



# Município de Murça

**Grandes Opções  
do Plano 2017**

*Divisão Financeira e  
Administração Geral*

## ÍNDICE

1-GRANDES OPÇÕES DO PLANO .....	4
1.1- FUNÇÕES SOCIAIS .....	5
1.2- FUNÇÕES ECONÓMICAS.....	6
1.3- OUTRAS FUNÇÕES .....	7
2-MAPAS DAS GRANDES OPÇÕES DO PLANO.....	8
2.1- RESUMO DAS GRANDES OPÇÕES DO PLANO .....	9
2.2- RESUMO DO PLANO PLURIANUAL DE INVESTIMENTOS.....	11
2.3- PLANO PLURIANUAL DE INVESTIMENTOS .....	13
2.4- RESUMO DO PLANO DE ACTIVIDADES MUNICIPAL .....	17
2.5- PLANO DE ACTIVIDADES MUNICIPAL.....	19

## ÍNDICE DE GRÁFICOS

<i>Gráfico 1 - Grandes Opções do Plano .....</i>	<i>4</i>
<i>Gráfico 2 - Funções Gerais .....</i>	<i>5</i>
<i>Gráfico 3 - Funções Sociais .....</i>	<i>6</i>
<i>Gráfico 4 - Funções Económicas .....</i>	<i>6</i>
<i>Gráfico 5 - Outras Funções .....</i>	<i>7</i>

## 1-GRANDES OPÇÕES DO PLANO

As Grandes Opções do Plano (GOPs) contêm as orientações políticas fundamentais, os programas, projetos e principais ações que a Câmara Municipal de Murça prevê e pretende concretizar em 2017.

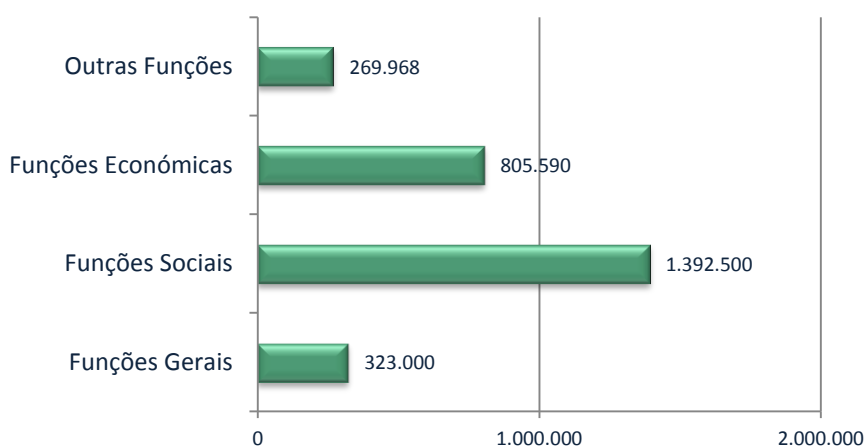
O planeamento e programação dos projetos e ações, apresentam-se como uma determinação legal mas também como uma forma de definir opções e prioridades.

O valor previsto para as Grandes Opções do Plano para 2017 é de 2.791.058,00€, sendo que destas fazem parte o Plano Plurianual de Investimentos representando 1.301.468,00 € e o Plano de Atividades Municipal cujo valor é de 1.489.590,00€.

As fontes de financiamento destas opções são as transferências do Fundo de Equilíbrio Financeiro, Fundo Social Municipal, Participação Fixa no IRS, e as transferências de entidades externas (protocolo com a EDP), a aplicar no conjunto de quatro funções a seguir detalhadas, conforme previsto no ponto 3.1.5.1 do Plano Oficial de Contabilidade das Autarquias Locais (POCAL).

As Grandes Opções do Plano são constituídas por quatro Funções: Funções Gerais, Funções Sociais, Funções Económicas e Outras Funções, que significam respetivamente no quadro das Grandes Opções do plano, 11,72%, 49,89%, 28,86% e 9,53%.

Gráfico 1 - Grandes Opções do Plano



Da leitura do gráfico 1, imediatamente percebemos que a grande incidência do investimento por parte da autarquia de Murça é nas funções sociais.

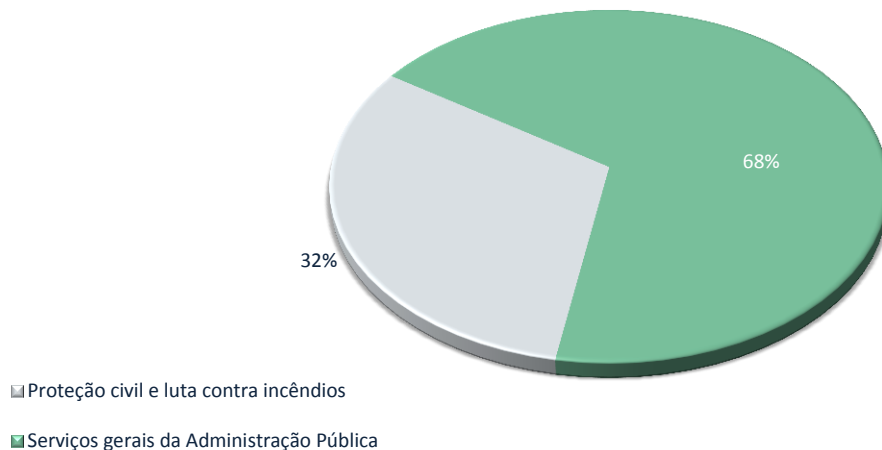
A prestação de serviços e o investimento na educação, são a aposta da autarquia que agrega maior valor de entre as funções. Seguindo-se as funções económicas que se desagregam em objetivos como: industria e energia, transportes e comunicações. Seguindo-se as funções gerais e as outras funções educação, segurança e ação social, habitação e serviços coletivos, e serviços culturais, recreativos e religiosos. Com menos peso seguem-se as funções gerais e as outras funções.

## 1.1 – FUNÇÕES GERAIS

As Funções gerais, compreendem as atividades de âmbito geral da administração local e significam 11,72% do total das Grandes Opções do Plano para 2017.

Como se pode constatar no gráfico 2, esta função comporta duas componentes, proteção civil e luta contra incêndios e serviços gerais da administração pública.

Gráfico 2 - Funções Gerais



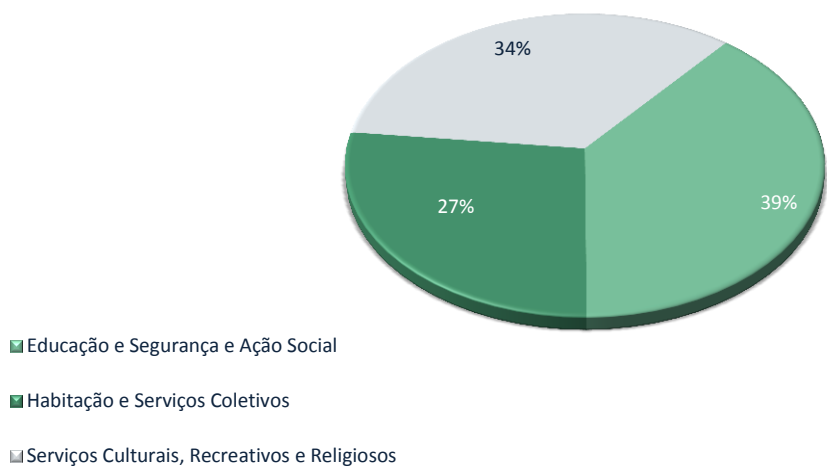
## 1.2 – FUNÇÕES SOCIAIS

As Funções sociais, como referido anteriormente, significam uma fatia importante do esforço no que se refere ao investimento global da autarquia.

Como se pode constatar no gráfico 2, a educação e segurança social é o objetivo com mais significância no global das Funções Sociais, representando cerca de 39%, seguido

pelos serviços culturais recreativos e religiosos com 34%, e a habitação e serviços coletivos com 27%.

Gráfico 3 - Funções Sociais

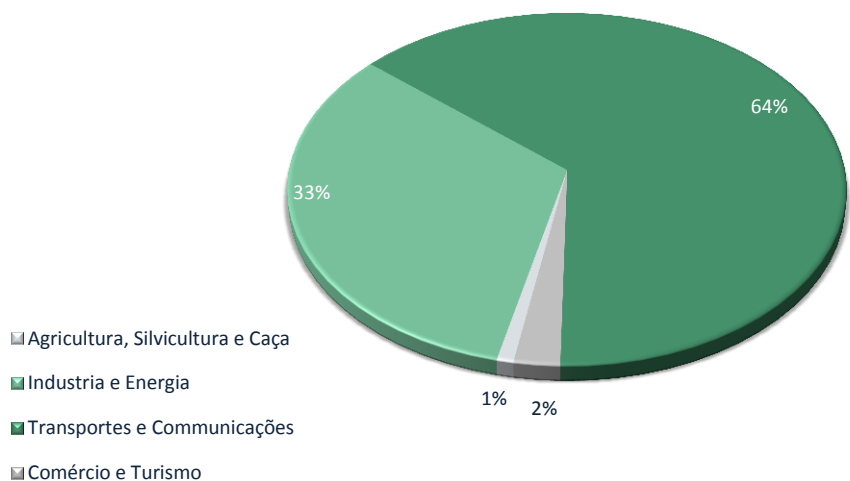


### 1.3 – FUNÇÕES ECONÓMICAS

As funções económicas representam de acordo com o gráfico 1, 28,86% do valor definido para as Grandes Opções do Plano.

Nesta função, a autarquia orienta o investimento sobretudo para o objetivo relacionado com os transportes rodoviários. Este representa, como podemos observar pelo gráfico seguinte, 64% do total das funções económicas.

Gráfico 4 - Funções Económicas



### 1.3- OUTRAS FUNÇÕES

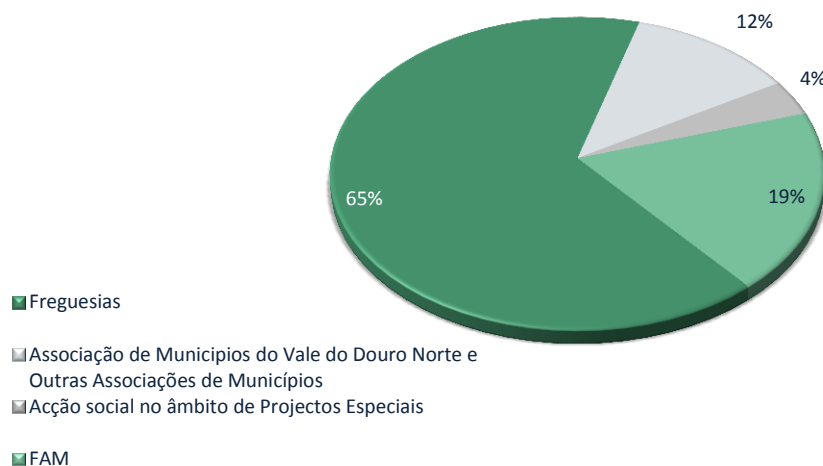
Nas outras funções, as transferências entre administrações, designadamente para as freguesias, fundo de apoio municipal e transferências para a Associação de Municípios do Vale do Douro Norte e outras Associações de Municípios, representam respetivamente 65%, 19% e 12%, são os objetivos com maior peso, conforme se pode verificar do gráfico 4.

Salienta-se que as transferências para as Freguesias visam suportar os compromissos no âmbito de acordos de execução à semelhança dos anos anteriores.

No que toca as transferências para a Associação de Municípios do Vale do Douro Norte e Outras Associações de Municípios, a dotação prevista tem por objetivo dar resposta a acordos estabelecidos, designadamente no que respeita a encargos de funcionamento, manutenção da aplicação Sigma-Medidata, canil municipal, higiene e quotas.

Por fim, com 4%, os projetos relacionados com a Ação Social no âmbito de Projetos Especiais e ações diversas.

Gráfico 5 - Outras Funções



**2-MAPAS DAS GRANDES OPÇÕES DO PLANO**



## **2.1- RESUMO DAS GRANDES OPÇÕES DO PLANO**

OBJECTIVO	DESCRIÇÃO	REALIZADO		DESPESAS (PREVISÃO)							TOTAL PREVISTO
		PAGAM. ATÉ 1-OUT-2016	PAGAM. PREV DE OUT-DEZ	ANO EM CURSO (FINANCIAMENTO)			ANOS SEGUINTE				
				TOTAL	DEFINIDO	NÃO DEFINIDO	2018	2019	2020	OUTROS	
<b>1.</b>	<b>Funções Gerais</b>	<b>319.771,37</b>	<b>14.000,00</b>	<b>605.179,78</b>	<b>323.000,00</b>	<b>282.179,78</b>	<b>297.000,00</b>	<b>297.000,00</b>	<b>72.000,00</b>		<b>1.604.951,15</b>
1.1.	SERVIÇOS GERAIS DA ADMINISTRAÇÃO PÚBLICA	319.771,37	14.000,00	503.179,78	221.000,00	282.179,78	225.000,00	225.000,00			1.286.951,15
1.1.1.	ADMINISTRAÇÃO GERAL	319.771,37	14.000,00	503.179,78	221.000,00	282.179,78	225.000,00	225.000,00			1.286.951,15
1.2.	SEGURANÇA E ORDENS PÚBLICAS			102.000,00	102.000,00		72.000,00	72.000,00	72.000,00		318.000,00
1.2.1.	PROTEÇÃO CIVIL E LUTA E CONTRA INCÊNDIOS			102.000,00	102.000,00		72.000,00	72.000,00	72.000,00		318.000,00
<b>2.</b>	<b>FUNÇÕES SOCIAIS</b>	<b>1.499.919,76</b>	<b>92.000,00</b>	<b>3.467.249,70</b>	<b>1.392.500,00</b>	<b>2.074.749,70</b>	<b>562.300,00</b>	<b>532.000,00</b>	<b>469.500,00</b>		<b>6.622.969,46</b>
2.1.	EDUCAÇÃO	999.468,33	80.000,00	2.033.500,00	493.500,00	1.540.000,00	373.500,00	373.500,00	373.500,00		4.233.468,33
2.1.1.	ENSINO NÃO SUPERIOR	999.468,33	80.000,00	2.033.500,00	493.500,00	1.540.000,00	373.500,00	373.500,00	373.500,00		4.233.468,33
2.1.1.1.	ENSINO NÃO SUPERIOR	869.942,06	80.000,00	1.973.500,00	433.500,00	1.540.000,00	373.500,00	373.500,00	373.500,00		4.043.942,06
2.1.1.1.3.	ENSINO PROFISSIONAL	129.526,27		60.000,00	60.000,00						189.526,27
2.3.	SEGURANÇA E AÇÃO SOCIAL	4.594,26		46.500,00	46.500,00						51.094,26
2.3.2.	AÇÃO SOCIAL	4.594,26		46.500,00	46.500,00						51.094,26
2.4.	HABITAÇÃO E SERVIÇOS COLETIVOS	109.375,58	12.000,00	908.749,70	374.000,00	534.749,70	7.800,00				1.037.925,28
2.4.2.	ORDENAMENTO DE TERRITÓRIO	13.667,81	2.000,00	356.749,70	122.000,00	234.749,70	7.800,00				380.217,51
2.4.3.	SANEAMENTO	19.824,25	2.000,00	16.000,00	16.000,00						37.824,25
2.4.4.	ABASTECIMENTO DE ÁGUA	19.477,90	2.000,00	53.000,00	53.000,00						74.477,90
2.4.6.	PROTEÇÃO DO MEIO AMB. E CONSERVAÇÃO DA NATUREZA	56.405,62	6.000,00	483.000,00	183.000,00	300.000,00					545.405,62
2.4.6.1.	HIGIENE PÚBLICA	2.931,10		160.000,00	60.000,00	100.000,00					162.931,10
2.4.6.2.	CEMITÉRIOS	48.888,78	5.000,00	313.000,00	113.000,00	200.000,00					366.888,78
2.4.6.4.	PARQUES E AFINIS	4.585,74	1.000,00	10.000,00	10.000,00						15.585,74
2.5.	SERVIÇOS CULTURAIS, RECREATIVOS E RELIGIOSOS	386.481,59		478.500,00	478.500,00		181.000,00	158.500,00	96.000,00		1.300.481,59
2.5.1.	CULTURA	79.087,59		128.000,00	128.000,00		61.000,00	38.500,00	36.000,00		342.587,59
2.5.2.	DESPORTO RECREIO E LAZER	166.630,00		70.500,00	70.500,00		60.000,00	60.000,00	60.000,00		417.130,00
2.5.3.	OUTRAS ATIVIDADES CÍVICAS E RELIGIOSAS	140.764,00		280.000,00	280.000,00		60.000,00	60.000,00			540.764,00
<b>3.</b>	<b>FUNÇÕES ECONÓMICAS</b>	<b>682.162,99</b>	<b>82.000,00</b>	<b>2.355.451,50</b>	<b>805.590,00</b>	<b>1.549.861,50</b>	<b>450.000,00</b>	<b>410.000,00</b>	<b>260.000,00</b>		<b>4.239.614,49</b>
3.1.	AGRICULTURA, PECUÁRIA, SILVICULTURA, CAÇA E PESCA	29.000,00		7.100,00	7.100,00						36.100,00
3.1.1.	AGRICULTURA, SILVICULTURA E CAÇA	29.000,00		7.100,00	7.100,00						36.100,00
3.2.	INDÚSTRIA E ENERGIA	550.669,49	62.000,00	1.189.006,70	263.000,00	926.006,70	260.000,00	260.000,00	260.000,00		2.581.676,19
3.2.1.	INDÚSTRIA	128.413,81	11.000,00	51.000,00	51.000,00						190.413,81
3.2.2.	ENERGIA	422.255,68	51.000,00	1.138.006,70	212.000,00	926.006,70	260.000,00	260.000,00	260.000,00		2.391.262,38
3.3.	TRANSPORTES E COMUNICAÇÕES	102.493,50	20.000,00	981.854,80	516.000,00	465.854,80	190.000,00	150.000,00			1.444.348,30
3.3.1.	TRANSPORTES RODOVIÁRIOS	102.493,50	20.000,00	981.854,80	516.000,00	465.854,80	190.000,00	150.000,00			1.444.348,30
3.4.	COMÉRCIO E TURISMO			177.490,00	19.490,00	158.000,00					177.490,00
3.4.1.	MERCADOS E FEIRAS			15.990,00	15.990,00						15.990,00
3.4.2.	TURISMO			161.500,00	3.500,00	158.000,00					161.500,00
<b>4.</b>	<b>OUTRAS FUNÇÕES</b>	<b>524.277,97</b>	<b>10.000,00</b>	<b>269.968,00</b>	<b>269.968,00</b>		<b>301.478,00</b>	<b>301.478,00</b>	<b>80.478,00</b>	<b>50.480,83</b>	<b>1.538.160,80</b>
4.2.	TRANSFERÊNCIAS ENTRE ADMINISTRAÇÕES	473.799,97	10.000,00	209.490,00	209.490,00		251.000,00	251.000,00	30.000,00		1.225.289,97
4.2.1.	TRANSFERÊNCIAS ENTRE ADMINISTRAÇÕES	473.799,97	10.000,00	209.490,00	209.490,00		251.000,00	251.000,00	30.000,00		1.225.289,97
4.2.1.1.	ASSOCIAÇÃO DE MUNICÍPIOS DO VALE DO DOURO NORTE	49.763,03		25.000,00	25.000,00		101.000,00	101.000,00	30.000,00		306.763,03
4.2.1.3.	OUTRAS ASSOCIAÇÕES			7.490,00	7.490,00						7.490,00
4.2.1.4.	FREGUESIAS	424.036,94	10.000,00	177.000,00	177.000,00		150.000,00	150.000,00			911.036,94
4.3.	DIVERSAS NÃO ESPECIFICADAS	50.478,00		60.478,00	60.478,00		50.478,00	50.478,00	50.478,00	50.480,83	312.870,83
4.3.0.	DIVERSAS NÃO ESPECIFICADAS	50.478,00		60.478,00	60.478,00		50.478,00	50.478,00	50.478,00	50.480,83	302.870,83
4.3.3.	AÇÃO SOCIAL NO ÂMBITO DE PROJETOS ESPECIAIS			10.000,00	10.000,00						10.000,00
	TOTAL GERAL ...	3.026.132,09	198.000,00	6.697.848,98	2.791.058,00	3.906.790,98	1.610.778,00	1.540.478,00	881.978,00	50.480,83	14.005.695,90

## **2.2- RESUMO DO PLANO PLURIANUAL DE INVESTIMENTOS**

OBJECTIVO	DESCRIÇÃO	REALIZADO		DESPESAS (PREVISÃO)							TOTAL PREVISTO
		PAGAM. ATÉ 1-OUT-2016	PAGAM. PREV DE OUT-DEZ	ANO EM CURSO (FINANCIAMENTO)			ANOS SEGUINTE				
				TOTAL	DEFINIDO	NÃO DEFINIDO	2018	2019	2020	OUTROS	
<b>1.</b>	<b>Funções Gerais</b>	<b>76.629,32</b>	<b>4.000,00</b>	<b>313.179,78</b>	<b>31.000,00</b>	<b>282.179,78</b>					<b>393.809,10</b>
1.1.	SERVIÇOS GERAIS DA ADMINISTRAÇÃO PÚBLICA	76.629,32	4.000,00	313.179,78	31.000,00	282.179,78					393.809,10
1.1.1.	ADMINISTRAÇÃO GERAL	76.629,32	4.000,00	313.179,78	31.000,00	282.179,78					393.809,10
<b>2.</b>	<b>FUNÇÕES SOCIAIS</b>	<b>110.317,59</b>	<b>12.000,00</b>	<b>2.713.749,70</b>	<b>639.000,00</b>	<b>2.074.749,70</b>	<b>7.800,00</b>				<b>2.843.867,29</b>
2.1.	EDUCAÇÃO			1.590.000,00	50.000,00	1.540.000,00					1.590.000,00
2.1.1.	ENSINO NÃO SUPERIOR			1.590.000,00	50.000,00	1.540.000,00					1.590.000,00
2.1.1.2.	ENSINO NÃO SUPERIOR			1.590.000,00	50.000,00	1.540.000,00					1.590.000,00
2.4.	HABITAÇÃO E SERVIÇOS COLETIVOS	109.375,58	12.000,00	908.749,70	374.000,00	534.749,70	7.800,00				1.037.925,28
2.4.2.	ORDENAMENTO DE TERRITÓRIO	13.667,81	2.000,00	356.749,70	122.000,00	234.749,70	7.800,00				380.217,51
2.4.3.	SANEAMENTO	19.824,25	2.000,00	16.000,00	16.000,00						37.824,25
2.4.4.	ABASTECIMENTO DE ÁGUA	19.477,90	2.000,00	53.000,00	53.000,00						74.477,90
2.4.6.	PROTEÇÃO DO MEIO AMB. E CONSERVAÇÃO DA NATUREZA	56.405,62	6.000,00	483.000,00	183.000,00	300.000,00					545.405,62
2.4.6.1.	HIGIENE PÚBLICA	2.931,10		160.000,00	60.000,00	100.000,00					162.931,10
2.4.6.2.	CEMITÉRIOS	48.888,78	5.000,00	313.000,00	113.000,00	200.000,00					366.888,78
2.4.6.4.	PARQUES E ÁREAS	4.585,74	1.000,00	10.000,00	10.000,00						15.585,74
2.5.	SERVIÇOS CULTURAIS, RECREATIVOS E RELIGIOSOS	942,01		215.000,00	215.000,00						215.942,01
2.5.1.	CULTURA	942,01		10.000,00	10.000,00						10.942,01
2.5.2.	DESPORTO RECREIO E LAZER			5.000,00	5.000,00						5.000,00
2.5.3.	OUTRAS ATIVIDADES CÍVICAS E RELIGIOSAS			200.000,00	200.000,00						200.000,00
<b>3.</b>	<b>FUNÇÕES ECONÔMICAS</b>	<b>239.175,90</b>	<b>32.000,00</b>	<b>2.130.851,50</b>	<b>580.990,00</b>	<b>1.549.861,50</b>	<b>190.000,00</b>	<b>150.000,00</b>			<b>2.742.027,40</b>
3.2.	INDÚSTRIA E ENERGIA	136.682,40	12.000,00	989.006,70	63.000,00	926.006,70					1.137.689,10
3.2.1.	INDÚSTRIA	128.413,81	11.000,00	51.000,00	51.000,00						190.413,81
3.2.2.	ENERGIA	8.268,59	1.000,00	938.006,70	12.000,00	926.006,70					947.275,29
3.3.	TRANSPORTES E COMUNICAÇÕES	102.493,50	20.000,00	966.854,80	501.000,00	465.854,80	190.000,00	150.000,00			1.429.348,30
3.3.1.	TRANSPORTES RODOVIÁRIOS	102.493,50	20.000,00	966.854,80	501.000,00	465.854,80	190.000,00	150.000,00			1.429.348,30
3.4.	COMÉRCIO E TURISMO			174.990,00	16.990,00	158.000,00					174.990,00
3.4.1.	MERCADOS E FEIRAS			15.990,00	15.990,00						15.990,00
3.4.2.	TURISMO			159.000,00	1.000,00	158.000,00					159.000,00
<b>4.</b>	<b>OUTRAS FUNÇÕES</b>	<b>50.478,00</b>		<b>50.478,00</b>	<b>50.478,00</b>		<b>50.478,00</b>	<b>50.478,00</b>	<b>50.478,00</b>	<b>50.480,83</b>	<b>302.870,83</b>
4.3.	DIVERSAS NÃO ESPECIFICADAS	50.478,00		50.478,00	50.478,00		50.478,00	50.478,00	50.478,00	50.480,83	302.870,83
4.3.0.	DIVERSAS NÃO ESPECIFICADAS	50.478,00		50.478,00	50.478,00		50.478,00	50.478,00	50.478,00	50.480,83	302.870,83
	TOTAL GERAL ...	476.600,81	48.000,00	5.208.258,98	1.301.468,00	3.906.790,98	248.278,00	200.478,00	50.478,00	50.480,83	6.282.574,62

### **2.3- PLANO PLURIANUAL DE INVESTIMENTOS**

OBJETIVO	CÓDIGO DA CLASSIFIC. ECONÔMICA	CÓDIGO/ANO/NÚMERO DO PROJ. AÇÃO	DESCRIÇÃO	FORMA DE REALIZAÇÃO	FONTE DE FINANCIAMENTO			RESPON. SÍMBOLO	DATAS		REALIZADO		DESPESAS DE INVESTIMENTO (PREVISÃO)						TOTAL PREVISITO		
					AC	AA	FC		INÍCIO	FIM	PAGAM. ATÉ 1-OUT-2016	PAGAM. PREV DE OUT-DEZ	ANO EM CURSO (FINANCIAMENTO)			ANOS SEQUITES				OUTROS	
													TOTAL	DEFINIDO	NÃO DEFINIDO	2018	2019	2020			
1.			Funções gerais								76.629,32	4.000,00	313.179,78	31.000,00	282.179,78					393.809,10	
1.1.			Serviços gerais de administração pública								76.629,32	4.000,00	313.179,78	31.000,00	282.179,78					393.809,10	
1.1.1.			Administração geral								76.629,32	4.000,00	313.179,78	31.000,00	282.179,78					393.809,10	
1.1.1.1.		01	2014	REQUALIFICAÇÃO NA ADMINISTRAÇÃO LOCAL							76.629,32	4.000,00	30.000,00	30.000,00						110.629,32	
1.1.1.1.		0101	2014	1	REQUALIFICAÇÃO ADMINISTRATIVA	OUTRA	100.0	DPAG	2014/01/02	2017/12/31	3	6.584,43	1.000,00	10.000,00						17.584,43	
1.1.1.1.	02/070109	0101	2014	1										5.000,00							
1.1.1.1.	02/07011002	0101	2014	1										5.000,00							
1.1.1.1.	02/07010301	0102	2014	2	REQUALIFICAÇÃO/REPARAÇÃO DE EDIFÍCIOS	OUTRA	100.0	DPOA	2014/01/02	2017/12/31	3	44.040,55	1.000,00	10.000,00	10.000,00					55.040,55	
1.1.1.1.		0103	2014	3	REQUALIFICAÇÃO TECNOLÓGICA	OUTRA	100.0	DPAG	2014/01/02	2017/12/31	3	25.994,34	2.000,00	10.000,00						37.994,34	
1.1.1.1.	02/070107	0103	2014	3										6.000,00							
1.1.1.1.	02/070108	0103	2014	3										4.000,00							
1.1.1.1.		01	2017	REQUALIFICAÇÃO NA ADMINISTRAÇÃO LOCAL										283.179,78	1.000,00	282.179,78				283.179,78	
1.1.1.1.	02/070109	0101	2017	11	MODERNIZAÇÃO ADMINISTRATIVA	OUTRA	100.0	CM	2017/01/02	2017/12/31	0			283.179,78	1.000,00	282.179,78				283.179,78	
2.			Funções sociais								110.317,59	12.000,00	2.813.749,70	639.000,00	2.174.749,70	7.800,00				2.943.867,29	
2.1.			Educação										1.590.000,00	50.000,00	1.540.000,00					1.590.000,00	
2.1.1.			Ensino não superior										1.590.000,00	50.000,00	1.540.000,00					1.590.000,00	
2.1.1.2.			ENSINO BÁSICO										1.590.000,00	50.000,00	1.540.000,00					1.590.000,00	
2.1.1.2.		01	2017	REQUALIFICAÇÃO E MODERNIZAÇÃO DAS INSTALAÇÕES DA E.B. E SEC. DE MIRÇA									1.590.000,00	50.000,00	1.540.000,00					1.590.000,00	
2.1.1.2.	02/07010305	0101	2017	15	PROJETO E EXECUÇÃO	EMPRESARIAL	100.0	DPOA	2017/01/02	2017/12/31	0			1.590.000,00	50.000,00	1.540.000,00				1.590.000,00	
2.4.			Habituação e serviços coletivos								109.375,58	12.000,00	1.008.749,70	374.000,00	634.749,70	7.800,00				1.137.925,28	
2.4.2.			Ordenamento do território								13.667,81	2.000,00	456.749,70	122.000,00	334.749,70	7.800,00				480.217,51	
2.4.2.		02	2014	ABASTECIMENTO DOS SERVIÇOS							8.515,44	1.000,00	3.000,00	3.000,00						12.515,44	
2.4.2.	02/070111	0201	2014	6	FERRAMENTAS E UTENSÍLIOS	OUTRA	100.0	DPAG	2014/01/02	2017/12/31	3	8.515,44	1.000,00	3.000,00	3.000,00					12.515,44	
2.4.2.		01	2016	ABASTECIMENTO DOS SERVIÇOS							5.152,37	1.000,00	12.000,00	12.000,00		7.800,00				25.952,37	
2.4.2.	02/070205	0101	2016	1	AQUISIÇÃO DE VIRTURAS	OUTRA	100.0	DPAG	2016/01/02	2019/12/31	3	5.152,37	1.000,00	12.000,00	12.000,00		7.800,00			25.952,37	
2.4.2.		01	2017	ARRANJO URBANÍSTICO EM DIVERSAS LOCALIDADES DO CONCELHO									105.000,00	105.000,00						105.000,00	
2.4.2.	02/07010401	0101	2017	1	PROJETO	EMPRESARIAL	100.0	DPOA	2017/01/02	2020/12/31	0			1.000,00	1.000,00					1.000,00	
2.4.2.	02/07010401	0102	2017	2	EXECUÇÃO	EMPRESARIAL	100.0	DPOA	2017/01/02	2020/12/31	0			100.000,00	100.000,00					100.000,00	
2.4.2.	02/070101	0103	2017	3	AQUISIÇÃO DE IMÓVEIS	EMPRESARIAL	100.0	DPAG	2017/01/02	2020/12/31	0			4.000,00	4.000,00					4.000,00	
2.4.2.		02	2017	ORDENAMENTO DE TERRITÓRIO									235.749,70	1.000,00	234.749,70					235.749,70	
2.4.2.	02/07010413	0201	2017	7	CADASTRO	OUTRA	100.0	DPOA	2017/01/02	2017/12/31	0			235.749,70	1.000,00	234.749,70				235.749,70	
2.4.2.	02/07010307	03	2017	17	PLANO DE AÇÃO DE REGENERAÇÃO URBANA (PARU)	EMPRESARIAL	15.0	65.0	DPOA	2017/01/02	2017/12/31	0			101.000,00	1.000,00	100.000,00				101.000,00
2.4.3.			Saneamento								19.824,25	2.000,00	16.000,00	16.000,00						37.824,25	
2.4.3.		01	2014	SANEAMENTO							19.824,25	2.000,00	16.000,00	16.000,00						37.824,25	
2.4.3.	02/0701002	0101	2014	7	EQUIPAMENTO BÁSICO	OUTRA	100.0	SUA	2014/01/02	2017/12/31	3	9.047,90	1.000,00	1.000,00	1.000,00					11.047,90	
2.4.3.	02/07010402	0102	2014	24	AMPLIAÇÃO/MANUTENÇÃO DE RAMAIS	EMPRESARIAL	100.0	SUA	2014/01/02	2017/12/31	3	10.776,35	1.000,00	15.000,00	15.000,00					26.776,35	
2.4.4.			Abastecimento de água								19.477,90	2.000,00	53.000,00	53.000,00						74.477,90	
2.4.4.		01	2014	ABASTECIMENTO DE ÁGUA AO CONCELHO							19.477,90	2.000,00	48.000,00	48.000,00						69.477,90	
2.4.4.	02/07030307	0101	2014	8	REPARAÇÃO/AMPLIAÇÃO DE RAMAIS	EMPRESARIAL	100.0	SUA	2014/01/02	2017/12/31	3	19.477,90	2.000,00	10.000,00	10.000,00					31.477,90	
2.4.4.	02/0701002	0104	2014	11	EQUIPAMENTO BÁSICO	OUTRA	100.0	SUA	2014/01/02	2017/12/31	0			8.000,00	8.000,00					8.000,00	
a TRANSPORTAR ...											129.599,28	10.000,00	2.393.929,49	237.000,00	2.156.929,49	7.800,00				2.541.328,76	

OBJETIVO	CÓDIGO DA CLASSIFIC. ECONÔMICA	CÓDIGO/ANO/NÚMERO DO PROJ. AÇÃO		DESCRIÇÃO	FORMA DE REALIZAÇÃO	FUNTE DE FINANCIAMENTO			RESPON. SÁVEL	DATAS		REALIZADO		DESPESAS DE INVESTIMENTO (PREVISÃO)							TOTAL PREVISITO	
						AC	AA	FC		INICIO	FIM	EM	PAGAM. ATÉ 1-OCT-2016	PAGAM. PREV DE OUT-DEZ	ANO EM CURSO (FINANCIAMENTO)			ANOS SEQUITES				OUTROS
															TOTAL	DEFINIDO	NÃO DEFINIDO	2018	2019	2020		
a TRANSPORTAR ...												129.599,28	10.000,00	2.393.929,49	237.000,00	2.156.929,49	7.800,00				2.541.326,76	
2.4.4.	02/070307	0105	2015	5	EXECUÇÃO	EMPREITADA	100.0	000	SUA	2015/02/02	2017/12/31	0		30.000,00	30.000,00					30.000,00		
2.4.4.		01	2017		APRECHAMENTO DOS SERVIÇOS									5.000,00	5.000,00					5.000,00		
2.4.4.	02/070207	0101	2017	16	AQUISIÇÃO DE MÁQUINA	OUTRA	100.0	000	SUA	2017/01/02	2017/12/31	0		5.000,00	5.000,00					5.000,00		
2.4.6.					Proteção do meio ambiente e conservação da natureza									56.405,62	6.000,00	483.000,00	183.000,00	300.000,00			545.405,62	
2.4.6.1.					HIGIENE PÚBLICA									2.931,10		160.000,00	60.000,00	100.000,00			162.931,10	
2.4.6.1.		01	2014		ESTAÇÕES DE TRATAMENTO DE ÁGUAS RESIDUAIS									2.931,10		160.000,00	60.000,00	100.000,00			162.931,10	
2.4.6.1.	02/07010403	0101	2014	12	EXECUÇÃO	EMPREITADA	100.0	000	SUA	2014/01/02	2017/12/31	0		2.931,10		160.000,00	60.000,00	100.000,00			162.931,10	
2.4.6.2.					CEMITÉRIOS									48.888,78	5.000,00	313.000,00	113.000,00	200.000,00			366.888,78	
2.4.6.2.		01	2014		AMPLIÇÃO/BENEFICIAÇÃO											250.000,00	50.000,00	200.000,00			250.000,00	
2.4.6.2.	02/07010412	0101	2014	13	PROJETO E EXECUÇÃO	OUTRA	100.0	000	DPOA	2014/01/02	2017/12/31	0		250.000,00		50.000,00		200.000,00			250.000,00	
2.4.6.2.		02	2014		CASAS MORTUÁRIAS											30.000,00	30.000,00				30.000,00	
2.4.6.2.	02/07010413	0201	2014	14	EXECUÇÃO	EMPREITADA	100.0	000	DPOA	2014/01/02	2017/12/31	0		30.000,00		30.000,00					30.000,00	
2.4.6.2.		01	2015		AMPLIÇÃO DE CEMITÉRIO									48.888,78	5.000,00	33.000,00	33.000,00				86.888,78	
2.4.6.2.	02/070101	0101	2015	2	AQUISIÇÃO DE TERRENO	OUTRA	100.0	000	DPOA	2015/01/02	2017/12/31	3		48.888,78	5.000,00	33.000,00	33.000,00				86.888,78	
2.4.6.4.					PARQUES E JARDINS									4.585,74	1.000,00	10.000,00	10.000,00				15.585,74	
2.4.6.4.		01	2014		JARDINS E PARQUES DO CONCELHO									4.585,74	1.000,00	10.000,00	10.000,00				15.585,74	
2.4.6.4.		0101	2014	15	MANUTENÇÃO/BENEFICIAÇÃO	OUTRA	100.0	000	DPOA	2014/01/02	2017/12/31	3		4.585,74	1.000,00	10.000,00					15.585,74	
2.4.6.4.	02/070111	0101	2014	15														1.000,00			1.000,00	
2.4.6.4.	02/07030305	0101	2014	15														9.000,00			9.000,00	
2.5.					Serviços culturais, recreativos e religiosos									942,01		215.000,00	215.000,00				215.942,01	
2.5.1.					Cultura									942,01		10.000,00	10.000,00				10.942,01	
2.5.1.		02	2014		CENTRO CULTURAL DE MIRÇA									942,01		10.000,00	10.000,00				10.942,01	
2.5.1.	02/0701002	0202	2014	16	EQUIPAMENTO BÁSICO	OUTRA	100.0	000	ECTAS	2014/01/02	2017/12/31	3		942,01		10.000,00	10.000,00				10.942,01	
2.5.2.					Desporto, recreio e lazer											5.000,00	5.000,00				5.000,00	
2.5.2.		01	2017		PISCINAS MUNICIPAIS											5.000,00	5.000,00				5.000,00	
2.5.2.	02/07010302	0101	2017	4	MANUTENÇÃO/BENEFICIAÇÃO	ADM. DIR.	100.0	000	DPOA	2017/01/02	2020/12/31	0		5.000,00		5.000,00					5.000,00	
2.5.3.					Outras atividades cívicas e religiosas											200.000,00	200.000,00				200.000,00	
2.5.3.		02	2016		INSTITUIÇÕES DE CARÁTER RELIGIOSO											200.000,00	200.000,00				200.000,00	
2.5.3.	02/07010307	0201	2016	5	REABILITAÇÃO DA IGREJA DA MISERICÓRDIA DE MIRÇA	EMPREITADA	100.0	000	DPOA	2016/04/01	2017/12/31	0				200.000,00	200.000,00				200.000,00	
3.					Funções económicas									239.175,30	32.000,00	2.130.851,50	580.990,00	1.549.861,50	190.000,00	150.000,00		2.742.027,40
3.2.					Indústria e energia									136.682,40	12.000,00	989.006,70	63.000,00	926.006,70				1.137.689,10
3.2.1.					Indústria									128.413,81	11.000,00	51.000,00	51.000,00				190.413,81	
3.2.1.		01	2014		PARQUE INDUSTRIAL DE MIRÇA - AMPLIÇÃO									98.861,81	10.000,00	50.000,00	50.000,00				158.861,81	
3.2.1.	02/07030313	0102	2014	02	PROJETO E EXECUÇÃO	EMPREITADA	100.0	000	DPOA	2014/01/02	2017/12/31	0		98.861,81	10.000,00	50.000,00	50.000,00				158.861,81	
3.2.1.		01	2015		PARQUE INDUSTRIAL DE MIRÇA - AMPLIÇÃO									29.552,00	1.000,00	1.000,00	1.000,00				31.552,00	
3.2.1.	02/070101	0101	2015	1	AQUISIÇÃO DE TERRENO	OUTRA	100.0	000	CM	2015/01/02	2018/12/31	0		29.552,00	1.000,00	1.000,00	1.000,00				31.552,00	
3.2.2.					Energia									8.268,59	1.000,00	938.006,70	12.000,00	926.006,70				947.275,29
3.2.2.		01	2014		REDE ELÉTRICA DO CONCELHO									8.268,59	1.000,00	1.000,00	1.000,00				10.268,59	
3.2.2.	02/07010404	0101	2014	18	AMPLIÇÃO	OUTRA	100.0	000	CM	2014/01/02	2017/12/31	3		8.268,59	1.000,00	1.000,00	1.000,00				10.268,59	
3.2.2.		01	2017		EQUIPAMENTO BÁSICO											8.000,00	8.000,00				8.000,00	
3.2.2.	02/07011002	0101	2017	5	BATERIAS DE CONDENSADORES PARA PT DO ESTÁDIO MUNICIPAL	ADM. DIR.	100.0	000	DPOA	2017/02/02	2017/12/31	0		8.000,00		8.000,00					8.000,00	
3.2.2.		02	2017		EFICIÊNCIA ENERGÉTICA											929.006,70	3.000,00	926.006,70				929.006,70
a TRANSPORTAR ...												323.629,31	28.000,00	3.186.929,49	730.000,00	2.456.929,49	7.800,00				3.546.356,79	

OBJECTIVO	CÓDIGO DA CLASSIFIC. ECONÓMICA	CÓDIGO/ANO/NÚMERO DO PROJ. ACÇÃO	DESCRIÇÃO	FORMA DE REALIZAÇÃO	FONTE DE FINANCIAMENTO			RESPON. SÍMBOLO	DATAS		EX	REALIZADO		DESPESAS DE INVESTIMENTO (PREVISÃO)						TOTAL PREVISITO			
					AC	AA	FC		INÍCIO	FIM		PAGAM. ATÉ 1-OUT-2016	PAGAM. PREV DE OUT-DEZ	ANO EM CURSO (FINANCIAMENTO)			ANOS SEQUITES				OUTROS		
														TOTAL	DEFINIDO	NÃO DEFINIDO	2018	2019	2020				
↳ TRANSPORTAR ...												323.629,31	28.000,00	3.186.929,49	730.000,00	2.456.929,49	7.800,00					3.546.358,79	
3.2.2.	02/07010302	0201	2017	8	AUDITÓRIO E BIBLIOTECA	EMPREITADA	15.0	85.0	OPOB	2017/01/02	2017/12/31	0			145.544,67	1.000,00	144.544,67				145.544,67		
3.2.2.	02/07010302	0202	2017	9	ESTÁDIO MUNICIPAL	EMPREITADA	15.0	85.0	OPOB	2017/01/02	2017/12/31	0			407.588,79	1.000,00	406.588,79				407.588,79		
3.2.2.	02/07010302	0203	2017	10	PISCINA MUNICIPAL	EMPREITADA	15.0	85.0	OPOB	2017/01/02	2017/12/31	0			375.873,24	1.000,00	374.873,24				375.873,24		
3.3.					Transportes e comunicações										102.493,50	20.000,00	966.854,80	501.000,00	465.854,80	190.000,00	150.000,00	1.429.348,30	
3.3.1.					Transportes rodoviários										102.493,50	20.000,00	966.854,80	501.000,00	465.854,80	190.000,00	150.000,00	1.429.348,30	
3.3.1.		01	2014		ARRUMENTOS URBANOS										58.208,80	10.000,00	100.000,00	100.000,00	40.000,00			208.208,80	
3.3.1.	02/07030301	0101	2014	20	MANUTENÇÃO/BENEFICIAÇÃO	EMPREITADA	100.0		OPOB	2014/01/02	2017/12/31	3			58.208,80	10.000,00	100.000,00	100.000,00	40.000,00			208.208,80	
3.3.1.		02	2014		ESTRADAS/CAMINHOS MUNICIPAIS										44.284,70	10.000,00	530.000,00	380.000,00	150.000,00	150.000,00	150.000,00	884.284,70	
3.3.1.	02/07030308	0201	2014	21	MANUTENÇÃO/BENEFICIAÇÃO	EMPREITADA	100.0		OPOB	2014/01/02	2017/12/31	3			44.284,70	10.000,00	200.000,00	50.000,00	150.000,00	150.000,00	150.000,00	554.284,70	
3.3.1.	02/07030301	0204	2015	4	CAMINHOS PARALELOS AO RIO TUA	EMPREITADA	100.0		OPOB	2015/01/02	2017/12/31	0			330.000,00		330.000,00					330.000,00	
3.3.1.		02	2017		ORÇAMENTO PARTICIPATIVO 2017										20.000,00	20.000,00						20.000,00	
3.3.1.	02/07030301	0201	2017	6	ARRANJO DA ESTRADA NO BAIRRO DO MACACO - SUDOIRO	EMPREITADA	100.0		OPOB	2017/01/02	2017/12/31	0			20.000,00		20.000,00					20.000,00	
3.3.1.		03	2017		PANYS DOURO										316.854,80	1.000,00	315.854,80					316.854,80	
3.3.1.	02/07030308	0301	2017	14	ELIMINAÇÃO DE PONTOS DE ACUMULAÇÃO DE ACIDENTES ENTRE TRÁFEGO RODOVIAÁRIO, PEÕES E CICLISTAS	EMPREITADA	15.0	85.0	OPOB	2017/01/02	2017/12/31	0			316.854,80	1.000,00	315.854,80					316.854,80	
3.4.					Comércio e turismo										174.990,00	16.990,00	158.000,00					174.990,00	
3.4.1.					Mercados e feiras										15.990,00	15.990,00						15.990,00	
3.4.1.		01	2016		ORÇAMENTO PARTICIPATIVO 2016										15.990,00	15.990,00						15.990,00	
3.4.1.	02/07010413	0101	2016	3	EXECUÇÃO	EMPREITADA	100.0		OPOB	2016/01/02	2017/12/31	0			15.990,00	15.990,00						15.990,00	
3.4.2.					Turismo										159.000,00	1.000,00	158.000,00					159.000,00	
3.4.2.		01	2017		PROVER DOURO										159.000,00	1.000,00	158.000,00					159.000,00	
3.4.2.	02/07010301	0101	2017	13	CENTRO MUNICIPAL DE MURÇA DE APOIO AO TURISMO DE NATUREZA	EMPREITADA	15.0	85.0	OPOB	2017/01/02	2017/12/31	0			159.000,00	1.000,00	158.000,00					159.000,00	
4.					Outras funções										50.478,00		50.478,00			50.478,00	50.478,00	50.478,00	302.870,83
4.3.					Diversas não especificadas										50.478,00		50.478,00			50.478,00	50.478,00	50.478,00	302.870,83
4.3.0.					DIVERSAS NÃO ESPECIFICADAS										50.478,00		50.478,00			50.478,00	50.478,00	50.478,00	302.870,83
4.3.0.		01	2015		FUNDO DE APOIO MUNICIPAL										50.478,00		50.478,00			50.478,00	50.478,00	50.478,00	302.870,83
4.3.0.	02/090902	0101	2015	3	SUBSCRIÇÃO/REALIZAÇÃO UNIDADES DE PARTICIPAÇÃO	OUTRA	100.0		CM	2015/01/02	2021/12/31	3			50.478,00		50.478,00			50.478,00	50.478,00	50.478,00	302.870,83
TOTAL GERAL ...												476.600,81	48.000,00	5.308.258,98	1.301.468,00	4.006.790,98	249.278,00	200.478,00	50.478,00	50.480,83	6.382.574,62		

FASES DE EXECUÇÃO

- 0 - NÃO INICIADA
- 1 - COM PROJECTO TÉCNICO
- 2 - ADJUDICADA
- 3 - EXECUÇÃO FÍSICA ATÉ 50%
- 4 - EXECUÇÃO FÍSICA SUPERIOR A 50%
- 9 - CONCLUÍDA



## **2.4- RESUMO DO PLANO DE ACTIVIDADES MUNICIPAL**

OBJECTIVO	DESCRIÇÃO	REALIZADO		DESPESAS (PREVISÃO)							TOTAL PREVISTO
		PAGAM. ATÉ 1-OUT-2016	PAGAM. PREV DE OUT-DEZ	ANO EM CURSO (FINANCIAMENTO)			ANOS SEGUINTE				
				TOTAL	DEFINIDO	NÃO DEFINIDO	2018	2019	2020	OUTROS	
<b>1.</b>	<b>Funções Gerais</b>	<b>243.142,05</b>	<b>10.000,00</b>	<b>292.000,00</b>	<b>292.000,00</b>		<b>297.000,00</b>	<b>297.000,00</b>	<b>72.000,00</b>		<b>1.211.142,05</b>
1.1.	SERVIÇOS GERAIS DA ADMINISTRAÇÃO PÚBLICA	243.142,05	10.000,00	190.000,00	190.000,00		225.000,00	225.000,00			893.142,05
1.1.1.	ADMINISTRAÇÃO GERAL	243.142,05	10.000,00	190.000,00	190.000,00		225.000,00	225.000,00			893.142,05
1.2.	SEGURANÇA E ORDENS PÚBLICAS			102.000,00	102.000,00		72.000,00	72.000,00	72.000,00		318.000,00
1.2.1.	PROTEÇÃO CIVIL E LUTA E CONTRA INCÊNDIOS			102.000,00	102.000,00		72.000,00	72.000,00	72.000,00		318.000,00
<b>2.</b>	<b>FUNÇÕES SOCIAIS</b>	<b>1.389.602,17</b>	<b>80.000,00</b>	<b>753.500,00</b>	<b>753.500,00</b>		<b>554.500,00</b>	<b>532.000,00</b>	<b>469.500,00</b>		<b>3.779.102,17</b>
2.1.	EDUCAÇÃO	999.468,33	80.000,00	443.500,00	443.500,00		373.500,00	373.500,00	373.500,00		2.643.468,33
2.1.1.	ENSINO NÃO SUPERIOR	999.468,33	80.000,00	443.500,00	443.500,00		373.500,00	373.500,00	373.500,00		2.643.468,33
2.1.1.2.	ENSINO NÃO SUPERIOR	869.942,06	80.000,00	383.500,00	383.500,00		373.500,00	373.500,00	373.500,00		2.453.942,06
2.1.1.3.	ENSINO PROFISSIONAL	129.526,27		60.000,00	60.000,00						189.526,27
2.3.	SEGURANÇA E AÇÃO SOCIAL	4.594,26		46.500,00	46.500,00						51.094,26
2.3.2.	AÇÃO SOCIAL	4.594,26		46.500,00	46.500,00						51.094,26
2.5.	SERVIÇOS CULTURAIS, RECREATIVOS E RELIGIOSOS	385.539,58		263.500,00	263.500,00		181.000,00	158.500,00	96.000,00		1.084.539,58
2.5.1.	CULTURA	78.145,58		118.000,00	118.000,00		61.000,00	38.500,00	36.000,00		331.645,58
2.5.2.	DESPORTO RECREIO E LAZER	166.630,00		65.500,00	65.500,00		60.000,00	60.000,00	60.000,00		412.130,00
2.5.3.	OUTRAS ATIVIDADES CÍVICAS E RELIGIOSAS	140.764,00		80.000,00	80.000,00		60.000,00	60.000,00			340.764,00
<b>3.</b>	<b>FUNÇÕES ECONÓMICAS</b>	<b>442.987,09</b>	<b>50.000,00</b>	<b>224.600,00</b>	<b>224.600,00</b>		<b>260.000,00</b>	<b>260.000,00</b>	<b>260.000,00</b>		<b>1.497.587,09</b>
3.1.	AGRICULTURA, PECUÁRIA, SILVICULTURA, CAÇA E PESCA	29.000,00		7.100,00	7.100,00						36.100,00
3.1.1.	AGRICULTURA, SILVICULTURA E CAÇA	29.000,00		7.100,00	7.100,00						36.100,00
3.2.	INDÚSTRIA E ENERGIA	413.987,09	50.000,00	200.000,00	200.000,00		260.000,00	260.000,00	260.000,00		1.443.987,09
3.2.2.	ENERGIA	413.987,09	50.000,00	200.000,00	200.000,00		260.000,00	260.000,00	260.000,00		1.443.987,09
3.3.	TRANSPORTES E COMUNICAÇÕES			15.000,00	15.000,00						15.000,00
3.3.1.	TRANSPORTES RODOVIÁRIOS			15.000,00	15.000,00						15.000,00
3.4.	COMÉRCIO E TURISMO			2.500,00	2.500,00						2.500,00
3.4.2.	TURISMO			2.500,00	2.500,00						2.500,00
<b>4.</b>	<b>OUTRAS FUNÇÕES</b>	<b>473.799,97</b>	<b>10.000,00</b>	<b>219.490,00</b>	<b>219.490,00</b>		<b>251.000,00</b>	<b>251.000,00</b>	<b>30.000,00</b>		<b>1.235.289,97</b>
4.2.	TRANSFERÊNCIAS ENTRE ADMINISTRAÇÕES	473.799,97	10.000,00	209.490,00	209.490,00		251.000,00	251.000,00	30.000,00		1.225.289,97
4.2.1.	TRANSFERÊNCIAS ENTRE ADMINISTRAÇÕES	473.799,97	10.000,00	209.490,00	209.490,00		251.000,00	251.000,00	30.000,00		1.225.289,97
4.2.1.1.	ASSOCIAÇÃO DE MUNICÍPIOS DO VALE DO DOURO NORTE	49.763,03		25.000,00	25.000,00		101.000,00	101.000,00	30.000,00		306.763,03
4.2.1.3.	OUTRAS ASSOCIAÇÕES			7.490,00	7.490,00						7.490,00
4.2.1.4.	FREGUESIAS	424.036,94	10.000,00	177.000,00	177.000,00		150.000,00	150.000,00			911.036,94
4.3.	DIVERSAS NÃO ESPECIFICADAS			10.000,00	10.000,00						10.000,00
4.3.3.	AÇÃO SOCIAL NO ÂMBITO DE PROJETOS ESPECIAIS			10.000,00	10.000,00						10.000,00
TOTAL GERAL ...		2.549.531,28	150.000,00	1.489.590,00	1.489.590,00		1.362.500,00	1.340.000,00	831.500,00		7.723.121,28

## **2.5- PLANO DE ACTIVIDADES MUNICIPAL**

OBJETIVO	CÓDIGO DA CLASSIFIC. ECONÔMICA	CÓDIGO/ANO/NUMERO DO PROJ. AÇÃO	DESCRIÇÃO	FORMA DE REALIZAÇÃO	FONTE DE FINANCIAMENTO			RESPON. SÁVEL	DADOS		REALIZADO		DESPESAS (PREVISÃO)						TOTAL PREVISTO		
					AC	AA	FC		EX	INICIO	FIM	PAGAM. ATÉ 1-OUT-2016	PAGAM. PREV DE OUT-DEZ	ANO EM CURSO (FINANCIAMENTO)			ANOS SEGUINTE				
														TOTAL	DEFINIDO	NÃO DEFINIDO	2018	2019		2020	OUTROS
1.			Funções gerais							243.142,05	10.000,00	292.000,00	292.000,00	297.000,00	297.000,00	72.000,00	1.211.142,05				
1.1.			Serviços gerais de administração pública							243.142,05	10.000,00	190.000,00	190.000,00	225.000,00	225.000,00		893.142,05				
1.1.1.			Administração geral							243.142,05	10.000,00	190.000,00	190.000,00	225.000,00	225.000,00		893.142,05				
1.1.1.1.		01	ENCARGOS DE INSTALAÇÕES							243.142,05	10.000,00	190.000,00	190.000,00	225.000,00	225.000,00		893.142,05				
1.1.1.1.	02/02001	0101	2015	2	OUTRA	100.0		CM	2015/01/02	2017/12/31	3	243.142,05	10.000,00	190.000,00	190.000,00	225.000,00	225.000,00	72.000,00	318.000,00		
1.1.1.1.	02/02001	0101	2015	2	OUTRA	100.0		CM	2015/01/02	2017/12/31	3	243.142,05	10.000,00	190.000,00	190.000,00	225.000,00	225.000,00	72.000,00	318.000,00		
1.2.			Segurança e ordem públicas									102.000,00	102.000,00	72.000,00	72.000,00	72.000,00	318.000,00				
1.2.1.			Proteção civil e luta contra incêndios									102.000,00	102.000,00	72.000,00	72.000,00	72.000,00	318.000,00				
1.2.1.1.		01	2017		OUTRA	100.0						102.000,00	102.000,00	72.000,00	72.000,00	72.000,00	318.000,00				
1.2.1.1.	02/040701	0101	2017	1	OUTRA	100.0		CM	2017/01/02	2020/12/31	0	42.000,00	42.000,00	42.000,00	42.000,00	42.000,00	168.000,00				
1.2.1.1.	02/040701	0102	2017	2	OUTRA	100.0		CM	2017/01/02	2020/12/31	0	30.000,00	30.000,00	30.000,00	30.000,00	30.000,00	120.000,00				
1.2.1.1.	02/040701	0103	2017	3	OUTRA	100.0		CM	2017/01/02	2020/12/31	0	30.000,00	30.000,00	30.000,00	30.000,00	30.000,00	120.000,00				
2.			Funções sociais									1.389.602,17	80.000,00	753.500,00	753.500,00	554.500,00	532.000,00	469.500,00	3.779.102,17		
2.1.			Educação									999.468,33	80.000,00	443.500,00	443.500,00	373.500,00	373.500,00	373.500,00	2.643.468,33		
2.1.1.			Ensino não superior									999.468,33	80.000,00	443.500,00	443.500,00	373.500,00	373.500,00	373.500,00	2.643.468,33		
2.1.1.1.2.			ENSINO BÁSICO									869.942,06	80.000,00	383.500,00	383.500,00	373.500,00	373.500,00	373.500,00	2.453.942,06		
2.1.1.1.2.		01	2014		OUTRA	100.0						869.942,06	80.000,00	383.500,00	383.500,00	373.500,00	373.500,00	373.500,00	2.453.942,06		
2.1.1.1.2.	02/020105	0101	2014	1	OUTRA	100.0		ECTBS	2014/01/01	2017/12/31	3	191.440,85	30.000,00	85.000,00	85.000,00	85.000,00	85.000,00	561.440,85			
2.1.1.1.2.	02/020210	0102	2014	2	OUTRA	100.0		ECTBS	2014/01/02	2017/12/31	3	662.902,29	50.000,00	270.000,00	270.000,00	270.000,00	270.000,00	1.792.902,29			
2.1.1.1.2.		0103	2014	3	OUTRA	100.0		ECTBS	2014/01/02	2017/12/31	3	9.499,92		8.500,00	8.500,00	8.500,00	8.500,00	43.499,92			
2.1.1.1.2.	02/020104	0103	2014	3	OUTRA	100.0								3.000,00	3.000,00						
2.1.1.1.2.	02/020120	0103	2014	3	OUTRA	100.0								1.000,00	1.000,00						
2.1.1.1.2.	02/020121	0103	2014	3	OUTRA	100.0								1.500,00	1.500,00						
2.1.1.1.2.	02/020225	0103	2014	3	OUTRA	100.0								1.500,00	1.500,00						
2.1.1.1.2.	02/04050108	0104	2014	4	OUTRA	100.0		ECTBS	2014/01/02	2017/12/31	3	7.000,00	20.000,00	20.000,00	10.000,00	10.000,00	10.000,00	57.000,00			
2.1.1.1.3.			ENSINO SECUNDÁRIO									129.526,27	60.000,00	60.000,00				189.526,27			
2.1.1.1.3.		01	2014		OUTRA	100.0						129.526,27	60.000,00	60.000,00				189.526,27			
2.1.1.1.3.	02/040701	0101	2014	5	OUTRA	100.0		CM	2014/01/02	2017/12/31	3	129.526,27	60.000,00	60.000,00				189.526,27			
2.3.			Segurança e ação social									4.594,26	46.500,00	46.500,00				51.094,26			
2.3.2.			Ação social									4.594,26	46.500,00	46.500,00				51.094,26			
2.3.2.1.		01	2016		OUTRA	100.0						4.594,26	11.000,00	11.000,00				15.594,26			
2.3.2.1.	02/04090202	0101	2016	1	OUTRA	100.0		CM	2016/01/02	2019/12/31	0	5.000,00	5.000,00					5.000,00			
2.3.2.1.	02/020120	0102	2016	4	OUTRA	100.0		CM	2016/01/02	2017/12/31	0	4.594,26	6.000,00	6.000,00				10.594,26			
2.3.2.2.		02	2016		OUTRA	100.0							15.000,00	15.000,00				15.000,00			
2.3.2.2.	02/020225	0201	2016	2	OUTRA	100.0		CM	2016/01/02	2016/12/31	0	10.000,00	10.000,00					10.000,00			
2.3.2.2.		0202	2017	4	OUTRA	100.0		CM	2017/01/02	2020/12/31	0	5.000,00	5.000,00					5.000,00			
2.3.2.2.	02/020215	0202	2017	4	OUTRA	100.0							3.000,00	3.000,00				5.000,00			
2.3.2.2.	02/020225	0202	2017	4	OUTRA	100.0							2.000,00	2.000,00				5.000,00			
2.3.2.2.		01	2017		OUTRA	100.0						5.000,00	5.000,00					5.000,00			
2.3.2.2.	02/020225	0101	2017	9	OUTRA	100.0		CM	2017/01/02	2017/12/31	0	5.000,00	5.000,00					5.000,00			
2.3.2.2.		02	2017		OUTRA	100.0						15.500,00	15.500,00					15.500,00			
a TRANSPORTAR ...										1.247.204,64	90.000,00	766.500,00	766.500,00	670.500,00	670.500,00	445.500,00	3.890.204,64				

OBJETIVO	CÓDIGO DA CLASSIFIC. ECONÓMICA	CÓDIGO/ANO/NÚMERO DO PROJ. AÇÃO		DESCRIÇÃO	FORMA DE REALIZAÇÃO	FONTE DE FINANCIAMENTO			RESPON. SÁVEL	DATAS		EX	REALIZADO		DESPESAS (PREVISÃO)						TOTAL PREVISTO	
						AC	AA	FC		INÍCIO	FIM		PAGAM. ATÉ 1-OUT-2016	PAGAM. PREV DE OUT-DEZ	ANO EM CURSO (FINANCIAMENTO)			ANOS SEQUINTE				
															TOTAL	DEFINIDO	NÃO DEFINIDO	2018	2019	2020		OUTROS
															A TRANSPORTAR ...							1.247.204,64
2.3.2.		0201	2017	10	CONVÍVIO DE NATAL	OUTRA	100,0		CM	2017/01/02	2017/12/31	0		8.500,00							8.500,00	
2.3.2.	02/020105	0201	2017	10											7.000,00							
2.3.2.	02/020210	0201	2017	10											1.000,00							
2.3.2.	02/020225	0201	2017	10											500,00							
2.3.2.	02/020210	0202	2017	11	CONVÍVIO DE VERÃO	OUTRA	100,0		CM	2017/01/02	2017/12/31	0		7.000,00	7.000,00						7.000,00	
2.5.					Serviços culturais, recreativos e religiosos									385.539,58	263.500,00	263.500,00	181.000,00	158.500,00	96.000,00		1.084.539,58	
2.5.1.					Cultura									78.145,58	118.000,00	118.000,00	61.000,00	38.500,00	36.000,00		331.645,58	
2.5.1.1.		01	2014		EVENTOS CULTURAIS, SOCIAIS E DESPORTIVOS									78.145,58	115.500,00	115.500,00	58.500,00	36.000,00	36.000,00		304.145,58	
2.5.1.1.		0101	2014	6	SEMANA DO MUNICÍPIO	OUTRA	100,0		CM	2014/01/02	2017/12/31	3		7.962,50			22.500,00				79.962,50	
2.5.1.1.	02/020103	0101	2014	6											4.000,00							
2.5.1.1.	02/020121	0101	2014	6											4.000,00							
2.5.1.1.	02/020208	0101	2014	6											15.000,00							
2.5.1.1.	02/020217	0101	2014	6											5.000,00							
2.5.1.1.	02/020218	0101	2014	6											1.500,00							
2.5.1.1.	02/020225	0101	2014	6											20.000,00							
2.5.1.1.		0102	2014	7	OUTRAS ATIVIDADES CULTURAIS E DESPORTIVAS	OUTRA	100,0		CM	2014/01/02	2017/12/31	3		70.183,08	66.000,00		36.000,00	36.000,00	36.000,00		244.183,08	
2.5.1.1.	02/020106	0102	2014	7											1.000,00							
2.5.1.1.	02/020121	0102	2014	7											5.000,00							
2.5.1.1.	02/020217	0102	2014	7											5.000,00							
2.5.1.1.	02/020225	0102	2014	7											55.000,00							
2.5.1.1.		02	2014		CENTRO CULTURAL DE MIRÇA										2.500,00	2.500,00	2.500,00	2.500,00			7.500,00	
2.5.1.1.		0201	2014	8	BIBLIOTECA E AUDITÓRIO MUNICIPAL	OUTRA	100,0		CM	2014/01/02	2017/12/31	3			2.500,00		2.500,00	2.500,00			7.500,00	
2.5.1.1.	02/020104	0201	2014	8											1.000,00							
2.5.1.1.	02/020121	0201	2014	8											1.000,00							
2.5.1.1.	02/020225	0201	2014	8											500,00							
2.5.2.					Desporto, recreio e lazer										166.630,00	65.500,00	65.500,00	60.000,00	60.000,00	60.000,00	412.130,00	
2.5.2.1.		01	2014		INSTITUIÇÕES DE CARÁTER DESPORTIVO E DE RECREIO										166.630,00	65.500,00	65.500,00	60.000,00	60.000,00	60.000,00	412.130,00	
2.5.2.1.	02/040701	0101	2014	9	TRANSFERÊNCIAS CORRENTES	OUTRA	100,0		CM	2014/01/02	2017/12/31	3		166.630,00	65.000,00	65.000,00	60.000,00	60.000,00	60.000,00		411.630,00	
2.5.2.1.	02/080701	0102	2014	17	TRANSFERÊNCIAS DE CAPITAL	OUTRA	100,0		CM	2014/01/02	2017/12/31	3			500,00	500,00					500,00	
2.5.3.					Outras atividades cívicas e religiosas										140.764,00	80.000,00	80.000,00	60.000,00	60.000,00		340.764,00	
2.5.3.1.		01	2014		INSTITUIÇÕES DE CARÁTER SOCIAL E CULTURAL										140.764,00	60.000,00	60.000,00	60.000,00	60.000,00		320.764,00	
2.5.3.1.	02/040701	0101	2014	10	OUTRAS INSTITUIÇÕES	OUTRA	100,0		CM	2014/01/02	2017/12/31	3		140.764,00	60.000,00	60.000,00	60.000,00	60.000,00			320.764,00	
2.5.3.1.		01	2017		INSTITUIÇÕES DE CARÁTER RELIGIOSO										20.000,00	20.000,00					20.000,00	
2.5.3.1.	02/040701	0101	2017	5	TRANSFERÊNCIAS CORRENTES	OUTRA	100,0		CM	2017/01/02	2020/12/31	0			10.000,00	10.000,00					10.000,00	
2.5.3.1.	02/080701	0102	2017	6	TRANSFERÊNCIAS CAPITAL	OUTRA	100,0		CM	2017/01/02	2020/12/31	0			10.000,00	10.000,00					10.000,00	
3.					Funções económicas										442.987,09	50.000,00	224.600,00	224.600,00	260.000,00	260.000,00	260.000,00	1.497.587,09
3.1.					Agricultura, pecuária, silvicultura, caça e pesca										29.000,00	7.100,00	7.100,00				36.100,00	
3.1.1.					Transferências										29.000,00	7.100,00	7.100,00				36.100,00	
3.1.1.1.		01	2014		TRANSFERÊNCIAS PARA A ADGA COOPERATIVA DE MIRÇA										29.000,00	7.100,00	7.100,00				36.100,00	
3.1.1.1.	02/040701	0101	2014	11	TRANSFERÊNCIAS PARA A ADGA COOPERATIVA DE MIRÇA - CORRENTES	OUTRA	100,0		CM	2014/01/02	2017/12/31	3		29.000,00	7.100,00	7.100,00					36.100,00	
3.2.					Indústria e energia										413.987,09	50.000,00	200.000,00	200.000,00	260.000,00	260.000,00	260.000,00	1.443.987,09
A TRANSPORTAR ...													1.661.744,22	90.000,00	1.052.600,00	1.052.600,00	851.500,00	829.000,00	541.500,00	5.026.344,22		

OBJETIVO	CÓDIGO DA CLASSIFIC. ECONÓMICA	CÓDIGO/ANO/NUMERO DO PROT. AÇÃO	DESCRIÇÃO	FORMA DE REALIZAÇÃO	FONTE DE FINANCIAMENTO			RESPON. SÁVEL	DATAS		REALIZADO	DESPESAS (PREVISÃO)						TOTAL PREVISTO				
					AC	AA	FC		EX	INICIO		FIM	ANO EM CURSO (FINANCIAMENTO)			ANOS SEQUINTE						
													PAGAM. ATÉ 1-OCT-2016	PAGAM. PREV DE OUT-DEZ	TOTAL	DEFINIDO	NÃO DEFINIDO		2018	2019	2020	OUTROS
A TRANSPORTAR ...											1.661.744,22	90.000,00	1.052.600,00	1.052.600,00		851.500,00	829.000,00	541.500,00		5.026.344,22		
3.2.2.			Energia								413.987,09	50.000,00	200.000,00	200.000,00		260.000,00	260.000,00	260.000,00		1.443.987,09		
3.2.2.	02/020225	01	2015	1	ILUMINAÇÃO PÚBLICA	OUTRA	100.0	CM	2015/01/02	2018/12/31	3	413.987,09	50.000,00	200.000,00	200.000,00		260.000,00	260.000,00	260.000,00		1.443.987,09	
3.3.			Transportes e comunicações										15.000,00	15.000,00							15.000,00	
3.3.1.			Transportes rodoviários										15.000,00	15.000,00							15.000,00	
3.3.1.1.		01	2017		ESTRADAS MUNICIPAIS								15.000,00	15.000,00							15.000,00	
3.3.1.1.	02/020203	0102	2017	7	LIMPEZA		100.0	CM	2017/01/02	2020/12/31			15.000,00	15.000,00							15.000,00	
3.4.			Comércio e turismo										2.500,00	2.500,00							2.500,00	
3.4.2.			Turismo										2.500,00	2.500,00							2.500,00	
3.4.2.	02/020225	01	2016		TURISMO								2.500,00	2.500,00							2.500,00	
3.4.2.	02/020225	0101	2016	3	PROMOÇÃO TURISTICA DO CONCELHO	OUTRA	100.0	CM	2016/01/02	2016/12/31	0		2.500,00	2.500,00							2.500,00	
4.			Outras funções									473.799,97	10.000,00	219.490,00	219.490,00		251.000,00	251.000,00	30.000,00		1.235.289,97	
4.2.			Transferências entre administrações									473.799,97	10.000,00	209.490,00	209.490,00		251.000,00	251.000,00	30.000,00		1.225.289,97	
4.2.1.			TRANSFERÊNCIAS ENTRE ADMINISTRAÇÕES									473.799,97	10.000,00	209.490,00	209.490,00		251.000,00	251.000,00	30.000,00		1.225.289,97	
4.2.1.1.			ASSOC. MONT. VALE DOURO NORTE									49.763,03		25.000,00	25.000,00		101.000,00	101.000,00	30.000,00		306.763,03	
4.2.1.1.		01	2014		TRANSFERÊNCIAS							49.763,03		25.000,00	25.000,00		101.000,00	101.000,00	30.000,00		306.763,03	
4.2.1.1.	02/04050104	0102	2014	13	CORRENTES	OUTRA	100.0	CM	2014/01/02	2017/12/31	3	49.763,03	25.000,00	25.000,00		101.000,00	101.000,00	30.000,00		306.763,03		
4.2.1.3.			OUTRAS ASSOCIAÇÕES										7.490,00	7.490,00							7.490,00	
4.2.1.3.	02/04050104	01	2017	8	COMUNIDADE INTERMUNICIPAL DO DOURO	OUTRA	100.0	CM	2017/01/02	2017/12/31	0		7.490,00	7.490,00							7.490,00	
4.2.1.4.			FREGUESIAS									424.036,94	10.000,00	177.000,00	177.000,00		150.000,00	150.000,00			911.036,94	
4.2.1.4.		01	2014		TRANSFERÊNCIAS							424.036,94	10.000,00	177.000,00	177.000,00		150.000,00	150.000,00			911.036,94	
4.2.1.4.	02/04050102	0101	2014	14	CAPITAL	OUTRA	100.0	CM	2014/01/02	2016/12/31	3	339.156,94	150.000,00	150.000,00		150.000,00	150.000,00				789.156,94	
4.2.1.4.	02/04050102	0102	2014	15	CORRENTES	OUTRA	100.0	CM	2014/01/02	2017/12/31	3	84.880,00	10.000,00	27.000,00	27.000,00							121.880,00
4.3.			Diversas não especificadas										10.000,00	10.000,00							10.000,00	
4.3.3.			AÇÃO SOCIAL NO ÂMBITO DE PROJETOS ESPECIAIS										10.000,00	10.000,00							10.000,00	
4.3.3.		01	2014		APOIO SOCIAL								10.000,00	10.000,00							10.000,00	
4.3.3.	02/04080202	0101	2014	16	PROGRAMAS DE ÂMBITO MUNICIPAL	OUTRA	100.0	CM	2014/01/02	2016/12/31	0		10.000,00	10.000,00							10.000,00	
TOTAL GERAL .....											2.549.531,29	150.000,00	1.489.590,00	1.489.590,00		1.362.500,00	1.340.000,00	831.500,00		7.723.121,29		

## FASES DE EXECUÇÃO

- 0 - NÃO INICIADA
- 1 - COM PROJETO TÉCNICO
- 2 - ADJUDICADA
- 3 - EXECUÇÃO FÍSICA ATÉ 50%
- 4 - EXECUÇÃO FÍSICA SUPERIOR A 50%
- 9 - CONCLUÍDA

Em \_\_\_ de \_\_\_\_\_ de \_\_\_\_\_

Em \_\_\_ de \_\_\_\_\_ de \_\_\_\_\_