

# Município de Murça

Relatório e Contas 2016

## INDICE

I – INTRODUÇÃO .....	4
1 – INTRODUÇÃO .....	5
II – ESTRUTURA ORGÂNICA .....	6
2 – ESTRUTURA ORGÂNICA .....	7
2.1 – MODELO ORGANIZACIONAL .....	7
2.2 – RECURSOS HUMANOS .....	8
III – EXECUÇÃO ORÇAMENTAL .....	11
3 – EXECUÇÃO GLOBAL DO ORÇAMENTO .....	12
3.1 – ORÇAMENTO INICIAL, FINAL E EXECUTADO .....	12
3.2 – ALTERAÇÕES ORÇAMENTAIS .....	14
3.3 – RESUMO DOS MOVIMENTOS FINANCEIROS DE 2016 .....	14
IV – PROCESSO ORÇAMENTAL .....	15
4 – EXECUÇÃO ORÇAMENTAL .....	16
4.1 – EXECUÇÃO ORÇAMENTAL DA RECEITA .....	16
4.1.1 – GRAU DE EXECUÇÃO DA RECEITA .....	17
4.2 – EXECUÇÃO ORÇAMENTAL DA DESPESA .....	18
4.2.1 – EVOLUÇÃO DA DESPESA .....	19
4.2.2 – GRAU DE EXECUÇÃO DA DESPESA .....	19
4.2.3 – EXECUÇÃO DA DESPESA CORRENTE .....	20
4.2.4 – EXECUÇÃO DA DESPESA DE CAPITAL .....	21
4.3 – ANÁLISE DAS GRANDES OPÇÕES DO PLANO .....	22
4.4 – ANÁLISE DA DÍVIDA DO MUNICÍPIO .....	24
4.5 – CÁLCULO DO LIMITE DA DÍVIDA TOTAL EM 2016 .....	25
4.6 – INDICADORES DE GESTÃO .....	27
V – DESEMPENHO ECONÓMICO-FINANCEIRO .....	29
5 – DESEMPENHO ECONÓMICO - FINANCEIRO .....	30
5.1 – BALANÇO .....	30
5.1.1 – ATIVO .....	30
5.1.2 – FUNDO PRÓPRIO E PASSIVO .....	30
VI – ANEXOS ÀS DEMONSTRAÇÕES FINANCEIRAS .....	34
6 – ANEXOS ÀS DEMONSTRAÇÕES FINANCEIRAS .....	35
VII – DEMONSTRAÇÃO DA EXECUÇÃO DO PLANO DE SANEAMENTO FINANCEIRO .....	44
7 – EXECUÇÃO DO PLANO DE SANEAMENTO FINANCEIRO .....	45
7.1 – SUMÁRIO .....	45
7.2 – RECEITA .....	46
7.3 – DESPESA .....	47
7.4 – LIMITE DA DÍVIDA TOTAL .....	47
VIII – FATORES PROSPETIVOS .....	50
8 – FATORES PROSPETIVOS .....	51
8.1 – FATORES RELEVANTES APÓS O TERMO DO EXERCÍCIO .....	51
8.2 – EVOLUÇÃO PREVISIONAL DA ENTIDADE .....	51
8.3 – OBJETIVOS E POLÍTICAS DA ENTIDADE EM MATÉRIA DE GESTÃO DO RISCO FINANCEIRO .....	51
IX – PROPOSTA DE APLICAÇÃO DE RESULTADOS .....	53
9 – PROPOSTA DE APLICAÇÃO DE RESULTADOS .....	54
9.1 – PROPOSTA DE APLICAÇÃO DE RESULTADOS .....	54
X – CONTABILIDADE DE CUSTOS .....	55
10 – CONTABILIDADE DE CUSTOS .....	56
10.1 – ENQUADRAMENTO E MODELO CONCEPTUAL ADOPTADO .....	56
10.2 – APRESENTAÇÃO DE RESULTADOS .....	60
10.3 – TOTAL DE CUSTOS POR FUNÇÃO .....	63
X – MAPAS DE PRESTAÇÃO DE CONTAS CONTABILIDADE ORÇAMENTAL .....	65
XI – MAPAS DE PRESTAÇÃO DE CONTAS CONTABILIDADE FINANCEIRA .....	132
XII – MAPAS DE PRESTAÇÃO DE CONTAS CONTABILIDADE PATRIMONIAL .....	151
XIII – OUTROS MAPAS .....	176

## QUADROS

Quadro 2.1 – Grupo de Pessoal por Sexo .....	9
Quadro 2.2 – Efetivos Segundo o Escalão Etário .....	9
Quadro 2.3 – Estrutura Habilitacional .....	9
Quadro 2.4 – Agrupamentos de Antiguidade .....	10
Quadro 2.5 – Ausência ao Trabalho segundo o Motivo e Género .....	10
Quadro 3.1 – Execução do Orçamento .....	12
Quadro 3.2 – Evolução Orçamental .....	13
Quadro 3.3 – Resumo do Movimento Financeiro .....	14
Quadro 4.1 – Evolução das Receitas .....	17
Quadro 4.2 – Execução Orçamental da Receita .....	18
Quadro 4.3 – Evolução da Despesa .....	19
Quadro 4.4 – Execução da Despesa .....	20
Quadro 4.5 – Fontes de Financiamento de Investimento .....	22
Quadro 4.6 – Plano Plurianual de Investimentos .....	23
Quadro 4.7 – Plano de Atividades Municipal .....	24
Quadro 4.8 – Análise da Dívida a Terceiros .....	25
Quadro 4.9 – Análise da Dívida de Terceiros .....	25
Quadro 4.10 – Limites de Endividamento Municipal .....	26
Quadro 4.11 – Indicadores de base para determinar a situação do Município .....	27
Quadro 4.12 – Rácios .....	27
Quadro 5.1 – Estrutura Patrimonial .....	30
Quadro 5.2 – Indicadores do Balanço .....	31
Quadro 5.3 – Demonstração de Resultados .....	32
Quadro 5.4 – Demonstração de Resultados Financeiros .....	33
Quadro 5.5 – Demonstração de Resultados Extraordinários .....	33
Quadro 6.1 – Ativo Bruto .....	39
Quadro 6.2 – Mapa das Amortizações .....	40
Quadro 6.3 – Mapa das Participações em Sociedades Societárias .....	41
Quadro 6.4 – Mapa das Participações em Sociedades Não Societárias .....	41
Quadro 6.5 – Mapa de Provisões .....	42
Quadro 6.6 – Mapa de demonstração do C.M.V.M.C. .....	42
Quadro 7.1 – Receita .....	46
Quadro 7.2 – Despesa .....	47
Quadro 7.3 – Evolução da Dívida total .....	48
Quadro 7.4 – Comparação da Dívida Total .....	49
Quadro 10.1 – Custos por Grupo de Centro de Custos .....	59
Quadro 10.2 – Total de Custos por Grupo – Atividades Municipais .....	60
Quadro 10.3 – Total de Custos por Grupo – Transferências para Entidade .....	61
Quadro 10.4 – Total de Custos por Grupo – Gestão de Equipamentos .....	61
Quadro 10.5 – Total de Custos por Grupo – Custos de Estrutura .....	62
Quadro 10.6 – Total de Custos por Funções .....	63

## GRÁFICOS

Gráfico 2.1 – Estrutura dos Colaboradores.....	8
Gráfico 3.1 – Comparação entre a Despesa Orçamentada Corrigida e Executada .....	13
Gráfico 3.2 – Comparação entre a Receita Orçamentada e Executada.....	14
Gráfico 4.1 – Evolução das Receitas .....	16
Gráfico 4.2 – Estrutura da Despesa: Orçamento Inicial .....	18
Gráfico 4.3 – Despesa Corrente.....	20
Gráfico 4.4 – Estrutura da Despesa Corrente .....	21
Gráfico 4.5 – Despesa de Capital.....	21
Gráfico 4.6 – Estrutura da Despesa de Capital.....	22
Gráfico 10.1 – Custos por Grupo de Centro de Custos .....	60

## **I – INTRODUÇÃO**

## 1 – INTRODUÇÃO

O presente relatório de gestão reflete a atividade económica e financeira do Município de Murça do exercício de 2016. A sua elaboração foi orientada nos termos do disposto no Decreto - Lei n.º54-A/99, de 22 de Fevereiro (POCAL), cumprindo o preceituado do n.º 13.º do Plano Oficial de Contabilidade das Autarquias Locais (POCAL), e integra no mesmo documento, o relatório e os mapas de prestação de contas.

A construção do documento assenta numa estrutura que possibilita análises na ótica da contabilidade orçamental, contabilidade financeira, contabilidade patrimonial, e contabilidade de custos, refletindo numa perspetiva sistémica a situação económico-financeira do Município de Murça.

Com base nas óticas contabilistas referidas serão apensados um conjunto de mapas contabilísticos, importantes para aferir a qualidade da gestão municipal, que permitem a avaliação dos resultados e do grau de eficiência e eficácia da afetação de recursos aos objetivos realizados, bem como, explicam os níveis de execução atingidos com referência aos aspetos mais relevantes da atividade financeira municipal, que integram o presente documento.

A situação económica relativa ao exercício mantem-se alinhada com os objetivos traçados nos diversos setores de atividade, conforme é possível constatar no ponto 4.3, do presente relatório, através do Quadro 4.6 – Plano Plurianual de Investimentos e Quadro 4.7 – Plano de Atividades Municipais, refletindo respetivamente a execução de 54,69% e 86,49%. Verifica-se a este nível um acréscimo da atividade relacionada com o Plano Plurianual de Investimentos e um ligeiro decréscimo com a atividade inscrita no Plano de Atividades Municipais, respetivamente de 23,73% e 90,75%, relativamente ao exercício de 2015.

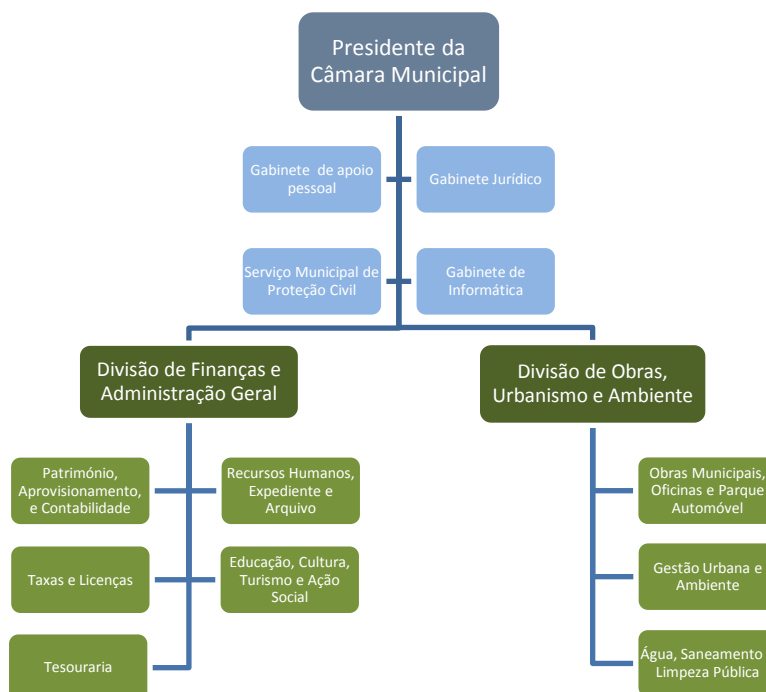
À semelhança do ocorrido na conta de gerência de 2015, conforme decorre do n.º 7 da lei n.º 73.º/2013 de 03 de setembro, o presente documento inclui, em anexo ao balanço, a demonstração do cumprimento do plano de saneamento financeiro.

Por último, uma nota de apreço aos funcionários municipais, juntas de freguesia, coletividades, empresas e outros agentes económicos e sociais, bem como a todos os munícipes, pela colaboração e interação desenvolvida com a autarquia durante o ano de 2016.

## **II – ESTRUTURA ORGÂNICA**

## 2 – ESTRUTURA ORGÂNICA

### 2.1 – MODELO ORGANIZACIONAL



Nos termos do Decreto-lei n.º 305/2009, de 23 de Outubro, a organização, a estrutura e o funcionamento da administração autárquica devem orientar-se pelos princípios da unidade, eficácia da ação, da aproximação dos serviços aos cidadãos, da racionalização de meios e da eficiência, na afetação de recursos públicos, da melhoria quantitativa e qualitativa dos serviços prestados e da garantia da participação dos cidadãos.

Assim, de acordo com o despacho n.º 985/2013, adequado a Lei n.º 49/2012 de 29 de Agosto o Município de Murça adotou um modelo de estrutura hierarquizada, conforme organograma apresentado, decompondo-se da seguinte forma:

- N.º máximo de unidades orgânicas flexíveis: 2 (duas);
- N.º máximo de subunidades orgânicas: 8 (oito).

A supervisão da gestão deste modelo cabe ao presidente ou, no todo ou em parte, ao vereador em quem for delegada essa competência, nos termos do constante no organograma dos serviços municipais apresentado.



## 2.2 – RECURSOS HUMANOS

Os recursos humanos são no seio de qualquer organização o motor de toda a atividade, servindo e colaborando de modo interligado entre si e demais sectores, em prol do sucesso da organização.

Neste ponto, pretende-se efetuar uma análise dos recursos humanos do município, abordando alguns aspetos que se consideram importantes de assinalar para conhecimento dos órgãos autárquicos. Os dados aqui apresentados foram extraídos do Balanço Social do Município do ano de 2015 e 2016.

Salienta-se que os dados aqui apresentados incluem também o pessoal não docente, como resultado do contrato de execução no âmbito do Decreto-Lei n.º 144/2008, de 28 de Julho, que estabeleceu o novo quadro de transferências de atribuições e competências para os municípios em matéria de educação, assinado em 16 de Setembro de 2008, entre o Município de Murça e o Ministério da Educação.

Na estrutura dos colaboradores (gráfico 2.1), verifica-se uma diferença de 6% entre os géneros masculino e feminino no universo de 121 trabalhadores. A vinculação destes funcionários tem a seguinte distribuição: 2 em comissão de serviço, 119 em contrato de trabalho em funções públicas por tempo indeterminado.

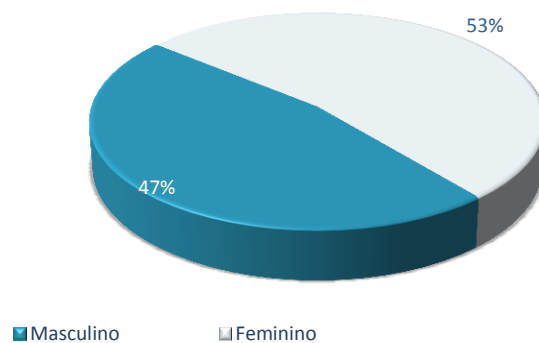


Gráfico 2.1 – Estrutura dos Colaboradores

Com base no constante no quadro 2.1 – Grupo de pessoal por sexo, verifica-se que existe uma diferença de 4 trabalhadores entre homens e mulheres no ano de 2016, mais 3 mulheres e 1 homem quando comparado com o ano de 2015.

**Quadro 2.1 – Grupo de Pessoal por Sexo**

Grupo de Pessoal por Sexo				
Grupo de pessoal	2015		2016	
	Masculino	Feminino	Masculino	Feminino
Dirigente - Intermédio	2	0	2	0
Técnico superior	10	3	10	5
Informática	1	1	1	1
Assistente Técnico	8	23	8	23
Assistente Operacional	30	34	30	35
Outros	3	1	4	1
<b>Total</b>	<b>54</b>	<b>62</b>	<b>55</b>	<b>65</b>

Da distribuição dos efetivos pelos vários escalões etários, podemos verificar pelo Quadro 2.2, que a faixa etária entre 55-59 é a que concentra o maior número de funcionários, seguida pela faixa entre 50-54, em ambos os anos.

O quadro a seguir apresentado, oferece uma perspetiva completa desta realidade.

**Quadro 2.2 – Efetivos Segundo o Escalão Etário**

Efetivos segundo escalão etário				
Faixas Etárias	2015		2016	
	N.º	%	N.º	%
Menos de 20	0	0,00%	0	0,00%
20-24	0	0,00%	0	0,00%
25-29	0	0,00%	0	0,00%
30-34	6	5,17%	4	3,31%
35-39	14	12,07%	16	13,22%
40-44	15	12,93%	17	14,05%
45-49	19	16,38%	16	13,22%
50-54	29	25,00%	24	19,83%
55-59	28	24,14%	32	26,45%
60-64	5	4,31%	9	7,44%
65-69	0	0,00%	3	2,48%
<b>Total</b>	<b>116</b>	<b>100,00%</b>	<b>121</b>	<b>100,00%</b>

O Quadro 2.3 apresenta a estrutura habilitacional dos funcionários, demonstrando que o 9.º ano de escolaridade é aquele que maior peso tem, 23,30% em 2015 e 23,30% e, 2016.

**Quadro 2.3 – Estrutura Habilitacional**

Estrutura Habilitacional				
Nível de Escolaridade	2015		2016	
	Nº	%	Nº	%
Menos de 4 anos de escolaridade	0	0,0%	0	0,0%
4º ano de escolaridade	17	14,7%	18	14,9%
6º ano de escolaridade	20	17,2%	20	16,5%
9º ano de escolaridade	27	23,3%	27	22,3%
11º ano de escolaridade	5	4,3%	5	4,1%
12º ano ou equivalente	25	21,6%	24	19,8%
Bacharelato	2	1,7%	2	1,7%
Licenciatura	17	14,7%	22	18,2%
Mestrado	3	2,6%	3	2,5%

No que se refere à antiguidade do pessoal (quadro 2.4), podemos verificar que a agrupamento de antiguidade «de 5 a 9 anos» é aquela que tem maior número de funcionários, seguida pelo agrupamento «de 10-14», em ambos os anos. O acréscimo verificado no agrupamento “5 a 9 anos” deveu-se à existência de funcionários em mobilidade.

#### Quadro 2.4 – Agrupamentos de Antiguidade

Agrupamentos de Antiguidade				
Agrupamentos de antiguidade	2015		2016	
	Nº	%	Nº	%
Até 5 anos	1	0,86%	1	0,83%
5 a 9 anos	21	18,10%	27	22,31%
10 a 14 anos	26	22,41%	23	19,01%
15 a 19 anos	19	16,38%	20	16,53%
20 a 24 anos	21	18,10%	18	14,88%
25 a 29 anos	21	18,10%	22	18,18%
30 a 34 anos	4	3,45%	7	5,79%
35-39 anos	2	1,72%	2	1,65%
40 ou mais	1	0,86%	1	0,83%

O quadro 2.5 apresenta por motivo e género, o número de dias de ausências ao trabalho, que perfizeram o total de 1.824 dias. Podemos assim constatar que o motivo, doença, é aquele que maior número de ausências ao trabalho provoca.

Constata-se que no ano de 2016, relativamente a 2015 houve um decréscimo de ausências ao trabalho de 294 dias.

#### Quadro 2.5 – Ausência ao Trabalho Segundo o Motivo e Género

Dias de Ausência				
Motivo	2015		2016	
	Masculino	Feminino	Masculino	Feminino
Casamento	0	0	0	11
Proteção na Parentalidade	13	5	28	24
Falecimento de familiar	10	20	16	14
Doença	810	675	308	502
Por acid. em serviço ou doença prof.	113	0	179	13
Trabalhador Estudante	2	0	24	0
Assistência a familiares	2	4	2	11
Com perda de vencimento	51	14	0	210
Por Conta do Período de Férias	118	146	139	184
Greve	1	3	0	0
Outros	75	56	91	68
<b>Total</b>	<b>1195</b>	<b>923</b>	<b>787</b>	<b>1037</b>

**III – EXECUÇÃO ORÇAMENTAL**

### 3 - EXECUÇÃO GLOBAL DO ORÇAMENTO

#### 3.1 – ORÇAMENTO INICIAL, FINAL E EXECUTADO

Esta comparação permite aferir a fiabilidade do orçamento apresentado e a capacidade da sua execução face ao volume de receitas efetivamente arrecadadas.

#### Quadro 3.1 – Execução do Orçamento do ano de 2016

Designação	Orçamento		Execução (c)	Desvio	Taxa de Execução
	Inicial (a)	Final (b)		(b) - (c)	
<i>Receitas</i>	7.946.048,00	8.420.138,16	7.414.707,34	1.005.430,82	88,06%
Correntes	6.681.870,00	6.479.943,25	5.943.173,43	536.769,82	91,72%
Capital	1.264.178,00	909.178,00	440.517,00	468.661,00	48,45%
Outras Receitas		1.031.016,91	1.031.016,91	0,00	100,00%
<i>Despesas</i>	7.946.048,00	8.418.238,16	7.073.625,81	1.344.612,35	84,03%
Correntes	5.708.070,00	5.556.169,78	5.040.646,73	515.523,05	90,72%
Capital	2.237.978,00	2.862.068,38	2.032.979,08	829.089,30	71,03%

O orçamento inicial e final apresentam valores distintos, conforme se pode verificar no quadro 3.1, devido à inscrição do saldo de gerência do ano anterior e outras modificações orçamentais ao orçamento da despesa e da receita, realizadas durante o ano de 2016. As variações do quadro revelam, em termos relativos, uma taxa da execução da receita de 88,06%, e uma taxa da execução da despesa de 84,03%.

Para os resultados da execução orçamental apresentados contribuíram as receitas correntes com 91,72%, e de capital com 48,45%, financiando as despesas correntes e de capital na sua totalidade, que tiveram uma taxa de execução de 90,72% e 71,03% respetivamente.

A despesa paga totalizou 7.073.625,81€, representando em termos orçamentais 89,51% dos compromissos do exercício que atingiram o valor de 7.902.736,27€, sendo que os compromissos futuros totalizam 7.839.432,96€.

Da análise do Quadro 3.2, verifica-se um acréscimo da receita cobrada e da despesa executada entre o ano de 2014 e 2015, fruto essencialmente da assunção de compromissos assumidos na celebração dos protocolos assinados com a EDP – Gestão da produção de Energia, S.A, no âmbito das medidas de compensação e minimização da barragem hidrelétrica do Tua, tendo como objetivo a reabilitação da captação e estação elevatória existente ou, em alternativa, reformulação do sistema de abastecimento considerando a perda da atual captação e a realização de um novo caminho a uma cota superior marginal à futura albufeira, com características idênticas ao atual, e o Projeto de

valorização do património Cultural do Vale do Tua, protocolo entre a Direção Regional de Cultura do Norte e o Município de Murça para reabilitação da Igreja da Misericórdia de Murça.

Entre 2015 e 2016, cresce apenas a execução da despesa, verificando-se uma diminuição das receitas cobradas de cerca de 3,15%.

Quadro 3.2 – Evolução Orçamental

Designação	Execução 2014	Execução 2015	Execução 2016
Receitas	6.613.952,03	7.656.553,14	7.414.707,34
Despesas	6.564.557,38	6.625.436,23	7.073.625,81

Os gráficos seguintes apresentam, respetivamente, a comparação entre o Orçamento (previsões corrigidas) e os valores executados, desagregados pela sua natureza económica (corrente e capital) do ano de 2016.

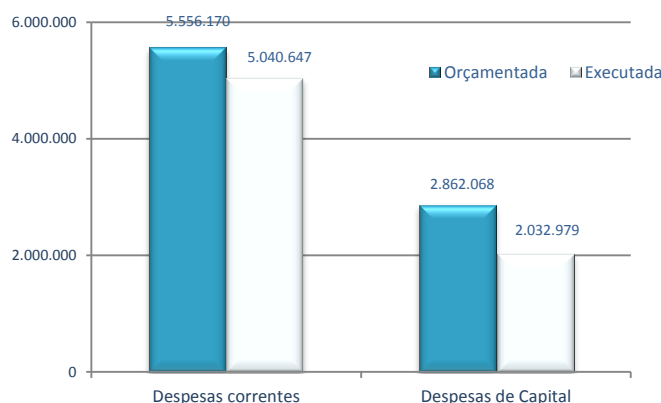


Gráfico 3.1 – Comparação entre a Despesa Orçamentada Corrigida e Executada

Apesar do desvio existente entre o valor orçado e o executado, verifica-se que as despesas correntes contribuíram mais para o grau de execução das despesas totais com uma realização de 90,72%, do que as despesas de capital, com uma taxa de realização de 71,03%. Contribuíram para este efeito os recursos financeiros realizados, sendo 67,98% afetos ao pagamento das despesas correntes e 27,42% ao pagamento das despesas de capital, sendo que 4,6% do valor da receita total transitou como saldo de gerência para o ano de 2017.

O gráfico 3.2, a seguir apresentado, permite analisar a natureza da receita. Verifica-se que a execução da receita corrente é de 91,7%, e a receita de capital é de 48,5%. Nas outras receitas a execução é de 100%, reportando-se esse valor ao saldo de gerência do ano anterior.

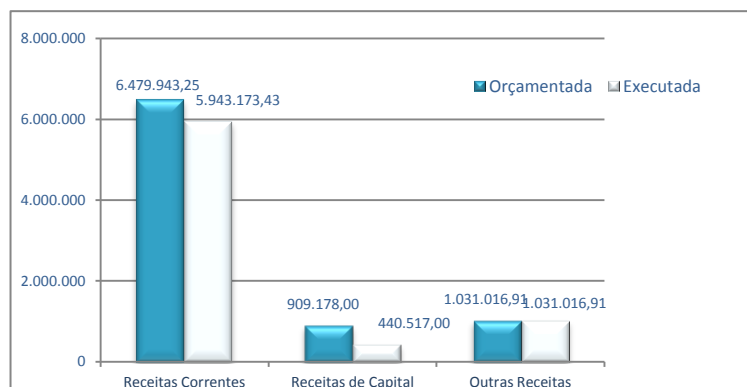


Gráfico 3.2 – Comparação entre a Receita Orçamentada e Executada

### 3.2 – ALTERAÇÕES ORÇAMENTAIS

As dotações orçamentais oscilaram face aos sucessivos ajustamentos das previsões, traduzindo-se em 11 modificações ao orçamento da despesa e 1 modificação ao orçamento da receita. Este processo implicou a inscrição/reforço e a redução/anulação de valores em diferentes classificações económicas no montante respetivamente de 2.042.312,85€ e 1.570.12,69€, do lado da despesa e 1.031.116,91€ e 556.926,75€, do lado da receita, permitindo agilizar a gestão, tanto no que se refere à origem como à aplicação de fundos.

### 3.3 – RESUMO DOS MOVIMENTOS FINANCEIROS DE 2016

O saldo a transitar para 2017, no que respeita às operações orçamentais e não orçamentais é respetivamente de 341.181,53€ e 73.033,32€.

O quadro 3.3, a seguir apresentado, faz um breve resumo dos movimentos financeiros da autarquia no ano de 2016.

#### Quadro 3.3 – Resumo do Movimento Financeiro de 2016

Designação	Operações Orçamentais	Operações não Orçamentais	Total
(1) Saldo Transitado de 2016	1.031.116,91	51.840,48	1.082.957,39
(2) Receitas arrecadadas	6.383.690,43	497.900,18	6.881.590,61
(3) Despesas efectuadas	7.073.625,81	476.707,34	7.550.333,15
<b>Saldo a transitar para 2017 (1+2-3)</b>	<b>341.181,53</b>	<b>73.033,32</b>	<b>414.214,85</b>

**IV – PROCESSO ORÇAMENTAL**



## 4 - EXECUÇÃO ORÇAMENTAL

### 4.1 – EXECUÇÃO ORÇAMENTAL DA RECEITA

A análise deste capítulo é feita considerando o grau de execução da receita cobrada, face à receita inicialmente prevista e comparada com exercícios anteriores.

A autonomia financeira da autarquia depende dos meios colocados ao seu dispor para a prossecução dos fins próprios, sendo relevante referir que os resultados da execução orçamental estão fortemente dependentes de fundos externos (estatais e comunitários).

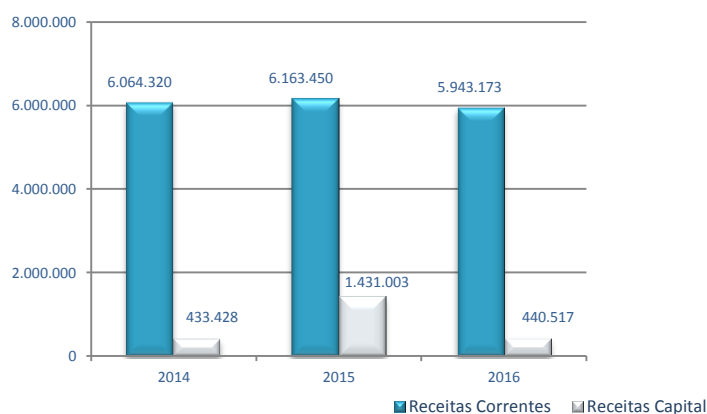


Gráfico 4.1 – Evolução das Receitas no período 2014-2016

As receitas correntes apresentaram um acréscimo de 1,63% entre 2014 e 2015, e um decréscimo de 3,57% entre 2015 e 2016.

As receitas de capital aumentaram 322,45% de 2014 para 2015, devido à inscrição de receitas extraordinárias relacionadas fundamentalmente como a assinatura do protocolo assinado entre o Município de Murça e a EDP- assinados com a EDP – Gestão da produção de Energia, S.A, no âmbito das medidas de compensação e minimização da barragem hidrelétrica do Tua, tendo como objetivo a reabilitação da captação e estação elevatória existente ou, em alternativa, reformulação do sistema de abastecimento considerando a perda da atual captação e a realização de um novo caminho a uma cota superior marginal à futura albufeira, com características idênticas ao atual.

A diminuição de cerca de 69,21% de 2015 para 2016, tem como fundamento principal o facto de não ter entrado qualquer receita de âmbito extraordinário, aproximando-se o valor ao recebido em 2014, repondo a normalidade no que se refere a esta componente da receita.

Da análise ao quadro 4.1, podemos constatar mais aprofundadamente a evolução da receita por classificação económica desagregada, nas suas diversas componentes.

Entre o ano financeiro de 2014-2015, as receitas globais aumentaram 15,76%. Este facto deve-se fundamentalmente à assinatura no ano de 2015, dos protocolos com as entidades referidas anteriormente.

Embora entre 2015 e 2016 se tenha verificado um decréscimo de 3,16% nas receitas totais, o valor reflete o Saldo de Gerência do ano de 2015, o qual contém o valor de 1.000.000,00€, recebido no ano de 2015, referente aos protocolos referenciados anteriormente.

#### Quadro 4.1 – Evolução das Receitas

Designação	2014		2015		2016	
	Valor	%	Valor	%	Valor	%
<i>Receitas Correntes</i>	6.052.614,44	91,5%	6.163.469,58	80,5%	5.943.173,43	80,2%
01 Impostos Directos	517.179,17	7,8%	513.664,63	6,7%	451.248,56	6,1%
02 Impostos Indirectos	19,22	0,0%	31,00	0,0%	0,00	0,0%
04 Taxas, Multas e Out. Penal.	126.480,68	1,9%	106.355,31	1,4%	112.376,26	1,5%
05 Rendimentos de Propriedade	279.440,18	4,2%	212.987,11	2,8%	214.846,11	2,9%
06 Transferências Correntes	4.528.169,42	68,5%	4.756.571,61	62,1%	4.660.932,03	62,9%
07 Venda de Bens e Serviços	600.561,50	9,1%	510.101,98	6,7%	469.062,79	6,3%
08 Outras Receitas Correntes	764,27	0,0%	63.757,94	0,8%	34.707,68	0,5%
<i>Receitas de capital</i>	433.428,42	6,6%	1.431.003,00	18,7%	440.517,00	5,9%
09 Venda Bens de Investimento	0,00	0,0%	5.640,00	0,1%	9.790,00	0,1%
10 Transferência de Capital	433.428,42	6,6%	1.425.363,00	18,6%	430.727,00	5,8%
11 Activos Financeiros	0,00	0,0%	0,00	0,0%	0,00	0,0%
12 Passivos Financeiros	0,00	0,0%	0,00	0,0%	0,00	0,0%
13 Outras Receitas de Capital	0,00	0,0%	0,00	0,0%	0,00	0,0%
<i>Outras Receitas</i>	127.909,17	1,9%	62.100,56	0,8%	1.031.016,91	13,9%
15 Rep. n/ abat. nos Pagam.	1.951,75	0,0%	0,00	0,0%	0,00	0,0%
16 Saldo da Gerência Anterior	125.957,42	1,9%	62.100,56	0,8%	1.031.016,91	13,9%
<b>Total</b>	<b>6.613.952,03</b>	<b>100,0%</b>	<b>7.656.573,14</b>	<b>100,0%</b>	<b>7.414.707,34</b>	<b>100,0%</b>

#### 4.1.1 – Grau de Execução da Receita

O Quadro 4.2 permite analisar e comparar a receita cobrada com a receita prevista no orçamento inicial e corrigido e conseqüentemente constatar os correspondentes desvios e taxas de execução. Com base na relação receita cobrada/orçamento corrigido, verifica-se que a execução orçamental é de 88,06%.

### Quadro 4.2 – Execução Orçamental da Receita

Designação	Orç. Inicial (A)	Orç. Corrigido (B)	Receita Cobrada (C)	Desvio (C-B)	Execução
	Valor	Valor	Valor	Valor	%
<b>Receitas Correntes</b>	6.681.870,00	6.479.943,25	5.943.173,43	-536.769,82	91,7%
01 Impostos Directos	554.900,00	484.900,00	451.248,56	-33.651,44	93,1%
02 Impostos Indirectos	0,00	0,00	0,00	0,00	-
04 Taxas, Multas e Out. Penal.	130.469,00	128.469,00	112.376,26	-16.092,74	87,5%
05 Rendimentos Propriedade	255.100,00	255.100,00	214.846,11	-40.253,89	84,2%
06 Transferências Correntes	4.719.901,00	4.719.901,00	4.660.932,03	-58.968,97	98,8%
07 Venda Bens e Serviços	934.500,00	804.573,25	469.062,79	-335.510,46	58,3%
08 Outras Receitas Correntes	87.000,00	87.000,00	34.707,68	-52.292,32	39,9%
<b>Receitas de Capital</b>	1.264.178,00	909.178,00	440.517,00	-468.661,00	48,5%
09 Venda Bens Investimento	4.000,00	4.000,00	9.790,00	5.790,00	244,8%
10 Transferências de Capital	1.260.178,00	905.178,00	430.727,00	-474.451,00	47,6%
11 Activos Financeiros	0,00	0,00	0,00	0,00	-
12 Passivos Financeiros	0,00	0,00	0,00	0,00	-
13 Outras Receitas Capital	0,00	0,00	0,00	0,00	-
<b>Outras Receitas</b>	0,00	1.031.116,91	1.031.016,91	-100,00	100,0%
15 Rep. n/abatidas nos pagament.	0,00	100,00	0,00	-100,00	0,0%
16 Saldo da Gerência anterior	0,00	1.031.016,91	1.031.016,91	0,00	100,0%
<b>Total</b>	7.946.048,00	8.420.238,16	7.414.707,34	-1.005.530,82	88,06%

### 4.2 – EXECUÇÃO ORÇAMENTAL DA DESPESA

A análise da despesa, neste ponto, será efetuada na ótica da classificação económica. Depois de uma breve referência aos valores orçamentados e sua comparação com os valores executados, o que permite examinar o nível de realização das despesas e apurar os eventuais desvios, será dado um maior destaque às despesas afetas às Grandes Opções do Plano e em especial às executadas no âmbito do Plano Plurianual de Investimentos.

Na sequência e de forma a contextualizar a informação apresenta-se a seguir o gráfico 4.2 que expõe a estrutura da despesa prevista em termos de orçamento inicial.

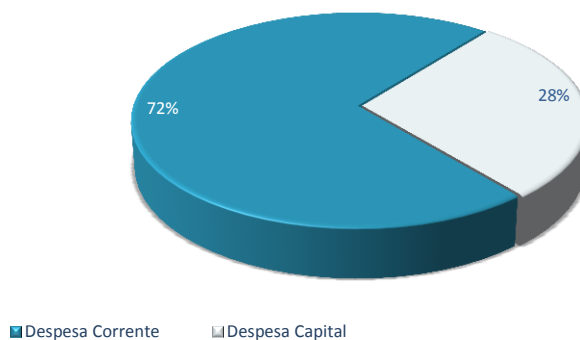


Gráfico 4.2 – Estrutura da Despesa: Orçamento Inicial

#### 4.2.1 – Evolução da Despesa

A evolução das despesas ao longo do triénio apresenta um perfil crescente, como é possível verificar no quadro 4.3.

**Quadro 4.3 – Evolução da Execução da Despesa**

Designação	2014		2015		2016	
	Valor	%	Valor	%	Valor	%
<i>Despesas Correntes</i>	4.776.440,47	72,8%	4.971.128,99	75,0%	5.040.646,73	71,3%
01 Despesas com Pessoal	2.360.698,61	36,0%	2.249.349,20	34,0%	2.193.887,24	31,0%
02 Aquisição de Bens e Serviços	1.890.080,47	28,8%	2.101.125,56	31,7%	2.136.598,49	30,2%
03 Encargos Correntes da Dívida	242.456,91	3,7%	200.926,96	3,0%	129.933,64	1,8%
04 Transferências Correntes	252.382,51	3,8%	389.727,48	5,9%	484.721,81	6,9%
05 Subsídios	0,00	0,0%	0,00	0,0%	0,00	0,0%
06 Outras Despesas Correntes	30.821,97	0,5%	29.999,79	0,5%	95.505,55	1,4%
<i>Despesas de capital</i>	1.788.116,91	27,2%	1.654.307,24	25,0%	2.032.979,08	28,7%
07 Aquis. Bens de Investimentos	430.031,07	6,6%	275.342,89	4,2%	867.623,63	12,3%
08 Transferência de Capital	159.064,32	2,4%	165.235,96	2,5%	158.535,86	2,2%
09 Activos Financeiros	0,00	0,0%	50.478,00	0,8%	50.478,00	0,7%
10 Passivos Financeiros	1.199.021,52	18,3%	1.163.250,39	17,6%	956.341,59	13,5%
11 Outras Despesas de Capital	0,00	0,0%	0,00	0,0%	0,00	0,0%
<b>Total</b>	<b>6.564.557,38</b>	<b>100,0%</b>	<b>6.625.436,23</b>	<b>100,0%</b>	<b>7.073.625,81</b>	<b>100,0%</b>

A despesa corrente cresceu cerca de 4% entre 2014 e 2015 e cerca de 1,4% entre 2015 e 2016.

Quanto à despesa de capital, decresceu cerca de 7,5% entre 2014 e 2015 e cresceu cerca de 23% entre 2015 e 2016. O aumento da despesa deve-se, em boa medida ao aumento da aquisição de bens e serviços correntes e de capital.

#### 4.2.2 – Grau de Execução da Despesa

O quadro 4.4 resume na ótica da classificação económica, o total da despesa orçamental contabilizada, comparando os valores corrigidos com os efetivamente pagos.

Da análise do quadro em referência verifica-se que a estrutura do orçamento inicial sofreu um acréscimo de 5,97 %, em consequência das modificações orçamentais para a inscrição/reforço, designadamente do saldo de gerência do ano anterior (1.031.016,91€).

## Quadro 4.4 – Execução da Despesa

Designação	Orç. Inicial (A)	Orç. Corrigido (B)	Execução (C)	Desvio (C-B)	Execução
	Valor	Valor	Valor	Valor	%
<i>Despesas Correntes</i>	5.708.070,00	5.556.169,78	5.040.646,73	-515.523,05	90,7%
01 Despesas com Pessoal	2.367.420,00	2.248.790,17	2.193.887,24	-54.902,93	97,56%
02 Aquisição de Bens e Serviços	2.610.000,00	2.554.144,42	2.136.598,49	-417.545,93	83,65%
03 Encargos Correntes da Dívida	184.600,00	153.162,23	129.933,64	-23.228,59	84,83%
04 Transferências Correntes	507.000,00	501.072,96	484.721,81	-16.351,15	96,74%
05 Subsídios	0,00	0,00	0,00	0,00	0,00%
06 Outras Despesas Correntes	39.050,00	99.000,00	95.505,55	-3.494,45	96,47%
<i>Despesas de capital</i>	2.237.978,00	2.862.068,38	2.032.979,08	-829.089,30	71,0%
07 Aquis. Bens de Investimentos	983.700,00	1.628.284,47	867.623,63	-760.660,84	53,28%
08 Transferência de Capital	230.000,00	211.219,91	158.535,86	-52.684,05	75,06%
09 Activos Financeiros	50.478,00	50.478,00	50.478,00	0,00	100,00%
10 Passivos Financeiros	973.800,00	972.086,00	956.341,59	-15.744,41	98,38%
11 Outras Despesas de Capital	0,00	0,00	0,00	0,00	0,00%
<b>Total</b>	<b>7.946.048,00</b>	<b>8.418.238,16</b>	<b>7.073.625,81</b>	<b>-1.344.612,35</b>	<b>84,0%</b>

## 4.2.3 – Execução da Despesa Corrente

A despesa corrente foi executada num total de 5.040.646,73€, evidenciando um grau de execução de 90,70%, como se pode constatar no quadro 4.4. A execução das rubricas revela um desvio de 9,30%, relativamente ao orçamento corrigido, em contraponto com o desvio verificado em 2015 de 12,20%.

De forma a realçar a execução de cada agrupamento da despesa corrente face ao valor do orçamento inicial corrigido, apresenta-se a seguir o gráfico 4.3.

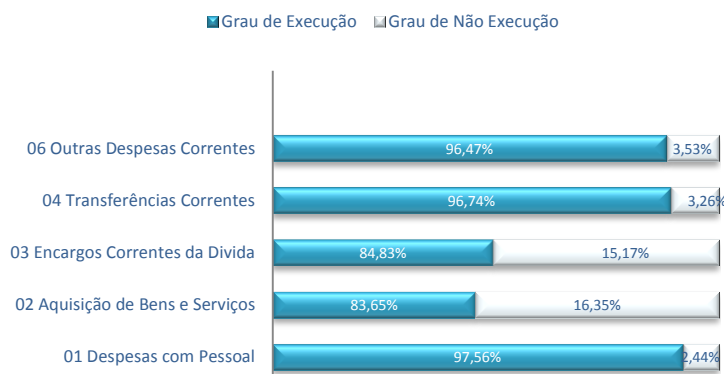


Gráfico 4.3 – Despesa Corrente

O gráfico 4.4 a seguir apresentado, espelha a estrutura da execução das despesas correntes, realçando o peso das despesas com pessoal, as quais representam 43,00% do total das despesas correntes. Esta rubrica e a de aquisição de serviços perfazem 85,00%

do total da despesa corrente executada, sendo portanto as rubricas que maior peso têm na execução da despesa corrente desta autarquia.

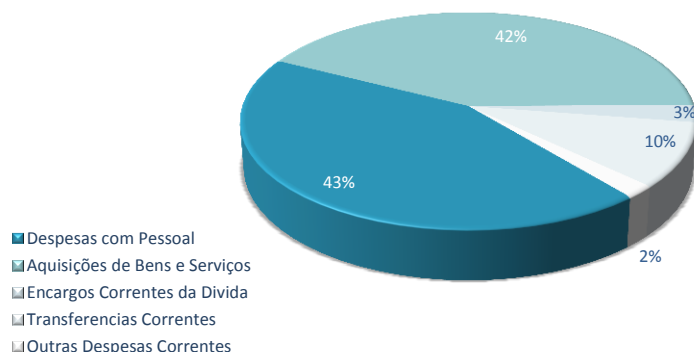


Gráfico 4.4 – Estrutura da Despesa Corrente

#### 4.2.4 – Execução da Despesa de Capital

O Gráfico 4.5 permite perceber a desagregação das despesas de capital, na sua relação entre a despesa orçamentada e a respetiva taxa de execução.

Assim, verifica-se que o agrupamento económico dos ativos financeiros e dos passivos financeiros teve uma execução respetiva de 100% e de 98,38%.

Tanto o agrupamento de aquisição de bens de capital e das transferências de capital, mostram uma execução respetiva de 75,06% e de 53,28%.

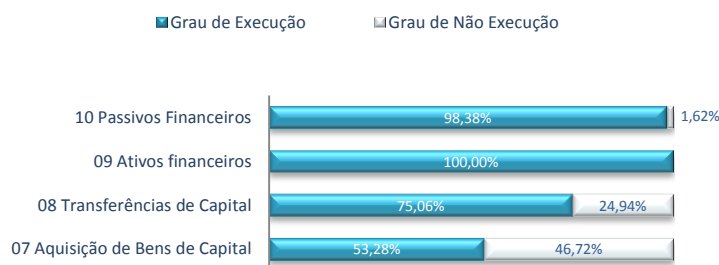


Gráfico 4.5 – Despesa de Capital

O gráfico 4.6, a seguir apresentado, traduz o perfil da estrutura da despesa de capital.

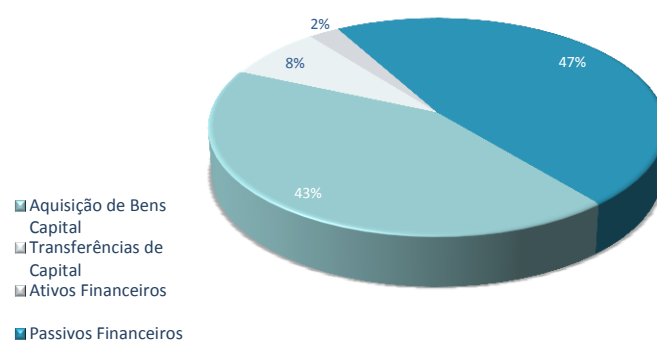


Gráfico 4.6 – Estrutura da Despesa de Capital

Da leitura do mesmo verifica-se que, a aquisição de bens de capital representou 43,00% da despesa de capital, significando na estrutura global da despesa 12,27%. As transferências de capital (8,00%), os ativos financeiros (2,00%) e os passivos financeiros (47,00%), significam (27,00%) do total da despesa de capital.

O investimento nos anos em análise tem tido como fontes de financiamento, conforme se pode observar no Quadro 4.5, as receitas provenientes do Fundo de Equilíbrio Financeiro (F.E.F.), a venda de bens de investimento e no ano de 2015, extraordinariamente a receita proveniente os protocolos estabelecidos com a EDP – Gestão da produção de Energia, S.A e a Direção regional de Cultura do Norte (1.000.000,00€).

#### Quadro 4.5 – Fontes de Financiamento de Investimento

Designação	2014		2015		2016	
	Valor	%	Valor	%	Valor	%
Empréstimos Bancários	0,00	0%	0,00	0%	0,00	0%
Transferências de Capital	433.428,42	100%	1.425.363,00	100%	430.727,00	97,8%
Venda Bens Investimento	0,00	0,0%	5.640,00	0,4%	9.790,00	2,2%
<b>Total</b>	<b>433.428,42</b>	<b>100%</b>	<b>1.431.003,00</b>	<b>100%</b>	<b>440.517,00</b>	<b>100%</b>

### 4.3 – ANÁLISE DAS GRANDES OPÇÕES DO PLANO

As Grandes Opções do Plano contêm as linhas orientadoras do desenvolvimento estratégico municipal, organizando-se por objetivos, programas, projetos e ações. Fazem parte deste documento o Mapa de Execução do Plano Plurianual de Investimentos e o Plano de Atividades Municipais.

**Quadro 4.6 – Plano Plurianual de Investimentos**

Objectivos	Plano Plurianual Investimentos			
	Orçado	Executado	%	% Execução
1.1.1. Administração Geral	81.622,53	39.338,72	4,28%	48,20%
2.4.2. Ordenamento do Território	226.030,86	193.606,37	21,09%	85,65%
2.4.3. Saneamento	11.000,00	8.881,42	0,97%	80,74%
2.4.4. Abastecimento de Água	173.801,32	145.391,97	15,84%	83,65%
2.4.6. Proteção do Meio Ambiente	189.167,76	56.921,99	6,20%	30,09%
2.5. Serviços Culturais, Recreat. e Relig.	174.480,00	15.061,57	1,64%	8,63%
3.2. Indústria e Energia	169.143,00	167.960,82	18,29%	99,30%
3.3.1. Transportes e Comunicações	603.039,00	240.460,77	26,19%	39,87%
4.3.0. Diversos	50.478,00	50.478,00	5,50%	100,00%
<b>Total</b>	<b>1.678.762,47</b>	<b>918.101,63</b>	<b>100%</b>	<b>54,69%</b>

O quadro 4.6, anteriormente apresentado, evidencia a estrutura do Plano Plurianual de Investimentos (PPI) por objetivos, comparando o valor orçado com o valor executado. O cálculo do grau de execução do PPI, tem em consideração o volume de despesa paga relativamente ao volume de dotações inscritas no plano. O valor inicialmente previsto, no ano em análise, para o PPI, totalizou 1.678.762,47€, tendo-se executado 918.101,63€.

Destaca-se em termos de execução os objetivos: Diversos (100%), que respeita à participação anual do Município para o Fundo de Apoio Municipal (FAM), Indústria e Energia (99,30%), Ordenamento do Território (85,65%), Abastecimento de Água (83,65%) e Saneamento (80,74%).

O quadro 4.7, a seguir apresentado reflete as áreas de atividades mais relevantes levadas a efeito no ano de 2016.

A execução deste plano atingiu 86,49% do orçado, sendo que exceto os objetivos ação social e agricultura, silvicultura e caça, todos os restantes têm taxas de execução superior a 70,00%, refletindo o compromisso com as grandes despesas de funcionamento da administração e do território, apoio à comunidade através de transferências para associações e coletividades e Juntas de freguesia.



**Quadro 4.7 – Plano de Atividades Municipal**

Objectivos	Plano de Atividades Municipal			
	Orçado	Executado	%	% Execução
1.1.1. Administração Geral	215.269,29	196.074,72	15,0%	91,1%
1.2.1. Proteção Civil e Luta Contra Incêndios	110.987,38	104.287,38	8,0%	94,0%
2.1.1.2. Ensino Não Superior	387.785,03	307.920,78	23,5%	79,4%
2.1.1.3. Ensino Profissional	62.981,06	62.726,27	4,8%	99,6%
2.3.2. Ação Social	6.594,26	4.818,26	0,4%	73,1%
2.5.1. Cultura	94.801,76	80.908,76	6,2%	85,3%
2.5.2. Desporto Recreio e Lazer	68.450,00	68.450,00	5,2%	100,0%
2.5.3. Outras Atividades Cívicas e Religiosas	77.796,91	58.623,00	4,5%	75,4%
3.1.1. Agricultura, Silvicultura e Caça	10.000,00	5.000,00	0,4%	50,0%
3.2.2. Energia	261.127,00	235.108,60	17,9%	90,0%
3.3.1. Transportes Rodoviários	8.238,00	8.238,00	0,6%	100,0%
4.2.1.1. Assoc. de Mun. do Vale do Douro Norte	38.600,00	34.314,00	2,6%	88,9%
4.2.1.4. Freguesias	162.103,00	143.555,86	11,0%	88,6%
4.3.3. Ação Social - Âmbito de Projetos Especiais	10.000,00	0,00	0,0%	0,0%
<b>Total</b>	<b>1.514.733,69</b>	<b>1.310.025,63</b>	<b>100%</b>	<b>86,49%</b>

**4.4 – ANÁLISE DA DÍVIDA DO MUNICÍPIO**

A leitura da evolução da dívida do Município deve ter em consideração os esforços de investimento para manutenção de um desenvolvimento sustentado, as dinâmicas de contenção ao nível das despesas correntes ainda que fortemente dificultados pela crise económica e financeira em que vivemos atualmente, sendo que as despesas correntes tendem a absorver a maior parte das dotações orçamentais, por se reportarem as necessidades de funcionamento do concelho, no que se refere à sua qualidade de vida (recolha de resíduos sólidos, abastecimento de água, transportes escolares, transferências para associações e coletividades, bem como nas mais diversas áreas de atuação do município).

O prazo médio de pagamento a fornecedores (PMP) a 31-12-2016, era de 54 dias (70 dias a 31-12-2015), facto que evidencia o esforço do município para pagar a fornecedores dentro do prazo médio de 90 dias conforme institui a lei dos compromissos e pagamentos em atraso (Lei n.º 8/2012, de 21 de fevereiro).

Da análise dos documentos verifica-se que as despesas correntes pesam mais que as despesas de capital. Do valor total da execução da despesa (5.040.646,73€), 71,30% diz respeito à despesa corrente, cabendo o restante à despesa de capital (28,70%).

De forma a evidenciar a evolução da dívida nos últimos três anos, apresenta-se a seguir o quadro 4.8, que traduz de forma direta a dívida do município a terceiros entre 2014 e 2016, conforme informação constante no passivo do respetivo balanço.

#### Quadro 4.8 – Análise da Dívida a Terceiros

Designação	2014	2015	2016
Fundo de Apoio Municipal ML prazo	302.870,83	252.392,83	201.914,83
Dívida de empréstimos M/L prazos	7.157.168,87	5.977.818,48	5.005.089,99
Dívida de empréstimos C/ prazo	957.700,00	973.800,00	990.186,90
Dívidas a fornecedores de curto prazo	435.244,33	346.466,87	309.064,55
Estado e Outros Entes Públicos	58.304,69	30.339,89	32.212,83
Fundo de Apoio Municipal curto prazo	50.478,00	50.478,00	50.478,00
Outros credores de curto prazo	5.224,98	105.142,93	51.680,68
Dívida total	8.966.991,70	7.736.439,00	6.640.627,78
<b>Taxa de crescimento da dívida</b>		-13,7%	-14,2%

A dívida global do município tem vindo a descer, conforme é possível verificar no quadro. Entre 2014 e 2015 e entre 2015 e 2016 decresceu respetivamente 13,70% e 14,20%.

#### Quadro 4.9 – Análise da Dívida de Terceiros

Designação	2014	2015	2016
Contribuintes c/c	-	164,30	989,18
Utentes c/c	37.590,53	34.679,55	29.886,09
Contribuintes e Utentes de Cobrança Duvidosa	14.246,05	13.269,06	28.936,98
Estado e outros Entes Públicos	98.455,48	66.396,47	61.915,38
Dívida total	150.292,06	114.509,38	121.727,63
<b>Taxa de crescimento da dívida</b>		-23,8%	6,3%

Conforme se pode verificar pelo quadro 4.9, a dívida de terceiros diminuiu 23,8% entre 2014 e 2015 e aumentou 6,3% em 2016. Este acréscimo ficou a dever-se sobretudo ao aumento das dívidas de contribuintes e utentes de cobrança duvidosa.

#### 4.5 – CÁLCULO DO LIMITE DA DÍVIDA TOTAL EM 2016

A análise deste ponto requer uma leitura enquadrada nos pressupostos contidos na Lei n.º 73/2013 de 3 de setembro, que estabelece o regime das autarquias locais e das entidades intermunicipais, levando naturalmente a resultados diferentes dos apresentados no ponto anterior, onde o cálculo assenta diretamente nos valores observados nas demonstrações financeiras e não num conjunto articulado de conceitos constantes no artigo 52.º da norma anteriormente citada.

Numa leitura global do quadro 4.10, constata-se que relativamente ao limite da dívida total para o ano de 2016 (8.967.442 €), o município apresenta em 31-12-2016 uma margem de endividamento de 2.479.126,05€.

Pese embora, se tenha verificado o desagravamento dos indicadores, conforme se pode constatar no quadro 4.11, o Município mantém a obrigação de continuar a cumprir o plano de saneamento financeiro, que terminará com a conclusão da amortização do empréstimo no ano de 2022.

Neste seguimento, e de forma a sistematizar o que atrás foi referido, apresenta-se o quadro 4.10 e 4.11 para análise da dívida total do município para 2016 e indicadores de base para determinar da situação de saneamento ou recuperação financeira.

#### Quadro 4.10- Dívida Total do Município para 2016

Limites da dívida total da autarquia para o ano corrente (Lei do regime financeiro das autarquias locais)				
1. Receita Corrente Líquida 2014	2. Receita Corrente Líquida 2015	3. Receita Corrente Líquida 2016	4. Total (1+2+3)	5. Média da receita corrente líquida (4. /3)
5.724.466	6.052.614	6.157.803	17.934.883	5.978.294
Limite dívida total 2014 (1,5* média da receita corrente cobrada líquida dos últimos três anos) (art.º 52.º Lei nº73/2013)				
Limite da dívida total (a)		8.967.442		

Cálculo da Dívida Total			
Conta	Designação	01-01-2016	31-12-2016
22.1	Fornecedores C/C	253.865,67	225.484,07
22.8	Fornecedores - Faturas em receção e conferência	0,00	8.758,03
23.1.1.1.1	Empréstimos de Curto Prazo	973.800,00	990.186,90
23.1.2.1.1	Empréstimos ML Prazo	5.977.818,48	5.005.089,99
24	Estado e Outros Entes Públicos	346,17	0,00
26.1	Fornecedores de Imobilizado	74.925,65	37.956,04
26.8.4	Credores de Transferências de Autarquias Locais	8.641,88	3.282,00
26.8.9	Credores Diversos	92.329,84	44.444,60
Total Parcial		7.381.727,69	6.315.201,63

Listagem do Endividamento das Entidades Relevantes (art.º 54.º da Lei 73/2013, de 3 setembro)		
Entidades Relevantes		
Agência de Desenvolvimento Regional do Vale do Tua-Associação ADRVT	109,88	*
Associação Nacional de Municípios Portugueses	288,22	233,17
Associação de Municípios Portugueses do Vinho	326,52	255,43
Associação de Municípios do Vale do Douro Norte	100.453,85	240.119,34
Comunidade Intermunicipal do Douro	0,00	0,00
Escola Profissional de Murça	173.891,58	171.873,78
Fundação Museu do Douro	2.577,00	751,44
Total de Endividamento (b)	7.659.374,74	6.488.315,45

Cumprimento da Redução do Excesso de Endividamento	
Artº 52 da Lei 73/2013 de 03 de Setembro, regime financeiro das autarquias locais e das entidades intermunicipais	
1. Margem de Endividamento em 01-01-2016 (b-a)	1.308.066,76
2. Variação do Endividamento em 2016	-1.171.059,29
3. Excesso de Endividamento em 31-12-2016 (b-a)	0,00
4. Margem de Endividamento em 31-12-2016 (b-a)	2.479.126,05
Cumprimento do pressuposto na alínea a) do n.º3 do artº 52 da Lei 73/2013 de 03 de Setembro	Sim

\* A entidade não remeteu informação apesar de solicitada pelo Município de Murça

É de referir que, conforme determina o referido plano, o Município de Murça, terminou o ano de 2016, dentro do limite da dívida total, cumprindo os indicadores financeiros no quadro da Lei 73/2013 de 3 de setembro, que estabelece o regime das autarquias locais e das entidades intermunicipais, excetuando o indicador “Dívida total = ou > média das receitas correntes dos últimos três anos”, que ainda se verifica.

#### Quadro 4.11 – Indicadores de base para determinar da situação de saneamento ou recuperação financeira

Saneamento Financeiro	Situação			Recuperação Financeira	Situação		
	2014	2015	2016		2014	2015	2016
Dívida total= ou > média das receitas correntes dos últimos três anos.	x	x	x	Dívida total > 3* média das receitas correntes dos últimos três anos.			
Dívida total, excluindo empréstimos > 0,75 da média das receitas dos últimos três anos.							
Dívida total > 2,25* média das receitas correntes dos últimos três anos e menor ou igual a 3* a média das receitas dos últimos 3 anos.							

#### 4.6 – INDICADORES DE GESTÃO

A criação de indicadores de gestão, tipicamente denominados de rácios, tem sobretudo por objetivo, o auxílio à função de análise, supervisão e tomada de decisão ao longo da atividade económica da autarquia. Deste modo, apresentamos no quadro 4.11, aqueles que de uma forma geral demonstram a estrutura do desempenho financeiro deste Município.

#### Quadro 4.12 – Rácios

Tipologia dos Indicadores	Razão
<b>Rácio de Gestão</b>	
a) Receitas Totais/Despesas Totais	104,82%
b) Receitas Correntes/Despesas Correntes	117,90%
c) Receitas Capital/Despesas Capital	21,67%
<b>Rácios de Estrutura</b>	
d) Encargos com Dívida/Receita Corrente	2,19%
e) Encargos com Dívida/Despesa Corrente	2,58%
f) Transferências Correntes/Receitas Correntes	78,42%
g) Transferências Capital/Receitas Capital	97,78%
h) Passivos Financeiros/ Despesa Capital	47,04%
i) Passivos Financeiros/ Despesa Total	13,52%
<b>Rácios de Investimento</b>	
j) Investimento/Despesas Capital	42,68%
l) Investimento/Despesa Total	12,27%

O indicador a) receitas totais/despesas totais reflete a capacidade de as receitas totais fazerem face às despesas totais. As receitas apresentam um valor superior ao das despesas. Podemos dizer que estamos na presença de um excedente orçamental, uma vez que a receita é superior à despesa em 4,82%.

O indicador b), traduz a relação das receitas correntes/despesas correntes, indicando que as receitas correntes foram superiores às despesas correntes em 17,90%, respeitando assim o princípio do equilíbrio orçamental, cujo refere o seguinte: “O orçamento prevê os recursos necessários para cobrir todas as despesas, e as receitas correntes devem ser pelo menos iguais às despesas correntes”. O indicador c) por seu lado, revela a insuficiência de receitas de capital para cobrirem as despesas de capital, sendo estas subsidiadas pelas receitas correntes em 78,33% e por outras receitas, nomeadamente com valor do Saldo de Gerência do ano anterior.

Relativamente aos rácios de estrutura, muito sinteticamente podemos concluir pelos indicadores d) e e) que, os encargos com a dívida, mais precisamente os juros inerentes a esta, representam 2,19% e 2,58%, respetivamente da receita corrente e da despesa corrente.

Pelos indicadores f) e g) verificamos que as transferências correntes e de capital representam respetivamente, 78,42 % das receitas correntes e 97,78 % das receitas de capital, denotando mais uma vez a grande dependência face às transferências do Orçamento de Estado.

Os indicadores h) e i) traduzem o peso das amortizações do capital de médio e longo prazo em dívida na sua relação com a despesa, significando respetivamente 47,04% e 13,52% para a despesa de capital e despesa total.

Finalmente, analisando os rácios de investimento j) e l), estes permitem-nos constatar que o peso do investimento na despesa de capital e na despesa total foi respetivamente de 42,68% e 12,27%.

**V – DESEMPENHO ECONÓMICO-FINANCEIRO**

## 5 – DESEMPENHO ECONÓMICO - FINANCEIRO

### 5.1 – BALANÇO

O Balanço é o mapa que representa a estrutura financeira do Município num dado momento, sendo constituído pelos seguintes elementos:

- **Ativo:** Compreende os bens, os direitos e as demais aplicações de recursos controlados pela entidade;
- **Passivo:** Reconhece as obrigações e os acréscimos e diferimentos;
- **Fundos Próprios** – Consiste na diferença entre o Ativo e o Passivo.

Assim, considerando todos os elementos que compõem os agrupamentos referidos e de forma a permitir o seu enquadramento, apresenta-se a seguir no quadro 5.1 a estrutura patrimonial do Município a 31 de Dezembro de 2016.

#### Quadro 5.1 – Estrutura Patrimonial

Activo	Valor	Fundo Próprio e Passivo	Valor
Imobilizado bruto	42.056.935,11	Património	6.767.723,45
Existências	16.537,13	Reservas Legais	435.604,43
Dividas de terceiros	121.727,63	Resultados Transitados	5.628.329,96
Disponibilidades	414.214,85	Resultado Líquido Exercício	-14.885,45
		<b>Fundos Próprios</b>	<b>12.816.772,39</b>
		Empréstimos - M/LP	5.005.089,99
		Outros Credores - MLP	201.914,83
		Empréstimos - CP	990.186,90
		Fornecedores c/c	225.484,07
		Fornec. - Faturas em Receção e Conferência	8.758,03
		Fornecedores de Imobilizado c/c	74.822,45
		Estado e Outros Entes Públicos	32.212,83
Acréscimos e Diferimentos	453.879,65	Outros Credores	102.158,68
Total de amortizações e Provisões	16.948.771,42	Acréscimo e Deferimentos	6.657.122,78
		<b>Total do Passivo</b>	<b>13.297.750,56</b>
<b>Activo Líquido</b>	<b>26.114.522,95</b>	<b>Passivo + F.P.</b>	<b>26.114.522,95</b>

#### 5.1.1 – Ativo

As imobilizações resultam de bens já inventariados, móveis e imóveis. As restantes contas com valor referem-se a dívidas de terceiros de curto prazo, disponibilidades, acréscimos e diferimentos e amortizações e provisões.

#### 5.1.2 – Fundo Próprio e Passivo

O fundo próprio inclui o património inicial a as subsequentes modificações, bem como as reservas constituídas e os resultados transitados.

O passivo da autarquia resume-se a 9 rubricas: passivo a médio e longo prazo – empréstimos bancários e outros credores; passivo a curto prazo – empréstimos de curto prazo (parte dos empréstimos de médio e longo prazo amortizável a menos de 1 ano), fornecedores de conta corrente, fornecedores – faturas em receção e conferência, fornecedores de imobilizado conta corrente, estado e outros entes público, outros credores e acréscimos e diferimentos.

A conta proveitos diferidos é, à semelhança de exercícios anteriores, utilizada para contabilizar as participações para investimentos. Nesta conta apenas foram contabilizados como proveitos diferidos do exercício, os valores recebidos (subsídios/transferências) para o financiamento de investimento a que a autarquia tem direito, nos termos da lei ou de contratos – programas, sendo só contabilizados em proveitos os valores recebidos em função da respetiva taxa de depreciação dos imobilizados.

No quadro 5.4, apresenta-se um conjunto de indicadores que relacionam o peso relativo das rubricas do balanço.

#### Quadro 5.2 – Indicadores do Balanço

Indicadores do Balanço	2016
<b>Estrutura do Activo</b>	
Activo Fixo/Activo Total	96,19%
Activo Circulante/Activo Total	2,07%
<b>Estrutura do Passivo</b>	
Passivo de Longo Prazo/Passivo Total	39,16%
Passivo de Curto Prazo/Passivo Total	10,78%
<b>Índice de Solvabilidade e Autonomia Financeira</b>	
Activo Total Líquido/Passivo Total	196,38%
Fundos Próprios/Activo líquido total	49,03%
<b>Índice de Liquidez Imediata</b>	
Disponibilidades/Exigível a Curto Prazo	28,89%

Os indicadores utilizados expressam a atividade do município e fornecem alguns sinais da forma como evolui a situação financeira da autarquia.

O ativo significa na sua componente, fixo e circulante, respetivamente 96,19% e 2,07% do ativo total.

O passivo de longo prazo representa 39,16 % do passivo total, sendo que, o passivo de curto prazo significa 10,78 %.



O ativo total líquido excede em 96,29 % o passivo total e as disponibilidades cobrem 28,89% o exigível de curto prazo.

## 5.2 – DEMONSTRAÇÃO DE RESULTADOS

A evidenciação dos custos e proveitos incorridos e obtidos em cada exercício económico, bem como o respetivo resultado apurado, é o propósito desta demonstração de resultados.

Na atividade desenvolvida ao longo do exercício de 2016, verificou-se um total de custos no montante de 6.693.747,23 € e de proveitos no montante de 6.667.139,44 €.

Resultou desta situação um resultado líquido negativo de 14.885,45€, que se reflete do seguinte modo:

### Quadro 5.3 – Demonstração de Resultados

Actividade	2016	
	Valor	%
<i>Custos e perdas</i>		
Custos das mercadorias vendidas e matérias consumidas	287.232,75	4,29%
Fornecimento e serviços externos	1.880.383,63	28,09%
Pessoal	2.289.156,16	34,20%
Transf. Subsídios correntes concedidos e prest. sociais	486.612,64	7,27%
Amortizações do exercício	1.394.045,00	20,83%
Provisões do Exercício	2.573,55	0,04%
Outros Custos Operacionais	84.149,20	1,26%
Custos Financeiros	134.955,73	2,02%
Custos extraordinários	134.638,57	2,01%
<b>Resultado Líquido do Exercício</b>	<b>-14.885,45</b>	
<b>Total</b>	<b>6.678.861,78</b>	<b>100,00%</b>
<i>Proveitos e ganhos</i>		
Vendas e prestações de serviços	725.232,82	10,86%
Impostos e taxas	421.893,46	6,32%
Transferências e subsídios obtidos	5.086.773,19	76,16%
Proveitos financeiros	11.754,72	0,18%
Proveitos extraordinários	433.207,59	6,49%
<b>Total</b>	<b>6.678.861,78</b>	<b>100,00%</b>

A estrutura deste mapa permite-nos concluir que, em termos de custos, o maior peso se concentra nos custos com pessoal (34,20%), seguido do fornecimento e serviços externos (28,09%), das amortizações do exercício (20,83%), e de transferências subsídios correntes concedidos e prestações sociais (7,27%).

Os proveitos têm como fonte fundamental as transferências e subsídios obtidos (76,30%). As vendas e prestações de serviços e os impostos e taxas participam em 10,88% e 6,33% respetivamente, no total de proveitos.

O resultado líquido negativo (14.885,45€) verificado no ano económico de 2016, em relação ao resultado positivo do ano transato de 2015 (542.255,08€), reflete o acréscimo de custos com aquisição de serviços e bens relativamente ao ano económico de 2015, e ao decréscimo dos proveitos com cobrança de impostos e taxas.

Os quadros seguintes sintetizam, colocando em evidência os movimentos contabilísticos que geraram, custos e perdas ou proveitos e ganhos no que se refere aos resultados financeiros e extraordinários, particularizando os movimentos que na Demonstração de Resultados não se encontram desagregados pelas contas específicas.

#### Quadro 5.4 – Demonstração de Resultados Financeiros

Custos e Perdas	2016	Proveitos e Ganhos	2015
681 - Juros suportados	133.510,50	781 - Juros obtidos	32,38
682 - Perdas em entidades participadas		782 - Ganhos em entidades participadas	11.722,34
683 - Amortizações de invest. em imóveis		783 - Rendimentos de imóveis	
684 - Provisões para aplicações financeiras		784 - Rendimentos em particip. de capital	
685 - Diferenças de cambio desfavoráveis		785 - Diferenças de cambio favoráveis	
687 - Perdas alienação de apl de tesouraria		786 - Descontos de pronto pag. obtidos	
688 - Outros custos e perdas financeiras	1.445,23	787 - Ganhos alienação apl. de Tesouraria	
<b>Resultados Financeiros</b>	<b>-123.201,01</b>	788 - Outros proveitos e ganhos financeiros	
<b>Total</b>	<b>11.754,72</b>	<b>Total</b>	<b>11.754,72</b>

#### Quadro 5.5 – Demonstração de Resultados Extraordinários

Custos e Perdas	2016	Proveitos e Ganhos	2016
691 - Transferência de capital concedidas	128.308,98	791 - Restituições de impostos	
692 - Dívidas incobráveis		792 - Recuperação de dívidas	
693 - Perdas em existências		793 - Ganhos em existências	
694 - Perdas em imobilizações		794 - Ganhos em imobilizações	4.180,00
695 - Multas e penalidades		795 - Benefícios de penalid. contratuais	9.633,23
696 - Aumentos de amorti. e de provisões		796 - Redu. de amort.. e de provisões	
697 - Corre. de exercícios anteriores		797 - Correcc. relativas a exer. anteriores	12.194,17
698 - Outros custos e perd. extraordinários	6.329,59	798 - Outr prov. e gan. Extraordinários	407.200,19
<b>Resultados extraordinário</b>	<b>298.569,02</b>		
<b>Total</b>	<b>433.207,59</b>	<b>Total</b>	<b>433.207,59</b>

**VI – ANEXOS ÀS DEMONSTRAÇÕES  
FINANCEIRAS**

## 6 – ANEXOS ÀS DEMONSTRAÇÕES FINANCEIRAS

Com vista a organização dos anexos às demonstrações financeiras conforme estipula o ponto 2.4 do POCAL, será considerada a numeração dos pontos obrigatórios dos referidos anexos, prevista nesse documento, concretamente o ponto 8.

As notas relativamente às quais se considera não existir informação que justifique a sua divulgação não serão mencionadas, mantendo-se contudo, ordenação numérica de acordo com o estabelecido.

### 8.1 - CARATERIZAÇÃO DA ENTIDADE

#### 8.1.1. – Identificação da entidade

Entidade: Município de Murça

Endereço postal: Praça 5 de Outubro – 5090 – 112 Murça

Telefone/Fax: 259 510 120 /259 510 129

N.º de identificação fiscal: 506 862 763

Eleitores: 6.970

#### 8.1.2. – Legislação

As demonstrações financeiras foram elaboradas de acordo com os princípios, critérios e determinações definidas no Plano oficial das autarquias locais – POCAL, aprovado pelo Decreto-Lei n.º 54 A/99, com as alterações introduzidas pela Resolução n.º6/2013 – 2ª Secção do Tribunal de Contas.

#### 8.1.3. – Estrutura organizacional efetiva

Consultar o *Organograma* no presente Relatório de Gestão, pag.7.

	Data aprovação	Data publicação	Diário república
Estrutura Orgânica	27-12-2012	07-02-2013	2ª Série N.º 42
Reestrut. Serviços	27-12-2012	07-02-2013	2ª Série N.º 42

O Município de Murça não tem serviços municipalizados. Não detém ainda qualquer órgão de natureza consultiva nem de fiscalização.

#### 8.1.4. – Descrição sumária das atividades

A Câmara Municipal de Murça é uma autarquia local de população e território cujas atividades são direcionadas à concretização das atribuições que lhe estão legalmente conferidas pela Lei n.º 75/2013 de 12 de Setembro.

**8.1.5. – Recursos humanos: identificação dos membros do órgão executivo**

Consultar mapa de *Responsáveis Nominais da Entidade* em anexo ao relatório.

**8.1.6. – Organização contabilística**

Os serviços de contabilidade são organizados e centralizados na divisão financeira e administração geral. Esta divisão integra os serviços de contabilidade, aprovisionamento e património, tesouraria, secção de taxas e licenças. Do ponto de vista informático os registos contabilísticos e demais procedimentos são efetuados num sistema que integra quer a contabilidade orçamental quer a contabilidade patrimonial e de custos, esta já implementada em pleno durante o ano de 2016, em estreita obediência às determinações do POCAL, sem quaisquer registos paralelos.

**8.1.7. – Outra informação considerada relevante**

De acordo com as notas técnicas ao documento n.º12 da Resolução n.º04/2001 do Tribunal de Contas, prestam-se as seguintes informações adicionais:

a)

	Corrente	Capital
Fundo de Equilíbrio Financeiro	3.876.542,00	430.727,00
Fundo Social Municipal		131.180,00
Participação no IRS		110.261,00

b)

Montante dos pagamentos de investimentos realizados no ano anterior ao da gerência em apreciação	394.964,73
--	------------

c)

Entidade	Anos de Incidência			
	N	N-1	N-2	N-3
IGF				x
IGAL				

d)

Quota-parte das amortizações e encargos financeiros de empréstimos contraídos pelas associações de municípios participadas pelo município	0,00
---	------

e)

	Data de Aprovação pelo Órgão Executivo	Data de Publicação pelo Órgão Deliberativo	Observações
Grandes opções do plano 2017	28-10-2016	24-11-2016	
Orçamento 2017	28-10-2016	24-11-2016	
Documentos de prestação de contas 2015	01-04-2016	28-04-2016	
Outros			

## 8.2. – NOTAS AO BALANÇO E À DEMONSTRAÇÃO DE RESULTADOS

As notas que a seguir se apresentam, visam facultar um completo entendimento das demonstrações financeiras apresentadas com os documentos de prestação de contas exigidas no ponto 2 e no artigo n.º 6º, ambos do Decreto-Lei n.º 54-A/99 (POCAL), e na resolução n.º 4/2001 do Tribunal de Contas.

Os mapas financeiros foram elaborados de acordo com os princípios contabilísticos definidos no ponto 3.2. do POCAL. Os registos contabilísticos foram efetuados em conformidade com os princípios da entidade contabilística, continuidade, prudência, especialização, consistência, materialidade, do custo histórico e da não compensação.

Os pontos 8.2.1, 8.2.2, 8.2.4, 8.2.5, 8.2.6, 8.2.9, 8.2.10, 8.2.11, 8.2.12, 8.2.14, 8.2.17, 8.2.18, 8.2.19, 8.2.20, 8.2.21, 8.2.23, 8.2.24, 8.2.25, 8.2.30 não são aplicáveis à entidade, não sendo por isso feita qualquer menção.

### 8.2.3 – Critérios valorimétricos

Na valorimetria do imobilizado, existências, dívida de e a terceiros e disponibilidades esteve presente o preceituado na nota 4 do Plano Oficial de Contabilidade das Autarquias Locais (POCAL).

#### a) Bens do domínio público

Os bens do domínio público constantes no balanço estão valorizados ao custo de aquisição.

#### b) Imobilizado incorpóreo e corpóreo

As imobilizações corpóreas, bem como as imobilizações incorpóreas, estão evidenciadas pelos valores que resultam da sua aquisição. As amortizações são calculadas pelo método das quotas constantes, aplicadas as taxas previstas pelo CIBE – Cadastro e Inventário de Bens do Estado.

As imobilizações em curso encontram-se registadas pelo valor dos autos de realização dos trabalhos.

#### c) Investimentos financeiros

Os investimentos financeiros (partes de capital) foram avaliados de acordo com o Método de Equivalência Patrimonial.

A participação na Escola Profissional Valle Flor, Lda desdobra-se da seguinte forma: 24.939,89€ - Valor de aquisição; 11.137,71€ referente à aplicação do Método de

Equivalência Patrimonial de anos anteriores e uma variação positiva de 11.722,34 € em 2016.

d) Existências

As existências são valorizadas ao custo de aquisição.

e) Dívidas de e a Terceiros

As dívidas de e a terceiros são expressas pelas importâncias constantes dos documentos que as titulam.

Não se registaram quaisquer transações em moeda estrangeira relacionada com aquisições e vendas no mercado externo.

f) Disponibilidades

As disponibilidades de caixa e depósitos a ordem em instituições financeiras são expressas pelos montantes dos meios de pagamento e dos saldos de todas as contas de depósitos.

g) Provisões

Constituíram-se no exercício provisões para clientes, contribuintes e utentes de cobrança duvidosa, de acordo com as regras estabelecidas no ponto 2.7.1 do POCAL.

**8.2.7** – Os movimentos ocorridos nas rubricas do ativo imobilizado, constantes do balanço e nas respetivas amortizações, estão discriminados nos mapas do ativo bruto e amortizações e provisões extraídos da aplicação Gestão de Imobilizado em uso na autarquia.

As amortizações foram calculadas por ano económico, em função da vida útil e pela aplicação das taxas de depreciação preconizadas no CIBE - Cadastro e inventário dos bens do Estado.

## Quadro 6.1 – Activo Bruto

Rubricas	Saldo Inicial	Reav./ Ajust.	Aumentos	Alien.	Trans. e Abates	Saldo final
<i>De bens de domínio publico</i>	16.376.825,40		479.006,84			16.855.832,24
Terrenos e recursos naturais edifícios	49.070,05					49.070,05
Outras construções e infra-estruturas	15.102.450,01		479.006,84			15.581.456,85
Bens do patr. histórico, artístico e cultural						
Outros bens de domínio publico	1.225.305,34					1.225.305,34
Imobilizações em curso						
Adiant. por conta de bens de domínio público						
<i>De imobilizações incorpóreas</i>	38.042,98		6.413,85		0,00	44.456,83
Despesas de Instalação						
Despesas de investigação e de desenvolvimento	38.042,98					38.042,98
Propriedade industrial e outros direitos	0,00		6.413,85			6.413,85
Imobilizações em curso	0,00					0,00
Adiantamentos por conta de imob. em curso						
<i>De imobilizações corpóreas</i>	24.411.336,30		751.268,75	23.370,00	486.716,78	24.652.518,27
Terrenos e recursos naturais	4.559.422,92		23.500,00			4.582.922,92
Edifícios e outras construções	18.080.290,60		421.935,56		224.794,51	18.277.431,65
Equipamento básico	726.456,34		31.673,35			758.129,69
Equipamento de transporte	436.721,23			23.370,00		413.351,23
Ferramentas e utensílios	37.811,96		2.630,84			40.442,80
Equipamento administrativo	395.608,07		3.479,44			399.087,51
Taras e vasilhame						
Outras imobilizações corpóreas	437,00					437,00
Imobilizações em curso	174.588,18		268.049,56		261.922,27	180.715,47
Adiantamentos por conta de imob.em curso						
<i>De investimentos financeiros</i>	492.405,43		11.722,34		0,00	504.127,77
Partes de capital	139.056,60		11.722,34			150.778,94
Obrigações e títulos de participação	353.348,83					353.348,83
Investimentos em 1móveis						
<b>Total</b>	<b>41.318.610,11</b>		<b>1.248.411,78</b>	<b>23.370,00</b>	<b>486.716,78</b>	<b>42.056.935,11</b>



## Quadro 6.2 – Mapa de Amortizações

Rubricas	Saldo Inicial	Reforço	Regularizações	Saldo Final
<b>Bens de domínio público</b>	7.803.624,57	713.637,43		8.517.262,00
Terrenos e recursos naturais				
Edifícios				
Outras construções e infra-estruturas	7.458.842,47	655.506,44		8.114.348,91
Bens do património histórico, artístico e cultural				
Outros bens de domínio publico	344.782,10	58.130,99		402.913,09
Imobilizações em curso				
Adiantamentos por conta de bens de domínio publico				
<b>Imobilizações incorpóreas</b>	38.042,98	2.137,95		40.180,93
Despesas de instalação				
Despesas de investigação e de desenvolvimento	38.042,98			38.042,98
Propriedade industrial e outros direitos		2.137,95		2.137,95
Imobilizações em curso				
Adiantamentos por conta de imobilizações em curso				
<b>Imobilizações corpóreas</b>	7.724.771,04	678.269,62	23.370,00	8.379.670,66
Terrenos e recursos naturais				
Edifícios e outras construções	6.323.924,24	639.683,09		6.963.607,33
Equipamento básico	568.930,42	23.675,96		592.606,38
Equipamento de transporte	412.196,23	8.175,00	23.370,00	397.001,23
Ferramentas e utensílios	29.813,39	3.233,41		33.046,80
Equipamento Administrativo	389.469,76	3.502,16		392.971,92
Taras e vasilhame				
Outras imobilizações corpóreas	437,00			437,00
Imobilizações em curso				
Adiantamentos por conta de imobilizações em curso				
<b>Investimentos financeiros</b>				
Partes de capital				
Obrigações e títulos de participação				
Investimentos em imóveis				
<b>Total</b>	<b>15.566.438,59</b>	<b>1.394.045,00</b>	<b>23.370,00</b>	<b>16.937.113,59</b>

## 8.2.13 – Bens utilizados em regime de locação financeira

Bem	Valor de Aquisição	Valor em dívida
TOYOTA HILUX 86-QD-60	32.700,00	21.656,50

## 8.2.15 – Bens do domínio público que não são objeto de amortização

Os bens do domínio público que não são objeto de amortização ao abrigo do disposto no CIBE - Cadastro e inventário dos bens do Estado, encontram-se contabilizados na conta patrimonial 45.1 e têm a seguinte designação e nº de inventário:

- terreno denominado lagares, Inv. n.º 3319;
- terreno para arranjo dos espaços adjacentes ao nó de acesso à A4, Inv. n.º 3476;
- terreno do antigo campo de futebol, Inv. n.º 3746;
- terreno para alargamento da zona industrial de Murça, Inv. n.º 3747.

## 8.2.16 – Entidades Participadas

### Quadro 6.3 – Participações em Entidades Societárias

Entidade Participada		Tipo de Entidade	CAE	Capital	Participação Final do Exercício			Forma de Realização do capital		Obs.
Denominação	N.I.P.C.				Valor nominal subscrito	%	nominal realizado	Meios Monetários	Em Espécie	
Escola Prof. Marquês Valle Flor	504537822	Resp. Limitada	8559	49.879,78	24.939,89	50,0%		24.939,89		
Fundo de Apoio Municipal	513319182	Pessoa Dir. Publico	84114	650.000.000,00	353.348,53	0,05%		50.478,00		
Águas do Norte, S.A.	505863901	Soc. Anónima	36001	139.833.163,57	102.979,00	0,07%		102.979,00		

### Quadro 6.4 – Participações em Entidades Não Societárias

Entidade Participada		Tipo de Entidade	CAE	Capital Estatutário	Contribuição			Obs.
Denominação	N.I.P.C.				Em N	Forma de Realização		
						Meios Monetário	Em espécie	
Associação de Municípios do Vale do Douro Norte	508038430	AMFE	91331	0,00	0,00	0,00		
Associação de Municípios Portugueses do Vinho	502459417	AM	91333	1.996.077,39	1.000,00	1.000,00		
Fundação Museu do Douro	507693671	Sem fins luc.	91020	1.034.534,20	8.445,72	8.445,72		
Associação Nacional de Municípios Portugueses	501627413	AM	91333	0,00	4.218,00	4.218,00		
Agência de Desenvolvimento Regional do Vale do Tua	510288510	ADP	94110	0,00	0,00	0,00		

## 8.2.22 – Dívidas de cobrança duvidosa

As dívidas de cobrança duvidosa constantes no balanço encontram-se registadas na conta 21.8 pelo valor de 28.936,98 €.

## 8.2.26 – Descrição desagregada das responsabilidades por garantias e caucões prestadas e recibos para cobrança.

A desagregação das contas de ordem, o movimento das garantias e caucões prestadas e recibos para cobrança, bem como outra informação, encontram-se discriminados em mapas de prestação de contas – contabilidade financeira, anexos ao relatório de gestão com a seguinte denominação: “Contas de ordem e Mapa de contas de ordem”

O Município é responsável por uma garantia bancária no montante contratado de 50.403,10€, com início a 23-05-2005 e fim a 22-05-2017 relacionada com obras de reparações municipais e avalista da Escola Profissional Marques de Vale Flor, Lda., no montante de 175.000,00€, com início a 04-06-2008 e fim a 31-12-2100, tendo sido as referidas operações contratadas com a Caixa Geral de depósitos.

### 8.2.27 – Desdobramento das contas de provisões acumuladas explicando os movimentos ocorridos no exercício.

Segundo o princípio da prudência, é possível integrar nas contas um grau de precaução ao fazer as estimativas exigidas em condições de incerteza. Assim, tendo em consideração as regras de cálculo das provisões estipuladas no ponto 2.7.1 do POCAL e atendendo ao valor das dívidas registadas em clientes, contribuintes e utentes de cobrança duvidosa há mais de 6 meses, procedeu-se à constituição das respetivas provisões para cobranças duvidosas.

#### Quadro 6.5 – Mapa de Provisões

Código	Contas	Saldo Inicial	Aumento	Redução	Saldo Final
19	Provisões para aplicações de tesouraria				
291	Provisões para cobranças duvidosas	9.084,28	2.573,55		11.657,83
292	Provisões para riscos e encargos				
39	Provisões para depreciação de existências				
49	Provisões para investimentos financeiros				

### 8.2.28 – Explicação e justificação dos movimentos ocorridos no exercício de cada uma das contas da classe 5 "Fundo patrimonial", constante do balanço.

A conta 59 creditada em contrapartida da conta 88 pelo valor de 515.142,33€, correspondente aos resultados líquidos do exercício de 2015, 542.255,08€ menos o valor das reservas legais constituídas, 27.112,75€.

### 8.2.29 - Demonstração do custo das mercadorias vendidas e das matérias consumidas

O custo das mercadorias vendidas equivale ao custo de aquisição de água à empresa Aguas do Norte.

#### Quadro 6.6 – Mapa de demonstração do custo das mercadorias vendidas e das matérias consumidas

Movimentos	Mercadorias	Matérias Primas, Subsidiárias e de Consumo
Existências iniciais		4.489,88
Compras	154.976,53	144.303,47
Existências Finais		16.537,13
<i>Custos no Exercício</i>	154.976,53	132.256,22

**8.2.31-Demonstração dos resultados financeiros**

A demonstração dos resultados financeiros, com a descrição das subcontas 681 a 688 e 781 a 788, encontra-se em mapas de prestação de contas – contabilidade patrimonial em anexo ao presente relatório de gestão com a denominação de “Demonstração de Resultados Financeiros”.

**8.2.32-Demonstração dos resultados extraordinários**

A demonstração dos resultados extraordinários, com a descrição das subcontas 691 a 698 e 791 a 798, encontram-se mapas de prestação de contas – contabilidade patrimonial em anexo ao presente relatório de gestão com a denominação de “Demonstração de Resultados Extraordinários”.

**8.3 – NOTAS SOBRE O PROCESSO ORÇAMENTAL E RESPECTIVA EXECUÇÃO**

Relativamente aos pontos 8.3.1.1, 8.3.1.2, 8.3.2, 8.3.3, 8.3.4.1, 8.3.4.2, 8.3.4.4, 8.3.4.5, encontram-se anexos ao presente relatório em *mapas de prestação de contas – contabilidade orçamental*. Quanto aos pontos 8.3.6.1, e 8.3.6.2, os respetivos mapas encontram-se anexos ao relatório de gestão mapas de prestação de contas – contabilidade patrimonial. Relativamente aos pontos 8.3.4.3, 8.3.4.6, 8.3.5.1 e 8.3.5.2, não há movimentos a registar nestes mapas.

**VII – DEMONSTRAÇÃO DA EXECUÇÃO DO PLANO DE  
SANEAMENTO FINANCEIRO**

## 7– EXECUÇÃO DO PLANO DE SANEAMENTO FINANCEIRO

### 7.1 – SUMÁRIO

No âmbito do contrato de saneamento financeiro, o órgão executivo, além da elaboração de relatórios semestrais sobre a execução do plano financeiro, fica obrigado a incluir na apresentação anual de contas à assembleia municipal, em anexo ao balanço, a demonstração do cumprimento do plano de saneamento financeiro.

Neste enquadramento, apresenta-se a seguir a demonstração da execução do plano de saneamento financeiro que é o reflexo do conteúdo do constante no 2.º relatório semestral do plano de saneamento financeiro de 2016, aprovado e apreciado pelo Executivo Municipal a 3 de fevereiro de 2017 e pela Assembleia Municipal a 23 de Fevereiro de 2016.

A Lei n.º 73/2013, de 3 de setembro, estabelece o novo regime financeiro das autarquias locais e das entidades intermunicipais, revogando em parte a Lei n.º 2/2007, de 15 de janeiro, até a aprovação do decreto-lei a que se refere o n.º 12 do artigo 33.º da Lei 73/2013, de 3 de setembro, mantendo-se ainda em vigor o anexo à Lei n.º 2/2007, de 15 de janeiro.

Cabe ao município nos termos do disposto do n.º 6 do art.º 58 da Lei n.º 73/2013, de 3 de setembro, o acompanhamento do plano de saneamento financeiro, o qual permitiu a contratação de um empréstimo de 4.750.000,00€, através da elaboração de relatórios semestrais sobre a execução do plano financeiro pela Câmara Municipal e a sua apreciação pela Assembleia Municipal.

A presente demonstração será elaborado tendo em consideração a execução financeira do ano em apreciação, que será comparada com a execução estimada no plano de saneamento financeiro para o mesmo período.

No que respeita à receita, considerando o saldo de gerência anterior, foi observado um acréscimo de 5,30%, face à receita esperada no plano de saneamento financeiro, especialmente aos Impostos Diretos (IMI e IUC), transferências correntes e ao saldo de gerência anterior.

Em termos absolutos a receita cresceu no período em análise cerca de 258.937,34€, relativamente ao estimado no Plano de Saneamento Financeiro.

Na despesa, foi observado o acréscimo de 4,30%, face ao estimado no Plano de Saneamento Financeiro para o ano de 2016, devido em parte ao aumento das aquisições de bens e serviços e transferências correntes.

No endividamento total, nos termos da Lei n.º 73/2013, de 3 de setembro, não é observado excesso de endividamento. Neste momento o Município de Murça tem uma margem absoluta relativamente ao limite de endividamento total de 2.479.126,05€, conforme se pode analisar em detalhe no ponto 7.4.

Nas secções seguintes estes factos são apresentados de forma efetiva, por recurso a mapas de comparação entre as estimativas e os indicadores financeiros efetivamente observados pelo Município.

## 7.2 - RECEITA

A receita apresentou um valor observado superior à receita estimada no Plano de Saneamento Financeiro no que se refere ao ano financeiro de 2016, especialmente devido ao Imposto Municipal sobre Imóveis (IMI) e transferências correntes.

### Quadro 7.1 – Receita

Caracterização	Observado 2016	Estimado 2016
IMI	299,258,72	278.000,00
IUC	100,355,15	68.000,00
IMT	51.634,68	97.000,00
Impostos indirectos	0,00	6.000,00
Taxas, multas e outras penalidades	112.376,26	110.000,00
Rendimentos de propriedade	214,846,11	2.000,00
Transferências correntes	4.660.932,03	3.775.000,00
Vendas de bens e serviços correntes	469,062,78	480.000,00
Outras receitas correntes	34.707,68	41.000,00
Vendas bens de investimento	7.790,00	0,00
Transferências de capital	430.727,00	919,045,00
Activos financeiros	0,00	0,00
Passivos financeiros	0,00	0,00
Outras receitas de capital	0,00	0,00
Reposições não abatidas	0,00	0,00
<b>Total receitas correntes</b>	<b>5.943.173,43</b>	<b>4.858.000,00</b>
<b>Total receitas capital</b>	<b>440.517,40</b>	<b>1.838.090,00</b>
<b>Total de receitas</b>	<b>6.383.690,83</b>	<b>6.696.090,00</b>
Saldo da gestão anterior	1.031.016,91	459.680,00
<b>Total global</b>	<b>7.414.707,74</b>	<b>7.155.770,00</b>

É de realçar as diferenças no que respeita às rubricas de receita do IMI, IUC, rendimentos de propriedade, transferências correntes e vendas de bens de investimentos, as quais observaram uma maior cobrança face à estimativa efetuada, respetivamente de 7,10%, 32%, 99%, 19% e 100%. No âmbito dos impostos diretos apenas o IMT, apresenta valores abaixo do estimado, representando um decréscimo de 46,76%.

A rubrica das transferências de capital é a que denota um desvio maior entre o valor observado e o estimado (53%). Esta variação deve-se à diminuição de receitas do Fundo de Equilíbrio Financeiro de capital devido à alteração de pressupostos no ano de 2012, por força da Lei do orçamento de Estado, relativamente à distribuição do valor entre corrente e capital e às participações de âmbito comunitário.

### 7.3 – DESPESA

A despesa global na sua componente corrente e de capital registou um acréscimo de 4,30%, entre o valor observado e o valor estimado para o ano de 2016. Contribuiu para esse efeito a despesa com a aquisição de bens e serviços e as transferências correntes.

A despesa corrente observou um valor superior de 11,50%, face à despesa esperada no Plano de Saneamento Financeiro, em especial devido às despesas com aquisição de bens e serviços e transferências correntes.

A despesa de capital observou um valor inferior de 14%, em especial devido à rubrica de aquisição de bens de capital e passivos financeiros.

O Quadro 7.2, resume a despesa corrente e de capital observada e estimada para o ano de 2016.

#### Quadro 7.2- Despesas

Caracterização	Observado	Estimado
	2016	2016
01 Pessoal	2.193.887,24	2.752.000,00
02 Aquisição de bens e serviços	2.136.598,49	1.098.000,00
03 Encargos correntes	129.933,64	228.000,00
04 Transferências correntes	484.721,81	368.000,00
05 Subsídios	0,00	0,00
06 Outras despesas correntes	95.505,55	15.000,00
<b>Total despesa corrente</b>	<b>5.040.646,73</b>	<b>4.461.000,00</b>
07 Aquisição de bens de capital	867.623,63	1.250.000,00
08 Transferências de capital	158.535,86	0,00
09 activos fixos	50.478,00	0,00
10 Passivos financeiros	956.341,59	1.059.440,00
11 Outras despesas de capital	0,00	
<b>Total Despesa de Capital</b>	<b>2.032.979,08</b>	<b>2.309.440,00</b>
<b>Total Geral</b>	<b>7.073.625,81</b>	<b>6.770.440,00</b>

### 7.4 - LIMITE DA DIVIDA TOTAL

De acordo com a Lei n.º 73/2013 de 3 de setembro, que estabelece o novo regime financeiro das autarquias locais e das entidades intermunicipais o limite da dívida total é estabelecido nos termos do art.º 52, tendo por base os seguintes pressupostos:



1-A dívida total de operações orçamentais do município, incluindo a das entidades previstas no art.º 54.º não pode ultrapassar, em 31 de dezembro de cada ano, 1,5 vezes a média aritmética da receita corrente líquida cobrada nos três exercícios anteriores.

2- A dívida total de operações orçamentais do município engloba os empréstimos, tal como definidos no n.º 1 do art.º 49.º, os contratos de locação financeira e quaisquer outras formas de endividamento, por iniciativa dos municípios, junto de instituições financeiras, bem como todos os restantes débitos a terceiros decorrentes de operações orçamentais.

3- Sempre que um município:

a) - Não cumpra o limite previsto no n.º 1, deve reduzir, no exercício subsequente, pelo menos 10% do montante em excesso, até que aquele limite seja cumprido, sem prejuízo do previsto na secção III;

b) – Cumpra o limite previsto no n.º 1, só pode aumentar, em cada exercício, o valor correspondente a 20% da margem disponível no início de cada um dos exercícios.

4- Para efeito de responsabilidade financeira, o incumprimento da obrigação prevista no número anterior é equiparado à ultrapassagem do limite previsto no n.º 1, nos termos e para os efeitos da Lei de Organização e Processo do Tribunal de Contas, aprovada pela Lei n.º 98/97, de 26 de agosto.

Assim, de acordo com os cálculos apresentados no Quadro 4.9, e resumidamente no quadro 7.3, a dívida total do Município a 01- 01- 2016 era de 7.659.375 € e o limite da dívida total à mesma data era de 8.967.442 €.

O Quadro 7.3, resume a evolução da dívida total.

#### Quadro 7.3- Evolução da Dívida Total

Data do reporte	Limite da dívida Total (a)	Dívida total verificada (b)	Montante em excesso (b-a)	Varição da dívida total %	Varição do excesso da dívida %
01-01-2016	8.967.441,73	7.659.375	0	-15,29%	-
31-12-2016		6.488.315	0		

Da análise do quadro 7.3, verifica-se claramente que a dívida total do Município decresceu 15,29% (1.171.165€), decréscimo que não deriva só da amortização da dívida

de médio e longo prazo (956.341,59€), mas também da diminuição da dívida a fornecedores conta corrente e de imobilizado.

O quadro 7.4, estabelece a comparação da dívida total entre o valor observado e o valor estimado no Plano de Saneamento Financeiro.

A análise do desvio entre a dívida total observada e a dívida total estimada a 31-12-2016 é de menos 90.973,00€. Facto que evidencia a dinâmica assertiva no desempenho financeiro do Município de Murça, expressando o sucesso da aplicação e do cumprimento do Plano de Saneamento Financeiro até ao momento, decorridos 6 anos, após a sua contratação.

#### Quadro 7.4- Comparação da Dívida Total

Data do reporte	Limite da dívida total	Dívida total observada a)	Dívida total estimada b)	Desvio = a)-b)
01-01-2016	8.967.441,73	7.659.375	7.648.000	11.375
31-12-2016		6.488.315	6.596.000	-107.685

Em suma, das análises efetuadas, à evolução da receita, à evolução da despesa, ao endividamento total, ao limite da dívida total, demonstram, de facto, alinhamento entre a evolução económica e financeira do município e o projetado no plano de saneamento financeiro.

Ressalvando a rubrica de aquisição de bens e serviços, que deve merecer um acompanhamento constante, pode afirmar-se que o município de Murça está a consolidar com relevante grau de rigor a sua situação financeira.

**VIII – FATORES PROSPETIVOS**

## **8 - FATORES PROSPETIVOS**

### **8.1 – FATORES RELEVANTES APÓS O TERMO DO EXERCÍCIO**

Nada a reportar.

### **8.2 – EVOLUÇÃO PREVISIONAL DA ENTIDADE**

Para 2017 será dado continuidade a aspetos de ordem interna da organização, com o desenvolvimento e consolidação da contabilidade de custos implementada em 2016 e outras ferramentas informáticas de gestão (aplicação de rendas e de feiras e mercados) tendo em vista melhorar a informação e o serviço público prestado ao cidadão.

Ao nível da interação com a comunidade, serão consolidados, facilitados e alterados os procedimentos informáticos de forma a ajusta-los à norma de funcionamento para o orçamento participativo para 2018 de forma a corrigir um conjunto de procedimentos observados no orçamento participativo para 2017, designadamente a introdução da possibilidade de cada cidadão poder votar não apenas num projeto mas em dois, visando desta forma mobilizar e motivar a participação de mais cidadãos nas dinâmicas de governação do concelho, promovendo assim uma melhor adequação das políticas municipais às necessidades e aspirações dos cidadãos.

No que toca ao investimento público, a estratégia assenta na preparação de projetos e iniciação de atividades/obras no quadro de apoio “Norte 2020”, inseridos no Pacto da CIMDOURO, designadamente nas seguintes áreas: cadastro, eficiência energética, Plano de Ação para a Mobilidade Urbana Sustentável, Plano de Ação de Regeneração Urbana, modernização administrativa, requalificação e modernização das instalações da Escola Básica e Secundária de Murça e plano Integrado de combate ao insucesso escolar.

### **8.3 – OBJETIVOS E POLÍTICAS DA ENTIDADE EM MATÉRIA DE GESTÃO DO RISCO FINANCEIRO**

O Município de Murça está envolvido na consolidação e redução do seu passivo de médio e longo prazo, racionalização da sua despesa corrente, em observância ao plano de saneamento financeiro em curso.

O desenvolvimento de objetivos e políticas que permitam em 2016, desagrar o seu endividamento de forma a possibilitar manter-se dentro do limite de endividamento total de forma a permitir melhorar a sua liquidez tendo em vista diminuir o prazo médio de pagamentos e se possível investir na melhoria de algumas estradas municipais.

Por outro lado, é também fulcral manter a atual política de pagamentos a fornecedores dentro do prazo médio de pagamentos de 90 dias, conforme estabelecido na Lei dos compromissos e pagamentos em atraso.

Considerando o referido e os pressupostos do atual quadro legal, o risco financeiro está devidamente acautelado.

**IX – PROPOSTA DE APLICAÇÃO DE RESULTADOS**

## 9 – PROPOSTA DE APLICAÇÃO DE RESULTADOS

### 9.1 – PROPOSTA DE APLICAÇÃO DE RESULTADOS

De acordo com os mapas de demonstrações financeiras do ano 2016, o resultado líquido do exercício é de 14.885,45 € negativos, valor que se encontra evidenciado tanto no Balanço como na Demonstração de Resultados.

Assim, nos termos do estipulado no ponto 2.7.3 do POCAL, aprovado pelo Decreto-Lei n.º 54-A/99, de 22/2, a Câmara Municipal propõe a seguinte aplicação de resultados:

Transferir o Resultado Líquido do exercício no valor de 14.885,45 €, negativos, para a conta 59.

Murça, 31 de março de 2017

**X – CONTABILIDADE DE CUSTOS**



## 10 – CONTABILIDADE DE CUSTOS

### 10.1 – ENQUADRAMENTO E MODELO CONCEPTUAL ADOPTADO

A implementação do Sistema de Contabilidade Custos para o apuramento dos custos das funções e dos custos é obrigatório, nos termos do n.º 2.8.3.1 do POCAL, aprovado pelo Decreto-Lei n.º 54-A/99, de 22 de fevereiro na sua atual redação.

Nesta conformidade conceptual o Município de Murça encetou um conjunto de procedimentos conducentes a implementação do Sistema de Contabilidade de Custos no ano de 2016.

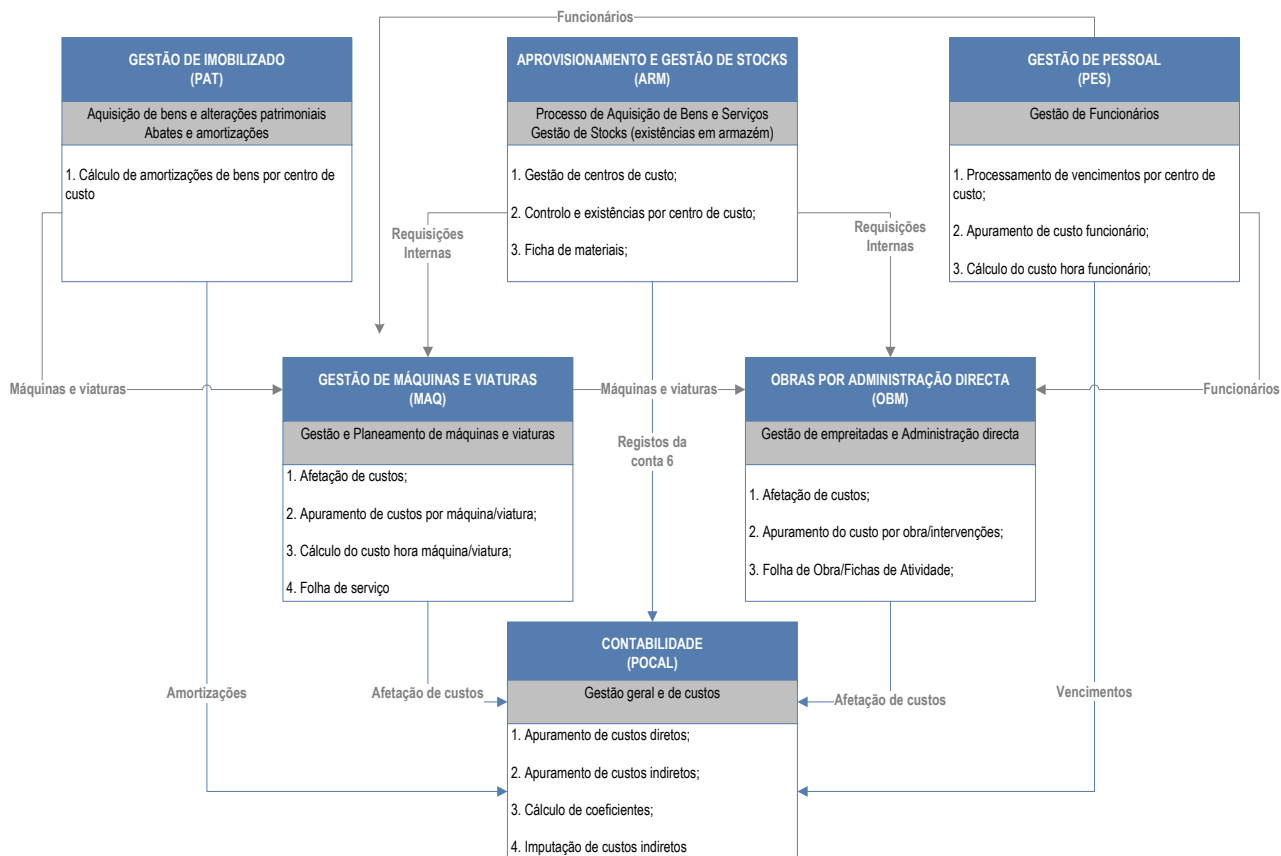
Mais entendeu o Município implementar um sistema que permitisse extravasar o aludido no POCAL, com o objetivo proporcionar informação sustentada da performance económica da atividade autárquica nos seguintes domínios:

1. Quantificar a estrutura de custos da unidade orgânica;
2. Delimitar o custo das Atividades e Projetos Municipais;
3. Quantificar os custos e os proveitos, quando aplicável, dos Serviços Prestados e Bens produzidos pelo Município;
4. Determinar os custos das Intervenções por Administração Direta, nomeadamente Obras de construção (a novo), Obras de Grande Reparação e Obras de Pequenas reparações;
5. Quantificar o custo das transferências para Entidades Terceiras;
6. Delimitar o custo com Máquinas e viaturas (cálculo do custo hora/máquina e custo km/viatura).

Uma correta implementação do Sistema de Contabilidade de Custos obriga à integração da informação dos sistemas aplicativos MEDIDATA, relacionando os dados produzidos nas seguintes aplicações:

- POCAL/CTA – Sistema Integrado de Gestão Autárquica;
- OBM – Gestão de Obras Municipais e Atividades;
- MAQ – Gestão de Máquinas e Viaturas;
- ARM – Aprovisionamento: Gestão de Stocks e Aprovisionamento;
- PAT – Património: Gestão de Imobilizado;
- PES – Gestão de Pessoal.

Na figura seguinte esquematiza o Modelo Concetual do Sistema de Contabilidade de Custos adotado pelo Município.



Assim, o controlo dos custos dos centros de custo (Contas da Analítica) é efetuado através das aplicações informáticas:

1. Gestão de Obras Municipais e Atividades (OBM), no que diz respeito aos custos com a utilização de mão-de-obra, materiais não armazenáveis e aquisições de serviços, relativos a Obras e Atividades Municipais;
2. Gestão de Máquinas e Viaturas (MAQ), no que diz respeito aos custos com a utilização de mão-de-obra, máquinas e viaturas, materiais não armazenáveis e aquisições de serviços, relativos a Máquinas/Viaturas;
3. Gestão de Stocks e Aprovisionamento (ARM), no que diz respeito aos custos com o consumo de materiais de armazém.
4. Sistema de Contabilidade Autárquica (POCAL) no que respeita a movimentos de custos não suportados por nota de encomenda.

A tabela dos códigos de Centros de Custos (que CTA-SCC se designa por Plano da Analítica) encontra-se construída na referida aplicação informática com as seguintes categorias:

9 – Centros de Custos – Desagregação dos centros de custos de acordo com a seguinte estrutura:

**91 – Obras por Administração Direta**, dividida em duas subcategorias:

**911 – Obras de Grande Reparação** - Para imputação de todos os custos de grandes reparações do património municipal efetuadas por administração direta, tendo de ser desagregado obra a obra para no final do ano se apurar o valor a ser adicionado ao Património do Município. Como grandes reparações ou beneficiações entende-se as que aumentem o valor ou a duração provável da utilização da máquina ou viatura. Em caso de dúvida, consideram-se grandes reparações ou beneficiações sempre que o respetivo custo exceda 30% do valor patrimonial líquido da viatura (Art.º 13.º do CIBE - Portaria 671/2000, de 17 de abril);

**912 – Obras de construção (a novo)** – Para se imputar todos os custos de construções novas que sejam efetuadas por administração direta, tendo de ser desagregado obra a obra para no final do ano se apurar o valor a ser adicionado ao Património do Município;

**92 – Atividades Municipais** – Para imputação dos custos das várias atividades que o Município promova no âmbito das suas atribuições e competências, incluindo as várias atividades de suporte às atribuições principais do Município, como por exemplo, limpeza urbana, recolha de resíduos sólidos, limpeza de espaços públicos e iluminação pública e as atividades associadas à prestação de serviços pelos quais o Município recebe compensação monetária;

**93 – Transferências para Entidades Terceiras** – Para imputação dos custos com as transferências efetuadas pelo Município para entidades terceiras no âmbito das suas atribuições. Sempre que se crie uma nova entidade deverá criar-se duas subcategorias no plano de contas: um para Entidade XXX – Em Valor (Subsídios mensais transferidos, que somente a contabilidade utilizará) e Entidade XXX – Em Espécie (apoios que o Município concede relativos a mão-de-obra, materiais e máquinas/viaturas);

**94 – Gestão de Equipamentos e Infraestruturas Municipais (Não inclui edifícios administrativos)** – Desagregado em função dos vários equipamentos municipais (escolas, bibliotecas, museus, piscinas, etc.), incluindo os equipamentos que geram receita, para imputação de todos os custos correntes do funcionamento desses equipamentos, envolvendo as pequenas manutenções e conservações e também os custos suportados com os serviços por eles prestados e com os quais o Município receba compensação monetária; Sempre que se crie um novo equipamento têm de se criar dois códigos no plano de contas: um o CF – Equipamento X (Custos Fixos do Equipamento como água e luz) e o PQR – Equipamento X (Pequenas reparações do Equipamento);

**95 – Custos de estrutura** – Desagregado em duas subcategorias:

**951 - Estrutura Orgânica** - Para imputação por serviço dos custos que não poderão ser imputados diretamente aos códigos acima (por exemplo, todos os custos administrativos como o serviço de contabilidade, aprovisionamento, recursos humanos, etc.);

**952 – Instalação de Serviços** - Para imputação de todos os custos correntes de funcionamento dos vários edifícios administrativos do Município, incluindo as pequenas manutenções e conservações; Sempre que se crie um novo equipamento têm de se criar dois códigos no plano de contas: um o CF – Equipamento X (Custos Fixos do Equipamento como água e luz) e o PQR – Equipamento X (Pequenas reparações do Equipamento);

**98 – Funcional** – Nesta classificação apenas devem ser classificados custos que não sejam diretos a outra categoria, uma vez que, com o fecho das contas pretende-se em exercícios futuros que os custos/proveitos das outras categorias sejam reclassificados para a 98;

**99 – Máquinas e viaturas** – Para imputação de todos os custos de funcionamento (o consumo de combustíveis e o seguro), a manutenção e conservação (pneus, revisões, pequenas reparações, etc.) e a amortização (a fornecer pela aplicação informática do Património no final do ano, devendo lançar-se este custo no código da respetiva máquina ou viatura), com vista ao apuramento no final do ano do custo hora/máquina a ser utilizado no ano seguinte para a imputação aos diversos Centros de Custos das horas de utilização das máquinas e viaturas, assim como ao apuramento os desvios do custo hora/máquina face ao ano anterior.

## 10.2 – APRESENTAÇÃO DE RESULTADOS

O ano de 2016 foi o primeiro ano em que se implementou e efetuou os procedimentos de encerramento do Sistema de Contabilidade de Custos e que, por esse motivo, os serviços ainda se encontram a aperfeiçoar os registos, obrigando ainda um trabalho de consolidação das práticas adquiridas.

Face ao exposto, iremos de seguida apresentar os resultados obtidos com o Sistema de Contabilidade de Custos em 2016, sendo que a maturidade do sistema tem de ser relevada.

### 10.2.1 - Total de custos por grupo de centros de custos

Como podemos observar no quadro seguinte os custos diretos a centros de custo ascendem a um total de **6.693.747,23 €**, sendo que o grupo detentor de mais custos foi o grupo **95**, no montante de 4.002.430,78 €.

#### Quadro 10.1 – Custos por Grupo de Centro de Custos

Grupo	Designação do Grupo	Custos de 2016	%
91	Obras por Administração Direta	-	0%
92	Atividades Municipais	584.615,81 €	9%
93	Transferências para Entidades Terceiras	350.356,59 €	5%
94	Gestão de Equipamentos e Infraestruturas Municipais (Não inclui edifícios administrativos)	1.692.448,80 €	25%
95	Custos de Estrutura	4.002.430,78 €	60%
98	Funcional	0,20 €	0%
99	Máquinas e viaturas	63.895,05 €	1%
<b>Total</b>		<b>6.693.747,23 €</b>	<b>100%</b>

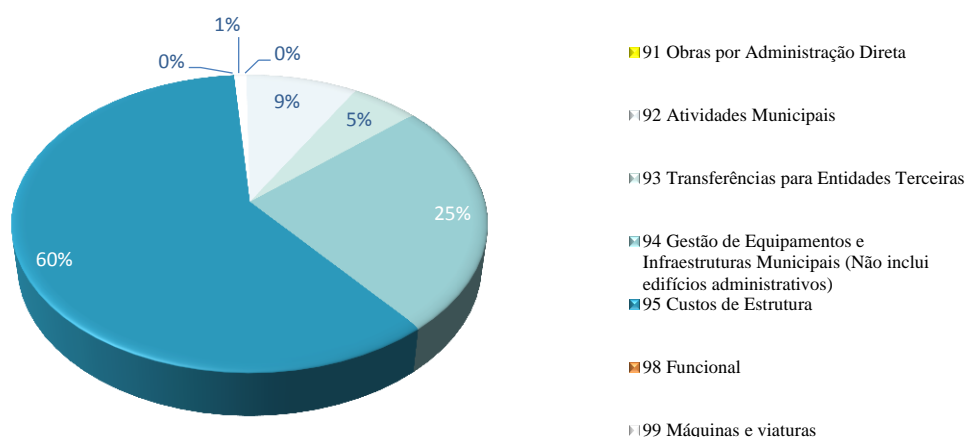


Gráfico 10.1 - Custos por Grupo de Centro de Custos

No ponto seguinte será feita uma análise com maior detalhe para cada grupo.

### 10.2.2 - Total de custos por grupo - detalhe

As atividades Municipais representam cerca de 9% dos custos.

#### Quadro 10.2 – Total de custos por Grupo – Atividades Municipais

Grupo	Designação do Grupo	Custos de 2016
92	Atividades municipais	584.615,81 €
92.1	Funções gerais	4.003,66 €
92.1.1	Serviços gerais de administração pública	2.033,60 €
92.1.2	Segurança e ordem públicas	1.970,06 €
92.2	Funções sociais	575.429,82 €
92.2.1	Educação	245.369,59 €
92.2.3	Segurança e ação sociais	78.812,54 €
92.2.4	Habituação e serviços coletivos	187.760,10 €
92.2.5	Serviços culturais, recreativos e religiosos	63.487,59 €
92.3	Funções económicas	5.182,33 €
92.3.1	Indústria e energia	4.388,55 €
92.3.3	Comércio e turismo	793,78 €

A vertente social é a que tem maior representação nas atividades desenvolvidas pelo município englobando cerca de 98% dos custos do grupo 92.

**Quadro 10.3 - Total de custos por Grupo – Transferências para Entidades Terceiras**

Grupo	Designação do Grupo	Custos de 2016
93	Transferências para entidades terceiras	350.356,59 €
93.1	Funções gerais	106.671,50 €
93.1.1	Segurança e ordem públicas	106.671,50 €
93.2	Funções sociais	195.221,49 €
93.2.1	Educação	6.203,82 €
93.2.3	Segurança e ação sociais	94.613,37 €
93.2.5	Serviços culturais, recreativos e religiosos	94.404,30 €
93.3	Funções económicas	5.036,75 €
93.3.1	Agricultura, pecuária, silvicultura, caça e pesca	5.036,75 €
93.4	Outras funções	43.426,85 €
93.4.1	Transferências entre administrações	43.071,60 €
93.4.2	Diversas não especificadas	355,25 €

A vertente social é a que no que diz respeito às transferências, tem maior representação (55,72%), seguida das funções gerais – segurança e ordem pública (30,45%).

**Quadro 10.2 - Total de custos por Grupo – Gestão de Equipamentos e infra estruturas Municipais**

Grupo	Designação do Grupo	Custos de 2016
94	Gestão de equipamentos e infraestruturas municipais (não inclui edifícios administrativos)	1.692.448,80 €
94.1	Funções gerais	18.169,46 €
94.1.1	Serviços gerais de administração pública	18.169,46 €
94.2.	Funções sociais	1.226.873,57 €
94.2.1	Educação	288.216,33 €
94.2.4	Habituação e serviços coletivos	477.989,01 €
94.2.5	Serviços culturais, recreativos e religiosos	460.668,23 €
94.3	Funções económicas	447.405,77 €
94.3.1	Agricultura, pecuária, silvicultura, caça e pesca	88,06 €
94.3.2	Indústria e energia	10.733,60 €
94.3.3	Transportes e comunicações	418.638,52 €
94.3.4	Comércio e turismo	17.945,59 €

A gestão de equipamentos e infraestruturas municipais representam cerca de 25% dos custos, sendo o segundo grupo com maior peso nos custos globais da autarquia.

Os custos com Custos de Estrutura do Município representam cerca de 60% dos custos totais dos centros de custo.

**Quadro 10.2 - Total de custos por Grupo – Custos de Estrutura**

Grupo	Designação do Grupo	Custos de 2016
95	Custos de estrutura	4.002.430,78 €
95.1	Estrutura orgânica	3.959.788,81 €
95.1.1	Órgãos da autarquia	329.437,39 €
95.1.2	Gabinetes dependentes da presidência	122.779,63 €
95.1.3	Serviços municipais	748.836,07 €
95.1.4	Todos os serviços	2.758.735,72 €
95.2	Edifícios administrativos	42.540,52 €
95.2	Edifícios administrativos	42.540,52 €
95.3	Pequenas reparações de bens móveis	101,45 €
95.3	Pequenas reparações de bens móveis	101,45 €

O subgrupo 95.1 – Estrutura orgânica, representa **99%** dos custos do grupo e congrega todos os custos administrativos relativos ao funcionamento dos serviços, tais como, telefones, economato, ferramentas, seguros e custos com pessoal. O valor apurado neste subgrupo está influenciado pelo processo de transição e de implementação do novo sistema, em virtude de se ter criado, a título excepcional, uma afetação a todos os serviços sempre que se tratavam de custos de anos anteriores ou do início do processo de implementação.

O subgrupo 95.2 apresenta os custos relativos aos edifícios administrativos, principalmente eletricidade, pequenas reparações e amortizações e representa **1%** dos custos do grupo.

**10.3 - TOTAL DE CUSTOS POR FUNÇÃO**

O quadro seguinte apresenta o apuramento de custos por função dando cumprimento ao previsto no ponto 2.8.3 do POCAL.



Quadro 10.2 - Total de custos por Funções

Função	Designação da Função	Custos de 2016	%
98	Funcional	6.693.747,23 €	100,0%
98.1	Funções gerais	4.131.275,40 €	61,7%
98.1.1.1	Administração geral	4.022.633,84 €	60,1%
98.1.2.1	Proteção civil e luta contra incêndios	108.641,56 €	1,6%
98.2	Funções sociais	1.997.525,08 €	29,8%
98.2.1.1	Ensino não superior	506.927,61 €	7,6%
98.2.1.2	Serviços auxiliares de ensino	32.862,13 €	0,5%
98.2.3.2	Ação social	173.425,91 €	2,6%
98.2.4.1	Habitação	55.369,37 €	0,8%
98.2.4.2	Ordenamento do território	1.524,88 €	0,0%
98.2.4.3	Saneamento	105.333,99 €	1,6%
98.2.4.4	Abastecimento de água	292.602,94 €	4,4%
98.2.4.5	Resíduos sólidos	37.324,76 €	0,6%
98.2.4.6	Proteção do meio ambiente e conserv. da natureza	173.593,17 €	2,6%
98.2.5.1	Cultura	218.103,48 €	3,3%
98.2.5.2	Desporto, recreio e lazer	390.424,32 €	5,8%
98.2.5.3	Outras atividades cívicas e religiosas	10.032,52 €	0,1%
98.3	Funções económicas	457.624,85 €	6,8%
98.3.1	Agricultura, pecuária, silvicultura, caca e pesca	5.124,81 €	0,1%
98.3.2	Indústria e energia	15.122,15 €	0,2%
98.3.3.1	Transportes rodoviários	418.638,52 €	6,3%
98.3.4.1	Mercados e feiras	108,67 €	0,0%
98.3.4.2	Turismo	18.581,47 €	0,3%
98.3.5	Outras funções económicas	49,23 €	0,0%
98.4	Outras funções	107.321,90 €	1,6%
98.4.2	Transferências entre administrações	43.071,60 €	0,6%
98.4.3	Diversas não especificadas	64.250,30 €	1,0%
<b>Total</b>		<b>6.693.747,23 €</b>	

**X – MAPAS DE PRESTAÇÃO DE CONTAS  
CONTABILIDADE ORÇAMENTAL**

CLASSIFICAÇÃO ECONÓMICA		PREVISÕES CORRIGIDAS	RECEITAS POR COBRAR NO INICIO DO ANO	RECEITAS LIQUIDADAS	LIQUIDAÇÕES ANULADAS	RECEITAS COBRADAS BRUTAS	REEMBOLSOS/RESTITUIÇÕES		RECEITA COBRADA LIQUIDA	RECEITAS POR COBRAR NO FINAL DO ANO	GRAU EXEC. FINAN DAS REC. (12) a
CÓDIGO	DESCRIÇÃO						EMITIDOS	PAGOS			
(1)	(2)	(3)	(4)	(5)	(6)	(7)	(8)	(9)	(10 = 7-9)	(11=4+5-6-7)	(12) a
00	SALDO DA GERÊNCIA ANTERIOR <b>RECEITAS CORRENTES</b>	<b>6.479.943,25</b>	<b>47.540,58</b>	<b>5.955.273,93</b>	<b>401,16</b>	<b>5.943.173,43</b>	<b>1.280,06</b>	<b>1.280,06</b>	<b>5.941.893,37</b>	<b>59.239,92</b>	91.7
01	IMPOSTOS DIRECTOS	<b>484.900,00</b>		<b>451.248,56</b>		<b>451.248,56</b>	<b>1.280,06</b>	<b>1.280,06</b>	<b>449.968,50</b>		92.8
0102	OUTROS	<b>484.900,00</b>		<b>451.248,56</b>		<b>451.248,56</b>	<b>1.280,06</b>	<b>1.280,06</b>	<b>449.968,50</b>		92.8
010202	IMPOSTO MUNICIPAL SOBRE IMÓVEIS	304.500,00		299.258,72		299.258,72	1.084,70	1.084,70	298.174,02		97.9
010203	IMPOSTO UNICO DE CIRCULAÇÃO	110.500,00		100.355,15		100.355,15	3,76	3,76	100.351,39		90.8
010204	IMPOSTO MUNICIPAL SOBRE AS TRANSMISSÕES ONEROSAS DE IMÓVEIS	69.900,00		51.634,69		51.634,69	191,60	191,60	51.443,09		73.6
02	IMPOSTOS INDIRECTOS			<b>44,72</b>						<b>44,72</b>	
0202	OUTROS			<b>44,72</b>						<b>44,72</b>	
020206	IMPOSTOS INDIRECTOS ESPECIFICOS DAS AUTARQUIAS LOCAIS			<b>44,72</b>						<b>44,72</b>	
02020601	Mercados e Feiras			44,72						44,72	
04	TAXAS, MULTAS E OUTRAS PENALIDADES	<b>128.469,00</b>	3.194,09	<b>114.379,41</b>	<b>19,61</b>	<b>112.376,26</b>			<b>112.376,26</b>	<b>5.177,63</b>	87.5
0401	TAXAS	<b>124.369,00</b>	3.192,29	<b>114.052,94</b>	<b>19,61</b>	<b>112.058,64</b>			<b>112.058,64</b>	<b>5.166,98</b>	90.1
040123	TAXAS ESPECÍFICAS DAS AUTARQUIAS LOCAIS	<b>124.369,00</b>	3.192,29	<b>114.052,94</b>	<b>19,61</b>	<b>112.058,64</b>			<b>112.058,64</b>	<b>5.166,98</b>	90.1
04012301	Mercados e Feiras	9.500,00		10.387,03		9.442,57			9.442,57	944,46	99.4
04012302	Loteamento e Obras	26.500,00	164,30	30.283,70		30.448,00			30.448,00		114.9
04012305	CAÇA, USO E PORTE DE ARMA	169,00		3,24		3,24			3,24		1.9
04012306	Saneamento	80.100,00	2.928,79	66.974,45	19,61	65.825,83			65.825,83	4.057,80	82.2
04012399	Outros	<b>8.100,00</b>	99,20	<b>6.404,52</b>		<b>6.339,00</b>			<b>6.339,00</b>	<b>164,72</b>	78.3
0401239999	Outras	8.100,00	99,20	6.404,52		6.339,00			6.339,00	164,72	78.3
0402	MULTAS E OUTRAS PENALIDADES:	<b>4.100,00</b>	1,80	<b>326,47</b>		<b>317,62</b>			<b>317,62</b>	<b>10,65</b>	7.7
040201	JUROS DE MORA	2.700,00	1,80	326,47		317,62			317,62	10,65	11.8
040299	MULTAS E PENALIDADES DIVERSAS	1.400,00									
05	RENDIMENTOS DE PROPRIEDADE	<b>255.100,00</b>		<b>214.846,11</b>		<b>214.846,11</b>			<b>214.846,11</b>		84.2
0502	JUROS - SOCIEDADES FINANCEIRAS	<b>100,00</b>		<b>34,26</b>		<b>34,26</b>			<b>34,26</b>		34.3
050201	BANCOS E OUTRAS INSTITUIÇÕES FINANCEIRAS	100,00		34,26		34,26			34,26		34.3
0510	RENDAS	<b>255.000,00</b>		<b>214.811,85</b>		<b>214.811,85</b>			<b>214.811,85</b>		84.2
051005	BENS DE DOMÍNIO PÚBLICO	<b>255.000,00</b>		<b>214.811,85</b>		<b>214.811,85</b>			<b>214.811,85</b>		84.2
05100501	CONCESSÃO-EDP	255.000,00		214.811,85		214.811,85			214.811,85		84.2
06	TRANSFERÊNCIAS CORRENTES	<b>4.719.901,00</b>		<b>4.660.932,03</b>		<b>4.660.932,03</b>			<b>4.660.932,03</b>		98.8
0602	SOCIEDADES FINANCEIRAS	<b>100,00</b>									
060202	COMPANHIAS DE SEGUROS E FUNDOS DE PENSÕES	100,00									
0603	ADMINISTRAÇÃO CENTRAL	<b>4.704.801,00</b>		<b>4.648.000,71</b>		<b>4.648.000,71</b>			<b>4.648.000,71</b>		98.8
060301	ESTADO	<b>4.634.201,00</b>		<b>4.563.183,67</b>		<b>4.563.183,67</b>			<b>4.563.183,67</b>		98.5
06030101	Fundo de Equilíbrio Financeiro	3.828.270,00		3.873.844,49		3.873.844,49			3.873.844,49		101.2
06030102	FUNDO SOCIAL MUNICIPAL	131.180,00		131.180,00		131.180,00			131.180,00		100.0
06030103	PARTICIPAÇÃO FIXA NO IRS	108.751,00		110.261,00		110.261,00			110.261,00		101.4
06030106	MINISTÉRIO DA EDUCAÇÃO-GGF	495.000,00		378.833,38		378.833,38			378.833,38		76.5
06030107	DREN	70.000,00		63.941,01		63.941,01			63.941,01		91.3
06030108	DGAI/CNE	500,00		5.123,79		5.123,79			5.123,79		1024.8
06030199	OUTROS	500,00									

CLASSIFICAÇÃO ECONÓMICA		PREVISÕES CORRIGIDAS	RECEITAS POR COBRAR NO INICIO DO ANO	RECEITAS LIQUIDADAS	LIQUIDAÇÕES ANULADAS	RECEITAS COBRADAS BRUTAS	REEMBOLSOS/RESTITUIÇÕES		RECEITA COBRADA LIQUIDA	RECEITAS POR COBRAR NO FINAL DO ANO	GRAU EXEC. FINAN DAS REC. (12) a
CÓDIGO	DESCRIÇÃO						EMITIDOS	PAGOS			
(1)	(2)	(3)	(4)	(5)	(6)	(7)	(8)	(9)	(10 = 7-9)	(11=4+5-6-7)	(12) a
<b>060306</b>	ESTADO -PARTICIPAÇÃO COMUNITÁRIA EM PROJETOS CO-FINANCIADOS	<b>500,00</b>									
06030601	FSE	500,00									
060307	SERVIÇOS E FUNDOS AUTÓNOMOS	70.000,00		71.234,21		71.234,21			71.234,21		101.8
060309	SERVIÇOS E FUNDOS AUTONOMOS - SUBSISTEMA DE PROTECÇÃO A FAMILIA E POLITICAS ACTIVAS DE EMPREGO E FORMAÇÃO PROFISSIONAL	100,00		13.582,83		13.582,83			13.582,83		13582.8
<b>0606</b>	SEGURANÇA SOCIAL	<b>15.000,00</b>		<b>12.931,32</b>		<b>12.931,32</b>			<b>12.931,32</b>		86.2
060601	SISTEMA DE SOLIDARIEDADE E SEGURANÇA SOCIAL	15.000,00		12.931,32		12.931,32			12.931,32		86.2
<b>07</b>	VENDA DE BENS E SERVIÇOS CORRENTES	<b>804.573,25</b>	34.713,03	<b>479.115,42</b>	<b>381,55</b>	<b>469.062,79</b>			<b>469.062,79</b>	<b>44.384,11</b>	58.3
<b>0701</b>	VENDA DE BENS	<b>286.000,00</b>		<b>156.515,99</b>	<b>332,95</b>	<b>154.125,39</b>			<b>154.125,39</b>	<b>2.057,65</b>	53.9
<b>070108</b>	MERCADORIAS	<b>286.000,00</b>	9.633,46	<b>156.515,99</b>	<b>332,95</b>	<b>154.125,39</b>			<b>154.125,39</b>	<b>11.691,11</b>	53.9
07010800	MERCADORIAS	286.000,00		156.515,99	332,95	154.125,39			154.125,39	2.057,65	53.9
<b>0702</b>	SERVIÇOS	<b>468.573,25</b>	9.618,43	<b>283.870,87</b>	<b>48,60</b>	<b>279.845,26</b>			<b>279.845,26</b>	<b>13.595,44</b>	59.7
070203	VISTORIAS E ENSAIOS	800,00	70,00	471,11		451,11			451,11	90,00	56.4
<b>070208</b>	SERVIÇOS SOCIAIS, RECREATIVOS, CULTURAS E DE DESPORTO	<b>10.100,00</b>		<b>9.889,95</b>		<b>9.889,95</b>			<b>9.889,95</b>		97.9
07020801	SERVIÇOS SOCIAIS	100,00									
07020802	SERVICOS RECREATIVOS	10.000,00		9.889,95		9.889,95			9.889,95		98.9
<b>070209</b>	SERVIÇOS ESPECÍFICOS DAS AUTARQUIAS	<b>412.673,25</b>	8.588,67	<b>245.818,18</b>	<b>48,60</b>	<b>242.040,57</b>			<b>242.040,57</b>	<b>12.317,68</b>	58.7
07020901	Saneamento	5.000,00									
07020902	Resíduos Sólidos	165.073,25	5.013,88	119.355,45	48,60	117.486,85			117.486,85	6.833,88	71.2
<b>07020903</b>	Transportes Colectivos de Pessoas e Mercadorias	<b>15.000,00</b>		<b>7.956,07</b>		<b>7.956,07</b>			<b>7.956,07</b>		53.0
0702090302	TRANSPORTES ESCOLARES	15.000,00		7.956,07		7.956,07			7.956,07		53.0
07020904	Trabalhos por Conta de Particulares	100,00									
07020905	Cemitérios	30.000,00		2.461,42		2.461,42			2.461,42		8.2
07020999	Outros	197.500,00	3.574,79	116.045,24		114.136,23			114.136,23	5.483,80	57.8
070299	OUTROS	45.000,00	959,76	27.691,63		27.463,63			27.463,63	1.187,76	61.0
<b>0703</b>	RENDAS	<b>50.000,00</b>	25.094,60	<b>38.728,56</b>		<b>35.092,14</b>			<b>35.092,14</b>	<b>28.731,02</b>	70.2
070301	HABITAÇÕES	50.000,00	25.094,60	38.728,56		35.092,14			35.092,14	28.731,02	70.2
<b>08</b>	OUTRAS RECEITAS CORRENTES	<b>87.000,00</b>		<b>34.707,68</b>		<b>34.707,68</b>			<b>34.707,68</b>		39.9
<b>0801</b>	OUTRAS	<b>87.000,00</b>		<b>34.707,68</b>		<b>34.707,68</b>			<b>34.707,68</b>		39.9
<b>080199</b>	OUTRAS	<b>87.000,00</b>		<b>34.707,68</b>		<b>34.707,68</b>			<b>34.707,68</b>		39.9
08019901	INDEMNIZAÇÃO POR ROUBO E EXTRAVIO DE BENS PATRIMONIAIS	1.000,00									
08019902	INDEMNIZAÇÕES DE ESTRAGOS PROVOCADOS POR OUTREM EM VIATURAS OU OUTROS EQUIPAMENTOS	1.000,00									
08019903	IVA Reembolsado	75.000,00		30.061,50		30.061,50			30.061,50		40.1
08019999	Diversas	10.000,00		4.646,18		4.646,18			4.646,18		46.5
	<b>RECEITAS DE CAPITAL</b>	<b>909.178,00</b>		<b>440.517,00</b>		<b>440.517,00</b>			<b>440.517,00</b>		48.5
<b>09</b>	VENDAS DE BENS DE INVESTIMENTO	<b>4.000,00</b>		<b>9.790,00</b>		<b>9.790,00</b>			<b>9.790,00</b>		244.7
<b>0901</b>	TERRENOS	<b>500,00</b>		<b>5.610,00</b>		<b>5.610,00</b>			<b>5.610,00</b>		1122.0

CLASSIFICAÇÃO ECONÓMICA		PREVISÕES CORRIGIDAS	RECEITAS POR COBRAR NO INÍCIO DO ANO	RECEITAS LIQUIDADAS	LIQUIDAÇÕES ANULADAS	RECEITAS COBRADAS BRUTAS	REEMBOLSOS/RESTITUIÇÕES		RECEITA COBRADA LIQUIDA ( 10 = 7-9 )	RECEITAS POR COBRAR NO FINAL DO ANO (11=4+5-6-7)	GRAU EXEC. FINAN. DAS REC. (12) a
CÓDIGO	DESCRIÇÃO						EMITIDOS	PAGOS			
(1)	(2)	(3)	(4)	(5)	(6)	(7)	(8)	(9)	( 10 = 7-9 )	(11=4+5-6-7)	(12) a
090101	SOCIEDADES E QUASE-SOCIEDADES NÃO FINANCEIRAS	500,00		5.610,00		5.610,00			5.610,00		1122.0
<b>0904</b>	OUTROS BENS DE INVESTIMENTO	<b>3.500,00</b>		<b>4.180,00</b>		<b>4.180,00</b>			<b>4.180,00</b>		119.4
<b>090401</b>	SOCIEDADES E QUASE-SOCIEDADES NÃO FINANCEIRA	<b>3.500,00</b>		<b>4.180,00</b>		<b>4.180,00</b>			<b>4.180,00</b>		119.4
09040101	Equipamento de Transporte	3.500,00		4.180,00		4.180,00			4.180,00		119.4
<b>10</b>	TRANSFERÊNCIAS DE CAPITAL	<b>905.178,00</b>		<b>430.727,00</b>		<b>430.727,00</b>			<b>430.727,00</b>		47.6
<b>1001</b>	SOCIEDADES E QUASE-SOCIEDADES NÃO FINANCEIRAS	<b>469.315,00</b>									
100102	PRIVADAS	469.315,00									
<b>1003</b>	ADMINISTRAÇÃO CENTRAL	<b>435.363,00</b>		<b>430.727,00</b>		<b>430.727,00</b>			<b>430.727,00</b>		98.9
<b>100301</b>	ESTADO	<b>425.363,00</b>		<b>430.727,00</b>		<b>430.727,00</b>			<b>430.727,00</b>		101.3
10030101	Fundo de Equilíbrio Financeiro	425.363,00		430.727,00		430.727,00			430.727,00		101.3
<b>100307</b>	ESTADO - PARTICIPAÇÃO COMUNITÁRIA EM PROJECTOS CO-FINANCIADOS	<b>10.000,00</b>									
10030702	FEDER	10.000,00									
<b>1005</b>	ADMINISTRAÇÃO LOCAL	<b>500,00</b>									
<b>100501</b>	CONTINENTE	<b>500,00</b>									
10050100	CONTINENTE	500,00									
	<b>OUTRAS RECEITAS</b>	<b>1.031.116,91</b>		<b>1.031.016,91</b>		<b>1.031.016,91</b>			<b>1.031.016,91</b>		100.0
<b>15</b>	REPOSIÇÕES NÃO ABATIDAS NOS PAGAMENTOS	<b>100,00</b>									
<b>1501</b>	REPOSIÇÕES NÃO ABATIDAS NOS PAGAMENTOS	<b>100,00</b>									
150101	REPOSIÇÕES NÃO ABATIDAS NOS PAGAMENTOS	100,00									
<b>16</b>	SALDO DA GERÊNCIA ANTERIOR	<b>1.031.016,91</b>		<b>1.031.016,91</b>		<b>1.031.016,91</b>			<b>1.031.016,91</b>		100.0
<b>1601</b>	SALDO ORÇAMENTAL	<b>1.031.016,91</b>		<b>1.031.016,91</b>		<b>1.031.016,91</b>			<b>1.031.016,91</b>		100.0
160101	NA POSSE DO SERVIÇO	1.031.016,91		1.031.016,91		1.031.016,91			1.031.016,91		100.0
<b>TOTAL</b>		<b>8.420.238,16</b>	<b>37.907,12</b>	<b>7.426.807,84</b>	<b>401,16</b>	<b>7.414.707,34</b>	<b>1.280,06</b>	<b>1.280,06</b>	<b>7.413.427,28</b>	<b>49.606,46</b>	<b>88.0</b>

(a) (12 = 10 /3 \* 100)

Em \_\_\_ de \_\_\_\_\_ de \_\_\_

Em \_\_\_ de \_\_\_\_\_ de \_\_\_

MAPA DO CONTROLO ORÇAMENTAL DA DESPESA

ENTIDADE CAMURÇA - MUNICÍPIO DE MURÇA

Período: 2016/01/01 a 2016/12/31

ANO 2016  
PAG. 1

CLASSIFICAÇÃO		DOTAÇÕES CORRIGIDAS	COMPROMISSOS ASSUMIDOS			DESPESA PAGA	DIFERENÇAS			GRAU DE EXECUÇÃO ORÇAMENTAL DA DESPESA (11) a)
ECONÓMICA (1)	DESCRIÇÃO (2)		EXERCÍCIO (4)	EXERCÍCIOS FUTUROS (5)	TOTAL (6)		DOTAÇÃO NÃO COMPROMETIDA (8 = 3 - 4)	SALDO (9 = 3 - 7)	COMPROMISSOS POR PAGAR (10 = 4 - 7)	
	<b>DESPESAS CORRENTES</b>	<b>5.556.169,78</b>	<b>5.365.876,09</b>	<b>437.983,68</b>	<b>5.803.859,77</b>	<b>5.040.646,73</b>	<b>190.293,69</b>	<b>515.523,05</b>	<b>325.229,36</b>	90,72
<b>01</b>	<b>DESPESAS COM O PESSOAL</b>	<b>2.248.790,17</b>	<b>2.198.720,10</b>	<b>20.750,00</b>	<b>2.219.470,10</b>	<b>2.193.887,24</b>	<b>50.070,07</b>	<b>54.902,93</b>	<b>4.832,86</b>	97,56
<b>0101</b>	<b>REMUNERAÇÕES CERTAS E PERMANENTES</b>	<b>1.709.017,00</b>	<b>1.681.066,78</b>	<b>20.750,00</b>	<b>1.701.816,78</b>	<b>1.678.033,03</b>	<b>27.950,22</b>	<b>30.983,97</b>	<b>3.033,75</b>	98,19
010101	TITULARES ORG. SOBERANIA E MEMBROS ORG. AUTÁRQUICOS	192.889,95	192.889,95		192.889,95	192.889,95				100,00
<b>010103</b>	<b>PESSOAL DOS QUADROS - REGIME DA FUNÇÃO PÚBLICA</b>	<b>1.107.710,57</b>	<b>1.099.857,78</b>		<b>1.099.857,78</b>	<b>1.099.857,78</b>	<b>7.852,79</b>	<b>7.852,79</b>		99,29
01010301	PESSOAL EM FUNÇÕES	1.107.710,57	1.099.857,78		1.099.857,78	1.099.857,78	7.852,79	7.852,79		99,29
<b>010106</b>	<b>PESSOAL CONTRATADO A TERMO</b>	<b>16.407,24</b>	<b>14.510,50</b>		<b>14.510,50</b>	<b>14.510,50</b>	<b>1.896,74</b>	<b>1.896,74</b>		88,44
01010604	RECRUTAMENTO DE PESSOAL PARA NOVOS POSTOS DE TRABALHO	16.407,24	14.510,50		14.510,50	14.510,50	1.896,74	1.896,74		88,44
010107	PESSOAL EM REGIME DE TAREFA OU AVENÇA	41.698,25	25.848,25	20.750,00	46.598,25	22.814,50	15.850,00	18.883,75	3.033,75	54,71
010108	PESSOAL AGUARDANDO APOSENTAÇÃO	50,00					50,00	50,00		
010111	REPRESENTAÇÃO	29.550,28	29.438,20		29.438,20	29.438,20	112,08	112,08		99,62
010113	SUBSÍDIO DE REFEIÇÃO	109.015,02	108.682,12		108.682,12	108.682,12	332,90	332,90		99,69
010114	SUBSÍDIOS DE FÉRIAS E NATAL	210.695,69	209.839,98		209.839,98	209.839,98	855,71	855,71		99,59
010115	REMUNERAÇÕES POR DOENÇA E MATERNIDADE/PATERNIDADE	1.000,00					1.000,00	1.000,00		
<b>0102</b>	<b>ABONOS VARIÁVEIS OU EVENTUAIS</b>	<b>45.842,41</b>	<b>39.124,34</b>		<b>39.124,34</b>	<b>39.124,34</b>	<b>6.718,07</b>	<b>6.718,07</b>		85,35
010202	HORAS EXTRAORDINÁRIAS	19.455,20	18.504,31		18.504,31	18.504,31	950,89	950,89		95,11
010204	AJUDAS DE CUSTO	8.104,90	4.488,75		4.488,75	4.488,75	3.616,15	3.616,15		55,38
010205	ABONO PARA FALHAS	8.660,44	7.338,37		7.338,37	7.338,37	1.322,07	1.322,07		84,73
010206	FORMAÇÃO	500,00					500,00	500,00		
010211	SUBSÍDIO DE TURNO	121,87	121,87		121,87	121,87				100,00
<b>010213</b>	<b>OUTROS SUPLEMENTOS E PRÊMIOS</b>	<b>9.000,00</b>	<b>8.671,04</b>		<b>8.671,04</b>	<b>8.671,04</b>	<b>328,96</b>	<b>328,96</b>		96,34
01021303	Senhas de presença	9.000,00	8.671,04		8.671,04	8.671,04	328,96	328,96		96,34
<b>0103</b>	<b>SEGURANÇA SOCIAL</b>	<b>493.930,76</b>	<b>478.528,98</b>		<b>478.528,98</b>	<b>476.729,87</b>	<b>15.401,78</b>	<b>17.200,89</b>	<b>1.799,11</b>	96,52
010301	ENCARGOS COM A SAÚDE	49.263,67	48.649,59		48.649,59	48.649,59	614,08	614,08		98,75
010302	OUTROS ENCARGOS COM A SAÚDE	30.189,80	27.548,13		27.548,13	25.749,02	2.641,67	4.440,78	1.799,11	85,29
010303	SUBSÍDIO FAMILIAR A CRIANÇAS E JOVENS	7.584,53	7.356,80		7.356,80	7.356,80	227,73	227,73		97,00
<b>010305</b>	<b>CONTRIBUIÇÕES PARA A SEGURANÇA SOCIAL</b>	<b>388.927,46</b>	<b>377.009,16</b>		<b>377.009,16</b>	<b>377.009,16</b>	<b>11.918,30</b>	<b>11.918,30</b>		96,94
01030502	SEGURANÇA SOCIAL DOS FUNCIONÁRIOS PÚBLICOS	229.889,87	229.137,63		229.137,63	229.137,63	752,24	752,24		99,67
01030503	SEGURANÇA SOCIAL - REGIME GERAL	159.037,59	147.871,53		147.871,53	147.871,53	11.166,06	11.166,06		92,98
<b>010309</b>	<b>SEGUROS</b>	<b>17.965,30</b>	<b>17.965,30</b>		<b>17.965,30</b>	<b>17.965,30</b>				100,00
01030901	SEGUROS DE ACIDENTES DE TRABALHO E DOENÇAS PROFISSIONAIS	17.965,30	17.965,30		17.965,30	17.965,30				100,00
<b>02</b>	<b>AQUISIÇÃO DE BENS E SERVIÇOS</b>	<b>2.554.144,42</b>	<b>2.447.094,63</b>	<b>139.883,21</b>	<b>2.586.977,84</b>	<b>2.136.598,49</b>	<b>107.049,79</b>	<b>417.545,93</b>	<b>310.496,14</b>	83,65
<b>0201</b>	<b>AQUISIÇÃO DE BENS</b>	<b>646.412,96</b>	<b>621.255,24</b>	<b>34.386,00</b>	<b>655.641,24</b>	<b>539.926,13</b>	<b>25.157,72</b>	<b>106.486,83</b>	<b>81.329,11</b>	83,53
<b>020102</b>	<b>COMBUSTÍVEIS E LUBRIFICANTES</b>	<b>136.090,00</b>	<b>127.040,39</b>		<b>127.040,39</b>	<b>112.443,31</b>	<b>9.049,61</b>	<b>23.646,69</b>	<b>14.597,08</b>	82,62
02010202	Gasóleo	75.090,00	75.090,00		75.090,00	60.610,90		14.479,10	14.479,10	80,72
02010299	Outros	61.000,00	51.950,39		51.950,39	51.832,41	9.049,61	9.167,59	117,98	84,97
020104	LIMPEZA E HIGIENE	13.902,84	12.134,59		12.134,59	10.088,07	1.768,25	3.814,77	2.046,52	72,56
020105	ALIMENTAÇÃO- REFEIÇÕES CONFECCIONADAS	99.386,71	99.378,51	34.386,00	133.764,51	81.449,48	8,20	17.937,23	17.929,03	81,95
020106	ALIMENTAÇÃO- GÉNEROS PARA CONFECCIONAR	694,00	344,00		344,00	344,00	350,00	350,00		49,57
020107	VESTUÁRIO E ARTIGOS PESSOAIS	2.400,00	581,41		581,41	581,41	1.818,59	1.818,59		24,23
020108	MATERIAL DE ESCRITÓRIO	5.650,00	5.602,32		5.602,32	5.360,23	47,68	289,77	242,09	94,87
020109	PRODUTOS QUÍMICOS E FARMACÊUTICOS	16.247,60	15.539,84		15.539,84	10.717,47	707,76	5.530,13	4.822,37	65,96
020112	MATERIAL DE TRANSPORTE - PEÇAS	30.000,00	28.888,75		28.888,75	28.626,71	1.111,25	1.373,29	262,04	95,42
020114	OUTRO MATERIAL- PEÇAS	4.000,00	2.898,34		2.898,34	2.859,45	1.101,66	1.140,55	38,89	71,49
<b>020116</b>	<b>MERCADORIAS PARA VENDA</b>	<b>201.334,12</b>	<b>201.334,12</b>		<b>201.334,12</b>	<b>182.847,79</b>		<b>18.486,33</b>	<b>18.486,33</b>	90,82
02011601	Água	201.334,12	201.334,12		201.334,12	182.847,79		18.486,33	18.486,33	90,82
020117	FERRAMENTAS E UTENSÍLIOS	2.000,00	1.290,73		1.290,73	1.273,93	709,27	726,07	16,80	63,70
020118	LIVROS E DOCUMENTAÇÃO TÉCNICA	100,00					100,00	100,00		
020120	MATERIAL DE EDUCAÇÃO, CULTURA E RECREIO	7.094,26	6.487,63		6.487,63	4.764,15	606,63	2.330,11	1.723,48	67,15
020121	OUTROS BENS	127.513,43	119.734,61		119.734,61	98.570,13	7.778,82	28.943,30	21.164,48	77,30
<b>0202</b>	<b>AQUISIÇÃO DE SERVIÇOS</b>	<b>1.907.731,46</b>	<b>1.825.839,39</b>	<b>105.497,21</b>	<b>1.931.336,60</b>	<b>1.596.672,36</b>	<b>81.892,07</b>	<b>311.059,10</b>	<b>229.167,03</b>	83,69
020201	ENCARGOS DE INSTALAÇÕES	215.269,29	213.105,66		213.105,66	196.074,72	2.163,63	19.194,57	17.030,94	91,08
020202	LIMPEZA E HIGIENE	477.776,29	477.776,29		477.776,29	437.407,77		40.368,52	40.368,52	91,55
020203	CONSERVAÇÃO DE BENS	86.238,00	61.525,77		61.525,77	54.463,91	24.712,23	31.774,09	7.061,86	63,16

MAPA DO CONTROLO ORÇAMENTAL DA DESPESA

ENTIDADE CAMURÇA - MUNICÍPIO DE MURÇA

Período: 2016/01/01 a 2016/12/31

ANO 2016  
PAG. 2

CLASSIFICAÇÃO		DOTAÇÕES	COMPROMISSOS ASSUMIDOS			DESPESA PAGA	DIFERENÇAS			GRAU DE EXECUÇÃO ORÇAMENTAL DA DESPESA (11) a)
ECONÓMICA (1)	DESCRIÇÃO (2)		CORRIGIDAS (3)	EXERCÍCIO (4)	EXERCÍCIOS FUTUROS (5)		TOTAL (6)	DOTAÇÃO NÃO COMPROMETIDA ( 8 = 3 - 4 )	SALDO ( 9 = 3 - 7 )	
020204	LOCAÇÃO DE EDIFÍCIOS	10.000,00	8.940,00		8.940,00	8.940,00	1.060,00	1.060,00		89,40
020206	LOCAÇÃO DE MATERIAL DE TRANSPORTE	9.950,00	9.505,00	24.815,00	34.320,00	5.445,00	445,00	4.505,00	4.060,00	54,72
020208	LOCAÇÃO DE OUTROS BENS	50,00					50,00	50,00		
020209	COMUNICAÇÕES	68.500,00	58.339,95	9.225,00	67.564,95	56.782,60	10.160,05	11.717,40	1.557,35	82,89
020210	TRANSPORTES	283.255,48	277.940,70	31.717,42	309.658,12	221.957,24	5.314,78	61.298,24	55.983,46	78,36
020211	REPRESENTAÇÃO DOS SERVIÇOS	3.000,00	2.989,92		2.989,92	2.989,92	10,08	10,08		99,66
020212	SEGUROS	25.500,00	24.523,42		24.523,42	24.523,42	976,58	976,58		96,17
020213	DESLOCAÇÕES E ESTADAS	9.300,00	5.924,54		5.924,54	5.644,54	3.375,46	3.655,46	280,00	60,69
020214	ESTUDOS, PARCERES, PROJETOS E CONSULTORIA	162.607,25	162.395,41	8.763,75	171.159,16	106.404,84	211,84	56.202,41	55.990,57	65,44
020215	FORMAÇÃO	3.250,00	1.166,00		1.166,00	1.031,00	2.084,00	2.219,00	135,00	31,72
020217	PUBLICIDADE	13.200,00	11.237,03		11.237,03	11.104,19	1.962,97	2.095,81	132,84	84,12
020218	VIGILÂNCIA E SEGURANÇA	3.500,00	460,02		460,02	460,02	3.039,98	3.039,98		13,14
020219	ASSISTÊNCIA TÉCNICA	17.700,00	15.737,41		15.737,41	10.799,04	1.962,59	6.900,96	4.938,37	61,01
020220	OUTROS TRABALHOS ESPECIALIZADOS	28.558,55	19.563,57		19.563,57	15.154,64	8.994,98	13.403,91	4.408,93	53,07
020224	ENCARGOS DE COBRANÇA DE RECEITAS	20.000,00	15.659,24		15.659,24	15.659,24	4.340,76	4.340,76		78,30
020225	OUTROS SERVIÇOS	470.076,60	459.049,46	30.976,04	490.025,50	421.830,27	11.027,14	48.246,33	37.219,19	89,74
<b>03</b>	<b>JUROS E OUTROS ENCARGOS</b>	<b>153.162,23</b>	<b>133.485,00</b>	<b>263.670,47</b>	<b>397.155,47</b>	<b>129.933,64</b>	<b>19.677,23</b>	<b>23.228,59</b>	<b>3.551,36</b>	<b>84,83</b>
<b>0301</b>	<b>JUROS DA DÍVIDA PÚBLICA</b>	<b>147.062,23</b>	<b>128.775,50</b>	<b>263.670,47</b>	<b>392.445,97</b>	<b>128.703,95</b>	<b>18.286,73</b>	<b>18.358,28</b>	<b>71,55</b>	<b>87,52</b>
<b>030103</b>	<b>SOCIEDADES FINANCEIRAS - BANCOS E OUTRAS INSTITUIÇÕES FINANCEIRAS</b>	<b>144.451,41</b>	<b>126.975,05</b>	<b>247.943,91</b>	<b>374.918,96</b>	<b>126.903,50</b>	<b>17.476,36</b>	<b>17.547,91</b>	<b>71,55</b>	<b>87,85</b>
<b>03010302</b>	<b>EMPRÉSTIMOS DE MÉDIO LONGO PRAZO</b>	<b>144.451,41</b>	<b>126.975,05</b>	<b>247.943,91</b>	<b>374.918,96</b>	<b>126.903,50</b>	<b>17.476,36</b>	<b>17.547,91</b>	<b>71,55</b>	<b>87,85</b>
0301030201	CGD - CAIXA GERAL DE DEPÓSITOS	71.348,86	71.348,86		71.348,86	71.348,86				100,00
0301030202	NOVO BANCO	350,00	316,90	1.106,40	1.423,30	316,90	33,10	33,10		90,54
0301030203	BPI - BANCO PORTUGUÊS DE INVESTIMENTOS	1.550,85	1.522,67	19.235,49	20.758,16	1.522,67	28,18	28,18		98,18
0301030205	CCAM - CAIXA DE CRÉDITO AGRÍCOLA MUTUO	71.201,70	53.786,62	227.602,02	281.388,64	53.715,07	17.415,08	17.486,63	71,55	75,44
<b>030105</b>	<b>ADMINISTRAÇÃO PÚBLICA CENTRAL- ESTADO</b>	<b>2.610,82</b>	<b>1.800,45</b>	<b>15.726,56</b>	<b>17.527,01</b>	<b>1.800,45</b>	<b>810,37</b>	<b>810,37</b>		<b>68,96</b>
03010500	ADMINISTRAÇÃO PÚBLICA CENTRAL- ESTADO	2.610,82	1.800,45	15.726,56	17.527,01	1.800,45	810,37	810,37		68,96
<b>0305</b>	<b>OUTROS JUROS</b>	<b>6.100,00</b>	<b>4.709,50</b>		<b>4.709,50</b>	<b>1.229,69</b>	<b>1.390,50</b>	<b>4.870,31</b>	<b>3.479,81</b>	<b>20,16</b>
<b>030502</b>	<b>OUTROS</b>	<b>6.100,00</b>	<b>4.709,50</b>		<b>4.709,50</b>	<b>1.229,69</b>	<b>1.390,50</b>	<b>4.870,31</b>	<b>3.479,81</b>	<b>20,16</b>
03050200	OUTROS	6.100,00	4.709,50		4.709,50	1.229,69	1.390,50	4.870,31	3.479,81	20,16
<b>04</b>	<b>TRANSFERÊNCIAS CORRENTES</b>	<b>501.072,96</b>	<b>491.070,81</b>	<b>13.680,00</b>	<b>504.750,81</b>	<b>484.721,81</b>	<b>10.002,15</b>	<b>16.351,15</b>	<b>6.349,00</b>	<b>96,74</b>
<b>0405</b>	<b>ADMINISTRAÇÃO LOCAL</b>	<b>226.974,52</b>	<b>222.227,16</b>	<b>13.680,00</b>	<b>235.907,16</b>	<b>218.935,16</b>	<b>4.747,36</b>	<b>8.039,36</b>	<b>3.292,00</b>	<b>96,46</b>
<b>040501</b>	<b>CONTINENTE</b>	<b>226.974,52</b>	<b>222.227,16</b>	<b>13.680,00</b>	<b>235.907,16</b>	<b>218.935,16</b>	<b>4.747,36</b>	<b>8.039,36</b>	<b>3.292,00</b>	<b>96,46</b>
04050102	FREGUESIAS	27.000,00	25.080,00	13.680,00	38.760,00	24.320,00	1.920,00	2.680,00	760,00	90,07
04050104	ASSOCIAÇÕES DE MUNICÍPIOS	55.253,00	53.544,37		53.544,37	51.012,37	1.708,63	4.240,63	2.532,00	92,33
04050108	OUTROS	144.721,52	143.602,79		143.602,79	143.602,79	1.118,73	1.118,73		99,23
<b>0407</b>	<b>INSTITUIÇÕES SEM FINS LUCRATIVOS</b>	<b>274.098,44</b>	<b>268.843,65</b>		<b>268.843,65</b>	<b>265.786,65</b>	<b>5.254,79</b>	<b>8.311,79</b>	<b>3.057,00</b>	<b>96,97</b>
040701	INSTITUIÇÕES SEM FINS LUCRATIVOS	274.098,44	268.843,65		268.843,65	265.786,65	5.254,79	8.311,79	3.057,00	96,97
<b>06</b>	<b>OUTRAS DESPESAS CORRENTES</b>	<b>99.000,00</b>	<b>95.505,55</b>		<b>95.505,55</b>	<b>95.505,55</b>	<b>3.494,45</b>	<b>3.494,45</b>		<b>96,47</b>
<b>0602</b>	<b>DIVERSAS</b>	<b>99.000,00</b>	<b>95.505,55</b>		<b>95.505,55</b>	<b>95.505,55</b>	<b>3.494,45</b>	<b>3.494,45</b>		<b>96,47</b>
<b>060201</b>	<b>IMPOSTOS E TAXAS</b>	<b>1.500,00</b>					<b>1.500,00</b>	<b>1.500,00</b>		
06020100	IMPOSTOS E TAXAS	1.500,00					1.500,00	1.500,00		
<b>060203</b>	<b>OUTRAS</b>	<b>97.500,00</b>	<b>95.505,55</b>		<b>95.505,55</b>	<b>95.505,55</b>	<b>1.994,45</b>	<b>1.994,45</b>		<b>97,95</b>
06020302	IVA Pago	5.000,00	3.929,08		3.929,08	3.929,08	1.070,92	1.070,92		78,58
06020305	OUTRAS	92.500,00	91.576,47		91.576,47	91.576,47	923,53	923,53		99,00
	<b>DESPESAS DE CAPITAL</b>	<b>2.862.068,38</b>	<b>2.536.860,18</b>	<b>7.401.449,28</b>	<b>9.938.309,46</b>	<b>2.032.979,08</b>	<b>325.208,20</b>	<b>829.089,30</b>	<b>503.881,10</b>	<b>71,03</b>
<b>07</b>	<b>AQUISIÇÃO DE BENS DE CAPITAL</b>	<b>1.628.284,47</b>	<b>1.351.154,80</b>	<b>57.207,86</b>	<b>1.408.362,66</b>	<b>867.623,63</b>	<b>277.129,67</b>	<b>760.660,84</b>	<b>483.531,17</b>	<b>53,28</b>
<b>0701</b>	<b>INVESTIMENTOS</b>	<b>1.117.324,47</b>	<b>848.946,18</b>	<b>44.444,32</b>	<b>893.390,50</b>	<b>682.590,18</b>	<b>268.378,29</b>	<b>434.734,29</b>	<b>166.356,00</b>	<b>61,09</b>
070101	TERRENOS	71.385,24	71.385,24	44.444,32	115.829,56	71.385,24				100,00
<b>070103</b>	<b>EDIFÍCIOS</b>	<b>203.602,53</b>	<b>15.452,53</b>		<b>15.452,53</b>	<b>15.452,53</b>	<b>188.150,00</b>	<b>188.150,00</b>		<b>7,59</b>
07010301	INSTALAÇÕES DE SERVIÇOS	39.622,53	10.472,53		10.472,53	10.472,53	29.150,00	29.150,00		26,43
07010302	INSTALAÇÕES DESPORTIVAS E RECREATIVAS	4.980,00	4.980,00		4.980,00	4.980,00				100,00
07010307	OUTROS	159.000,00					159.000,00	159.000,00		
<b>070104</b>	<b>CONSTRUÇÕES DIVERSAS</b>	<b>780.035,38</b>	<b>707.396,56</b>		<b>707.396,56</b>	<b>548.701,50</b>	<b>72.638,82</b>	<b>231.333,88</b>	<b>158.695,06</b>	<b>70,34</b>
07010401	VIADUTOS, ARRUMENTOS E OBRAS COMPLEMENTARES	218.240,86	194.763,86		194.763,86	178.790,72	23.477,00	39.450,14	15.973,14	81,92

MAPA DO CONTROLO ORÇAMENTAL DA DESPESA

ENTIDADE CAMURÇA - MUNICÍPIO DE MURÇA

Período: 2016/01/01 a 2016/12/31

ANO 2016  
PAG. 3

CLASSIFICAÇÃO		DOTAÇÕES CORRIGIDAS	COMPROMISSOS ASSUMIDOS			DESPESA PAGA	DIFERENÇAS			GRAU DE EXECUÇÃO ORÇAMENTAL DA DESPESA (11) a)
ECONÓMICA (1)	DESCRIÇÃO (2)		EXERCÍCIO (4)	EXERCÍCIOS FUTUROS (5)	TOTAL (6)		DOTAÇÃO NÃO COMPROMETIDA ( 8 = 3 - 4 )	SALDO ( 9 = 3 - 7 )	COMPROMISSOS POR PAGAR ( 10 = 4 - 7 )	
07010402	SISTEMAS DE DRENAGEM DE ÁGUAS RESIDUAIS	10.000,00	9.914,97		9.914,97	8.113,02	85,03	1.886,98	1.801,95	81.13
07010403	ESTAÇÕES DE TRATAMENTO DE ÁGUAS RESIDUAIS	106.000,00	105.970,40		105.970,40		29,60	106.000,00	105.970,40	
07010404	Iluminação pública	7.591,00	7.591,00		7.591,00	7.308,19		282,81	282,81	96.27
07010405	Parques e jardins	4.334,52	4.334,52		4.334,52	373,92		3.960,60	3.960,60	8.63
07010407	Captação, tratamento e distribuição de água	23.000,00	8.752,64		8.752,64	3.536,25	14.247,36	19.463,75	5.216,39	15.38
07010408	VIACÃO RURAL	238.269,00	207.051,54		207.051,54	201.263,94	31.217,46	37.005,06	5.787,60	84.47
07010412	Cemitérios	45.500,00	42.917,00		42.917,00	23.214,83	2.583,00	22.285,17	19.702,17	51.02
07010413	OUTROS	127.100,00	126.100,63		126.100,63	126.100,63	999,37	999,37		99.21
070107	EQUIPAMENTO DE INFORMÁTICA	23.000,00	21.973,85		21.973,85	17.504,40	1.026,15	5.495,60	4.469,45	76.11
070108	SOFTWARE INFORMÁTICO	3.000,00	1.834,40		1.834,40	566,27	1.165,60	2.433,73	1.268,13	18.88
070109	EQUIPAMENTO ADMINISTRATIVO	13.000,00	11.045,84		11.045,84	10.465,52	1.954,16	2.534,48	580,32	80.50
<b>070110</b>	<b>EQUIPAMENTO BÁSICO</b>	<b>18.301,32</b>	<b>16.324,33</b>		<b>16.324,33</b>	<b>14.981,29</b>	<b>1.976,99</b>	<b>3.320,03</b>	<b>1.343,04</b>	81.86
07011002	EQUIPAMENTO BÁSICO - OUTRO	18.301,32	16.324,33		16.324,33	14.981,29	1.976,99	3.320,03	1.343,04	81.86
070111	FERRAMENTOS E UTENSÍLIOS	5.000,00	3.533,43		3.533,43	3.533,43	1.466,57	1.466,57		70.67
<b>0702</b>	<b>LOCAÇÃO FINANCEIRA</b>	<b>7.800,00</b>	<b>7.782,22</b>	<b>12.763,54</b>	<b>20.545,76</b>	<b>7.782,22</b>	<b>17,78</b>	<b>17,78</b>		99.77
070205	MATERIAL DE TRANSPORTE- LOCAÇÃO FINANCEIRA	7.800,00	7.782,22	12.763,54	20.545,76	7.782,22	17,78	17,78		99.77
<b>0703</b>	<b>BENS DE DOMÍNIO PÚBLICO</b>	<b>503.160,00</b>	<b>494.426,40</b>		<b>494.426,40</b>	<b>177.251,23</b>	<b>8.733,60</b>	<b>325.908,77</b>	<b>317.175,17</b>	35.23
<b>070303</b>	<b>OUTRAS CONSTRUÇÕES E INFRA-ESTRUTURAS</b>	<b>503.160,00</b>	<b>494.426,40</b>		<b>494.426,40</b>	<b>177.251,23</b>	<b>8.733,60</b>	<b>325.908,77</b>	<b>317.175,17</b>	35.23
07030301	Viadutos, arruamentos e obras complementares	356.160,00	356.160,00		356.160,00	39.196,83		316.963,17	316.963,17	11.01
07030307	Captação e distribuição de água	147.000,00	138.266,40		138.266,40	138.054,40	8.733,60	8.945,60	212,00	93.91
<b>08</b>	<b>TRANSFERÊNCIAS DE CAPITAL</b>	<b>211.219,91</b>	<b>176.553,86</b>		<b>176.553,86</b>	<b>158.535,86</b>	<b>34.666,05</b>	<b>52.684,05</b>	<b>18.018,00</b>	75.06
<b>0805</b>	<b>ADMINISTRAÇÃO LOCAL</b>	<b>145.103,00</b>	<b>138.253,86</b>		<b>138.253,86</b>	<b>125.235,86</b>	<b>6.849,14</b>	<b>19.867,14</b>	<b>13.018,00</b>	86.31
<b>080501</b>	<b>CONTINENTE</b>	<b>145.103,00</b>	<b>138.253,86</b>		<b>138.253,86</b>	<b>125.235,86</b>	<b>6.849,14</b>	<b>19.867,14</b>	<b>13.018,00</b>	86.31
08050102	FREGUESIAS	135.103,00	128.253,86		128.253,86	119.235,86	6.849,14	15.867,14	9.018,00	88.26
08050108	OUTROS	10.000,00	10.000,00		10.000,00	6.000,00		4.000,00	4.000,00	60.00
<b>0807</b>	<b>INSTITUIÇÕES SEM FINS LUCRATIVOS</b>	<b>56.116,91</b>	<b>38.300,00</b>		<b>38.300,00</b>	<b>33.300,00</b>	<b>17.816,91</b>	<b>22.816,91</b>	<b>5.000,00</b>	59.34
<b>080701</b>	<b>INSTITUIÇÕES SEM FINS LUCRATIVOS-</b>	<b>56.116,91</b>	<b>38.300,00</b>		<b>38.300,00</b>	<b>33.300,00</b>	<b>17.816,91</b>	<b>22.816,91</b>	<b>5.000,00</b>	59.34
08070101	INSTITUIÇÕES DE CARÁCTER CULTURAL	16.116,91					16.116,91	16.116,91		
08070102	PROTECCAO CIVIL	40.000,00	38.300,00		38.300,00	33.300,00	1.700,00	6.700,00	5.000,00	83.25
<b>0808</b>	<b>FAMÍLIAS</b>	<b>10.000,00</b>					<b>10.000,00</b>	<b>10.000,00</b>		
080802	OUTRAS	10.000,00					10.000,00	10.000,00		
<b>09</b>	<b>ACTIVOS FINANCEIROS</b>	<b>50.478,00</b>	<b>50.478,00</b>	<b>100.956,00</b>	<b>151.434,00</b>	<b>50.478,00</b>				100.00
<b>0908</b>	<b>UNIDADES DE PARTICIPAÇÃO</b>	<b>50.478,00</b>	<b>50.478,00</b>	<b>100.956,00</b>	<b>151.434,00</b>	<b>50.478,00</b>				100.00
090802	SOCIEDADES E QUASE SOCIEDADES NÃO FINANCEIRAS/PÚBLICAS	50.478,00	50.478,00	100.956,00	151.434,00	50.478,00				100.00
<b>10</b>	<b>PASSIVOS FINANCEIROS</b>	<b>972.086,00</b>	<b>958.673,52</b>	<b>7.243.285,42</b>	<b>8.201.958,94</b>	<b>956.341,59</b>	<b>13.412,48</b>	<b>15.744,41</b>	<b>2.331,93</b>	98.38
<b>1006</b>	<b>EMPRÉSTIMOS A MÉDIO E LONGO PRAZOS</b>	<b>972.086,00</b>	<b>958.673,52</b>	<b>7.243.285,42</b>	<b>8.201.958,94</b>	<b>956.341,59</b>	<b>13.412,48</b>	<b>15.744,41</b>	<b>2.331,93</b>	98.38
<b>100603</b>	<b>SOCIEDADES FINANCEIRAS - BANCOS E OUTRAS INSTITUIÇÕES FINANCEIRAS</b>	<b>864.086,00</b>	<b>850.673,52</b>	<b>6.973.285,42</b>	<b>7.823.958,94</b>	<b>848.341,59</b>	<b>13.412,48</b>	<b>15.744,41</b>	<b>2.331,93</b>	98.18
10060301	CGD - CAIXA GERAL DE DEPOSITOS	638.286,00	626.299,08	5.069.595,39	5.695.894,47	626.299,08	11.986,92	11.986,92		98.12
10060302	NOVO BANCO	17.180,00	17.002,98	163.114,78	180.117,76	17.002,98	177,02	177,02		98.97
10060303	BPI - BANCO PORTUGUES DE INVESTIMENTO	33.620,00	33.619,88	413.238,05	446.857,93	33.619,88	0,12	0,12		100.00
10060305	CCAM - CAIXA DE CREDITO AGRICOLA MUTUO	175.000,00	173.751,58	1.327.337,20	1.501.088,78	171.419,65	1.248,42	3.580,35	2.331,93	97.95
100605	ADMINISTRAÇÃO PÚBLICA CENTRAL- ESTADO	108.000,00	108.000,00	270.000,00	378.000,00	108.000,00				100.00
TOTAL		8.418.238,16	7.902.736,27	7.839.432,96	15.742.169,23	7.073.625,81	515.501,89	1.344.612,35	829.110,46	84.03

(a) (11 = 7 / 3 \* 100)

Em \_\_\_ de \_\_\_\_\_ de \_\_\_\_\_

Em \_\_\_ de \_\_\_\_\_ de \_\_\_\_\_



OBJECTIVO PROGRAMA	DESCRIÇÃO	MONTANTE PREVISTO			MONTANTE EXECUTADO			EXEC. FINAN CEIRA ANUAL % (a)	EXEC. FINAN CEIRA GLOBAL % (b)
		ANO	ANOS SEGUINTE	TOTAL	ANOS ANTERIORES	ANO	TOTAL		
<b>1.</b>	<b>Funções Gerais</b>	<b>407.879,20</b>	<b>669.000,00</b>	<b>1.076.879,20</b>	<b>370.551,97</b>	<b>339.700,82</b>	<b>710.252,79</b>	<b>83,28</b>	<b>49,07</b>
1.1.	SERVIÇOS GERAIS DA ADMINISTRAÇÃO PÚBLICA	296.891,82	415.000,00	711.891,82	206.956,01	235.413,44	442.369,45	79,29	48,14
1.1.1.	ADMINISTRAÇÃO GERAL	296.891,82	415.000,00	711.891,82	206.956,01	235.413,44	442.369,45	79,29	48,14
1.2.	SEGURANÇA E ORDENS PÚBLICAS	110.987,38	254.000,00	364.987,38	163.595,96	104.287,38	267.883,34	93,96	50,68
1.2.1.	PROTEÇÃO CIVIL E LUTA E CONTRA INCÊNDIOS	110.987,38	254.000,00	364.987,38	163.595,96	104.287,38	267.883,34	93,96	50,68
<b>2.</b>	<b>FUNÇÕES SOCIAIS</b>	<b>1.472.888,96</b>	<b>1.644.600,00</b>	<b>3.117.488,96</b>	<b>1.208.170,20</b>	<b>1.003.310,39</b>	<b>2.211.480,59</b>	<b>68,12</b>	<b>51,12</b>
2.1.	EDUCAÇÃO	450.766,09	1.075.500,00	1.526.266,09	701.752,19	370.647,05	1.072.399,24	82,23	48,13
2.1.1.	ENSINO NÃO SUPERIOR	450.766,09	1.075.500,00	1.526.266,09	701.752,19	370.647,05	1.072.399,24	82,23	48,13
2.1.1.2.	ENSINO NÃO SUPERIOR	387.785,03	1.075.500,00	1.463.285,03	621.952,19	307.920,78	929.872,97	79,41	44,59
2.1.1.3.	ENSINO PROFISSIONAL	62.981,06		62.981,06	79.800,00	62.726,27	142.526,27	99,60	99,82
2.3.	SEGURANÇA E AÇÃO SOCIAL	6.594,26		6.594,26	160,00	4.818,26	4.978,26	73,07	73,71
2.3.2.	AÇÃO SOCIAL	6.594,26		6.594,26	160,00	4.818,26	4.978,26	73,07	73,71
2.4.	HABITAÇÃO E SERVIÇOS COLETIVOS	599.999,94	48.600,00	648.599,94	228.772,20	404.801,75	633.573,95	67,47	72,21
2.4.2.	ORDENAMENTO DE TERRITÓRIO	226.030,86	15.600,00	241.630,86	163.078,90	193.606,37	356.685,27	85,65	88,13
2.4.3.	SANEAMENTO	11.000,00		11.000,00	11.711,23	8.881,42	20.592,65	80,74	90,67
2.4.4.	ABASTECIMENTO DE ÁGUA	173.801,32		173.801,32	22.576,38	145.391,97	167.968,35	83,65	85,53
2.4.6.	PROTEÇÃO DO MEIO AMB. E CONSERVAÇÃO DA NATUREZA	189.167,76	33.000,00	222.167,76	31.405,69	56.921,99	88.327,68	30,09	34,83
2.4.6.1.	HIGIENE PÚBLICA	106.000,00		106.000,00	2.931,10		2.931,10		2,69
2.4.6.2.	CEMITÉRIOS	78.833,24	33.000,00	111.833,24	23.888,85	56.548,07	80.436,92	71,73	59,27
2.4.6.4.	PARQUES E AFINS	4.334,52		4.334,52	4.585,74	373,92	4.959,66	8,63	55,60
2.5.	SERVIÇOS CULTURAIS, RECREATIVOS E RELIGIOSOS	415.528,67	520.500,00	936.028,67	277.485,81	223.043,33	500.529,14	53,68	41,25
2.5.1.	CULTURA	105.301,76	160.500,00	265.801,76	60.766,87	90.990,33	151.757,20	86,41	46,47
2.5.2.	DESPORTO RECREIO E LAZER	73.430,00	180.000,00	253.430,00	118.352,94	73.430,00	191.782,94	100,00	51,58
2.5.3.	OUTRAS ATIVIDADES CÍVICAS E RELIGIOSAS	236.796,91	180.000,00	416.796,91	98.366,00	58.623,00	156.989,00	24,76	30,47
<b>3.</b>	<b>FUNÇÕES ECONÓMICAS</b>	<b>1.051.547,00</b>	<b>1.400.000,00</b>	<b>2.451.547,00</b>	<b>370.972,67</b>	<b>656.768,19</b>	<b>1.027.740,86</b>	<b>62,46</b>	<b>36,41</b>
3.1.	AGRICULTURA, PECUÁRIA, SILVICULTURA, CAÇA E PESCA	10.000,00		10.000,00	24.000,00	5.000,00	29.000,00	50,00	85,29
3.1.1.	AGRICULTURA, SILVICULTURA E CAÇA	10.000,00		10.000,00	24.000,00	5.000,00	29.000,00	50,00	85,29
3.2.	INDÚSTRIA E ENERGIA	430.270,00	870.000,00	1.300.270,00	271.564,07	403.069,42	674.633,49	93,68	42,92
3.2.1.	INDÚSTRIA	161.552,00		161.552,00	160.652,63	160.652,63	160.652,63	99,44	99,44
3.2.2.	ENERGIA	268.718,00	870.000,00	1.138.718,00	271.564,07	242.416,79	513.980,86	90,21	36,45
3.3.	TRANSPORTES E COMUNICAÇÕES	611.277,00	530.000,00	1.141.277,00	75.408,60	248.698,77	324.107,37	40,69	26,64
3.3.1.	TRANSPORTES RODOVIÁRIOS	611.277,00	530.000,00	1.141.277,00	75.408,60	248.698,77	324.107,37	40,69	26,64
<b>4.</b>	<b>OUTRAS FUNÇÕES</b>	<b>261.081,00</b>	<b>702.392,83</b>	<b>963.473,83</b>	<b>368.600,65</b>	<b>228.347,86</b>	<b>596.948,51</b>	<b>87,46</b>	<b>44,81</b>
4.2.	TRANSFERÊNCIAS ENTRE ADMINISTRAÇÕES	200.603,00	450.000,00	650.603,00	343.361,65	177.869,86	521.231,51	88,67	52,44
4.2.1.	TRANSFERÊNCIAS ENTRE ADMINISTRAÇÕES	200.603,00	450.000,00	650.603,00	343.361,65	177.869,86	521.231,51	88,67	52,44
4.2.1.1.	ASSOCIAÇÃO DE MUNICÍPIOS DO VALE DO DOURO NORTE	38.500,00		38.500,00	20.207,03	34.314,00	54.521,03	89,13	92,87
4.2.1.4.	FREGUESIAS	162.103,00	450.000,00	612.103,00	323.154,62	143.555,86	466.710,48	88,56	49,90
4.3.	DIVERSAS NÃO ESPECIFICADAS	60.478,00	252.392,83	312.870,83	25.239,00	50.478,00	75.717,00	83,47	22,39
4.3.0.	DIVERSAS NÃO ESPECIFICADAS	50.478,00	252.392,83	302.870,83	25.239,00	50.478,00	75.717,00	100,00	23,08
4.3.3.	AÇÃO SOCIAL NO ÂMBITO DE PROJETOS ESPECIAIS	10.000,00		10.000,00					
TOTAL GERAL .....		3.193.396,16	4.415.992,83	7.609.388,99	2.318.295,49	2.228.127,26	4.546.422,75	69,77	45,80

## Anotações

a) Execução Financeira Anual = (Executado no Ano \* 100) / Previsto no Ano

b) Execução Financeira Global = (Total Executado \* 100) / (Realizado em Anos Anteriores + Total Previsto)

OBJECTIVO	CÓDIGO DA CLASSIFIC. ECONÓMICA	CÓDIGO/ANO/TIPO/NUMERO DO PROJ. ACÇÃO	DESCRIÇÃO	FORMA DE REALIZAÇÃO	FONTE DE FINANCIAMENTO			DATAS		MONTANTE PREVISTO			MONTANTE EXECUTADO			EXEC. FINAN. CEIRA ANUAL % (a)	EXEC. FINAN. CEIRA GLOBAL % (b)	
					AC	AA	FC	INICIO	FIM	ANO	ANOS SEGUINTE	TOTAL	ANOS ANTERIORES	ANO	TOTAL			
1.			Funções gerais							81.622,53		81.622,53	55.079,11	39.338,72	94.417,83	48,20	69,07	
1.1.			Serviços gerais de administração pública							81.622,53		81.622,53	55.079,11	39.338,72	94.417,83	48,20	69,07	
1.1.1.			Administração geral							81.622,53		81.622,53	55.079,11	39.338,72	94.417,83	48,20	69,07	
		01	2014	REQUALIFICAÇÃO NA ADMINISTRAÇÃO LOCAL						81.622,53		81.622,53	55.079,11	39.338,72	94.417,83	48,20	69,07	
		0101	2014	1 REQUALIFICAÇÃO ADMINISTRATIVA	OUTRA		100,0	2014/01/02	2016/12/31	16.000,00		16.000,00	4.934,68	10.795,52	15.730,20	67,47	75,14	
	13/070109	0101	2014	1						10.000,00				9.135,77		91,36		
	13/07011002	0101	2014	1														
	14/070109	0101	2014	1						2.000,00				1.329,75		66,49		
	14/07011002	0101	2014	1						2.000,00								
	15/070109	0101	2014	1						1.000,00								
	15/07011002	0101	2014	1						1.000,00				330,00		33,00		
	14/07010301	0102	2014	1	2	REQUALIFICAÇÃO/REPARAÇÃO DE EDIFÍCIOS	OUTRA	100,0	2014/01/02	2016/12/31	39.622,53		33.568,02	10.472,53	44.040,55	26,43	60,17	
		0103	2014	1	3	REQUALIFICAÇÃO TECNOLÓGICA	OUTRA	100,0	2014/01/02	2016/12/31	26.000,00		26.000,00	16.576,41	18.070,67	34.647,08	69,50	81,38
	13/070107	0103	2014	1	3					10.650,00				6.169,14		57,93		
	13/070108	0103	2014	1	3					3.000,00				566,27		18,88		
	14/070107	0103	2014	1	3					4.850,00				4.591,73		94,67		
	14/070108	0103	2014	1	3													
	15/070107	0103	2014	1	3					7.500,00				6.743,53		89,91		
	15/070108	0103	2014	1	3													
2.			Funções sociais							774.479,94	48.600,00	823.079,94	232.595,15	419.863,32	652.458,47	54,21	61,80	
2.4.			Habituação e serviços coletivos							599.999,94	48.600,00	648.599,94	228.772,20	404.801,75	633.573,95	67,47	72,21	
2.4.2.			Ordenamento do território							226.030,86	15.600,00	241.630,86	163.078,90	193.606,37	356.685,27	85,65	88,13	
	14/07010413	01	2013	1	3	CARTOGRAFIA DIGITAL DO CONCELHO	OUTRA	100,0	2013/01/02	2016/12/31	100,00		100,00					
		03	2013			ARRANJO URBANÍSTICO EM DIVERSAS LOCALIDADES DO CONCELHO	OUTRA	100,0	2013/01/02	2016/12/31	213.130,86		213.130,86	157.169,31	182.290,72	339.460,03	85,53	91,67
	14/07010401	0301	2013	1	5	PROJETO	OUTRA	100,0	2013/01/02	2016/12/31	14.760,00		14.760,00					
	14/07010401	0302	2013	1	6	EXECUÇÃO	EMPREGADA	100,0	2013/01/02	2016/12/31	194.870,86		194.870,86	157.169,31	178.790,72	335.960,03	91,75	95,43
	14/070101	0303	2013	1	4	AQUISIÇÃO DE IMÓVEIS	OUTRA	100,0	2013/01/02	2016/12/31	3.500,00		3.500,00	3.500,00	3.500,00	100,00	100,00	
		02	2014			APETRECHAMENTO DOS SERVIÇOS				5.000,00		5.000,00	5.909,59	3.533,43	9.443,02	70,67	86,56	
		0201	2014	1	6	FERRAMENTAS E UTENSÍLIOS	OUTRA	100,0	2014/01/02	2016/12/31	5.000,00		5.000,00	5.909,59	3.533,43	9.443,02	70,67	86,56
	14/070111	0201	2014	1	6					3.000,00				1.902,42		63,41		
	15/070111	0201	2014	1	6					2.000,00				1.631,01		81,55		
		01	2016			APETRECHAMENTO DOS SERVIÇOS				7.800,00	15.600,00	23.400,00		7.782,22	7.782,22	99,77	33,26	
	14/070205	0101	2016	1	1	AQUISIÇÃO DE VIATURAS	OUTRA	100,0	2016/01/02	2016/12/31	7.800,00	15.600,00	23.400,00	7.782,22	7.782,22	99,77	33,26	
2.4.3.			Sanamento							11.000,00		11.000,00	11.711,23	8.881,42	20.592,65	80,74	90,67	
		01	2014			SANAMENTO				11.000,00		11.000,00	11.711,23	8.881,42	20.592,65	80,74	90,67	
	14/07011002	0101	2014	1	7	EQUIPAMENTO BÁSICO	OUTRA	100,0	2014/01/02	2016/12/31	1.000,00		1.000,00	9.047,90	768,40	9,816,30	76,84	97,70
	14/07010402	0102	2014	1	24	AMPLIAÇÃO/MANUTENÇÃO DE RAMAIS	EMPREGADA	100,0	2014/01/02	2016/12/31	10.000,00		10.000,00	2.663,33	9.113,02	10.776,35	81,13	95,10
2.4.4.			Abastecimento de Água							173.801,32		173.801,32	22.576,38	145.391,97	167.968,35	83,65	85,53	
		01	2014			ABASTECIMENTO DE ÁGUA AO CONCELHO				173.801,32		173.801,32	22.576,38	145.391,97	167.968,35	83,65	85,53	
	14/07010407	0101	2014	1	8	REPARAÇÃO/AMPLIAÇÃO DE RAMAIS	EMPREGADA	100,0	2014/01/02	2016/12/31	20.000,00		20.000,00	18.960,06	3.536,25	22.496,31	17,68	57,74
	14/07010407	0102	2014	1	9	AQUISIÇÃO E MANUTENÇÃO DE BOMBAS SUBMERSÍVEIS	OUTRA	100,0	2014/01/02	2016/12/31	3.000,00		3.000,00	1.334,04	1.334,04		30,78	
	14/07011002	0103	2014	1	10	AQUISIÇÃO E MANUTENÇÃO DE CONTADORES	OUTRA	100,0	2014/01/02	2016/12/31	3.801,32		3.801,32	2.282,28	3.801,32	6,083,60	100,00	100,00
	14/07011002	0104	2014	1	11	EQUIPAMENTO BÁSICO	OUTRA	100,0	2014/01/02	2016/12/31								
	14/07030307	0105	2015	1	5	EXECUÇÃO	EMPREGADA	100,0	2015/01/02	2016/12/31	147.000,00		147.000,00		138.054,40	138.054,40	93,91	93,91
2.4.6.			Proteção do meio ambiente e conservação da natureza							189.167,76	33.000,00	222.167,76	31.405,69	56.321,99	88.327,68	30,09	34,83	
2.4.6.1.			HIGIENE PÚBLICA							106.000,00		106.000,00	2.931,10		2.931,10		2,69	
		01	2014			ESTAÇÕES DE TRATAMENTO DE ÁGUAS RESIDUAIS				106.000,00		106.000,00	2.931,10		2.931,10		2,69	
	14/07010403	0101	2014	1	12	EXECUÇÃO	EMPREGADA	100,0	2014/01/02	2016/12/31	106.000,00		106.000,00	2.931,10		2,69		
2.4.6.2.			CEMITÉRIOS							78.833,24	33.000,00	111.833,24	23.888,85	56.548,07	80.436,92	71,73	59,27	
		01	2014			AMPLIAÇÃO/BENEFICIAÇÃO				45.500,00		45.500,00		23.214,83	23.214,83	51,02	51,02	
	14/07010412	0101	2014	1	13	PROJETO E EXECUÇÃO	OUTRA	100,0	2014/01/02	2016/12/31	45.500,00		45.500,00		23.214,83	23.214,83	51,02	51,02
	14/07010413	0201	2014	1	14	EXECUÇÃO	EMPREGADA	100,0	2014/01/02	2016/12/31								
		01	2015			AMPLIAÇÃO DE CEMITÉRIO				33.333,24	33.000,00	66.333,24	23.888,85	33.333,24	57.222,09	100,00	63,42	
	14/070101	0101	2015	1	2	AQUISIÇÃO DE TERRENO	OUTRA	100,0	2015/01/02	2016/12/31	33.333,24	33.000,00	66.333,24	23.888,85	33.333,24	57.222,09	100,00	63,42
2.4.6.4.			PARQUES E JARDINS							4.334,52		4.334,52	4.585,74	373,92	4.959,66	8,63	55,60	
A TRANSPORTAR ...										677.287,95	48.600,00	725.887,95	279.265,57	443.766,55	723.032,12			

OBJECTIVO	CÓDIGO DA CLASSIFIC. ECONÓMICA	CÓDIGO/ANO/TIPO/NUMERO DO PROJ. ACÇÃO	DESCRIÇÃO	FORMA DE REALIZAÇÃO	FONTE DE FINANCIAMENTO			DATAS		MONTANTE PREVISTO			MONTANTE EXECUTADO			EXEC. FINAN. CETRA ANUAL % (a)	EXEC. FINAN. CETRA GLOBAL % (b)
					AC	AA	FC	INICIO	FIN	ANO	ANOS SEGUINTE	TOTAL	ANOS ANTERIORES	ANO	TOTAL		
A TRANSPORTAR ...										677.287,95	48.600,00	725.887,95	279.263,57	443.766,55	723.032,12		
2.5.	14/07010405	01	2014	15	JARDINS E PARQUES DO CONCELHO	OUTRA	100.0	2014/01/02	2016/12/31	4.334,52		4.334,52	4.585,74	373,92	4.959,66	8.63	55.60
										4.334,52		4.334,52	4.585,74	373,92	4.959,66	8.63	55.60
2.5.1.					Serviços culturais, recreativos e religiosos					174.480,00		174.480,00	3.822,95	15.061,57	18.884,52	8.63	10.59
										10.500,00		10.500,00	750,01	10.081,57	10.831,58	96.01	96.28
2.5.2.	15/07011002	02	2014	16	CENTRO CULTURAL DE MURÇA	OUTRA	100.0	2014/01/02	2016/12/31	10.500,00		10.500,00	750,01	10.081,57	10.831,58	96.01	96.28
										10.500,00		10.500,00	750,01	10.081,57	10.831,58	96.01	96.28
2.5.3.	15/07010302	02	2013	11	PISCINAS MUNICIPAIS	EMPREITADA	100.0	2013/01/02	2016/12/31	4.980,00		4.980,00	3.072,94	4.980,00	8.052,94	100.00	100.00
										4.980,00		4.980,00	3.072,94	4.980,00	8.052,94	100.00	100.00
3.	14/07010307	02	2016	5	REABILITAÇÃO DA IGREJA DA MISERICORDIA DE MURÇA	EMPREITADA	100.0	2016/04/01	2016/12/31	159.000,00		159.000,00					
										159.000,00		159.000,00					
3.2.					Funções económicas					772.182,00	530.000,00	1.302.182,00	82.051,47	408.421,59	490.473,06	52.89	35.43
										169.143,00		169.143,00	6.642,87	167.960,82	174.603,69	99.30	99.33
3.2.1.					Indústria e energia					161.552,00		161.552,00					
										161.552,00		161.552,00					
3.2.2.	14/07010413	01	2014	22	PARQUE INDUSTRIAL DE MURÇA - AMELIAÇÃO	EMPREITADA	100.0	2014/01/02	2016/12/31	127.000,00		127.000,00					
										127.000,00		127.000,00					
3.3.	14/07010404	01	2014	18	REDE ELÉTRICA DO CONCELHO	OUTRA	100.0	2014/01/02	2016/12/31	7.591,00		7.591,00	6.642,87	7.308,19	13.951,06	96.27	98.01
										7.591,00		7.591,00	6.642,87	7.308,19	13.951,06	96.27	98.01
3.3.1.					Transportes e comunicações					603.039,00	530.000,00	1.133.039,00	75.408,60	240.460,77	315.869,37	39.87	26.14
										603.039,00	530.000,00	1.133.039,00	75.408,60	240.460,77	315.869,37	39.87	26.14
4.	14/07010408	01	2014	20	ARRUMENTOS URBANOS	EMPREITADA	100.0	2014/01/02	2016/12/31	139.360,00	80.000,00	219.360,00	45.009,35	130.871,47	175.880,82	93.91	66.53
										139.360,00	80.000,00	219.360,00	45.009,35	130.871,47	175.880,82	93.91	66.53
4.3.	14/07010408	02	2014	21	ESTRADAS/CAMINHOS MUNICIPAIS	EMPREITADA	100.0	2014/01/02	2016/12/31	455.069,00	450.000,00	905.069,00	30.399,25	109.589,30	139.988,55	24.08	14.96
										455.069,00	450.000,00	905.069,00	30.399,25	109.589,30	139.988,55	24.08	14.96
4.3.0.	14/07030301	02	2016	4	ORÇAMENTO PARTICIPATIVO 2016	EMPREITADA	100.0	2016/01/02	2016/12/31	8.610,00		8.610,00					
										8.610,00		8.610,00					
4.3.0.	14/07010401	02	2016	2	EXECUÇÃO	EMPREITADA	100.0	2016/01/02	2016/12/31	8.610,00		8.610,00					
										8.610,00		8.610,00					
4.3.0.	14/07010413	01	2016	3	EXECUÇÃO	EMPREITADA	100.0	2016/01/02	2016/12/31	50.478,00	252.392,83	302.870,83	25.239,00	50.478,00	75.717,00	100.00	23.08
										50.478,00	252.392,83	302.870,83	25.239,00	50.478,00	75.717,00	100.00	23.08
4.3.0.	11/090802	01	2015	3	FUNDO DE APOIO MUNICIPAL	OUTRA	100.0	2015/01/02	2021/12/31	50.478,00	252.392,83	302.870,83	25.239,00	50.478,00	75.717,00	100.00	23.08
										50.478,00	252.392,83	302.870,83	25.239,00	50.478,00	75.717,00	100.00	23.08
TOTAL GERAL .....										1.678.762,47	830.992,83	2.509.755,30	394.964,73	918.101,63	1.313.066,36	54.69	45.20

## Anotações

a) Execução Financeira Anual = (Executado no Ano ^ 100) / Previsto no Ano

b) Execução Financeira Global = (Total Executado ^ 100) / (Realizado em Anos Anteriores + Total Previsto)

Em \_\_\_ de \_\_\_\_\_ de \_\_\_

\_\_\_\_\_

Em \_\_\_ de \_\_\_\_\_ de \_\_\_

\_\_\_\_\_

OBJECTIVO	CÓDIGO DA CLASSIFIC. ECONÓMICA	CÓDIGO/ANO/TIPO/NUMERO DO PROJ. ACÇÃO	DESCRIÇÃO	FORMA DE REALIZAÇÃO	FONTE DE FINANCIAMENTO			DATAS		MONTANTE PREVISTO			MONTANTE EXECUTADO			EXEC. FINAN. CEIRA ANUAL % (a)	EXEC. FINAN. CEIRA GLOBAL % (b)
					AC	AA	FC	INICIO	FIM	ANO	ANOS SEGUINTE	TOTAL	ANOS ANTERIORES	ANO	TOTAL		
1.			Funções gerais							326.256,67	669.000,00	995.256,67	315.472,86	300.362,10	615.834,96	92,06	46,98
1.1.			Serviços gerais de administração pública							215.269,29	415.000,00	630.269,29	151.876,90	196.074,72	347.951,62	91,08	44,49
1.1.1.			Administração geral							215.269,29	415.000,00	630.269,29	151.876,90	196.074,72	347.951,62	91,08	44,49
		01	ENCARGOS DE INSTALAÇÕES							215.269,29	415.000,00	630.269,29	151.876,90	196.074,72	347.951,62	91,08	44,49
	11/020201	0101	ELETRICIDADE	OUTRA				2015/01/02	2016/12/31	215.269,29	415.000,00	630.269,29	151.876,90	196.074,72	347.951,62	91,08	44,49
1.2.			Segurança e ordem públicas							110.987,38	254.000,00	364.987,38	163.595,96	104.287,38	267.883,34	93,96	50,68
1.2.1.			Proteção civil e luta contra incêndios							110.987,38	254.000,00	364.987,38	163.595,96	104.287,38	267.883,34	93,96	50,68
		01	PROTEÇÃO CIVIL							79.180,00	164.000,00	243.180,00	108.001,35	72.480,00	180.481,35	91,54	51,39
	11/040701	0101	PROTEÇÃO CIVIL - CORRENTES	OUTRA				2013/01/02	2016/12/31	39.180,00	84.000,00	123.180,00	44.201,35	39.180,00	83.381,35	100,00	49,82
	11/08070102	0102	PROTEÇÃO CIVIL - CAPITAL	OUTRA				2013/01/02	2016/12/31	40.000,00	80.000,00	120.000,00	63.800,00	33.300,00	97.100,00	83,25	52,83
		02	ASSOCIAÇÃO HUMANITÁRIA DOS BOMBEIROS VOLUNTÁRIOS DE MURÇA							31.807,38	90.000,00	121.807,38	55.594,61	31.807,38	87.401,99	100,00	49,27
	11/040701	0201	EQUIPAS DE INTERVENÇÃO PREVENTIVA	OUTRA				2013/01/02	2016/12/31	31.807,38	90.000,00	121.807,38	55.594,61	31.807,38	87.401,99	100,00	49,27
2.			Funções sociais							698.409,02	1.596.000,00	2.294.409,02	975.575,05	583.447,07	1.559.022,12	83,54	47,68
2.1.			Educação							450.766,09	1.075.500,00	1.526.266,09	701.752,19	370.647,05	1.072.399,24	82,23	48,13
2.1.1.			Ensino não superior							450.766,09	1.075.500,00	1.526.266,09	701.752,19	370.647,05	1.072.399,24	82,23	48,13
2.1.1.2.			ENSINO BÁSICO							387.785,03	1.075.500,00	1.463.285,03	621.952,19	307.920,78	929.872,97	79,41	44,59
		01	ENSINO NÃO SUPERIOR							387.785,03	1.075.500,00	1.463.285,03	621.952,19	307.920,78	929.872,97	79,41	44,59
	15/020105	0101	ALIMENTAÇÃO ESCOLAR	OUTRA				2014/01/01	2016/12/31	99.386,71	240.000,00	339.386,71	136.642,84	81.449,48	218.092,32	81,95	45,81
	15/020210	0102	SERVIÇO DE TRANSPORTE ESCOLAR	OUTRA				2014/01/02	2016/12/31	276.495,48	780.000,00	1.056.495,48	469.563,06	219.507,29	689.070,35	79,39	45,15
		0103	CENTRO ESCOLAR	OUTRA				2014/01/02	2016/12/31	1.902,84	25.500,00	27.402,84	8.746,29	964,01	9.710,30	50,66	26,86
	15/020104	0103								402,84				402,84		100,00	
	15/020120	0103								500,00				169,89		33,98	
	15/020121	0103								1.000,00				391,28		39,13	
	15/020225	0103															
	15/08050108	0104	AGRUPAMENTO VERTICAL DE ESCOLAS	OUTRA				2014/01/02	2016/12/31	10.000,00	30.000,00	40.000,00	7.000,00	6.000,00	13.000,00	60,00	27,66
2.1.1.3.			ENSINO SECUNDÁRIO							62.981,06		62.981,06	79.800,00	62.726,27	142.526,27	99,60	99,82
		01	ENSINO PROFISSIONAL							62.981,06		62.981,06	79.800,00	62.726,27	142.526,27	99,60	99,82
	11/040701	0101	ESCOLA PROFISSIONAL DE MURÇA - TRANSFERÊNCIAS CORRENTES	OUTRA				2014/01/02	2016/12/31	62.981,06		62.981,06	79.800,00	62.726,27	142.526,27	99,60	99,82
2.3.			Segurança e ação social							6.594,26		6.594,26	160,00	4.818,26	4.978,26	73,07	73,71
2.3.2.			Ação social							6.594,26		6.594,26	160,00	4.818,26	4.978,26	73,07	73,71
		01	CRIANÇAS E JOVENS EM PERIGO							2.000,00		2.000,00	160,00	224,00	384,00	11,20	17,78
	11/020225	0101	AQUISIÇÃO DE SERVIÇOS	OUTRA				2013/01/02	2016/12/31	2.000,00		2.000,00	160,00	224,00	384,00	11,20	17,78
		01	APOIO A ESTUDANTES							4.594,26		4.594,26		4.594,26	4.594,26	100,00	100,00
	11/04080200	0101	ATRIBUIÇÃO DE BOLSAS DE ESTUDO PARA O ENSINO SUPERIOR	OUTRA				2016/01/02	2016/12/31								
	11/020120	0102	ATRIBUIÇÃO DE LIVROS E MATERIAL ESCOLAR A ALUNOS DO 1º CICLO	OUTRA				2016/01/02	2016/12/31	4.594,26		4.594,26		4.594,26	4.594,26	100,00	100,00
	11/020225	0201	APOIO AO AGRUPADO FAMILIAR DESFAVORECIDO	OUTRA				2016/01/02	2016/12/31								
2.5.			Serviços culturais, recreativos e religiosos							241.048,67	520.500,00	761.548,67	273.662,86	207.981,76	481.644,62	86,28	46,53
2.5.1.			Cultura							94.801,76	160.500,00	255.301,76	60.016,86	80.908,76	140.925,62	85,35	44,69
		01	EVENTOS CULTURAIS, SOCIAIS E DESPORTIVOS							94.801,76	153.000,00	247.801,76	59.903,08	80.908,76	140.811,84	85,35	45,76
		0101	SEMANA DO MUNICÍPIO	OUTRA				2014/01/02	2016/12/31	12.107,76	45.000,00	57.107,76	12.037,72	10.442,21	22.479,93	86,24	32,51
	11/020103	0101								2.613,43				2.099,92		80,35	
	11/020121	0101								500,00							
	11/020218	0101								8.994,33				8.342,29		92,75	
	11/020225	0101															
		0102	OUTRAS ATIVIDADES CULTURAIS E DESPORTIVAS	OUTRA				2014/01/02	2016/12/31	82.694,00	108.000,00	190.694,00	47.865,36	70.466,55	118.331,91	85,21	49,60
	11/020106	0102								694,00				344,00		49,57	
	11/020121	0102								3.500,00				2.161,44		61,76	
	11/020225	0102								78.500,00				67.961,11		86,57	
		02	CENTRO CULTURAL DE MURÇA								7.500,00	7.500,00	113,78		113,78		1,49
		0201	BIBLIOTECA E AUDITÓRIO MUNICIPAL	OUTRA				2014/01/02	2016/12/31		7.500,00	7.500,00	113,78		113,78		1,49
	15/020104	0201															
	15/020121	0201															
	15/020225	0201															
2.5.2.			Desporto, recreio e lazer							68.450,00	180.000,00	248.450,00	115.280,00	68.450,00	183.730,00	100,00	50,51
		01	INSTITUIÇÕES DE CARÁTER DESPORTIVO E DE RECREIO							68.450,00	180.000,00	248.450,00	115.280,00	68.450,00	183.730,00	100,00	50,51
A TRANSPORTAR ...										878.418,78	1.905.000,00	2.783.418,78	1.077.401,91	756.736,17	1.834.138,08		



Em \_\_\_ de \_\_\_\_\_ de \_\_\_

\_\_\_\_\_

Em \_\_\_ de \_\_\_\_\_ de \_\_\_

\_\_\_\_\_

MUNICÍPIO DE MURÇA

TOTAL DE ALTERAÇÕES : 1

TOTAL DE REVISÕES : 1

DO ANO CONTABILISTICO DE: 2016

Periodo: 2016/01/02 a 2016/12/31

CLASSIFICAÇÃO ECONÓMICA		DOTAÇÕES DA RECEITA			OBSERVAÇÕES
CÓDIGO	DESCRIÇÃO	PREVISÕES INICIAIS	MODIFICAÇÕES ORÇAMENTAIS		
			INSCRIÇÕES / REFORÇOS	DIMINUIÇÕES / ANULAÇÕES	
				PREVISÕES CORRIGIDAS	
<b>01</b>	<b>IMPOSTOS DIRECTOS</b>	554.900,00		70.000,00	484.900,00
<b>0102</b>	<b>OUTROS</b>	554.900,00		70.000,00	484.900,00
010202	IMPOSTO MUNICIPAL SOBRE IMÓVEIS	374.500,00		70.000,00	304.500,00
010203	IMPOSTO UNICO DE CIRCULAÇÃO	110.500,00			110.500,00
010204	IMPOSTO MUNICIPAL SOBRE AS TRANSMISSÕES ONEROSAS DE IMÓVEIS	69.900,00			69.900,00
<b>04</b>	<b>TAXAS, MULTAS E OUTRAS PENALIDADES</b>	130.469,00		2.000,00	128.469,00
<b>0401</b>	<b>TAXAS</b>	124.369,00			124.369,00
<b>040123</b>	<b>TAXAS ESPECÍFICAS DAS AUTARQUIAS LOCAIS</b>	124.369,00			124.369,00
04012301	Mercados e Feiras	9.500,00			9.500,00
04012302	Loteamento e Obras	26.500,00			26.500,00
04012305	CAÇA, USO E PORTE DE ARMA	169,00			169,00
04012306	Saneamento	80.100,00			80.100,00
<b>04012399</b>	<b>Outros</b>	8.100,00			8.100,00
0401239999	Outras	8.100,00			8.100,00
<b>0402</b>	<b>MULTAS E OUTRAS PENALIDADES:</b>	6.100,00		2.000,00	4.100,00
040201	JUROS DE MORA	4.700,00		2.000,00	2.700,00
040299	MULTAS E PENALIDADES DIVERSAS	1.400,00			1.400,00
<b>05</b>	<b>RENDIMENTOS DE PROPRIEDADE</b>	255.100,00			255.100,00
<b>0502</b>	<b>JUROS - SOCIEDADES FINANCEIRAS</b>	100,00			100,00
050201	BANCOS E OUTRAS INSTITUIÇÕES FINANCEIRAS	100,00			100,00
<b>0510</b>	<b>RENDAS</b>	255.000,00			255.000,00
<b>051005</b>	<b>BENS DE DOMÍNIO PÚBLICO</b>	255.000,00			255.000,00
05100501	CONCESSÃO-EDP	255.000,00			255.000,00
<b>06</b>	<b>TRANSFERÊNCIAS CORRENTES</b>	4.719.901,00			4.719.901,00
<b>0602</b>	<b>SOCIEDADES FINANCEIRAS</b>	100,00			100,00
060202	COMPANHIAS DE SEGUROS E FUNDOS DE PENSÕES	100,00			100,00
<b>0603</b>	<b>ADMINISTRAÇÃO CENTRAL</b>	4.704.801,00			4.704.801,00
<b>060301</b>	<b>ESTADO</b>	4.634.201,00			4.634.201,00
06030101	Fundo de Equilíbrio Financeiro	3.828.270,00			3.828.270,00
06030102	FUNDO SOCIAL MUNICIPAL	131.180,00			131.180,00
06030103	PARTICIPAÇÃO FIXA NO IRS	108.751,00			108.751,00
06030106	MINISTÉRIO DA EDUCAÇÃO-GGF	495.000,00			495.000,00
06030107	DREN	70.000,00			70.000,00
06030108	DGAI/CNE	500,00			500,00
06030199	OUTROS	500,00			500,00
<b>060306</b>	<b>ESTADO -PARTICIPAÇÃO COMUNITÁRIA EM PROJETOS CO-FINANCIADOS</b>	500,00			500,00
06030601	FSE	500,00			500,00
060307	SERVIÇOS E FUNDOS AUTÓNOMOS	70.000,00			70.000,00
060309	SERVIÇOS E FUNDOS AUTONOMOS - SUBSISTEMA DE PROTECÇÃO A FAMILIA E POLITICAS ACTIVAS DE EMPREGO E FORMAÇÃO PROFISSIONAL	100,00			100,00
<b>0606</b>	<b>SEGURANÇA SOCIAL</b>	15.000,00			15.000,00
060601	SISTEMA DE SOLIDARIEDADE E SEGURANÇA SOCIAL	15.000,00			15.000,00
<b>07</b>	<b>VENDA DE BENS E SERVIÇOS CORRENTES</b>	934.500,00		129.926,75	804.573,25
<b>0701</b>	<b>VENDA DE BENS</b>	386.000,00		100.000,00	286.000,00
<b>070108</b>	<b>MERCADORIAS</b>	386.000,00		100.000,00	286.000,00
07010800	MERCADORIAS	386.000,00		100.000,00	286.000,00
<b>0702</b>	<b>SERVIÇOS</b>	498.500,00		29.926,75	468.573,25
070203	VISTORIAS E ENSAIOS	800,00			800,00
<b>070208</b>	<b>SERVIÇOS SOCIAIS, RECREATIVOS, CULTURAIS E DE DESPORTO</b>	10.100,00			10.100,00
07020801	SERVIÇOS SOCIAIS	100,00			100,00
07020802	SERVICIOS RECREATIVOS	10.000,00			10.000,00
<b>070209</b>	<b>SERVIÇOS ESPECÍFICOS DAS AUTARQUIAS</b>	442.600,00		29.926,75	412.673,25
07020901	Saneamento	5.000,00			5.000,00
07020902	Resíduos Sólidos	195.000,00		29.926,75	165.073,25
<b>07020903</b>	<b>Transportes Colectivos de Pessoas e Mercadorias</b>	15.000,00			15.000,00
0702090302	TRANSPORTES ESCOLARES	15.000,00			15.000,00
07020904	Trabalhos por Conta de Particulares	100,00			100,00
07020905	Cemitérios	30.000,00			30.000,00



MUNICÍPIO DE MURÇA

TOTAL DE ALTERAÇÕES : 1

TOTAL DE REVISÕES : 1

DO ANO CONTABILISTICO DE: 2016

Período: 2016/01/02 a 2016/12/31

CLASSIFICAÇÃO ECONÓMICA		DOTAÇÕES DA RECEITA			OBSERVAÇÕES	
CÓDIGO	DESCRIÇÃO	PREVISÕES INICIAIS	MODIFICAÇÕES ORÇAMENTAIS			PREVISÕES CORRIGIDAS
			INSCRIÇÕES / REFORÇOS	DIMINUIÇÕES / ANULAÇÕES		
07020999	Outros	197.500,00			197.500,00	
070299	OUTROS	45.000,00			45.000,00	
<b>0703</b>	<b>RENDAS</b>	50.000,00			50.000,00	
070301	HABITAÇÕES	50.000,00			50.000,00	
<b>08</b>	<b>OUTRAS RECEITAS CORRENTES</b>	87.000,00			87.000,00	
<b>0801</b>	<b>OUTRAS</b>	87.000,00			87.000,00	
<b>080199</b>	<b>OUTRAS</b>	87.000,00			87.000,00	
08019901	INDEMNIZAÇÃO POR ROUBO E EXTRAVIO DE BENS PATRIMONIAIS	1.000,00			1.000,00	
08019902	INDEMNIZAÇÕES DE ESTRAGOS PROVOCADOS POR OUTREM EM VIATURAS OU OUTROS EQUIPAMENTOS	1.000,00			1.000,00	
08019903	IVA Reembolsado	75.000,00			75.000,00	
08019999	Diversas	10.000,00			10.000,00	
<b>09</b>	<b>VENDAS DE BENS DE INVESTIMENTO</b>	4.000,00			4.000,00	
<b>0901</b>	<b>TERRENOS</b>	500,00			500,00	
090101	SOCIEDADES E QUASE-SOCIEDADES NÃO FINANCEIRAS	500,00			500,00	
<b>0904</b>	<b>OUTROS BENS DE INVESTIMENTO</b>	3.500,00			3.500,00	
<b>090401</b>	<b>SOCIEDADES E QUASE-SOCIEDADES NÃO FINANCEIRA</b>	3.500,00			3.500,00	
09040101	Equipamento de Transporte	3.500,00			3.500,00	
<b>10</b>	<b>TRANSFERÊNCIAS DE CAPITAL</b>	1.260.178,00		355.000,00	905.178,00	
<b>1001</b>	<b>SOCIEDADES E QUASE-SOCIEDADES NÃO FINANCEIRAS</b>	824.315,00		355.000,00	469.315,00	
100102	PRIVADAS	824.315,00		355.000,00	469.315,00	
<b>1003</b>	<b>ADMINISTRAÇÃO CENTRAL</b>	435.363,00			435.363,00	
<b>100301</b>	<b>ESTADO</b>	425.363,00			425.363,00	
10030101	Fundo de Equilíbrio Financeiro	425.363,00			425.363,00	
<b>100307</b>	<b>ESTADO - PARTICIPAÇÃO COMUNITÁRIA EM PROJECTOS CO-FINANCIADOS</b>	10.000,00			10.000,00	
10030702	FEDER	10.000,00			10.000,00	
<b>1005</b>	<b>ADMINISTRAÇÃO LOCAL</b>	500,00			500,00	
<b>100501</b>	<b>CONTINENTE</b>	500,00			500,00	
10050100	CONTINENTE	500,00			500,00	
<b>15</b>	<b>REPOSIÇÕES NÃO ABATIDAS NOS PAGAMENTOS</b>		100,00		100,00	
<b>1501</b>	<b>REPOSIÇÕES NÃO ABATIDAS NOS PAGAMENTOS</b>		100,00		100,00	
150101	REPOSIÇÕES NÃO ABATIDAS NOS PAGAMENTOS		100,00		100,00	
<b>16</b>	<b>SALDO DA GERÊNCIA ANTERIOR</b>		1.031.016,91		1.031.016,91	
<b>1601</b>	<b>SALDO ORÇAMENTAL</b>		1.031.016,91		1.031.016,91	
160101	NA POSSE DO SERVIÇO		1.031.016,91		1.031.016,91	
TOTAL ...		7.946.048,00	1.031.116,91	556.926,75	8.420.238,16	

Em \_\_\_ de \_\_\_\_\_ de \_\_\_

Em \_\_\_ de \_\_\_\_\_ de \_\_\_

MUNICÍPIO DE MURÇA

TOTAL DE ALTERAÇÕES : 11

TOTAL DE REVISÕES : 1

DO ANO CONTABILÍSTICO DE 2016

Período: 2016/01/02 a 2016/12/31

IDENTIFICAÇÃO DAS RUBRICAS		DESPESA				O B S	
CLASSIFICAÇÃO ORGÂNICA	ECONÓMICA	DESCRIÇÃO	DOTAÇÕES INICIAIS	MODIFICAÇÕES ORÇAMENTAIS			DOTAÇÕES CORRIGIDAS
				INSCRIÇÕES / REFORÇOS	DIMINUIÇÕES / ANULAÇÕES		
11		<b>ÓRGÃO DA AUTARQUIA - CÂMARA MUNICIPAL</b>					
11	<b>01</b>	<b>DESPESAS COM O PESSOAL</b>					
11	<b>0101</b>	<b>REMUNERAÇÕES CERTAS E PERMANENTES</b>					
11	010101	TITULARES ORG. SOBERANIA E MEMBROS ORG. AUTÁRQUICOS	165.000,00	29.000,00	1.110,05	192.889,95	
11	<b>010106</b>	<b>PESSOAL CONTRATADO A TERMO</b>					
11	01010604	RECRUTAMENTO DE PESSOAL PARA NOVOS POSTOS DE TRABALHO	10.000,00	2.731,90	6.324,66	6.407,24	
11	010107	PESSOAL EM REGIME DE TAREFA OU AVENÇA	46.000,00		33.741,25	12.258,75	
11	010108	PESSOAL AGUARDANDO APOSENTAÇÃO	50,00		50,00		
11	010111	REPRESENTAÇÃO	25.000,00	2.200,00	1.007,17	26.192,83	
11	010113	SUBSÍDIO DE REFEIÇÃO	10.000,00		1.800,00	8.200,00	
11	010114	SUBSÍDIOS DE FÉRIAS E NATAL	30.000,00		366,00	29.634,00	
11	010115	REMUNERAÇÕES POR DOENÇA E MATERNIDADE/PATERNIDADE	1.000,00		1.000,00		
11	<b>0102</b>	<b>ABONOS VARIÁVEIS OU EVENTUAIS</b>					
11	010202	HORAS EXTRAORDINÁRIAS	1.000,00		1.000,00		
11	010204	AJUDAS DE CUSTO	1.000,00		500,00	500,00	
11	010206	FORMAÇÃO	200,00		200,00		
11	<b>0103</b>	<b>SEGURANÇA SOCIAL</b>					
11	010301	ENCARGOS COM A SAÚDE	5.000,00		2.736,33	2.263,67	
11	010302	OUTROS ENCARGOS COM A SAÚDE	2.000,00		1.260,25	739,75	
11	010304	OUTRAS PRESTAÇÕES FAMILIARES	1.000,00		1.000,00		
11	<b>010305</b>	<b>CONTRIBUIÇÕES PARA A SEGURANÇA SOCIAL</b>					
11	01030502	SEGURANÇA SOCIAL DOS FUNCIONÁRIOS PÚBLICOS	20.000,00		112,84	19.887,16	
11	01030503	SEGURANÇA SOCIAL - REGIME GERAL	25.000,00			25.000,00	
11	<b>02</b>	<b>AQUISIÇÃO DE BENS E SERVIÇOS</b>					
11	<b>0201</b>	<b>AQUISIÇÃO DE BENS</b>					
11	<b>020102</b>	<b>COMBUSTÍVEIS E LUBRIFICANTES</b>					
11	02010202	Gasóleo	12.000,00		3.910,00	8.090,00	
11	02010299	Outros	6.000,00		1.000,00	5.000,00	
11	020103	MUNIÇÕES, EXPLOSIVOS E ARTIFÍCIOS	8.000,00		8.000,00		
11	020106	ALIMENTAÇÃO- GÊNEROS PARA CONFECCIONAR	1.000,00	800,00	1.106,00	694,00	
11	020112	MATERIAL DE TRANSPORTE - PEÇAS	3.000,00			3.000,00	
11	020114	OUTRO MATERIAL- PEÇAS	3.000,00		3.000,00		
11	020119	ARTIGOS HONORÍFICOS E DE DECORAÇÃO	100,00		100,00		
11	020120	MATERIAL DE EDUCAÇÃO, CULTURA E RECREIO	7.500,00		2.905,74	4.594,26	
11	020121	OUTROS BENS	39.000,00	2.000,00	14.886,57	26.113,43	
11	<b>0202</b>	<b>AQUISIÇÃO DE SERVIÇOS</b>					
11	020201	ENCARGOS DE INSTALAÇÕES	185.000,00	56.800,00	26.530,71	215.269,29	
11	020203	CONSERVAÇÃO DE BENS	10.000,00			10.000,00	
11	020206	LOCAÇÃO DE MATERIAL DE TRANSPORTE	50,00	9.900,00		9.950,00	
11	020208	LOCAÇÃO DE OUTROS BENS	50,00		50,00		
11	020209	COMUNICAÇÕES	27.000,00	5.000,00		32.000,00	
11	020210	TRANSPORTES	50,00		50,00		
11	020211	REPRESENTAÇÃO DOS SERVIÇOS	3.000,00			3.000,00	
11	020212	SEGUROS	5.500,00			5.500,00	
11	020213	DESLOCAÇÕES E ESTADAS	2.500,00			2.500,00	
11	020214	ESTUDOS, PARCERES, PROJETOS E CONSULTADORIA	5.000,00	55.000,00	1.071,00	58.929,00	
11	020216	SEMINÁRIOS, EXPOSIÇÕES E SIMILARES	500,00		500,00		
11	020217	PUBLICIDADE	8.000,00	5.200,00		13.200,00	
11	020218	VIGILÂNCIA E SEGURANÇA	6.500,00		5.000,00	1.500,00	
11	020224	ENCARGOS DE COBRANÇA DE RECEITAS	20.000,00			20.000,00	
11	020225	OUTROS SERVIÇOS	336.500,00	41.217,00	5.005,67	372.711,33	
11	<b>03</b>	<b>JUROS E OUTROS ENCARGOS</b>					
11	<b>0305</b>	<b>OUTROS JUROS</b>					
11	<b>030502</b>	<b>OUTROS</b>					
11	03050200	OUTROS	3.000,00		2.000,00	1.000,00	
11	<b>04</b>	<b>TRANSFERÊNCIAS CORRENTES</b>					
11	<b>0405</b>	<b>ADMINISTRAÇÃO LOCAL</b>					
11	<b>040501</b>	<b>CONTINENTE</b>					
11	04050102	FREGUESIAS	35.000,00	18.000,00	26.000,00	27.000,00	

MUNICÍPIO DE MURÇA

TOTAL DE ALTERAÇÕES : 11

TOTAL DE REVISÕES : 1

DO ANO CONTABILISTICO DE 2016

Período: 2016/01/02 a 2016/12/31

IDENTIFICAÇÃO DAS RUBRICAS			DESPESA				O B S
CLASSIFICAÇÃO ORGÂNICA ECONÓMICA		DESCRIÇÃO	DOTAÇÕES INICIAIS	MODIFICAÇÕES ORÇAMENTAIS		DOTAÇÕES CORRIGIDAS	
				INSCRIÇÕES / REFORÇOS	DIMINUIÇÕES / ANULAÇÕES		
11	04050104	ASSOCIAÇÕES DE MUNICÍPIOS	87.000,00		31.747,00	55.253,00	
11	04050106	REGIÕES DE TURISMO	2.500,00		2.500,00		
11	04050107	ASSEMBLEIAS DISTRIATAIS	2.500,00		2.500,00		
11	04050108	OUTROS	20.000,00			20.000,00	
11	<b>0407</b>	<b>INSTITUIÇÕES SEM FINS LUCRATIVOS</b>					
11	040701	INSTITUIÇÕES SEM FINS LUCRATIVOS	254.500,00	19.598,44		274.098,44	
11	<b>0408</b>	<b>FAMÍLIAS</b>					
11	<b>040802</b>	<b>OUTRAS</b>					
11	04080200	OUTRAS	17.500,00	5.600,00	23.100,00		
11	<b>06</b>	<b>OUTRAS DESPESAS CORRENTES</b>					
11	<b>0602</b>	<b>DIVERSAS</b>					
11	<b>060203</b>	<b>OUTRAS</b>					
11	06020302	IVA Pago	5.000,00			5.000,00	
11	06020305	OUTRAS	25.000,00	61.500,00		86.500,00	
11	<b>08</b>	<b>TRANSFERÊNCIAS DE CAPITAL</b>					
11	<b>0805</b>	<b>ADMINISTRAÇÃO LOCAL</b>					
11	<b>080501</b>	<b>CONTINENTE</b>					
11	08050102	FREGUESIAS	150.000,00		14.897,00	135.103,00	
11	08050104	ASSOCIAÇÕES DE MUNICÍPIOS					
11	<b>0807</b>	<b>INSTITUIÇÕES SEM FINS LUCRATIVOS</b>					
11	<b>080701</b>	<b>INSTITUIÇÕES SEM FINS LUCRATIVOS-</b>					
11	08070101	INSTITUIÇÕES DE CARÁCTER CULTURAL	10.000,00	11.116,91	5.000,00	16.116,91	
11	08070102	PROTECCAO CIVIL	40.000,00			40.000,00	
11	<b>0808</b>	<b>FAMÍLIAS</b>					
11	080802	OUTRAS	10.000,00			10.000,00	
11	<b>09</b>	<b>ACTIVOS FINANCEIROS</b>					
11	<b>0908</b>	<b>UNIDADES DE PARTICIPAÇÃO</b>					
11	090802	SOCIEDADES E QUASE SOCIEDADES NÃO FINANCEIRAS/PÚBLICAS	50.478,00			50.478,00	
12		<b>ÓRGÃO DA AUTARQUIA - ASSEMBLEIA MUNICIPAL</b>					
12	<b>01</b>	<b>DESPESAS COM O PESSOAL</b>					
12	<b>0102</b>	<b>ABONOS VARIÁVEIS OU EVENTUAIS</b>					
12	010204	AJUDAS DE CUSTO	3.000,00			3.000,00	
12	<b>010213</b>	<b>OUTROS SUPLEMENTOS E PRÉMIOS</b>	9.000,00		9.000,00		
12	01021303	Senhas de presença		9.000,00		9.000,00	
12	<b>02</b>	<b>AQUISIÇÃO DE BENS E SERVIÇOS</b>					
12	<b>0202</b>	<b>AQUISIÇÃO DE SERVIÇOS</b>					
12	020213	DESLOCAÇÕES E ESTADAS	3.000,00			3.000,00	
12	020225	OUTROS SERVIÇOS	1.000,00			1.000,00	
13		<b>DIVISÃO FINANCEIRA E ADMINISTRAÇÃO GERAL</b>					
13	<b>01</b>	<b>DESPESAS COM O PESSOAL</b>					
13	<b>0101</b>	<b>REMUNERAÇÕES CERTAS E PERMANENTES</b>					
13	<b>010103</b>	<b>PESSOAL DOS QUADROS - REGIME DA FUNÇÃO PÚBLICA</b>					
13	01010301	PESSOAL EM FUNÇÕES	225.000,00		2.005,10	222.994,90	
13	010108	PESSOAL AGUARDANDO APOSENTAÇÃO	1.000,00		1.000,00		
13	010111	REPRESENTAÇÃO	3.000,00		600,00	2.400,00	
13	010113	SUBSÍDIO DE REFEIÇÃO	18.000,00		1.400,00	16.600,00	
13	010114	SUBSÍDIOS DE FÉRIAS E NATAL	40.000,00		3.000,00	37.000,00	
13	010115	REMUNERAÇÕES POR DOENÇA E MATERNIDADE/PATERNIDADE	1.000,00		1.000,00		
13	<b>0102</b>	<b>ABONOS VARIÁVEIS OU EVENTUAIS</b>					
13	010202	HORAS EXTRAORDINÁRIAS	2.000,00		1.000,00	1.000,00	
13	010204	AJUDAS DE CUSTO	1.000,00		700,00	300,00	
13	010205	ABONO PARA FALHAS	4.500,00		1.000,00	3.500,00	
13	010211	SUBSÍDIO DE TURNO	1.500,00		1.378,13	121,87	
13	<b>0103</b>	<b>SEGURANÇA SOCIAL</b>					
13	010301	ENCARGOS COM A SAÚDE	14.000,00			14.000,00	
13	010302	OUTROS ENCARGOS COM A SAÚDE	20.000,00		4.146,32	15.853,68	
13	010303	SUBSÍDIO FAMILIAR A CRIANÇAS E JOVENS	1.500,00		300,00	1.200,00	
13	010304	OUTRAS PRESTAÇÕES FAMILIARES	1.000,00		1.000,00		
13	<b>010305</b>	<b>CONTRIBUIÇÕES PARA A SEGURANÇA SOCIAL</b>					

MUNICÍPIO DE MURÇA

TOTAL DE ALTERAÇÕES : 11

TOTAL DE REVISÕES : 1

DO ANO CONTABILISTICO DE 2016

Período: 2016/01/02 a 2016/12/31

IDENTIFICAÇÃO DAS RUBRICAS			DESPESA				O B S
CLASSIFICAÇÃO		DESCRIÇÃO	DOTAÇÕES INICIAIS	MODIFICAÇÕES ORÇAMENTAIS		DOTAÇÕES CORRIGIDAS	
ORGÂNICA	ECONÓMICA			INSCRIÇÕES / REFORÇOS	DIMINUIÇÕES / ANULAÇÕES		
13	01030502	SEGURANÇA SOCIAL DOS FUNCIONÁRIOS PÚBLICOS	53.000,00		8.596,82	44.403,18	
13	01030503	SEGURANÇA SOCIAL - REGIME GERAL	22.000,00		1.033,19	20.966,81	
<b>13</b>	<b>010309</b>	<b>SEGUROS</b>					
13	01030901	SEGUROS DE ACIDENTES DE TRABALHO E DOENÇAS PROFISSIONAIS	9.000,00		2.389,57	6.610,43	
<b>13</b>	<b>02</b>	<b>AQUISIÇÃO DE BENS E SERVIÇOS</b>					
<b>13</b>	<b>0201</b>	<b>AQUISIÇÃO DE BENS</b>					
13	020104	LIMPEZA E HIGIENE	4.000,00		1.000,00	3.000,00	
13	020108	MATERIAL DE ESCRITÓRIO	5.000,00			5.000,00	
13	020118	LIVROS E DOCUMENTAÇÃO TÉCNICA	100,00		100,00		
13	020121	OUTROS BENS	6.000,00	1.000,00		7.000,00	
<b>13</b>	<b>0202</b>	<b>AQUISIÇÃO DE SERVIÇOS</b>					
13	020203	CONSERVAÇÃO DE BENS	100,00		100,00		
13	020209	COMUNICAÇÕES	12.000,00	2.500,00		14.500,00	
13	020210	TRANSPORTES	50,00		50,00		
13	020212	SEGUROS	50,00		50,00		
13	020213	DESLOCAÇÕES E ESTADAS	1.500,00		700,00	800,00	
13	020214	ESTUDOS, PARCERES, PROJETOS E CONSULTADORIA	40.000,00	20.000,00	21.306,99	38.693,01	
13	020215	FORMAÇÃO	2.000,00		500,00	1.500,00	
13	020219	ASSISTÊNCIA TÉCNICA	3.000,00		300,00	2.700,00	
13	020225	OUTROS SERVIÇOS	25.000,00	5.090,39	5.000,00	25.090,39	
<b>13</b>	<b>03</b>	<b>JUROS E OUTROS ENCARGOS</b>					
<b>13</b>	<b>0301</b>	<b>JUROS DA DÍVIDA PÚBLICA</b>					
<b>13</b>	<b>030103</b>	<b>SOCIEDADES FINANCEIRAS - BANCOS E OUTRAS INSTITUIÇÕES FINANCEIRAS</b>					
<b>13</b>	<b>03010302</b>	<b>EMPRÉSTIMOS DE MÉDIO LONGO PRAZO</b>					
13	0301030201	CGD - CAIXA GERAL DE DEPÓSITOS	98.000,00		26.651,14	71.348,86	
13	0301030202	NOVO BANCO	350,00			350,00	
13	0301030203	BPI - BANCO PORTUGUÊS DE INVESTIMENTOS	2.250,00		699,15	1.550,85	
13	0301030205	CCAM - CAIXA DE CRÉDITO AGRÍCOLA MUTUO	72.000,00	15.000,00	15.798,30	71.201,70	
<b>13</b>	<b>030105</b>	<b>ADMINISTRAÇÃO PÚBLICA CENTRAL- ESTADO</b>					
13	03010500	ADMINISTRAÇÃO PÚBLICA CENTRAL- ESTADO	5.500,00		2.889,18	2.610,82	
<b>13</b>	<b>0305</b>	<b>OUTROS JUROS</b>					
<b>13</b>	<b>030502</b>	<b>OUTROS</b>					
13	03050200	OUTROS	500,00			500,00	
<b>13</b>	<b>04</b>	<b>TRANSFERÊNCIAS CORRENTES</b>					
<b>13</b>	<b>0405</b>	<b>ADMINISTRAÇÃO LOCAL</b>					
<b>13</b>	<b>040501</b>	<b>CONTINENTE</b>					
13	04050108	OUTROS	8.000,00		1.778,48	6.221,52	
<b>13</b>	<b>06</b>	<b>OUTRAS DESPESAS CORRENTES</b>					
<b>13</b>	<b>0602</b>	<b>DIVERSAS</b>					
<b>13</b>	<b>060201</b>	<b>IMPOSTOS E TAXAS</b>					
13	06020100	IMPOSTOS E TAXAS	50,00		50,00		
<b>13</b>	<b>07</b>	<b>AQUISIÇÃO DE BENS DE CAPITAL</b>					
<b>13</b>	<b>0701</b>	<b>INVESTIMENTOS</b>					
13	070107	EQUIPAMENTO DE INFORMÁTICA	3.000,00	7.650,00		10.650,00	
13	070108	SOFTWARE INFORMÁTICO	3.000,00			3.000,00	
13	070109	EQUIPAMENTO ADMINISTRATIVO	1.000,00	10.000,00	1.000,00	10.000,00	
<b>13</b>	<b>070110</b>	<b>EQUIPAMENTO BÁSICO</b>					
13	07011002	EQUIPAMENTO BÁSICO - OUTRO	1.000,00		1.000,00		
<b>13</b>	<b>10</b>	<b>PASSIVOS FINANCEIROS</b>					
<b>13</b>	<b>1006</b>	<b>EMPRÉSTIMOS A MÉDIO E LONGO PRAZOS</b>					
<b>13</b>	<b>100603</b>	<b>SOCIEDADES FINANCEIRAS - BANCOS E OUTRAS INSTITUIÇÕES FINANCEIRAS</b>					
13	10060301	CGD - CAIXA GERAL DE DEPOSITOS	640.000,00		1.714,00	638.286,00	
13	10060302	NOVO BANCO	17.200,00		20,00	17.180,00	
13	10060303	BPI - BANCO PORTUGUES DE INVESTIMENTO	33.600,00	20,00		33.620,00	
13	10060305	CCAM - CAIXA DE CREDITO AGRICOLA MUTUO	175.000,00			175.000,00	
13	100605	ADMINISTRAÇÃO PÚBLICA CENTRAL- ESTADO	108.000,00			108.000,00	
<b>14</b>		<b>DIVISÃO DE PLANEAMENTO, OBRAS E AMBIENTE</b>					
<b>14</b>	<b>01</b>	<b>DESPESAS COM O PESSOAL</b>					
<b>14</b>	<b>0101</b>	<b>REMUNERAÇÕES CERTAS E PERMANENTES</b>					

MUNICÍPIO DE MURÇA

TOTAL DE ALTERAÇÕES : 11

TOTAL DE REVISÕES : 1

DO ANO CONTABILÍSTICO DE 2016

Período: 2016/01/02 a 2016/12/31

IDENTIFICAÇÃO DAS RUBRICAS		DESPESA				O B S
		DOTAÇÕES INICIAIS	MODIFICAÇÕES ORÇAMENTAIS		DOTAÇÕES CORRIGIDAS	
CLASSIFICAÇÃO ORGÂNICA	ECONÓMICA		DESCRİÇÃO	INSCRIÇÕES / REFORÇOS		DIMINUIÇÕES / ANULAÇÕES
<b>14</b>	<b>010103</b>	<b>PESSOAL DOS QUADROS - REGIME DA FUNÇÃO PÚBLICA</b>				
14	01010301	PESSOAL EM FUNÇÕES	390.000,00	195.876,97	197.161,30	388.715,67
14	010107	PESSOAL EM REGIME DE TAREFA OU AVENÇA	27.000,00		17.560,50	9.439,50
14	010108	PESSOAL AGUARDANDO APOSENTAÇÃO	5.000,00		5.000,00	
14	010111	REPRESENTAÇÃO	2.500,00	1.168,86	2.711,41	957,45
14	010113	SUBSÍDIO DE REFEEIÇÃO	36.000,00	4.585,38	8.870,36	31.715,02
14	010114	SUBSÍDIOS DE FÉRIAS E NATAL	64.000,00	15.798,30	17.286,61	62.511,69
14	010115	REMUNERAÇÕES POR DOENÇA E MATERNIDADE/PATERNIDADE	1.000,00		1.000,00	
<b>14</b>	<b>0102</b>	<b>ABONOS VARIÁVEIS OU EVENTUAIS</b>				
14	010202	HORAS EXTRAORDINÁRIAS	3.500,00	4.505,40	4.550,20	3.455,20
14	010204	AJUDAS DE CUSTO	2.000,00	686,70	2.445,10	241,60
14	010205	ABONO PARA FALHAS	4.000,00	1.377,42	2.516,98	2.860,44
14	010211	SUBSÍDIO DE TURNO	12.000,00		12.000,00	
14	010212	INDMNIZAÇÕES POR CESSAÇÃO DE FUNÇÕES	50,00		50,00	
<b>14</b>	<b>0103</b>	<b>SEGURANÇA SOCIAL</b>				
14	010301	ENCARGOS COM A SAÚDE	20.000,00			20.000,00
14	010302	OUTROS ENCARGOS COM A SAÚDE	9.000,00		2.403,63	6.596,37
14	010303	SUBSÍDIO FAMILIAR A CRIANÇAS E JOVENS	6.000,00	1.576,80	4.292,27	3.284,53
14	010304	OUTRAS PRESTAÇÕES FAMILIARES	2.500,00		2.500,00	
<b>14</b>	<b>010305</b>	<b>CONTRIBUIÇÕES PARA A SEGURANÇA SOCIAL</b>				
14	01030502	SEGURANÇA SOCIAL DOS FUNCIONÁRIOS PÚBLICOS	100.000,00		4.691,46	95.308,54
14	01030503	SEGURANÇA SOCIAL - REGIME GERAL	61.000,00		2.929,22	58.070,78
<b>14</b>	<b>010309</b>	<b>SEGUROS</b>				
14	01030901	SEGUROS DE ACIDENTES DE TRABALHO E DOENÇAS PROFISSIONAIS	16.500,00		5.145,13	11.354,87
<b>14</b>	<b>02</b>	<b>AQUISIÇÃO DE BENS E SERVIÇOS</b>				
<b>14</b>	<b>0201</b>	<b>AQUISIÇÃO DE BENS</b>				
<b>14</b>	<b>020102</b>	<b>COMBUSTÍVEIS E LUBRIFICANTES</b>				
14	02010202	Gasóleo	45.000,00		8.000,00	37.000,00
14	02010299	Outros	1.000,00			1.000,00
14	020104	LIMPEZA E HIGIENE	500,00			500,00
14	020107	VESTUÁRIO E ARTIGOS PESSOAIS	500,00			500,00
14	020108	MATERIAL DE ESCRITÓRIO	150,00			150,00
14	020109	PRODUTOS QUÍMICOS E FARMACÊUTICOS	8.000,00	1.500,00	1.302,40	8.197,60
14	020112	MATERIAL DE TRANSPORTE - PEÇAS	12.000,00			12.000,00
14	020114	OUTRO MATERIAL- PEÇAS	2.000,00			2.000,00
<b>14</b>	<b>020116</b>	<b>MERCADORIAS PARA VENDA</b>				
14	02011601	Água	390.000,00		188.665,88	201.334,12
14	020117	FERRAMENTAS E UTENSÍLIOS	1.000,00			1.000,00
14	020118	LIVROS E DOCUMENTAÇÃO TÉCNICA	100,00			100,00
14	020121	OUTROS BENS	35.000,00	32.400,00		67.400,00
<b>14</b>	<b>0202</b>	<b>AQUISIÇÃO DE SERVIÇOS</b>				
14	020202	LIMPEZA E HIGIENE	500.000,00	49.600,00	71.823,71	477.776,29
14	020203	CONSERVAÇÃO DE BENS	60.000,00		11.762,00	48.238,00
14	020204	LOCAÇÃO DE EDIFÍCIOS	10.000,00			10.000,00
14	020206	LOCAÇÃO DE MATERIAL DE TRANSPORTE	50,00		50,00	
14	020208	LOCAÇÃO DE OUTROS BENS	50,00			50,00
14	020209	COMUNICAÇÕES	8.000,00	2.000,00		10.000,00
14	020212	SEGUROS	8.000,00			8.000,00
14	020213	DESLOCAÇÕES E ESTADAS	2.000,00			2.000,00
14	020214	ESTUDOS, PARCERES, PROJETOS E CONSULTADORIA	45.000,00	20.000,00	14,76	64.985,24
14	020215	FORMAÇÃO	2.000,00		750,00	1.250,00
14	020219	ASSISTÊNCIA TÉCNICA	5.000,00			5.000,00
14	020220	OUTROS TRABALHOS ESPECIALIZADOS	15.000,00	23.000,00	9.441,45	28.558,55
14	020225	OUTROS SERVIÇOS	50.000,00	2.500,00	10.038,08	42.461,92
<b>14</b>	<b>03</b>	<b>JUROS E OUTROS ENCARGOS</b>				
<b>14</b>	<b>0305</b>	<b>OUTROS JUROS</b>				
<b>14</b>	<b>030502</b>	<b>OUTROS</b>				
14	03050200	OUTROS	3.000,00	1.600,00		4.600,00
<b>14</b>	<b>04</b>	<b>TRANSFERÊNCIAS CORRENTES</b>				

MUNICÍPIO DE MURÇA

TOTAL DE ALTERAÇÕES : 11

TOTAL DE REVISÕES : 1

DO ANO CONTABILISTICO DE 2016

Período: 2016/01/02 a 2016/12/31

IDENTIFICAÇÃO DAS RUBRICAS		DESPESA				O B S	
CLASSIFICAÇÃO ORGÂNICA ECONÓMICA		DESCRIÇÃO	DOTAÇÕES INICIAIS	MODIFICAÇÕES ORÇAMENTAIS			DOTAÇÕES CORRIGIDAS
				INSCRIÇÕES / REFORÇOS	DIMINUIÇÕES / ANULAÇÕES		
<b>14</b>	<b>0405</b>	<b>ADMINISTRAÇÃO LOCAL</b>					
<b>14</b>	<b>040501</b>	<b>CONTINENTE</b>					
14	04050108	OUTROS	40.000,00	19.250,00		59.250,00	
<b>14</b>	<b>06</b>	<b>OUTRAS DESPESAS CORRENTES</b>					
<b>14</b>	<b>0602</b>	<b>DIVERSAS</b>					
<b>14</b>	<b>060201</b>	<b>IMPOSTOS E TAXAS</b>					
14	06020100	IMPOSTOS E TAXAS	3.000,00		1.500,00	1.500,00	
<b>14</b>	<b>060203</b>	<b>OUTRAS</b>					
14	06020305	OUTRAS	6.000,00			6.000,00	
<b>14</b>	<b>07</b>	<b>AQUISIÇÃO DE BENS DE CAPITAL</b>					
<b>14</b>	<b>0701</b>	<b>INVESTIMENTOS</b>					
14	070101	TERRENOS	78.000,00		6.614,76	71.385,24	
<b>14</b>	<b>070103</b>	<b>EDIFÍCIOS</b>					
14	07010301	INSTALAÇÕES DE SERVIÇOS	20.000,00	19.623,00	0,47	39.622,53	
14	07010307	OUTROS		250.000,00	91.000,00	159.000,00	
<b>14</b>	<b>070104</b>	<b>CONSTRUÇÕES DIVERSAS</b>					
14	07010401	VIADUTOS, ARRUAMENTOS E OBRAS COMPLEMENTARES	63.610,00	189.760,00	35.129,14	218.240,86	
14	07010402	SISTEMAS DE DRENAGEM DE ÁGUAS RESIDUAIS	10.000,00			10.000,00	
14	07010403	ESTAÇÕES DE TRATAMENTO DE ÁGUAS RESIDUAIS	1.000,00	105.000,00		106.000,00	
14	07010404	Iluminação pública	5.000,00	2.591,00		7.591,00	
14	07010405	Parques e jardins	15.000,00	855,00	11.520,48	4.334,52	
14	07010407	Captação, tratamento e distribuição de água	23.000,00			23.000,00	
14	07010408	VIACAO RURAL	160.000,00	177.360,00	99.091,00	238.269,00	
14	07010412	Cemitérios	12.500,00	33.000,00		45.500,00	
14	07010413	OUTROS	27.090,00	117.000,00	16.990,00	127.100,00	
14	070107	EQUIPAMENTO DE INFORMÁTICA	4.000,00	850,00		4.850,00	
14	070108	SOFTWARE INFORMÁTICO	4.000,00		4.000,00		
14	070109	EQUIPAMENTO ADMINISTRATIVO	2.000,00			2.000,00	
<b>14</b>	<b>070110</b>	<b>EQUIPAMENTO BÁSICO</b>					
14	07011002	EQUIPAMENTO BÁSICO - OUTRO	9.000,00		2.198,68	6.801,32	
14	070111	FERRAMENTOS E UTENSÍLIOS	3.000,00			3.000,00	
<b>14</b>	<b>0702</b>	<b>LOCAÇÃO FINANCEIRA</b>					
14	070205	MATERIAL DE TRANSPORTE- LOCAÇÃO FINANCEIRA	7.800,00			7.800,00	
14	070207	MAQUINARIA E EQUIPAMENTO- LOCAÇÃO FINANCEIRA					
<b>14</b>	<b>0703</b>	<b>BENS DE DOMÍNIO PÚBLICO</b>					
<b>14</b>	<b>070303</b>	<b>OUTRAS CONSTRUÇÕES E INFRA-ESTRUTURAS</b>					
14	07030301	Viadutos, arruamentos e obras complementares	445.200,00		89.040,00	356.160,00	
14	07030307	Captação e distribuição de água	70.000,00	146.000,00	69.000,00	147.000,00	
<b>15</b>		<b>SECÇÃO DE EDUCAÇÃO, CULTURA, TURISMO E AÇÃO SOCIAL</b>					
<b>15</b>	<b>01</b>	<b>DESPESAS COM O PESSOAL</b>					
<b>15</b>	<b>0101</b>	<b>REMUNERAÇÕES CERTAS E PERMANENTES</b>					
<b>15</b>	<b>010103</b>	<b>PESSOAL DOS QUADROS - REGIME DA FUNÇÃO PÚBLICA</b>					
15	01010301	PESSOAL EM FUNÇÕES	480.000,00	16.000,00		496.000,00	
<b>15</b>	<b>010106</b>	<b>PESSOAL CONTRATADO A TERMO</b>					
15	01010604	RECRUTAMENTO DE PESSOAL PARA NOVOS POSTOS DE TRABALHO	10.000,00			10.000,00	
15	010107	PESSOAL EM REGIME DE TAREFA OU AVENÇA	20.000,00			20.000,00	
15	010108	PESSOAL AGUARDANDO APOSENTAÇÃO	50,00			50,00	
15	010113	SUBSÍDIO DE REFEIÇÃO	60.000,00		7.500,00	52.500,00	
15	010114	SUBSÍDIOS DE FÉRIAS E NATAL	80.000,00	1.550,00		81.550,00	
15	010115	REMUNERAÇÕES POR DOENÇA E MATERNIDADE/PATERNIDADE	1.000,00			1.000,00	
<b>15</b>	<b>0102</b>	<b>ABONOS VARIÁVEIS OU EVENTUAIS</b>					
15	010202	HORAS EXTRAORDINÁRIAS	15.000,00			15.000,00	
15	010204	AJUDAS DE CUSTO	3.000,00	1.750,00	686,70	4.063,30	
15	010205	ABONO PARA FALHAS	1.500,00	800,00		2.300,00	
15	010206	FORMAÇÃO	500,00			500,00	
15	010211	SUBSÍDIO DE TURNO	2.070,00		2.070,00		
<b>15</b>	<b>0103</b>	<b>SEGURANÇA SOCIAL</b>					
15	010301	ENCARGOS COM A SAÚDE	15.000,00		2.000,00	13.000,00	
15	010302	OUTROS ENCARGOS COM A SAÚDE	7.000,00			7.000,00	

MUNICÍPIO DE MURÇA

TOTAL DE ALTERAÇÕES : 11

TOTAL DE REVISÕES : 1

DO ANO CONTABILISTICO DE 2016

Período: 2016/01/02 a 2016/12/31

IDENTIFICAÇÃO DAS RUBRICAS		DESPESA				O B S	
CLASSIFICAÇÃO ORGÂNICA ECONÓMICA		DESCRIÇÃO	DOTAÇÕES INICIAIS	MODIFICAÇÕES ORÇAMENTAIS			DOTAÇÕES CORRIGIDAS
				INSCRIÇÕES / REFORÇOS	DIMINUIÇÕES / ANULAÇÕES		
15	010303	SUBSÍDIO FAMILIAR A CRIANÇAS E JOVENS	4.500,00		1.400,00	3.100,00	
15	010304	OUTRAS PRESTAÇÕES FAMILIARES	1.000,00		1.000,00		
<b>15</b>	<b>010305</b>	<b>CONTRIBUIÇÕES PARA A SEGURANÇA SOCIAL</b>					
15	01030502	SEGURANÇA SOCIAL DOS FUNCIONÁRIOS PÚBLICOS	78.000,00		7.709,01	70.290,99	
15	01030503	SEGURANÇA SOCIAL - REGIME GERAL	55.000,00			55.000,00	
<b>15</b>	<b>02</b>	<b>AQUISIÇÃO DE BENS E SERVIÇOS</b>					
<b>15</b>	<b>0201</b>	<b>AQUISIÇÃO DE BENS</b>					
<b>15</b>	<b>020102</b>	<b>COMBUSTÍVEIS E LUBRIFICANTES</b>					
15	02010202	Gasóleo	35.000,00		5.000,00	30.000,00	
15	02010299	Outros	60.000,00		5.000,00	55.000,00	
15	020104	LIMPEZA E HIGIENE	14.000,00		3.597,16	10.402,84	
15	020105	ALIMENTAÇÃO- REFEIÇÕES CONFECCIONADAS	70.000,00	30.250,00	863,29	99.386,71	
15	020106	ALIMENTAÇÃO- GÉNEROS PARA CONFECCIONAR	1.000,00		1.000,00		
15	020107	VESTUÁRIO E ARTIGOS PESSOAIS	2.000,00		100,00	1.900,00	
15	020108	MATERIAL DE ESCRITÓRIO	500,00			500,00	
15	020109	PRODUTOS QUÍMICOS E FARMACÊUTICOS	5.000,00	3.050,00		8.050,00	
15	020112	MATERIAL DE TRANSPORTE - PEÇAS	15.000,00			15.000,00	
15	020114	OUTRO MATERIAL- PEÇAS	2.000,00			2.000,00	
15	020117	FERRAMENTAS E UTENSÍLIOS	1.000,00			1.000,00	
15	020118	LIVROS E DOCUMENTAÇÃO TÉCNICA	100,00		100,00		
15	020120	MATERIAL DE EDUCAÇÃO, CULTURA E RECREIO	5.000,00		2.500,00	2.500,00	
15	020121	OUTROS BENS	22.000,00	6.000,00	1.000,00	27.000,00	
<b>15</b>	<b>0202</b>	<b>AQUISIÇÃO DE SERVIÇOS</b>					
15	020202	LIMPEZA E HIGIENE	500,00		500,00		
15	020203	CONSERVAÇÃO DE BENS	30.000,00		2.000,00	28.000,00	
15	020209	COMUNICAÇÕES	10.000,00	2.000,00		12.000,00	
15	020210	TRANSPORTES	270.000,00	30.273,38	17.017,90	283.255,48	
15	020212	SEGUROS	12.000,00			12.000,00	
15	020213	DESLOCAÇÕES E ESTADAS	1.000,00			1.000,00	
15	020215	FORMAÇÃO	500,00			500,00	
15	020218	VIGILÂNCIA E SEGURANÇA	4.000,00		2.000,00	2.000,00	
15	020219	ASSISTÊNCIA TÉCNICA	10.000,00			10.000,00	
15	020225	OUTROS SERVIÇOS	47.000,00	1.500,00	19.687,04	28.812,96	
<b>15</b>	<b>04</b>	<b>TRANSFERÊNCIAS CORRENTES</b>					
<b>15</b>	<b>0405</b>	<b>ADMINISTRAÇÃO LOCAL</b>					
<b>15</b>	<b>040501</b>	<b>CONTINENTE</b>					
15	04050108	OUTROS	40.000,00	19.250,00		59.250,00	
<b>15</b>	<b>07</b>	<b>AQUISIÇÃO DE BENS DE CAPITAL</b>					
<b>15</b>	<b>0701</b>	<b>INVESTIMENTOS</b>					
<b>15</b>	<b>070103</b>	<b>EDIFÍCIOS</b>					
15	07010302	INSTALAÇÕES DESPORTIVAS E RECREATIVAS	5.000,00	100.000,00	100.020,00	4.980,00	
15	07010305	ESCOLAS					
15	070107	EQUIPAMENTO DE INFORMÁTICA	3.000,00	4.500,00		7.500,00	
15	070108	SOFTWARE INFORMÁTICO	3.000,00		3.000,00		
15	070109	EQUIPAMENTO ADMINISTRATIVO	1.000,00			1.000,00	
<b>15</b>	<b>070110</b>	<b>EQUIPAMENTO BÁSICO</b>					
15	07011002	EQUIPAMENTO BÁSICO - OUTRO	1.500,00	10.000,00		11.500,00	
15	070111	FERRAMENTOS E UTENSÍLIOS	2.000,00			2.000,00	
<b>15</b>	<b>08</b>	<b>TRANSFERÊNCIAS DE CAPITAL</b>					
<b>15</b>	<b>0805</b>	<b>ADMINISTRAÇÃO LOCAL</b>					
<b>15</b>	<b>080501</b>	<b>CONTINENTE</b>					
15	08050108	OUTROS	20.000,00		10.000,00	10.000,00	
TOTAL ...			7.946.048,00	2.042.312,85	1.570.122,69	8.418.238,16	

Em \_\_\_ de \_\_\_\_\_ de \_\_\_

\_\_\_\_\_

Em \_\_\_ de \_\_\_\_\_ de \_\_\_

\_\_\_\_\_





ENTIDADE		TOTAL DE ALTERAÇÕES : 8									
MUNICÍPIO DE MURÇA		TOTAL DE REVISÕES : 1 ANO CONTABILÍSTICO: 2016 PERÍODO: 2016/01/02 a 2016/12/31									

OBJETIVO / PROGRAMA / PROJECTO / ACÇÃO	IDENTIFICAÇÃO DO PROJ. ACÇÃO	DESCRIÇÃO	RESPONSÁVEL	DATAS			CÓDIGO ORÇAMENTAL EX	VALOR REALIZADO	2016				ANOS SEQUINTE				MODIFICAÇÕES		
				INICIO	FIM	TOTAL			FINANC. DEFINIDO		FINANCIAMENTO NÃO DEFINIDO	2017	2018	2019	SEQUINTE				
						DOT. INICIAL			DOT. CORRIGIDA	DOT. INICIAL						DOT. CORRIGIDA			
A TRANSPORTAR...								279.265,57	578.400,00	977.287,95	278.400,00	677.287,95	300.000,00	40.800,00	7.800,00			398.887,95	
2.4.6.4. 01	2014	JARDINS E PARQUES DO CONCELHO																	
2.4.6.4. 0101	2014 1 15	MANUTENÇÃO/BENEFICIAÇÃO	OMOPA	2014/01/02	2016/12/31	3 14	07010405	4.585,74	15.000,00	4.334,52	15.000,00	4.334,52						-10.665,49	
2.5.		Serviços culturais, recreativos e religiosos																	
2.5.1.		Cultura																	
2.5.1. 02	2014	CENTRO CULTURAL DE MURÇA																	
2.5.1. 0202	2014 1 16	AQUISIÇÃO DE LIVROS P/ BIBLIOTECA	ECTAS	2014/01/02	2016/12/31	3 15	07011002	750,01	500,00	10.500,00	500,00	10.500,00						10.000,00	
2.5.2.		Desporto, recreio e lazer																	
2.5.2. 02	2013	PISCINAS MUNICIPAIS																	
2.5.2. 0201	2013 1 11	MANUTENÇÃO/BENEFICIAÇÃO	OMOPA	2013/01/02	2016/12/31	3 15	07010302	3.072,94	105.000,00	104.980,00	5.000,00	4.980,00	100.000,00					-20,00	
2.5.3.		Outras atividades cívicas e religiosas																	
2.5.3. 02	2016	INSTITUIÇÕES DE CARÁTER RELIGIOSO																	
2.5.3. 0201	2016 1 5	REABILITAÇÃO DA IGREJA DA MISERICORDIA DE MURÇA	DOPA	2016/04/01	2016/12/31	0 14	07010307			159.000,00		159.000,00						159.000,00	
3.		Funções económicas																	
3.2.		Indústria e energia																	
3.2.1.		Indústria																	
3.2.1. 01	2014	PARQUE INDUSTRIAL DE MURÇA - AMPLIAÇÃO																	
3.2.1. 0102	2014 1 22	PROJETO E EXECUÇÃO	OMOPA	2014/01/02	2016/12/31	0 14	07010413		10.000,00	127.000,00	10.000,00	127.000,00						117.000,00	
3.2.1. 01	2015	PARQUE INDUSTRIAL DE MURÇA - AMPLIAÇÃO																	
3.2.1. 0101	2015 1 1	AQUISIÇÃO DE TERRENO	CM	2015/01/02	2016/12/31	0 14	070101	40.000,00		34.552,00	40.000,00	34.552,00						-5.448,00	
3.2.2.		Energia																	
3.2.2. 01	2014	REDE ELÉTRICA DO CONCELHO																	
3.2.2. 0101	2014 1 18	AMPLIAÇÃO	CM	2014/01/02	2016/12/31	3 14	07010404	6.642,87	5.000,00	7.591,00	5.000,00	7.591,00						2.591,00	
3.3.		Transportes e comunicações																	
3.3.1.		Transportes rodoviários																	
3.3.1. 01	2014	ARRUAMENTOS URBANOS																	
3.3.1. 0101	2014 1 20	MANUTENÇÃO/BENEFICIAÇÃO	OMOPA	2014/01/02	2016/12/31	3 14	07010408	45.009,35	90.000,00	139.360,00	90.000,00	139.360,00	40.000,00	40.000,00				49.360,00	
3.3.1. 02	2014	ESTRADAS/CAMINHOS MUNICIPAIS																	
3.3.1. 0201	2014 1 21	MANUTENÇÃO/BENEFICIAÇÃO	OMOPA	2014/01/02	2016/12/31	3 14	07010408	30.399,25	220.000,00	248.909,00	70.000,00	98.509,00	150.000,00	150.000,00	150.000,00			28.909,00	
3.3.1. 0204	2015 1 4	CAMINHOS PARALELOS AO RIO TUA	OMOPA	2015/01/02	2016/12/31	0 14	07030301	445.200,00		356.160,00	445.200,00	356.160,00						-89.040,00	
3.3.1. 02	2016	ORÇAMENTO PARTICIPATIVO 2016																	
3.3.1. 0201	2016 1 2	EXECUÇÃO	OMOPA	2016/01/02	2016/12/31	0 14	07010401		8.610,00	8.610,00	8.610,00	8.610,00							
3.4.		Comércio e Turismo																	
3.4.1.		Mercados e feiras																	
3.4.1. 01	2016	ORÇAMENTO PARTICIPATIVO 2016																	
3.4.1. 0101	2016 1 3	EXECUÇÃO	OMOPA	2016/01/02	2016/12/31	0 14	07010413		15.990,00		15.990,00							-15.990,00	
4.		Outras funções																	
4.3.		Diversas não especificadas																	
4.3.0.		DIVERSOS NÃO ESPECIFICADOS																	
4.3.0. 01	2015	FUNDO DE APOIO MUNICIPAL																	
4.3.0. 0101	2015 1 3	SUBSCRIÇÃO/REALIZAÇÃO UNIDADES DE PARTICIPAÇÃO	CM	2015/01/02	2021/12/31	3 11	090802	25.239,00	50.478,00	50.478,00	50.478,00	50.478,00	50.478,00	50.478,00	50.478,00	100.958,93			100.958,93
TOTAL ...								394.964,73	1.584.178,00	2.228.762,47	1.034.178,00	1.678.762,47	550.000,00	281.278,00	248.278,00	200.478,00	100.958,93	644.584,47	

Em \_\_\_\_ de \_\_\_\_ de \_\_\_\_

Em \_\_\_\_ de \_\_\_\_ de \_\_\_\_





En \_\_\_\_\_ de \_\_\_\_\_

\_\_\_\_\_

En \_\_\_\_\_ de \_\_\_\_\_

\_\_\_\_\_

**TRANSFERÊNCIAS CORRENTES RECEITA**  
**CMURÇA**

Período : 2016/01/02 - 2016/12/31

Ano : 2016  
Página : 1

Disposições Legais	Entidade Financiadora	Classific. Económica	Transferências Obtidas	Observações
ANEXO I da Lei 75/2013, (Art.º 33.º, al.ª hh))	DIREÇÃO GERAL DOS ESTABELECIMENTOS ESCOLARES - DIREÇÃO DE SERVIÇOS DA REGIÃO NOR	06030107	63.941,01	
CONTRATOS PROGRAMA	INSTITUTO DA MOBILIDADE E DOS TRANSPORTES TERRESTRES, I.P.	060307	10.352,00	
CONTRATOS PROGRAMA	INSTITUTO DE SOLIDARIEDADE E SEGURANÇA SOCIAL - SERVIÇOS CENTRAIS	060601	12.931,32	
CONTRATOS PROGRAMA	INSTITUTO DO EMPREGO E FORMAÇÃO PROFISSIONAL	060307	60.882,21	
CONTRATOS PROGRAMA	INSTITUTO DO EMPREGO E FORMAÇÃO PROFISSIONAL	060309	13.582,83	
Decreto Lei 410-B, de 27/09	SECRETARIA-GERAL DO MINISTÉRIO DA ADMINISTRAÇÃO INTERNA	06030108	5.123,79	
Decreto Lei 73/2013 de 03 de Setembro	DIRECÇÃO GERAL DA ADMINISTRAÇÃO AUTARQUICA	06030101	3.873.844,49	
Decreto Lei 73/2013 de 03 de Setembro	DIRECÇÃO GERAL DA ADMINISTRAÇÃO AUTARQUICA	06030102	131.180,00	
Decreto Lei 73/2013 de 03 de Setembro	DIRECÇÃO GERAL DA ADMINISTRAÇÃO AUTARQUICA	06030103	110.261,00	
Decreto Lei n.º 144/2008 de 28 de Julho	DIREÇÃO GERAL DE PLANEAMENTO E GESTÃO FINANCEIRA DO MINISTÉRIO DA EDUCAÇÃO E CIÊNCIA	06030106	341.554,80	
Decreto Lei n.º 144/2008 de 28 de Julho	GABINETE DE GESTÃO FINANCEIRA DO MINISTÉRIO DA EDUCAÇÃO	06030106	37.278,58	
		Total ...	4.660.932,03	

TRANSFERENCIAS DE CAPITAL RECEITA  
CMMURÇA

Periodo : 2016/01/02 - 2016/12/31

Ano : 2016  
Página : 1

Disposições Legais	Entidade Financiadora	Classific. Económica	Transferências Obtidas	Observações
Decreto Lei 73/2013 de 03 de Setembro	DIRECCAO GERAL DA ADMINISTRACAO AUTARQUICA	10030101	430.727,00	
		Total ...	430.727,00	

TRANSFERÊNCIAS DE CAPITAL DESPESA  
 CMURÇA

Período : 2016/01/02 - 2016/12/31

Ano : 2016  
 Página : 1

Disposições Legais	Entidade Beneficiária	Classific. Económica	Transferências Efectuadas	Observações
ANEXO I da Lei 75/2013, (Art.º 33.º, al.ª hh))	AGRUPAMENTO VERTICAL DE ESCOLAS DE MURÇA	08050108	6.000,00	
ANEXO I da Lei 75/2013, (al.ª j), n.º 1, art.º 25.º e Artºs 132.º e 133.º)	JUNTA DE FREGUESIA DE CANDEDO	08050102	27.250,36	
ANEXO I da Lei 75/2013, (al.ª j), n.º 1, art.º 25.º e Artºs 132.º e 133.º)	JUNTA DE FREGUESIA DE JOU	08050102	22.839,00	
ANEXO I da Lei 75/2013, (al.ª j), n.º 1, art.º 25.º e Artºs 132.º e 133.º)	JUNTA DE FREGUESIA DE MURÇA	08050102	9.730,00	
ANEXO I da Lei 75/2013, (al.ª j), n.º 1, art.º 25.º e Artºs 132.º e 133.º)	JUNTA DE FREGUESIA DE VALONGO DE MILHAIS	08050102	21.115,00	
ANEXO I da Lei 75/2013, (al.ª j), n.º 1, art.º 25.º e Artºs 132.º e 133.º)	UNIÃO DE FREGUESIAS DE CARVA E VILARES	08050102	15.609,50	
ANEXO I da Lei 75/2013, (al.ª j), n.º 1, art.º 25.º e Artºs 132.º e 133.º)	UNIÃO DE FREGUESIAS DE NOURA E PALHEIROS	08050102	22.692,00	
Anexo I da Lei 75/2013, (Art.º 33.º, al.ªs o) e u)	ASSOCIAÇÃO HUMANITÁRIA DOS BOMBEIROS VOLUNTÁRIOS DE MURÇA	08070102	33.300,00	
		Total ...	158.535,86	



Disposições Legais	Entidade Beneficiária	Classific. Económica	Transferências Efectuadas	Observações
ANEXO I da Lei 75/2013, (Art.º 25.º, al.ª u); Art.ºs 108º ,109º e 110.º)	A.N.M.P. - ASSOCIAÇÃO NACIONAL DE MUNICÍPIOS PORTUGUESES	04050104	10.824,37	
ANEXO I da Lei 75/2013, (Art.º 25.º, al.ª u); Art.ºs 108º ,109º e 110.º)	ASSOCIAÇÃO DE MUNICIPIOS PORTUGUESES DO VINHO	04050104	1.000,00	
ANEXO I da Lei 75/2013, (Art.º 25.º, al.ª u); Art.ºs 108º ,109º e 110.º)	ASSOCIAÇÃO MUNICÍPIOS DO VALE DO DOURO NORTE	04050104	34.314,00	
ANEXO I da Lei 75/2013, (Art.º 33.º, al.ª hh))	AGRUPAMENTO VERTICAL DE ESCOLAS DE MURÇA	04050108	5.000,00	
ANEXO I da Lei 75/2013, (Art.º 33.º, al.ª hh))	ESCOLA PROFISSIONAL MARQUES VALLE FLOR	040701	62.726,27	
ANEXO I da Lei 75/2013, (al.ª j), n.º 1, art.º 25.º e Artºs 132.º e 133.º)	JUNTA DE FREGUESIA DE CANDEDO	04050102	9.120,00	
ANEXO I da Lei 75/2013, (al.ª j), n.º 1, art.º 25.º e Artºs 132.º e 133.º)	JUNTA DE FREGUESIA DE JOU	04050102	7.600,00	
ANEXO I da Lei 75/2013, (al.ª j), n.º 1, art.º 25.º e Artºs 132.º e 133.º)	UNIÃO DE FREGUESIAS DE CARVA E VILARES	04050102	7.600,00	
Anexo I da Lei 75/2013, (Art.º 33.º, al.ªs o) e u)	ADEGA COOPERATIVA DE MURÇA, C.R.L.	040701	5.000,00	
Anexo I da Lei 75/2013, (Art.º 33.º, al.ªs o) e u)	ASSOCIAÇÃO DE ARTES MARCIAIS DE MURÇA (AAMM)	040701	2.500,00	
Anexo I da Lei 75/2013, (Art.º 33.º, al.ªs o) e u)	ASSOCIAÇÃO HUMANITÁRIA DOS BOMBEIROS VOLUNTÁRIOS DE MURÇA	040701	70.987,38	
Anexo I da Lei 75/2013, (Art.º 33.º, al.ªs o) e u)	BANDA MARCIAL DE MURÇA	040701	31.400,00	
Anexo I da Lei 75/2013, (Art.º 33.º, al.ªs o) e u)	CAMI-CLUBE AVENTURA DO MINHO	040701	8.000,00	
Anexo I da Lei 75/2013, (Art.º 33.º, al.ªs o) e u)	CLUBE DE MONTANHA MURÇA DESPORTO E AVENTURA	040701	2.700,00	
Anexo I da Lei 75/2013, (Art.º 33.º, al.ªs o) e u)	DELEGAÇÃO LOCAL DE MURÇA DA CRUZ VERMELHA PORTUGUESA	040701	29.943,00	
Anexo I da Lei 75/2013, (Art.º 33.º, al.ªs o) e u)	FUNDAÇÃO MUSEU DO DOURO	04050104	4.874,00	
Anexo I da Lei 75/2013, (Art.º 33.º, al.ªs o) e u)	LIGA PORTUGUESA CONTRA O CANCRO-NÚCLEO REGIONAL DO NORTE-NÚCLEO	040701	500,00	
Anexo I da Lei 75/2013, (Art.º 33.º, al.ªs o) e u)	CONCELHIO DE MURÇ			
Anexo I da Lei 75/2013, (Art.º 33.º, al.ªs o) e u)	MURÇA SPORT CLUBE	040701	50.600,00	
Anexo I da Lei 75/2013, (Art.º 33.º, al.ªs o) e u)	UNIÃO DISTRITAL DAS INSTITUIÇÕES PARTICULARES SOLIDARIEDADE SOCIAL DE VILA REAL	040701	1.430,00	
CONTRATOS PROGRAMA	MUNICÍPIO DE MURÇA	04050108	138.602,79	
		Total ...	484.721,81	

## SITUAÇÃO DOS CONTRATOS

Ano : 2016

MUNICÍPIO DE MURÇA

Período : 2016/01/02 a 2016/12/31

Página : 1

ENTIDADE	CONTRATO				VISTO DO T.C.		DATA DO PRIMEIRO PAGAMENTO	PAGAMENTOS DA GERÊNCIA				PAGAMENTOS ACUMULADOS				Observações
	Objecto	Data	Valor	Mod h)j	N.º Req.	Data		Trabalhos Normais	Revisão de Preços	Trabalhos a mais	Total	Trabalhos Normais	Revisão de Preços	Trabalhos a mais	Total	
	<b>Empreitadas de obras públicas</b>															
ACÁCIO DA CARIDADE FERREIRA & IRMÃO, S.A.	EXPANSÃO DA ZONA INDUSTRIAL 2ª. FASE	2015/12/04	149.641,12	g			2015/12/30	126.100,63				126.100,63	157.559,59		157.559,59	
MANUEL FERNANDO RODRIGUES BARREIRO	EXECUÇÃO DE MURO DE SUPORTE PARA ALARGAMENTO DO LARGO DA ESCOLA DE SOBREIRA	2016/03/23	27.399,00	g			2016/05/16	29.042,94				29.042,94	29.042,94		29.042,94	
LUIS ANTONIO ALVES TEIXEIRA	PINTURA INTERIOR E EXTERIOR DAS PISCINAS MUNICIPAIS	2016/06/27	6.488,70	g			2016/08/03	6.878,02				6.878,02	6.878,02		6.878,02	
JOÃO JOSÉ FERNANDES	ARRANJO URBANÍSTICO DO LARGO ENVOLVENTE À CAPELA DE NOURÁ	2016/08/02	74.671,34	g			2016/10/19	79.151,62				79.151,62	79.151,62		79.151,62	
MATRIZ ENIGMÁTICA-UNIPessoal,LDª.	EXECUÇÃO DE GUARDAS DE SEGURANÇA EM VÁRIAS ESTRADAS MUNICIPAIS	2016/08/09	11.620,00	g			2016/09/09	12.317,20				12.317,20	12.317,20		12.317,20	
JOÃO JOSÉ FERNANDES	PAVIMENTAÇÃO NO AGRUPAMENTO DA FREGUESIA DE PIOLHOSSO	2016/11/15	13.230,00	g			2016/12/29	12.836,60				12.836,60	12.836,60		12.836,60	
ANTEROS EMPREITADAS - SOC. CONSTRUÇÕES E OBRAS PÚBLICAS, S.A.	REESTABELECIMENTO DOS CAMINHOS PARALELOS AO RIO TUA E ACESSOS RURAIS A SOBREIRA	2016/11/15	336.000,00	a			2016/12/29	39.196,83				39.196,83	39.196,83		39.196,83	
ANTONIO JOSE PINTO GONCALVES	ARRANJO URBANÍSTICO DO LARGO DE CARVAS	2016/09/06	24.947,00	g			2016/10/20	26.443,82				26.443,82	26.443,82		26.443,82	
PERFIL-FUNDAÇÕES E HIDROGEOLOGIA, LDA.	ABASTECIMENTO DE AGUA A TERRA QUENTE- EXECUÇÃO DE CAPTAÇÃO E ESTAÇÃO ELEVATÓRIA DA SOBREIRA	2016/09/06	130.440,00	g			2016/11/17	138.054,40				138.054,40	138.054,40		138.054,40	
ANTONIO JOSE PINTO GONCALVES	PAVIMENTAÇÃO NAS FREGUESIAS DE CANDEDO, JOU, PALHEIROS E VILARES	2016/11/23	62.655,99	g			2016/12/29	51.883,81				51.883,81	51.883,81		51.883,81	
JORO JOSE FERNANDES	EXECUÇÃO DE CALÇADA A CURVOS NAS LOCALIDADES DE NOURÁ E MARTIM	2016/08/12	15.000,00	g			2016/12/16	15.062,60				15.062,60	15.062,60		15.062,60	
ROSENDO ANTÓNIO ALVES	AMPLIAÇÃO DO CEMITÉRIO DE VALED'EGUA	2016/10/07	28.966,25	g			2016/12/23	23.214,83				23.214,83	23.214,83		23.214,83	
ANTONIO JOSE PINTO GONCALVES	PAVIMENTAÇÃO DE PEQUENOS TROÇOS DE CAMINHOS AGRÍCOLAS POBRES	2016/10/07	10.800,00	g			2016/12/16	11.448,00				11.448,00	11.448,00		11.448,00	
JOÃO JOSÉ FERNANDES	EXECUÇÃO Muros de suporte em Murça e Joo - DRENAGEM DE AGUAS PLUVIAIS	2016/12/09	21.707,50	g			2016/12/29	22.755,55				22.755,55	22.755,55		22.755,55	
MANUEL FERNANDO RODRIGUES BARREIRO	ARRANJO URBANÍSTICO DO LARGO DA ESCOLA DA SOBREIRA	2016/09/28	22.924,98	g			2016/10/20	24.380,00				24.380,00	24.380,00		24.380,00	
MANUEL FERNANDO RODRIGUES BARREIRO	EXECUÇÃO DE MUROS DE SUPORTE EM SOBREIRA E ESTRADA MUNICIPAL DE ACESSO AS CALDAS DA SANTA MARIA MADALENA	2016/12/27	26.782,00	g			2016/12/29	23.457,80				23.457,80	23.457,80		23.457,80	
	<b>Aquisição de serviços</b>															
KEPC & ASSOCIADOS - S.R.O.C.,S.A	REVISÃO DO ENQUADRAMENTO DO IVA CONFERIDO PELO MUNICÍPIO DE MURÇA	2015/01/19	30.000,00	g			2016/09/09	11.850,98				11.850,98	11.850,98		11.850,98	
MEDIORITA - SISTEMAS DE INFORMAÇÃO PARA AS AUTARQUIAS, S.A.	APOIO NA IMPLEMENTAÇÃO DA CONTABILIDADE DE CUSTOS	2015/04/23	12.375,00	g			2016/09/27	5.073,75				5.073,75	5.073,75		5.073,75	
BLU, S.A.	ACESSO INTERNET SOB LIGAÇÃO- FIBRA ÓPTICA	2015/04/23	22.500,00	g			2015/05/27	3.311,67				3.311,67	9.225,00		9.225,00	
KONICA MINOLTA BUSINESS SOLUTIONS PORTUGAL UNIPessoal, LDA.	FORNECIMENTO DE EQUIPAMENTOS MULTIFUNCAIONAIS EM REGIME DE OUTSOURCING	2015/06/24	46.548,00	g			2015/10/13	24.903,17				24.903,17	31.870,17		31.870,17	
SOLNAVE-COMÉRCIO E DISTRIBUIÇÃO, S.A.	FORNECIMENTO E TRANSPORTE DE REFEIÇÕES ESCOLARES PARA O ANO 2015/2016	2015/09/09	53.550,00	g			2016/01/26	69.136,71				69.136,71	69.136,71		69.136,71	
RODORWETE TRANSPORTES PORTUGUESES, LDA.	TRANSPORTES ESCOLARES PARA O ANO LETIVO DE 2015/2016 NOS CIRCUITOS DA TERRA QUENTE E TERRA FRIA	2015/09/09	46.670,00	g			2016/01/25	14.841,06				14.841,06	14.841,06		14.841,06	
AUTO VIACHO DO TAMEGA, LDA.	TRANSPORTES ESCOLARES PARA O ANO LETIVO 2015/2016 - CIRCUITO TERRA DE MONTANHA	2015/10/07	13.000,00	g			2016/02/23	4.133,97				4.133,97	4.133,97		4.133,97	
CIRCUITO - ESTUDOS E PROJECTOS, LDA.	PRESTAÇÃO DE SERVIÇOS NA ÁREA DE ENGENHARIA ELECTROFONICA E DE TELECOMUNICAÇÕES ANO 2015	2015/11/24	5.650,00	g			2016/03/30	6.949,50				6.949,50	6.949,50		6.949,50	
VILELAVET, CENTRO MEDICO VETERINARIO, UNIP LDA	RENOVAÇÃO DO CONTRATO DE AVENÇA PARA FUNÇÕES DE MÉDICO- VETERINÁRIO	2015/12/17	7.500,00	g			2016/01/28	9.225,00				9.225,00	9.225,00		9.225,00	
CARLOS ALBERTO GOMES	TRABALHOS DE LIMPEZA NAS VIAS MUNICIPAIS ER 314 MURÇA-LIMITE DO CONCELHO, EM 1285 MURÇA-PEGARINHOS E TROÇO LIGAÇÃO DO NÓ A4 MURÇA-2015	2015/12/01	4.500,00	g			2016/01/26	5.535,00				5.535,00	5.535,00		5.535,00	
COPEFIS -GESTÃO DE PROJETOS, S.A.	ELABORAÇÃO DO PLANO DE AÇÃO DE REGENERAÇÃO URBANA (PART) DE MURÇA	2016/02/08	25.000,00	g			2016/11/30	30.750,00				30.750,00	30.750,00		30.750,00	

## SITUAÇÃO DOS CONTRATOS

Ano : 2016

MUNICÍPIO DE MURÇA

Período : 2016/01/02 a 2016/12/31

Página : 2

ENTIDADE	CONTRATO				VISTO DO T.C.		DATA DO PRIMEIRO PAGAMENTO	PAGAMENTOS DA GERÊNCIA				PAGAMENTOS ACUMULADOS				Observações
	Objecto	Data	Valor	Mod hbj	N.º Req.	Data		Trabalhos Normais	Revisão de Preços	Trabalhos a mais	Total	Trabalhos Normais	Revisão de Preços	Trabalhos a mais	Total	
SMART VISION ACESSORES E AUDITORES ESTRATÉGICOS, LDª.	2016/02	ASSESSORIA TÉCNICA PARA IMPLEMENTAÇÃO DAS FUNÇÕES E FUNCIONALIDADES DO ERP:CONTABILIDADE DE CUSTOS E CONTRATAÇÃO PÚBLICA	2016/02/16	20.400,00	g			2016/04/28	16.728,00				16.728,00		16.728,00	
ANTÔNIO AUGUSTO DA SILVA AZEVEDO	2016/03	ARRANJO DE CAMINHOS AGRÍCOLAS NA FREGUESIA DE CADEDO-2015	2016/02/16	8.315,00	g			2016/07/28	10.227,45				10.227,45		10.227,45	
WIRE MADE - SISTEMAS DE INFORMAÇÃO, S.A.	2016/05	SOLUÇÃO INTEGRADA DE GESTÃO DE ORÇAMENTO PARTICIPATIVO	2016/08/23	4.995,00	g			2016/12/19	6.413,85				6.413,85		6.413,85	
TIAGO MANUEL DE CASTRO BOFELHO MEIRELES	2016/07	PRESTAÇÃO DE SERVIÇOS EM CONTRATODE AVENÇA DE NADADOR SALVADOR	2016/09/02	9.960,00	g			2016/09/28	3.320,00				3.320,00		3.320,00	
SOLNAVE-COMÉRCIO E DISTRIBUIÇÃO, S.A.	2016/08	REFEIÇÕES ESCOLARES ANO LETIVO 2016/2017	2016/09/01	52.200,00	g			2016/12/30	6.670,97				6.670,97		6.670,97	
PRIMEIRO VIAGENS E TURISMO LDª	2016/09	TRANSPORTES ESCOLARES ANO LETIVO 2016/2017	2016/09/06	44.000,00	g			2016/12/27	2.976,48				2.976,48		2.976,48	
CIRCUITO - ESTUDOS E PROJECTOS, LDA.	2016/11	PRESTAÇÃO DE SERVIÇOS DE FISCALIZAÇÃO NA ÁREA DE ENGENHARIA ELETROTÉCNICA E TELECOMUNICAÇÕES PARA O ANO 2016	2016/04/06	5.650,00	g			2016/12/27	2.724,43				2.724,43		2.724,43	
GEONATURA - ESTUDOS E PROJECTOS DO AMBIENTE, LDª.	2016/13	ELABORAÇÃO DE ESTUDO HIDROGEOLOGICO NA RIBEIRA DE MILHais COM VISTA A REFORMULAÇÃO DA CAPTAÇÃO DE AGUA NA SOBREIRA	2016/05/05	7.788,00	g			2016/09/09	9.579,24				9.579,24		9.579,24	
FONSECA, PAIVA, CARVALHO & ASSOCIADOS, SROC LDª.	2016/15	REVISÃO DE CONTAS CONSOLIDADAS	2016/07/04	3.690,00	g			2016/07/25	3.690,00				3.690,00		3.690,00	
MARCELO CAPTANO MARTINS DELGADO	2016/16	ASSESSORIA NA AVALIAÇÃO DOS PROCESSOS DE AVALIAÇÃO DE DESEMPENHO STADAP 2004A 2014	2016/08/02	35.000,00	g			2016/11/15	10.762,50				10.762,50		10.762,50	
PAULA CRISTINA MACEDO MARCOLINO	2016/20	CONTRATO DE AVENÇA COMO JURISTA PELO PERÍODO DE DOZE MESES	2016/10/27	9.960,00	g			2016/11/18	1.660,00				1.660,00		1.660,00	
CARLOS ALBERTO GOMES	2016/25	TRABALHOS DE LIMPEZA E DESMATIÇÃO DO MORRO DO CASTRO DE PALHEIROS E TRABALHOS DE LIMPEZA NA VIA MUNICIPAL QUE LIGA O MORRO A E.N.15 - 2016	2016/09/06	2.550,00	g			2016/10/03	2.703,00				2.703,00		2.703,00	
ALFAPINUS - ENGENHARIA FLORESTAL UNIPESSOAL, LDA.	2016/28	TRABALHOS DE LIMPEZA NAS VIAS MUNICIPAIS ER 314-MURÇA-LIMITE DO CONCELHO, EM 1285 MURÇA-PEGARINHOS E TROÇO LIGAÇÃO DO NÓ AA-MURÇA-2016	2016/09/06	3.379,20	g			2016/12/27	4.156,42				4.156,42		4.156,42	
CIRCUITOS DE INOVAÇÃO - SOLUÇÕES ENERGÉTICAS, UNIP.LDª	2016/31	FORNECIMENTO E MONTAGEM DE BATERIA DE CONDENSADORES PARA O PT DO ESTÁDIO MUNICIPAL	2016/10/27	4.850,00	g			2016/12/30	5.682,60				5.682,60		5.682,60	
		Total		1.472.014,08					925.110,40				925.110,40		970.969,69	

## Modalidades de Ajudicação/Tipos de procedimentos

Tipo Designação

- g Ajuste direto  
a Concurso público

**XI – MAPAS DE PRESTAÇÃO DE CONTAS  
CONTABILIDADE FINANCEIRA**

## RESUMO DOS FLUXOS DE CAIXA

ENTIDADE CMMURÇA

MUNICÍPIO DE MURÇA

ANO 2016  
PAG. 1

Recebimentos			Pagamentos		
Saldo da gerência anterior .....		1.082.957,39	Despesas orçamentais .....		7.073.625,81
Execução orçamental .....	1.031.116,91		Correntes .....	5.040.646,73	
Operações de tesouraria ...	51.840,48		Capital .....	2.032.979,08	
Receitas orçamentais .....		6.383.690,43	Operações de tesouraria .....		476.707,34
Correntes .....	5.943.173,43		Saldo para a gerência seguinte ...		414.214,85
Capital .....	440.517,00		Execução orçamental .....	341.181,53	
Outras .....			Operações de tesouraria .....	73.033,32	
Operações de tesouraria .....		497.900,18	Total .....		7.964.548,00
Total .....		7.964.548,00			

ORGÃO EXECUTIVO

Em \_\_\_ de \_\_\_\_\_ de \_\_\_

ORGÃO DELIBERATIVO

Em \_\_\_ de \_\_\_\_\_ de \_\_\_

**FLUXOS DE CAIXA**

ENTIDADE CMMURÇA  
 PERÍODO 2016/01/01 A 2016/12/31

MUNICÍPIO DE MURÇA

ANO 2016  
 Pág. 1

**R E C E B I M E N T O S**

<b>SALDO DA GERÊNCIA ANTERIOR</b> .....		1.082.957,39
<b>EXECUÇÃO ORÇAMENTAL</b> .....	1.031.116,91	
<b>OPERAÇÕES DE TESOUREARIA</b> .....	51.840,48	
<b>RECEITAS ORÇAMENTAIS</b> .....		6.383.690,43
<b>01 IMPOSTOS DIRECTOS</b>	<b>451.248,56</b>	
<b>0102 OUTROS</b>	<b>451.248,56</b>	
010202 IMPOSTO MUNICIPAL SOBRE IMÓVEIS	299.258,72	
010203 IMPOSTO UNICO DE CIRCULAÇÃO	100.355,15	
010204 IMPOSTO MUNICIPAL SOBRE AS TRANSMISSÕES ONEROSAS DE IMÓVEIS	51.634,69	
<b>04 TAXAS, MULTAS E OUTRAS PENALIDADES</b>	<b>112.376,26</b>	
<b>0401 TAXAS</b>	<b>112.058,64</b>	
<b>040123 TAXAS ESPECÍFICAS DAS AUTARQUIAS LOCAIS</b>	<b>112.058,64</b>	
04012301 Mercados e Feiras	9.442,57	
04012302 Loteamento e Obras	30.448,00	
04012305 CAÇA, USO E PORTE DE ARMA	3,24	
04012306 Saneamento	65.825,83	
<b>04012399 Outros</b>	<b>6.339,00</b>	
0401239999 Outras	6.339,00	
<b>0402 MULTAS E OUTRAS PENALIDADES:</b>	<b>317,62</b>	
040201 JUROS DE MORA	317,62	
<b>05 RENDIMENTOS DE PROPRIEDADE</b>	<b>214.846,11</b>	
<b>0502 JUROS - SOCIEDADES FINANCEIRAS</b>	<b>34,26</b>	
050201 BANCOS E OUTRAS INSTITUIÇÕES FINANCEIRAS	34,26	
<b>0510 RENDAS</b>	<b>214.811,85</b>	
<b>051005 BENS DE DOMÍNIO PÚBLICO</b>	<b>214.811,85</b>	
05100501 CONCESSÃO-EDP	214.811,85	
<b>06 TRANSFERÊNCIAS CORRENTES</b>	<b>4.660.932,03</b>	
<b>0603 ADMINISTRAÇÃO CENTRAL</b>	<b>4.648.000,71</b>	
<b>060301 ESTADO</b>	<b>4.563.183,67</b>	
06030101 Fundo de Equilíbrio Financeiro	3.873.844,49	
06030102 FUNDO SOCIAL MUNICIPAL	131.180,00	
06030103 PARTICIPAÇÃO FIXA NO IRS	110.261,00	
06030106 MINISTÉRIO DA EDUCAÇÃO-GGF	378.833,38	
06030107 DREN	63.941,01	
06030108 DGAI/CNE	5.123,79	
060307 SERVIÇOS E FUNDOS AUTÓNOMOS	71.234,21	
060309 SERVIÇOS E FUNDOS AUTONOMOS - SUBSISTEMA DE PROTECÇÃO A FAMI	13.582,83	
<b>0606 SEGURANÇA SOCIAL</b>	<b>12.931,32</b>	
060601 SISTEMA DE SOLIDARIEDADE E SEGURANÇA SOCIAL	12.931,32	
<b>07 VENDA DE BENS E SERVIÇOS CORRENTES</b>	<b>469.062,79</b>	
<b>0701 VENDA DE BENS</b>	<b>154.125,39</b>	
<b>070108 MERCADORIAS</b>	<b>154.125,39</b>	
07010800 MERCADORIAS	154.125,39	
<b>0702 SERVIÇOS</b>	<b>279.845,26</b>	
070203 VISTORIAS E ENSAIOS	451,11	
<b>070208 SERVIÇOS SOCIAIS, RECREATIVOS, CULTURAIS E DE DESPORTO</b>	<b>9.889,95</b>	
07020802 SERVICOS RECREATIVOS	9.889,95	
<b>070209 SERVIÇOS ESPECÍFICOS DAS AUTARQUIAS</b>	<b>242.040,57</b>	
07020902 Resíduos Sólidos	117.486,85	
<b>07020903 Transportes Colectivos de Pessoas e Mercadorias</b>	<b>7.956,07</b>	
0702090302 TRANSPORTES ESCOLARES	7.956,07	
07020905 Cemitérios	2.461,42	
07020999 Outros	114.136,23	
070299 OUTROS	27.463,63	
<b>0703 RENDAS</b>	<b>35.092,14</b>	
070301 HABITAÇÕES	35.092,14	
<b>08 OUTRAS RECEITAS CORRENTES</b>	<b>34.707,68</b>	
<b>0801 OUTRAS</b>	<b>34.707,68</b>	

**FLUXOS DE CAIXA**

ENTIDADE CMMURÇA  
PERÍODO 2016/01/01 A 2016/12/31

MUNICÍPIO DE MURÇA

ANO 2016  
Pág. 2

R E C E B I M E N T O S			
<b>080199</b>	<b>OUTRAS</b>		<b>34.707,68</b>
08019903	IVA Reembolsado		30.061,50
08019999	Diversas		4.646,18
<b>09</b>	<b>VENDAS DE BENS DE INVESTIMENTO</b>		<b>9.790,00</b>
<b>0901</b>	<b>TERRENOS</b>		<b>5.610,00</b>
090101	SOCIEDADES E QUASE-SOCIEDADES NÃO FINANCEIRAS		5.610,00
<b>0904</b>	<b>OUTROS BENS DE INVESTIMENTO</b>		<b>4.180,00</b>
<b>090401</b>	<b>SOCIEDADES E QUASE-SOCIEDADES NÃO FINANCEIRA</b>		<b>4.180,00</b>
09040101	Equipamento de Transporte		4.180,00
<b>10</b>	<b>TRANSFERÊNCIAS DE CAPITAL</b>		<b>430.727,00</b>
<b>1003</b>	<b>ADMINISTRAÇÃO CENTRAL</b>		<b>430.727,00</b>
<b>100301</b>	<b>ESTADO</b>		<b>430.727,00</b>
10030101	Fundo de Equilíbrio Financeiro		430.727,00
<b>TOTAL DAS RECEITA CORRENTES.....</b>			<b>5.943.173,43</b>
<b>TOTAL DAS RECEITA DE CAPITAL.....</b>			<b>440.517,00</b>
<b>TOTAL DE OUTRAS RECEITAS .....</b>			
<b>OPERAÇÕES DE TESOURARIA. ....</b>			<b>497.900,18</b>
<b>TOTAL .....</b>			<b>7.964.548,00</b>

P A G A M E N T O S			
<b>DESPESAS ORÇAMENTAIS .....</b>			<b>7.073.625,81</b>
<b>01</b>	<b>DESPESAS COM O PESSOAL</b>		<b>2.193.887,24</b>
<b>0101</b>	<b>REMUNERAÇÕES CERTAS E PERMANENTES</b>		<b>1.678.033,03</b>
010101	TITULARES ORG. SOBERANIA E MEMBROS ORG. AUTÁRQUICO		192.889,95
<b>010103</b>	<b>PESSOAL DOS QUADROS - REGIME DA FUNÇÃO PÚBLICA</b>		<b>1.099.857,78</b>
01010301	PESSOAL EM FUNÇÕES		1.099.857,78
<b>010106</b>	<b>PESSOAL CONTRATADO A TERMO</b>		<b>14.510,50</b>
01010604	RECRUTAMENTO DE PESSOAL PARA NOVOS POSTOS DE TRABA		14.510,50
010107	PESSOAL EM REGIME DE TAREFA OU AVENÇA		22.814,50
010111	REPRESENTAÇÃO		29.438,20
010113	SUBSÍDIO DE REFEIÇÃO		108.682,12
010114	SUBSÍDIOS DE FÉRIAS E NATAL		209.839,98
<b>0102</b>	<b>ABONOS VARIÁVEIS OU EVENTUAIS</b>		<b>39.124,34</b>
010202	HORAS EXTRAORDINÁRIAS		18.504,31
010204	AJUDAS DE CUSTO		4.488,75
010205	ABONO PARA FALHAS		7.338,37
010211	SUBSÍDIO DE TURNO		121,87
<b>010213</b>	<b>OUTROS SUPLEMENTOS E PRÊMIOS</b>		<b>8.671,04</b>
01021303	Senhas de presença		8.671,04
<b>0103</b>	<b>SEGURANÇA SOCIAL</b>		<b>476.729,87</b>
010301	ENCARGOS COM A SAÚDE		48.649,59
010302	OUTROS ENCARGOS COM A SAÚDE		25.749,02
010303	SUBSÍDIO FAMILIAR A CRIANÇAS E JOVENS		7.356,80
<b>010305</b>	<b>CONTRIBUIÇÕES PARA A SEGURANÇA SOCIAL</b>		<b>377.009,16</b>
01030502	SEGURANÇA SOCIAL DOS FUNCIONÁRIOS PÚBLICOS		229.137,63
01030503	SEGURANÇA SOCIAL - REGIME GERAL		147.871,53
<b>010309</b>	<b>SEGUROS</b>		<b>17.965,30</b>
01030901	SEGUROS DE ACIDENTES DE TRABALHO E DOENÇAS PROFISS		17.965,30
<b>02</b>	<b>AQUISIÇÃO DE BENS E SERVIÇOS</b>		<b>2.136.598,49</b>
<b>0201</b>	<b>AQUISIÇÃO DE BENS</b>		<b>539.926,13</b>
<b>020102</b>	<b>COMBUSTÍVEIS E LUBRIFICANTES</b>		<b>112.443,31</b>
02010202	Gasóleo		60.610,90
02010299	Outros		51.832,41
020104	LIMPEZA E HIGIENE		10.088,07
020105	ALIMENTAÇÃO- REFEIÇÕES CONFECCIONADAS		81.449,48
020106	ALIMENTAÇÃO- GÉNEROS PARA CONFECCIONAR		344,00
020107	VESTUÁRIO E ARTIGOS PESSOAIS		581,41

FLUXOS DE CAIXA

ENTIDADE CMMURÇA  
 PERÍODO 2016/01/01 A 2016/12/31

MUNICÍPIO DE MURÇA

ANO 2016  
 Pág. 3

PAGAMENTOS

020108	MATERIAL DE ESCRITÓRIO	5.360,23
020109	PRODUTOS QUÍMICOS E FARMACÊUTICOS	10.717,47
020112	MATERIAL DE TRANSPORTE - PEÇAS	28.626,71
020114	OUTRO MATERIAL- PEÇAS	2.859,45
<b>020116</b>	<b>MERCADORIAS PARA VENDA</b>	<b>182.847,79</b>
02011601	Água	182.847,79
020117	FERRAMENTAS E UTENSÍLIOS	1.273,93
020120	MATERIAL DE EDUCAÇÃO, CULTURA E RECREIO	4.764,15
020121	OUTROS BENS	98.570,13
<b>0202</b>	<b>AQUISIÇÃO DE SERVIÇOS</b>	<b>1.596.672,36</b>
020201	ENCARGOS DE INSTALAÇÕES	196.074,72
020202	LIMPEZA E HIGIENE	437.407,77
020203	CONSERVAÇÃO DE BENS	54.463,91
020204	LOCAÇÃO DE EDIFÍCIOS	8.940,00
020206	LOCAÇÃO DE MATERIAL DE TRANSPORTE	5.445,00
020209	COMUNICAÇÕES	56.782,60
020210	TRANSPORTES	221.957,24
020211	REPRESENTAÇÃO DOS SERVIÇOS	2.989,92
020212	SEGUROS	24.523,42
020213	DESLOCAÇÕES E ESTADAS	5.644,54
020214	ESTUDOS, PARCERES, PROJETOS E CONSULTADORIA	106.404,84
020215	FORMAÇÃO	1.031,00
020217	PUBLICIDADE	11.104,19
020218	VIGILÂNCIA E SEGURANÇA	460,02
020219	ASSISTÊNCIA TÉCNICA	10.799,04
020220	OUTROS TRABALHOS ESPECIALIZADOS	15.154,64
020224	ENCARGOS DE COBRANÇA DE RECEITAS	15.659,24
020225	OUTROS SERVIÇOS	421.830,27
<b>03</b>	<b>JUROS E OUTROS ENCARGOS</b>	<b>129.933,64</b>
<b>0301</b>	<b>JUROS DA DÍVIDA PÚBLICA</b>	<b>128.703,95</b>
<b>030103</b>	<b>SOCIEDADES FINANCEIRAS - BANCOS E OUTRAS INSTITUIÇ</b>	<b>126.903,50</b>
<b>03010302</b>	<b>EMPRÉSTIMOS DE MÉDIO LONGO PRAZO</b>	<b>126.903,50</b>
0301030201	CGD - CAIXA GERAL DE DEPÓSITOS	71.348,86
0301030202	NOVO BANCO	316,90
0301030203	BPI - BANCO PORTUGUÊS DE INVESTIMENTOS	1.522,67
0301030205	CCAM - CAIXA DE CRÉDITO AGRÍCOLA MUTUO	53.715,07
<b>030105</b>	<b>ADMINISTRAÇÃO PÚBLICA CENTRAL- ESTADO</b>	<b>1.800,45</b>
03010500	ADMINISTRAÇÃO PÚBLICA CENTRAL- ESTADO	1.800,45
<b>0305</b>	<b>OUTROS JUROS</b>	<b>1.229,69</b>
<b>030502</b>	<b>OUTROS</b>	<b>1.229,69</b>
03050200	OUTROS	1.229,69
<b>04</b>	<b>TRANSFERÊNCIAS CORRENTES</b>	<b>484.721,81</b>
<b>0405</b>	<b>ADMINISTRAÇÃO LOCAL</b>	<b>218.935,16</b>
<b>040501</b>	<b>CONTINENTE</b>	<b>218.935,16</b>
04050102	FREGUESIAS	24.320,00
04050104	ASSOCIAÇÕES DE MUNICÍPIOS	51.012,37
04050108	OUTROS	143.602,79
<b>0407</b>	<b>INSTITUIÇÕES SEM FINS LUCRATIVOS</b>	<b>265.786,65</b>
040701	INSTITUIÇÕES SEM FINS LUCRATIVOS	265.786,65
<b>06</b>	<b>OUTRAS DESPESAS CORRENTES</b>	<b>95.505,55</b>
<b>0602</b>	<b>DIVERSAS</b>	<b>95.505,55</b>
<b>060203</b>	<b>OUTRAS</b>	<b>95.505,55</b>
06020302	IVA Pago	3.929,08
06020305	OUTRAS	91.576,47
<b>07</b>	<b>AQUISIÇÃO DE BENS DE CAPITAL</b>	<b>867.623,63</b>
<b>0701</b>	<b>INVESTIMENTOS</b>	<b>682.590,18</b>
070101	TERRENOS	71.385,24
<b>070103</b>	<b>EDIFÍCIOS</b>	<b>15.452,53</b>
07010301	INSTALAÇÕES DE SERVIÇOS	10.472,53
07010302	INSTALAÇÕES DESPORTIVAS E RECREATIVAS	4.980,00
<b>070104</b>	<b>CONSTRUÇÕES DIVERSAS</b>	<b>548.701,50</b>
07010401	VIADUTOS, ARRUAMENTOS E OBRAS COMPLEMENTARES	178.790,72
07010402	SISTEMAS DE DRENAGEM DE ÁGUAS RESIDUAIS	8.113,02



**FLUXOS DE CAIXA**

ENTIDADE CMMURÇA  
 PERÍODO 2016/01/01 A 2016/12/31

MUNICÍPIO DE MURÇA

ANO 2016  
 Pág. 4

<b>PAGAMENTOS</b>			
07010404	Iluminação pública		7.308,19
07010405	Parques e jardins		373,92
07010407	Captação, tratamento e distribuição de água		3.536,25
07010408	VIACAO RURAL		201.263,94
07010412	Cemitérios		23.214,83
07010413	OUTROS		126.100,63
070107	EQUIPAMENTO DE INFORMÁTICA		17.504,40
070108	SOFTWARE INFORMÁTICO		566,27
070109	EQUIPAMENTO ADMINISTRATIVO		10.465,52
<b>070110</b>	<b>EQUIPAMENTO BÁSICO</b>		<b>14.981,29</b>
07011002	EQUIPAMENTO BÁSICO - OUTRO		14.981,29
070111	FERRAMENTOS E UTENSÍLIOS		3.533,43
<b>0702</b>	<b>LOCAÇÃO FINANCEIRA</b>		<b>7.782,22</b>
070205	MATERIAL DE TRANSPORTE- LOCAÇÃO FINANCEIRA		7.782,22
<b>0703</b>	<b>BENS DE DOMÍNIO PÚBLICO</b>		<b>177.251,23</b>
<b>070303</b>	<b>OUTRAS CONSTRUÇÕES E INFRA-ESTRUTURAS</b>		<b>177.251,23</b>
07030301	Viadutos, arruamentos e obras complementares		39.196,83
07030307	Captação e distribuição de água		138.054,40
<b>08</b>	<b>TRANSFERÊNCIAS DE CAPITAL</b>		<b>158.535,86</b>
<b>0805</b>	<b>ADMINISTRAÇÃO LOCAL</b>		<b>125.235,86</b>
<b>080501</b>	<b>CONTINENTE</b>		<b>125.235,86</b>
08050102	FREGUESIAS		119.235,86
08050108	OUTROS		6.000,00
<b>0807</b>	<b>INSTITUIÇÕES SEM FINS LUCRATIVOS</b>		<b>33.300,00</b>
<b>080701</b>	<b>INSTITUIÇÕES SEM FINS LUCRATIVOS-</b>		<b>33.300,00</b>
08070102	PROTECCAO CIVIL		33.300,00
<b>09</b>	<b>ATIVOS FINANCEIROS</b>		<b>50.478,00</b>
<b>0908</b>	<b>UNIDADES DE PARTICIPAÇÃO</b>		<b>50.478,00</b>
090802	SOCIEDADES E QUASE SOCIEDADES NÃO FINANCEIRAS/PÚBL		50.478,00
<b>10</b>	<b>PASSIVOS FINANCEIROS</b>		<b>956.341,59</b>
<b>1006</b>	<b>EMPRÉSTIMOS A MÉDIO E LONGO PRAZOS</b>		<b>956.341,59</b>
<b>100603</b>	<b>SOCIEDADES FINANCEIRAS - BANCOS E OUTRAS INSTITUIÇ</b>		<b>848.341,59</b>
10060301	CGD - CAIXA GERAL DE DEPOSITOS		626.299,08
10060302	NOVO BANCO		17.002,98
10060303	BPI - BANCO PORTUGUES DE INVESTIMENTO		33.619,88
10060305	CCAM - CAIXA DE CREDITO AGRICOLA MUTUO		171.419,65
100605	ADMINISTRAÇÃO PÚBLICA CENTRAL- ESTADO		108.000,00
<b>TOTAL DAS DESPESAS CORRENTES .....</b>			<b>5.040.646,73</b>
<b>TOTAL DAS DESPESAS DE CAPITAL .....</b>			<b>2.032.979,08</b>
<b>OPERAÇÕES DE TESOURARIA .....</b>			<b>476.707,34</b>
<b>SALDO PARA A GERÊNCIA SEGUINTE .....</b>			<b>414.214,85</b>
<b>EXECUÇÃO ORÇAMENTAL .....</b>			<b>341.181,53</b>
<b>OPERAÇÕES DE TESOURARIA .....</b>			<b>73.033,32</b>
<b>TOTAL .....</b>			<b>7.964.548,00</b>

ORGÃO EXECUTIVO

Em \_\_\_ de \_\_\_\_\_ de \_\_\_\_\_

\_\_\_\_\_

ORGÃO DELIBERATIVO

Em \_\_\_ de \_\_\_\_\_ de \_\_\_\_\_

\_\_\_\_\_

ENTIDADE		OPERAÇÕES DE TESOURARIA					DATA	ANO	PAGINA
CMMURÇA		Período: 2016/01/01 a 2016/12/31					2017/04/05	2016	1
COD. CONTA	TERCEIRO	DESIGNAÇÃO	SALDO DA GERÊNCIA ANTERIOR		MOVIMENTO ANUAL		SALDO PARA A GERÊNCIA SEGUINTE		
			DEVEDOR	CRETOR	DEBITO	CREDITO	DEVEDOR	CRETOR	
24		ESTADO E OUTROS ENTES PÚBLICOS:		29.993,72	413.946,47	416.165,58		32.212,83	
24.2		Retenção de Impostos sobre Rendimentos		13.342,25	185.521,50	186.494,25		14.315,00	
24.2.1		Trabalho Dependente		12.097,00	172.961,00	174.881,00		14.017,00	
24.2.2		Trabalho Independente		456,25	8.362,50	7.906,25			
24.2.5		Sobretaxa Extraordinária		789,00	4.198,00	3.707,00		298,00	
24.4		Restantes impostos		105,04	0,78	0,78		105,04	
24.4.1		Imposto de selo:		105,04	0,78	0,78		105,04	
24.4.1.2		Imposto de selo contratos (8)		0,04	0,78	0,78		0,04	
24.4.1.9		Imposto sobre Ruido		105,00				105,00	
24.5		Contribuições para a Segurança Social		16.546,43	224.411,63	225.657,99		17.792,79	
24.5.1		ADSE		3.757,66	49.698,68	49.797,70		3.856,68	
24.5.1.1		ADSE - Descontos do Pessoal		3.757,66	49.698,68	49.797,70		3.856,68	
24.5.2		Caixa Geral de Aposentações		8.077,62	106.126,60	106.363,48		8.314,50	
24.5.2.1		CGA - Descontos do Pessoal		8.077,62	106.126,60	106.363,48		8.314,50	
24.5.3		Segurança Social - Regime Geral		4.711,15	68.586,35	69.496,81		5.621,61	
24.5.3.2		S.Social - Descontos dos Funcionários		4.711,15	68.586,35	69.496,81		5.621,61	
24.7		OUTROS DESCONTOS:			4.012,56	4.012,56			
24.7.1		Retenções a Fornecedores por Dívidas à Administração Fiscal			1.179,71	1.179,71			
24.7.2		Retenções a Fornecedores por Dívidas à Segurança Social			2.832,85	2.832,85			
26		OUTROS DEVEDORES E CREDORES:		21.846,76	62.760,87	81.734,60		40.820,49	
26.1		Fornecedores de imobilizado		17.675,55	36.825,87	56.016,73		36.866,41	
26.1.5		Garantias de Fornecedores de Imobilizado		17.675,55	36.825,87	56.016,73		36.866,41	
	111	PRECONOR - IND.DE PRE-ESFORCADOS E CONST.CIVIL DO NORTE,LDA.		1.620,62				1.620,62	
	905	JOÃO JOSE FERNANDES			6.127,66	12.245,88		6.118,22	
	1169	LUIS ANTONIO ALVES TEIXEIRA		5.458,07	2.946,41	648,87		3.160,53	
	1711	ANTEROS EMPREITADAS - SOC. CONSTRUÇÕES E OBRAS PÚBLICAS, S.A.				1.848,91		1.848,91	
	1923	ROSENDO ANTÓNIO ALVES				2.190,08		2.190,08	
	1955	MANUEL FERNANDO RODRIGUES BARREIRO			5.039,90	7.252,90		2.213,00	
	2062	ANTONIO JOSE PINTO GONCALVES		5.076,35	3.149,53	8.469,40		10.396,22	
	2160	HIGINO PINHEIRO & IRMÃO, S.A.				2.395,39		2.395,39	
	4008	PERFIL-FUNDAÇÕES E HIDROGEOLOGIA, LDA.			4.282,50	8.653,26		4.370,76	
	6005	ACÁCIO DA CARIDADE FERREIRA & IRMÃO, S.A.		2.967,83	14.864,12	11.896,29			
	6353	DUARTESFER-CONSTRUÇÕES METÁLICAS. LDª.		2.552,68				2.552,68	
	6668	ANTÓNIO AUGUSTO DA SILVA AZEVEDO			415,75	415,75			
26.3		OUTROS DESCONTOS DO PESSOAL		2.254,14	25.524,18	25.305,84		2.035,80	
26.3.1		STAL - SINDICATO DOS TRAB. DA ADMINISTRAÇÃO LOCAL		250,95	3.479,63	3.553,58		324,90	
26.3.2		COMBUSTÍVEIS SHELL		568,23	6.969,46	6.966,04		564,81	
26.3.3		SINDICATO DOS TRABALHADORES DA FUNÇÃO PÚBLICA DO NORTE		106,97	998,17	956,04		64,84	
26.3.4		SINTAP		46,94	547,32	542,00		41,62	
26.3.6		COMPANHIA DE SEGUROS IMPÉRIO		123,63	1.483,56	1.483,56		123,63	
26.3.7		COFRE DE PREVIDÊNCIA		7,23	86,76	86,76		7,23	
26.3.8		OUTROS DESCONTOS		1.150,19	11.959,28	11.717,86		908,77	
26.8		Devedores e Credores diversos		1.917,07	410,82	412,03		1.918,28	
26.8.5		DEVEDORES E CREDORES DE OPERAÇÕES NÃO-ORÇAMENTAIS		1.917,07	410,82	412,03		1.918,28	
26.8.5.2		DIRECÇÃO GERAL DAS FLORESTAS		54,28	15,22	7,80		46,86	
26.8.5.2.1		EXAME DE CARTA DE CAÇADOR		39,06				39,06	
26.8.5.2.2		IMPRESSOS E CARTOES DE CARTA DE CAÇADOR		0,25	0,25	0,25		0,25	
26.8.5.2.3		RENOVAÇÃO CARTA DA CAÇADOR DENTRO DO PRAZO				7,55		7,55	
26.8.5.2.4		RENOVAÇÃO CARTA DA CAÇADOR FORA DO PRAZO		14,97	14,97				
26.8.5.6		CONSERVATÓRIA DOS REGISTOS CENTRAIS		471,74				471,74	
26.8.5.7		CUSTOS DE EXECUÇÕES FISCAIS		1.363,67				1.363,67	
26.8.5.7.1		EMOLUMENTOS POR CUSTOS EM EXECUÇÕES FISCAIS		1.363,67				1.363,67	
26.8.5.9		OUTRAS		27,38	395,60	404,23		36,01	
26.8.5.9.2		ATAM (ASSOCIAÇÃO TÉCNICOS ADMINIST. MUNICIPAIS)		27,38	388,29	396,92		36,01	
26.8.5.9.4		S.E.F.			7,31	7,31			
TOTAL ...				51.840,48	476.707,34	497.900,18		73.033,32	

Em \_\_\_ de \_\_\_\_\_ de \_\_\_

\_\_\_\_\_

Em \_\_\_ de \_\_\_\_\_ de \_\_\_

\_\_\_\_\_

ENTIDADE		MAPA DAS CONTAS DE ORDEM				DATA	ANO	PAGINA
CMMURÇA		Período: 2016/01/02 a 2016/12/31				2017/04/05	2016	1
COD. CONTA	DESIGNAÇÃO	SALDO INICIAL		DO PERÍODO		SALDO FINAL		
		DEBITO	CREDITO	DEBITO	CREDITO	DEVEDOR	CREADOR	
09	CONTAS DE ORDEM	275.996,64	275.996,64	245.231,52	245.231,52			
09.1	RECIBOS PARA COBRANÇA	170.210,11	156.941,05	84.028,42	68.360,50	28.936,98		
09.1.1	EXERCICIO ANTERIOR	11.906,60				11.906,60		
09.1.1.01	RECEITA LIQUIDADADA	11.906,60				11.906,60		
09.1.1.02	RECEITA COBRADA							
09.1.1.03	RECEITA ANULADA							
09.1.1.04	CONTRAPARTIDA							
09.1.2	EXERCICIO CORRENTE	158.303,51	156.941,05	84.028,42	68.360,50	17.030,38		
09.1.2.01	RECEITA LIQUIDADADA	158.303,51		84.028,42		242.331,93		
09.1.2.02	RECEITA COBRADA		156.908,76		68.360,50		225.269,26	
09.1.2.03	RECEITA ANULADA		32,29				32,29	
09.1.2.04	CONTRAPARTIDA							
09.2	FUNDOS CAUCIONADOS	14.821,05	32.496,60	36.825,87	56.016,73		36.866,41	
09.2.1	CAUÇÕES DE EMPREITADAS	14.821,05	32.496,60	36.825,87	56.016,73		36.866,41	
09.2.1.01	PRESTADA		32.496,60		56.016,73		88.513,33	
09.2.1.02	ACCIONADA							
09.2.1.03	DEVOLVIDA	14.821,05		36.825,87		51.646,92		
09.2.2	CAUÇÕES DE LOTEAMENTO E OBRAS							
09.2.2.01	PRESTADA							
09.2.2.02	ACCIONADA							
09.2.2.03	DEVOLVIDA							
09.2.3	CAUÇÕES DE LICENCIAMENTO SANITARIO							
09.2.3.01	PRESTADA							
09.2.3.02	ACCIONADA							
09.2.3.03	DEVOLVIDA							
09.3	GARANTIAS BANCÁRIAS		73.289,93				73.289,93	
09.3.1	PRESTADAS		73.289,93				73.289,93	
09.3.2	ACCIONADAS							
09.3.3	DEVOLVIDAS							
09.4	CAUÇÕES DE FORNECIMENTO DE AGUA							
09.4.1	PRESTADA							
09.4.2	ACIONADA							
09.4.3	DEVOLVIDA							
09.5	CONTAS DE CONTRAPARTIDA	90.965,48	13.269,06	124.377,23	120.854,29	81.219,36		
09.5.1	RECIBOS PARA COBRANÇA		13.269,06	68.360,50	84.028,42		28.936,98	
09.5.1.01	ANOS ANTERIORES		11.906,60				11.906,60	
09.5.1.02	EXERCICIO CORRENTE		1.362,46	68.360,50	84.028,42		17.030,38	
09.5.2	FUNDOS CAUCIONADOS	90.965,48		56.016,73	36.825,87	110.156,34		
09.5.2.01	EMPREITADAS	17.675,55		56.016,73	36.825,87	36.866,41		
09.5.2.02	LOTEAMENTOS E OBRAS							
09.5.2.03	LICENCIAMENTO SANITARIO							
09.5.2.04	GARANTIAS	73.289,93				73.289,93		
09.5.2.05	CAUÇÕES DE AGUA							
TOTAL ...		275.996,64	275.996,64	245.231,52	245.231,52			

CONTAS DE ORDEM

ENTIDADE CMMURÇA

MUNICÍPIO DE MURÇA

Período: 2016/01/02 a 2016/12/31

ANO 2016

PAG. 1

Código	Descrição	Valores		Código	Descrição	Valores	
	SALDO DA GERÊNCIA ANTERIOR		104.234,54		GARANTIAS E CAUÇÕES ACIONADAS		
	GARANTIAS E CAUÇÕES	90.965,48			CLIENTES E UTENTES C/ CAUÇÕES		
	RECIBOS PARA COBRANÇA	13.269,06			FORNECEDORES DE IMOBILIZADO		
	CLIENTES E UTENTES C/ CAUÇÕES				GARANTIAS E CAUÇÕES DEVOLVIDAS		36.825,87
	FORNECEDORES DE IMOBILIZADO				CLIENTES E UTENTES C/ CAUÇÕES		
	GARANTIAS E CAUÇÕES PRESTADAS		56.016,73		FORNECEDORES DE IMOBILIZADO		
	CLIENTES E UTENTES C/ CAUÇÕES				RECEITA VIRTUAL COBRADA		68.360,50
	FORNECEDORES DE IMOBILIZADO				RECEITA VIRTUAL ANULADA		
	RECEITA VIRTUAL LIQUIDADA		84.028,42		SALDO PARA A GERENCIA SEGUINTE		139.093,32
					GARANTIAS E CAUÇÕES	110.156,34	
					RECIBOS PARA COBRANÇA	28.936,98	
					CLIENTES E UTENTES C/ CAUÇÕES		
					FORNECEDORES DE IMOBILIZADO		
					Total geral .....		244.279,69
	Total geral .....		244.279,69				

Em \_\_\_ de \_\_\_\_\_ de \_\_\_

Em \_\_\_ de \_\_\_\_\_ de \_\_\_

**XII – MAPAS DE PRESTAÇÃO DE CONTAS  
CONTABILIDADE PATRIMONIAL**

CÓDIGO DAS CONTAS	ACTIVO	EXERCÍCIOS			
		N			N - 1
		AB	A/P	AL	AL
	Imobilizado:				
	Bens de domínio público				
451	Terrenos e recursos naturais	49.070,05		49.070,05	49.070,05
452	Edifícios				
453	Outras construções e infra-estruturas	15.581.456,85	8.114.348,91	7.467.107,94	7.643.607,54
455	Bens do patrimônio histórico, artístico e cultural				
459	Outros bens de domínio público	1.225.305,34	402.913,09	822.392,25	880.523,24
445	Imobilizações em curso				
446	Adiantamentos por conta de bens de domínio público				
		16.855.832,24	8.517.262,00	8.338.570,24	8.573.200,83
	Imobilizações incorpóreas				
	Despesas de instalação				
431	Despesas de investigação e de desenvolvimento	38.042,98	38.042,98		
432	Propriedade industrial e outros direitos	6.413,85	2.137,95	4.275,90	
433	Imobilizações em curso				
443	Adiantamentos por conta de imobilizações incorpóreas				
449	Outras				
439		44.456,83	40.180,93	4.275,90	
	Imobilizações corpóreas				
	Terrenos e recursos naturais	4.582.922,92		4.582.922,92	4.559.422,92
421	Edifícios e outras construções	18.277.431,65	6.963.607,33	11.313.824,32	11.756.366,36
422	Equipamento básico	758.129,69	592.606,38	165.523,31	157.525,92
423	Equipamento de transporte	413.351,23	397.001,23	16.350,00	24.525,00
424	Ferramentas e utensílios	40.442,80	33.046,80	7.396,00	7.998,57
425	Equipamento administrativo	399.087,51	392.971,92	6.115,59	6.138,31
426	Taras e vasilhame				
427	Outras imobilizações corpóreas	437,00	437,00		
429	Imobilizações em curso	180.715,47		180.715,47	174.588,18
442	Adiantamento por conta de imobilizações corpóreas				
448		24.652.518,27	8.379.670,66	16.272.847,61	16.686.565,26
	Investimentos financeiros				
	Partes de capital	150.778,94		150.778,94	139.056,60
411	Obrigações e títulos de participação	353.348,83		353.348,83	353.348,83
412	Investimentos em imóveis				
414	Outras aplicações financeiras				
415	Imobilizações em curso				
441	Adiantamentos por conta de investimentos financeiros				
447		504.127,77		504.127,77	492.405,43
	Circulante:				
	Existências:				
	Matérias Primas, subsidiárias e de consumo	16.537,13		16.537,13	4.489,88
36	Produtos e trabalhos em curso				
35	Subprodutos, desperdícios, resíduos e refugos				
34	Produtos acabados e intermédios				
33	Mercadorias				
32	Adiantamentos por conta de compras				
37		16.537,13		16.537,13	4.489,88
	Dívidas de terceiros - Curto prazo:				

CÓDIGO DAS CONTAS	ACTIVO	EXERCÍCIOS			
		N			N - 1
		AB	A/P	AL	AL
28	Empréstimos concedidos				
211	Clientes c/c				
212	Contribuintes c/c	989,18		989,18	164,30
213	Utentes c/c	29.886,09		29.886,09	34.679,55
218	Clientes, contribuintes e utentes de cobrança duvidosa	28.936,98	11.657,83	17.279,15	4.184,78
251	Devedores pela execução do orçamento				
229	Adiantamentos a fornecedores				
2619	Adiantamentos a fornecedores de imobilizado				
24	Estado e outros entes públicos	61.915,38		61.915,38	66.396,47
264	Administração autárquica				
262+263+267+268	Outros devedores				
		121.727,63	11.657,83	110.069,80	105.425,10
	Títulos negociáveis:				
151	Acções				
152	Obrigações e títulos de participação				
153	Títulos de dívida pública				
159	Outros títulos				
18	Outras aplicações de tesouraria				
	Depósitos em instituições financeiras e Caixa:				
12	Depósitos em instituições financeiras	402.353,67		402.353,67	1.076.885,60
11	Caixa	11.861,18		11.861,18	6.071,79
		414.214,85		414.214,85	1.082.957,39
	Acréscimos e diferimentos:				
271	Acréscimos de proveitos	443.357,71		443.357,71	540.060,13
272	Custos diferidos	10.521,94		10.521,94	7.099,81
		453.879,65		453.879,65	547.159,94
	<b>Total de amortizações .....</b>		16.937.113,59		
	<b>Total de provisões.....</b>		11.657,83		
	<b>Total do activo .....</b>	43.063.294,37	16.948.771,42	26.114.522,95	27.492.203,83



CÓDIGO DAS CONTAS	FUNDOS PRÓPRIOS E PASSIVO	EXERCÍCIOS	
		N	N - 1
51	Fundos próprios:		
55	Património	6.767.723,45	6.767.723,45
56	Ajustamento de partes de capital em empresas		
	Reservas de reavaliação		
	Reservas:		
571	Reservas legais	435.604,43	408.491,68
59	Resultados transitados	5.628.329,96	5.113.187,63
88	Resultado líquido em exercício	-14.885,45	542.255,08
		12.816.772,39	12.831.657,84
292	Passivo:		
	Provisões para riscos e encargos		
	Dívidas a terceiros - Médio e longo prazos (a)		
2312	Empréstimos obtidos de m/l prazo	5.005.089,99	5.977.818,48
		5.005.089,99	5.977.818,48
268	Outros Credores m/l prazo	201.914,83	252.392,83
		201.914,83	252.392,83
2311	Dívidas a terceiros - Curto Prazo		
269	Empréstimos de curto prazo	990.186,90	973.800,00
221	Adiantamentos por conta de vendas		
228	Fornecedores c/c	225.484,07	253.865,67
252	Fornecedores - Facturas em recepção e conferência	8.758,03	
219	Credores pela execução do orçamento		
2611	Adiantamentos de clientes, contribuintes e utentes		
24	Fornecedores de imobilizado c/c	74.822,45	92.601,20
264	Estado e outros entes públicos	32.212,83	30.339,89
262+263+267+268	Administração autárquica		
	Outros credores	102.158,68	155.620,93
		1.433.622,96	1.506.227,69
273	Acréscimos e diferimentos:		
274	Acréscimos de custos	451.787,62	335.704,67
	Proveitos diferidos	6.205.335,16	6.588.402,32
		6.657.122,78	6.924.106,99
	<b>Total do passivo .....</b>	13.297.750,56	14.660.545,99
	<b>Total dos fundos próprios e do passivo .....</b>	26.114.522,95	27.492.203,83

ORGÃO EXECUTIVO

Em \_\_\_ de \_\_\_\_\_ de \_\_\_\_

ORGÃO DELIBERATIVO

Em \_\_\_ de \_\_\_\_\_ de \_\_\_\_

**DEMONSTRAÇÃO DE RESULTADOS**

ANO 2016

ENTIDADE

CMMURÇA

-

MUNICÍPIO DE MURÇA

2016/01/01 a 2016/12/31

PÁG. 1

Código de Contas		Exercício			
		N		N - 1	
61	Custos e perdas				
	Custos das mercadorias vendidas e das matérias consumidas:				
	Mercadorias	154.976,53		212.237,54	
	Matérias	132.256,22	287.232,75	134.135,22	346.372,76
62	Fornecimentos e serviços externos:		1.880.383,63		1.587.927,51
	Custos com o pessoal:				
641+642	Remunerações	1.758.349,65		1.761.283,42	
643 a 648	Encargos sociais	530.806,51	2.289.156,16	465.174,10	2.226.457,52
63	Transferências e subs. correntes concedidos e prestações sociais		486.612,64		437.737,50
66	Amortizações do exercício		1.394.045,00		1.455.328,52
67	Provisões do exercício		2.573,55		981,34
65	Outros custos operacionais		84.149,20		24.440,08
	( A )		6.424.152,93		6.079.245,23
68	Custos e perdas financeiros		134.955,73		208.267,71
	( C )		6.559.108,66		6.287.512,94
69	Custos e perdas extraordinários		134.638,57		161.298,00
	( E )		6.693.747,23		6.448.810,94
88	Resultado líquido do exercício.....		-14.885,45		542.255,08
	( X )		6.678.861,78		6.991.066,02
	Proveitos e ganhos				
	Vendas e prestações de serviços:				
7111	Venda de mercadorias				
7112+7113	Venda de produtos	142.500,36		144.128,80	
	( B )				
712	Prestações de serviços	582.732,46	725.232,82	575.541,04	719.669,84
	( )		725.232,82		719.669,84
72	Impostos e taxas		421.893,46		556.595,95
(a)	Variação da produção				
75	Trabalhos para a própria entidade				
73	Proveitos suplementares				
74	Transferências e subsídios obtidos		5.086.773,19		5.256.332,27
76	Outros proveitos e ganhos operacionais				
	( B )		6.233.899,47		6.532.598,06
78	Proveitos e ganhos financeiros		11.754,72		4.866,78
	( D )		6.245.654,19		6.537.464,84
79	Proveitos extraordinários		433.207,59		453.601,18
	( F )		6.678.861,78		6.991.066,02
Resumo:	Resultados Operacionais: (B - A)		-190.253,46		453.352,83
	Resultados Financeiros: (D - B) - (C - A)		-123.201,01		-203.400,93
	Resultados Correntes: (D - C)		-313.454,47		249.951,90
	Resultado Líquido do Exercício: (F - E)		-14.885,45		542.255,08

ORGÃO EXECUTIVO

Em \_\_\_ de \_\_\_\_\_ de \_\_\_\_

ORGÃO DELIBERATIVO

Em \_\_\_ de \_\_\_\_\_ de \_\_\_\_

**DEMONSTRAÇÃO DE RESULTADOS FINANCEIROS**

ANO 2016

ENTIDADE CMMURÇA -

MUNICÍPIO DE MURÇA -

Pag. 1

CUSTOS E PERDAS	EXERCÍCIOS		PROVEITOS E GANHOS	EXERCÍCIOS	
	N	N - 1		N	N - 1
681 - JUROS SUPOSTADOS	133.510,50	204.141,03	781 - JUROS OBTIDOS	32,38	49,26
682 - PERDAS EM ENTIDADES PARTICIPADAS		2.619,29	782 - GANHOS EM ENTIDADES PARTICIPADAS	11.722,34	
683 - AMORTIZAÇÕES DE INVESTIMENTOS EM IMÓVEIS			783 - RENDIMENTOS DE IMÓVEIS		
684 - PROVISÕES PARA APLICAÇÕES FINANCEIRAS			784 - RENDIMENTOS DE PARTICIPAÇÕES DE CAPITAL		
685 - DIFERENÇAS DE CÂMBIO DESFAVORÁVEIS			785 - DIFERENÇAS DE CÂMBIO FAVORÁVEIS		
687 - PERDAS NA ALIENAÇÃO DE APLICAÇÕES DE TESOURARIA			786 - DESC. DE PTO. PAGAMENTO OBTIDOS		
688 - OUTROS CUSTOS E PERDAS FINANCEIRAS	1.445,23	1.507,39	787 - GANHOS NA ALIEN. APLIC. TESOURARIA		4.817,52
<b>RESULTADOS FINANCEIROS</b>	-123.201,01	-203.400,93	788 - OUTROS PROV. E GANHOS FINANCEIROS		
Total .....	11.754,72	4.866,78	Total .....	11.754,72	4.866,78

ORGÃO EXECUTIVO

Em \_\_\_ de \_\_\_\_\_ de \_\_\_

ORGÃO DELIBERATIVO

Em \_\_\_ de \_\_\_\_\_ de \_\_\_

## DEMONSTRAÇÃO DE RESULTADOS EXTRAORDINARIOS

ANO 2016

ENTIDADE CMMURÇA

- MUNICÍPIO DE MURÇA -

Pag. 1

CUSTOS E PERDAS	EXERCÍCIOS		PROVEITOS E GANHOS	EXERCÍCIOS	
	N	N - 1		N	N - 1
691 - TRANSFRÊNCIAS DE CAPITAL CONCEDIDAS	128.308,98	130.302,00	791 - RESTITUIÇÃO DE IMPOSTOS		
692 - DÍVIDAS INCOBRÁVEIS			792 - RECUPERAÇÃO DE DÍVIDAS		
693 - PERDAS EM EXISTÊNCIAS			793 - GANHOS EM EXISTÊNCIA		
694 - PERDAS EM IMOBILIZAÇÕES			794 - GANHOS IMOBILIZAÇÕES	4.180,00	5.640,00
695 - MULTAS E PENALIDADES			795 - BENEFÍCIOS PENAL. CONTRATUAIS	9.633,23	1.290,38
696 - AUMENTOS AMORTIZ. PROVISÕES			796 - REDUÇÕES AMORT. PROVISÕES		39.906,28
697 - CORREÇÕES REL. EXERC. ANTERIORES		30.996,00	797 - CORREÇÕES RELAT. EXERC. ANTERIORES	12.194,17	
698 - OUTROS CUSTOS E PERDAS EXTRAORDINÁRIOS	6.329,59		798 - OUTROS PROV. GANHOS EXTRAORDINÁRIOS	407.200,19	406.764,52
<b>RESULTADOS EXTRAORDINARIOS</b>	298.569,02	292.303,18	Total .....	433.207,59	453.601,18
Total .....	433.207,59	453.601,18			

ORGÃO EXECUTIVO

Em \_\_\_ de \_\_\_\_\_ de \_\_\_

ORGÃO DELIBERATIVO

Em \_\_\_ de \_\_\_\_\_ de \_\_\_

ENTIDADE		OUTRAS DÍVIDAS A TERCEIROS		DATA	ANO	PAGINA
CMMURÇA		Período : 2016/01/02 a 2016/12/31		2017/04/05	2016	1
COD. CONTA	TERCEIRO	DESIGNAÇÃO	SALDO INICIAL		SALDO FINAL	
			DEBITO	CREDITO	DEVEDOR	CREDOR
22		FORNECEDORES		253.865,67		234.242,10
22.1		Fornecedores c/c		253.865,67		225.484,07
22.1.1		Fornecedores Gerais c/c		253.865,67		225.484,07
	111	PRECONOR - IND.DE PRE-ESFORCADOS E CONST.CIVIL DO NORTE,LDA.		6.709,81		
	1269	REAL VIDREIRA		172,20		
	1505	MARIO AMORIM-MATERIAL PROMOCIONAL		2.976,60		
	1640	BELMIRO ANTONIO FERNANDES GUEDES				187,40
	1700	FERNANDO AUGUSTO DOS SANTOS		170,07		169,50
	1746	AMILCAR DELFIM COSTA		400,80		394,03
	1760	FERNANDO MOREIRA CARVALHO ALVES		496,07		615,73
	1773	ALEXANDRE BESSA DA FONSECA		309,36		178,01
	1798	PAO QUENTE E PASTELARIA VARIANTE, LDA.		248,92		109,06
	1800	SERGIO MONTEIRO DA ROCHA		67,01		247,56
	1822	ANA JOAQUINA PINTO		1.615,01		
	1839	ADSE - DIR. GERAL PROTEÇÃO SOC. FUNC. AGENTES ADM. PÚBLICA		6.367,54		1.799,11
	1845	ADEGA COOPERATIVA DE MURÇA, C.R.L.		179,05		96,13
	1926	ANTONIO AUGUSTO GARCIA MACEDO		322,45		
	2165	MUNDO TECNOLÓGICO - VIRGÍLIO AUGUSTO COELHO		832,02		174,81
	2690	MENSAGEIRO DE BRAGANÇA - SEMANARIO INFORMATIVO REGIONALISTA				100,00
	2738	COOPERATIVA AGRICOLA DOS OLIVICULTORES DE MURÇA				224,43
	2745	ARMINDO CÉSAR CORREIA				2.496,91
	2765	HUMBERTO ARAUJO DE CARVALHO		73,80		
	278	MUNICÍPIO DE MURÇA		19.396,96		19.396,96
	2787	TERRA QUENTE - RESTAURAÇÃO, LDA.		1.609,10		
	28	AUTO VIACAO DO TAMEGA,LDA.		9.925,75		10.677,06
	2860	ELECTRO TRANSMONTANA DE SANTOS E TEIXEIRA, LDª				923,61
	301	JOÃO MANUEL DAVID CRUZ		859,84		
	313	JN - EMPRESA DO JORNAL DE NOTICIAS,S.A.				132,84
	331	A.T.A.M. - ASSOCIAÇÃO DE TÉCNICOS ADMINISTRATIVOS MUNICIPAIS		195,00		135,00
	3578	ANTÓNIO MANUEL BRÁS PREGUIÇA		469,20		49,50
	3625	ANA MARIA GOMES PINTO		95,00		
	3733	HELIA MARIA PIRES NUNES SOL		377,86		
	3745	MARIO REBOLA CONSULTORIA AMBIENTAL LDA		470,17		1.417,27
	3795	ANA ISABEL NUNES MARQUES FARIA		110,00		274,20
	39	GRAFINAL ARTES GRAFICAS,LDA.- FERNANDO BALREIRA		528,90		221,40
	3940	ÁGUAS DE TRÁS-OS-MONTES E ALTO DOURO		32.936,79		
	40	RODONORTE TRANSPORTES PORTUGUESES,LDA.		27.108,94		31.186,88
	4028	SUMA MATOSINHOS - SERVIÇOS URBANOS E MEIO AMBIENTE, SA.		1.853,54		2.127,45
	4033	TOPGIM-MATERIAL DESPORTIVO E LAZER LDA.		463,06		2.748,33
	4051	DOMINGOS RIBEIRO MARTINS		450,00		
	4228	MARIO ALVES MACHADO		369,00		959,40
	4381	KONICA MINOLTA BUSINESS SOLUTIONS PORTUGAL UNIPessoal. LDA.		2.550,74		1.590,39
	4408	PUBLICADORA SERVIR, S.A.				64,00
	441	AUTO REPARADORA DO RATICO - ORLANDO ANTONIO FRANCO DA ROCHA		5.078,00		924,76
	4579	FARMACIA NOSSA SENHORA DE FÁTIMA SOCIEDADE UNIPessoal LDª MURÇA				35,72
	4609	PRIMETOIR VIAGENS E TURISMO LDª				13.394,16
	4665	C.J.O.A., LDA. - REPARAÇÕES GERAIS EM AUTOMOVEIS		603,93		
	484	AREAL EDITORES, LDA.		215,25		
	488	SEPEBE - SEGURANÇA E PREVENÇÃO, LDA.		1.134,90		
	5126	E.D.P. SERVIÇO UNIVERSAL, S.A.		1.464,75		1.698,56
	5128	B.L.A. SPORT-COM. EQUIP.DESPORTIVOS, LDª.		412,76		
	5249	MOURAPLÁS, LDA.		1.335,51		
	5262	MIDOEL-PUBLICIDADE GRÁFICA DIGITAL, LDA.		1.828,10		1.094,30
	5269	SOLNAVE-COMÉRCIO E DISTRIBUIÇÃO, S.A.		18.136,71		3.362,20
	5279	CARPENOR-MANUTENÇÃO E REPARAÇÃO DE VEÍCULOS AUTOMÓVEIS, LDA.				204,03
	5295	HANNA INSTRUMENTS PORTUGAL, INSTRUMENTOS DE CONTROLE, LDA.		419,43		
	53	IDEAL RADIO MARTINS - DOMINGOS RIBEIRO MARTINS				800,00
	5323	DODOURO PRESS/NET, LDA.		153,75		
	5336	INESTING-MARKETING TECNOLÓGICO, S.A.		103,32		
A TRANSPORTAR ...				151.596,97		100.210,70

ENTIDADE		OUTRAS DÍVIDAS A TERCEIROS		DATA	ANO	PAGINA
CMMURÇA		Período : 2016/01/02 a 2016/12/31		2017/04/05	2016	2
COD. CONTA	TERCEIRO	DESIGNAÇÃO	SALDO INICIAL		SALDO FINAL	
			DEBITO	CREDITO	DEVEDOR	CREADOR
		TRANSPORTE ...		151.596,97		100.210,70
	5352	BLINKER PORTUGAL, LDA.				391,14
	54	SNACK-BAR " O MIRADOURO" SOUSA & GARCIA, LDª		1.509,00		98,00
	5404	PAULO MIGUEL BEIRA MORAIS		250,00		
	5512	RITUALMANJAR- UNIPESSOAL, LDA		865,00		172,51
	5622	RESTAURANTE E RESIDENCIAL VICTORINO - MÁRIO LUIS PONTES MATIAS		292,50		
	5640	RESINORTE-VALORIZAÇÃO E TRATAMENTO DE RESÍDUOS SÓLIDOS, S.A.		22.437,08		14.964,15
	567	BRICANTEL - COMERCIO DE MATERIAL ELECTRICO		144,65		
	5746	HORÁCIO ROSA BORGES-LIMPEZA E RECOLHA DE ESGOTOS UNIPESSOAL, LDA.		2.568,24		1.121,76
	582	MAXIFLOR		1.935,56		
	5880	IDONIC, LDA.		1.217,70		1.217,70
	5943	ELECTROMURCENSE - ANABELA GOMES DA SILVA CARDOSO BESSA		1.260,20		110,45
	5979	BRINDE CONNOSCO - UNIPESSOAL LDA				256,58
	598	MERCADO BORGES - COMERCIALIZAÇÃO PRODUTOS ALIMENTARES, LDA.		63,83		163,87
	6034	EDEN SPRINGS PORTUGAL, S.A.		414,56		201,71
	6041	CALBOIFER - MAQUINAS CONSTRUCAO UNIPESSOAL LDA.		1.414,50		
	6045	HENRIQUE MANUEL MEIRELES, UNIPESSOAL, LDA.		2.357,96		1.919,50
	6079	MARIA VIRGINIA FERNANDES RIBEIRO		1.115,00		115,00
	609	TALHO CATARINO, LDA.		78,13		
	6126	INFOPACTO - INFORMÁTICA E SERVIÇOS				41,82
	6182	ROPPE, S.A.				96,78
	6186	ASCENDUM III-MÁQUINAS UNIPESSOAL, LDA.		1.186,14		
	6278	MORAIS BORGES, UNIPESSOAL LDA.				1.955,00
	6456	EDP COMERCIAL -COMERCIALIZAÇÃO DE ENERGIA,S.A.				41.344,16
	6464	JOSÉ TIAGO DA SILVA PEREIRA		246,00		110,70
	6472	HIGIENEART, UNIPESSOAL, LDA.		3.891,19		2.633,69
	6477	NORDESEFER-ARMAZENS DE FERRO, LDA.				976,30
	6491	ASSOCIAÇÃO DE ESTUDOS DE DIREITO REGIONAL E LOCAL		60,00		
	6521	BREAK MEDIA, LDA.		1.600,60		
	6542	PALAS E PALAS, LDA				29,89
	6543	LETRAS DINÂMICAS, LDA.		270,60		
	6564	TREVO MAGENTA - UNIPESSOAL, LDA.		688,80		
	6568	SIGAMEDIDA-UNIPESSOAL, LDA.		1.215,24		
	6579	MANEIRAS FINAS-UNIPESSOAL, LDª		67,31		
	6599	COMPLETA MENTE-COMUNICAÇÃO E EVENTOS, LDA.		1.230,00		
	6601	SOL & DO GRUPO MUSICAL		500,00		
	6603	ACIN-ICLOUD SOLUTIONS, LDA.				738,00
	6604	GRUPNOR-GRUPO PORTUGUÊS DE ELEVADORES DO NORTE, LDA.		73,80		110,70
	6605	BUREAU VERITAS RINAVE, UNIPESSOAL, LDA.				43,05
	6606	CARLOS MANUEL COELHO GONÇALVES		2.600,00		
	6608	JOÃO GONÇALVES LAGE - PUBLICITY, UNIPESSOAL LDA		239,60		
	6611	RICARDO JORGE MARTINS DA SILVA		114,00		129,31
	6615	DATA JURIS - DIREITO E INFORMÁTICA, LDA.		36,90		73,80
	6616	REBELO ARTES GRÁFICAS, LDA		282,90		
	6619	DIAPLANT, S.A.		402,80		
	6620	AGUAS DO NORTE -GRUPO ÁGUAS DE PORTUGAL		45.580,66		32.586,99
	6622	ASSOCIAÇÃO PORTUGUESA AMIGOS DE RAOUL FOLLEREAU		85,88		60,00
	6667	ECOAMBIENTE - CONSULTORES DE ENGENHARIA ,GESTÃO E PRESTAÇÃO DE SERVIÇOS, S.A.				13.661,76
	6681	TRAÇOS E RETICÊNCIAS UNIPESSOAL, LDA.				246,00
	6684	AGROMURÇA-ATÍLIO MOREIRA, UNIPESSOAL, LDA.				107,11
	6693	CARP RENT A CAR, LDA.				2.700,00
	6704	MADEIRAS ALTO TÂMEGA, LDA.				94,87
	6737	SUAVES PLUMAS-COMÉRCIO DE COLCHÕES E MOBILIÁRIO DE JOSÉ GOMES				716,77
	6742	PÁGINAS APETECEÍVEIS, LDA.				512,00
	685	INFORM. COMPUTADORES - COMÉRCIO DE EQUIP. INFORMÁTICOS, LDA.		3.972,37		
	80	MARIO GONCALVES, LDA.				4.147,96
	90	MEO-SERVIÇOS DE COMUNICAÇÕES E MULTIMÉDIA, SA.				1.424,34
		A TRANSPORTAR ...		253.865,67		225.484,07

ENTIDADE		OUTRAS DÍVIDAS A TERCEIROS		DATA	ANO	PAGINA
CMMURÇA				2017/04/05	2016	3
		Período : 2016/01/02 a 2016/12/31				
COD. CONTA	TERCEIRO	DESIGNAÇÃO	SALDO INICIAL		SALDO FINAL	
			DEBITO	CREDITO	DEVEDOR	CREDOR
		TRANSPORTE ...		253.865,67		225.484,07
22.8		Fornecedores - Faturas em receção e conferência				8.758,03
	1760	FERNANDO MOREIRA CARVALHO ALVES				420,00
	1800	SERGIO MONTEIRO DA ROCHA				198,99
	3008	PM - PUBLICIDADE				516,30
	3733	HELIA MARIA PIRES NUNES SOL				32,84
	39	GRAFINAL ARTES GRAFICAS, LDA. - FERNANDO BALREIRA				46,13
	4011	DONZILIA DA CONCEIÇÃO RIBEIRO MARTINS				192,00
	6472	HIGIENEART, UNIPessoal, LDA.				11,81
	80	MARIO GONCALVES, LDA.				7.339,96
23		EMPRÉSTIMOS OBTIDOS	6.951.618,48			5.995.276,89
23.1		Em moeda nacional	6.951.618,48			5.995.276,89
23.1.1		De curto prazo	973.800,00			990.186,90
23.1.1.1		Empréstimos bancários	973.800,00			990.186,90
23.1.1.1.1		Instituições Financeiras Monetárias Residentes	973.800,00			990.186,90
23.1.1.1.1.1		Empréstimos Não Excecionados	862.175,07			878.579,15
23.1.1.1.1.1.01		CGD 9015 005604 3 91	394.469,16			400.126,47
23.1.1.1.1.1.02		PREDE	108.000,00			108.000,00
23.1.1.1.1.1.03		CGD S. Financeiro 9015 007061 5 91	184.705,91			185.000,00
23.1.1.1.1.1.04		CCAM Saneamento Financeiro	175.000,00			185.452,68
23.1.1.1.1.2		Empréstimos Excecionados	111.624,93			111.607,75
23.1.1.1.1.2.01		CGD 9015 002396 9 91	24.903,61			25.021,08
23.1.1.1.1.2.02		CGD 9015 002518 0 91	7.328,94			7.328,94
23.1.1.1.1.2.03		CGD 9015 002519 9 91	15.581,60			15.581,60
23.1.1.1.1.2.04		CGD 9015 002520 2 91	8.219,38			8.219,38
23.1.1.1.1.2.05		CGD 9015 002522 9 91	4.791,40			4.791,40
23.1.1.1.1.2.06		Novo Banco 770018801	17.200,00			17.090,07
23.1.1.1.1.2.07		BPI 2105989 830 020	33.600,00			33.575,28
23.1.2		De médio e longo prazo	5.977.818,48			5.005.089,99
23.1.2.1		Empréstimos bancários	5.977.818,48			5.005.089,99
23.1.2.1.1		Instituições Financeiras Monetárias Residentes	5.977.818,48			5.005.089,99
23.1.2.1.1.1		Empréstimos Não Excecionados	5.145.020,33			4.283.738,83
23.1.2.1.1.1.05		CGD 9015 005604 3 91	2.403.496,87			2.000.961,31
23.1.2.1.1.1.09		PREDE	270.000,00			162.000,00
23.1.2.1.1.1.10		CGD S. Financeiro 9015 007061 5 91	1.219.087,24			1.050.213,63
23.1.2.1.1.1.11		CCAM Saneamento Financeiro	1.252.436,22			1.070.563,89
23.1.2.1.1.2		Empréstimos Excecionados	832.798,15			721.351,16
23.1.2.1.1.2.05		CGD 9015 002396 9 91	125.449,58			100.412,10
23.1.2.1.1.2.06		CGD 9015 002518 0 91	10.993,39			3.664,46
23.1.2.1.1.2.07		CGD 9015 002519 9 91	101.280,36			85.698,76
23.1.2.1.1.2.08		CGD 9015 002520 2 91	12.329,07			4.109,69
23.1.2.1.1.2.09		CGD 9015 002522 9 91	7.187,08			2.395,69
23.1.2.1.1.2.11		Novo Banco 770018801	162.868,24			145.975,19
23.1.2.1.1.2.12		BPI 2105989 830 020	412.690,43			379.095,27
24		ESTADO E OUTROS ENTES PÚBLICOS:	30.339,89			32.212,83
24.2		Retenção de Impostos sobre Rendimentos	13.342,25			14.315,00
24.2.1		Trabalho Dependente	12.097,00			14.017,00
24.2.2		Trabalho Independente	456,25			
24.2.5		Sobretaxa Extraordinária	789,00			298,00
24.4		Restantes impostos	105,04			105,04
24.4.1		Imposto de selo:	105,04			105,04
24.4.1.2		Imposto de selo contratos (8)	0,04			0,04
24.4.1.9		Imposto sobre Ruído	105,00			105,00
24.5		Contribuições para a Segurança Social	16.892,60			17.792,79
24.5.1		ADSE	3.757,66			3.856,68
24.5.1.1		ADSE - Descontos do Pessoal	3.757,66			3.856,68
24.5.2		Caixa Geral de Aposentações	8.423,79			8.314,50
24.5.2.1		CGA - Descontos do Pessoal	8.077,62			8.314,50
24.5.2.2		CGA - Encargos da Autarquia	346,17			
		A TRANSPORTAR ...		7.230.766,72		6.256.110,21

ENTIDADE		OUTRAS DÍVIDAS A TERCEIROS		DATA	ANO	PAGINA
CMMURÇA				2017/04/05	2016	4
		Período : 2016/01/02 a 2016/12/31				
COD. CONTA	TERCEIRO	DESIGNAÇÃO	SALDO INICIAL		SALDO FINAL	
			DEBITO	CREDITO	DEVEDOR	CREADOR
TRANSPORTE ...				7.230.766,72		6.256.110,21
24.5.3	257	CAIXA GERAL DE APOSENTAÇÕES		346,17		
		Segurança Social - Regime Geral		4.711,15		5.621,61
24.5.3.2		S.Social - Descontos dos Funcionários		4.711,15		5.621,61
26		OUTROS DEVEDORES E CREDITORES:		500.614,96		378.895,96
26.1		Fornecedores de imobilizado		92.601,20		74.822,45
26.1.1		Fornecedores de imobilizado, c/c		45.486,93		16.299,54
	1028	UNIVERSIDADE DE TRAS-OS-MONTES E ALTO DOURO		10.332,00		
	2165	MUNDO TECNOLÓGICO - VIRGÍLIO AUGUSTO COELHO				824,70
	2739	JOSE TEIXEIRA MARCOLINO		4.771,00		
	2912	CIRCUITO - ESTUDOS E PROJECTOS, LDA.		6.199,20		1.736,13
	3841	SONERES - JOSÉ SERENO, PUBLICIDADE E ILUMINAÇÃO, LDA				3.960,60
	4228	MARIO ALVES MACHADO		1.734,30		
	4766	CARLOS ALBERTO GOMES		5.535,00		
	4977	RMB - SISTEMAS DE INFORMAÇÃO, LDA.				403,44
	5880	IDONIC, LDA.				965,55
	6126	INFORFACTO - INFORMÁTICA E SERVIÇOS				3.644,75
	6218	SPORTS PARTNER-DISTRIBUIÇÃO E FABRICO DE EQUIPAMENTOS DESPORTIVOS, LDA.		8.574,51		
	685	INFORM. COMPUTADORES - COMÉRCIO DE EQUIP. INFORMÁTICOS, LDA.		1.444,36		
	80	MARIO GONCALVES, LDA.		6.378,72		4.764,37
	95	MENDES & IRMAOS, LDA.		517,84		
26.1.3		Leasing		29.438,72		21.656,50
26.1.3.1		BANCO BPI		29.438,72		21.656,50
	1301	BANCO BPI, S.A.		29.438,72		21.656,50
26.1.5		Garantias de Fornecedores de Imobilizado		17.675,55		36.866,41
	111	PRECONOR - IND.DE PRE-ESFORCADOS E CONST.CIVIL DO NORTE, LDA.		1.620,62		1.620,62
	1169	LUIS ANTONIO ALVES TEIXEIRA		5.458,07		3.160,53
	1711	ANTEROS EMPREITADAS - SOC. CONSTRUÇÕES E OBRAS PÚBLICAS, S.A.				1.848,91
	1923	ROSENDO ANTÓNIO ALVES				2.190,08
	1955	MANUEL FERNANDO RODRIGUES BARREIRO				2.213,00
	2062	ANTONIO JOSE PINTO GONCALVES		5.076,35		10.396,22
	2160	HIGINO PINHEIRO & IRMÃO, S.A.				2.395,39
	4008	PERFIL-FUNDAÇÕES E HIDROGEOLOGIA, LDA.				4.370,76
	6005	ACÁCIO DA CARIDADE FERREIRA & IRMÃO, S.A.		2.967,83		
	6353	DUARTESFER-CONSTRUÇÕES METÁLICAS. LD*.		2.552,68		2.552,68
	905	JOÃO JOSE FERNANDES				6.118,22
26.3		OUTROS DESCONTOS DO PESSOAL		2.254,14		2.035,80
26.3.1		STAL - SINDICATO DOS TRAB. DA ADMINISTRAÇÃO LOCAL		250,95		324,90
26.3.2		COMBUSTÍVEIS SHELL		568,23		564,81
26.3.3		SINDICATO DOS TRABALHADORES DA FUNÇÃO PÚBLICA DO NORTE		106,97		64,84
26.3.4		SINTAP		46,94		41,62
26.3.6		COMPANHIA DE SEGUROS IMPÉRIO		123,63		123,63
26.3.7		COFRE DE PREVIDÊNCIA		7,23		7,23
26.3.8		OUTROS DESCONTOS		1.150,19		908,77
26.8		Devedores e Credores diversos		405.759,62		302.037,71
26.8.1		Devedores e Credores das Administrações Públicas		302.870,83		252.392,83
26.8.1.2		Credores das Administrações Públicas		302.870,83		252.392,83
26.8.1.2.6		Fundo de Apoio Municipal		302.870,83		252.392,83
26.8.1.2.6.1		Curto Prazo		50.478,00		50.478,00
	6584	FUNDO DE APOIO MUNICIPAL		50.478,00		50.478,00
26.8.1.2.6.2		Médio e Longo Prazo		252.392,83		201.914,83
26.8.4		Credores de Transferências das Autarquias Locais		8.641,88		3.282,00
26.8.4.1		Estado		8.641,88		3.282,00
26.8.4.1.3		Administração Autárquica		7.891,88		1.266,00
26.8.4.1.3.1		Associação de Municípios				1.266,00
	279	ASSOCIAÇÃO MUNICÍPIOS DO VALE DO DOURO NORTE				1.266,00
26.8.4.1.3.6		Freguesias		7.891,88		
	273	JUNTA DE FREGUESIA DE CANDEDO		5.712,38		
A TRANSPORTAR ...				7.639.262,59		6.592.248,90



ENTIDADE		OUTRAS DÍVIDAS A TERCEIROS		DATA	ANO	PAGINA
CMMURÇA				2017/04/05	2016	5
		Período : 2016/01/02 a 2016/12/31				
COD. CONTA	TERCEIRO	DESIGNAÇÃO	SALDO INICIAL		SALDO FINAL	
			DEBITO	CREDITO	DEVEDOR	CREADOR
TRANSPORTE ...				7.639.262,59		6.592.248,90
26.8.4.1.6	6398	UNIÃO DE FREGUESIAS DE CARVA E VILARES		2.179,50		
26.8.4.1.6.1		Outros Sectores Institucionais		750,00		2.016,00
		Instituições Sem Fins Lucrativos		750,00		2.016,00
	279	ASSOCIAÇÃO MUNICÍPIOS DO VALE DO DOURO NORTE				1.266,00
	4372	GROUP SPORTIF RECREATIF ET CULTUREL FIOLOSHO ET BEAUFORT		750,00		750,00
26.8.5		DEVEDORES E CREDITORES DE OPERAÇÕES NÃO-ORÇAMENTAIS		1.917,07		1.918,28
26.8.5.2		DIRECÇÃO GERAL DAS FLORESTAS		54,28		46,86
26.8.5.2.1		EXAME DE CARTA DE CAÇADOR		39,06		39,06
26.8.5.2.2		IMPRESSOS E CARTOES DE CARTA DE CAÇADOR		0,25		0,25
26.8.5.2.3		RENOVAÇÃO CARTA DA CAÇADOR DENTRO DO PRAZO				7,55
26.8.5.2.4		RENOVAÇÃO CARTA DA CAÇADOR FORA DO PRAZO		14,97		
26.8.5.6		CONSERVATÓRIA DOS REGISTOS CENTRAIS		471,74		471,74
26.8.5.7		CUSTOS DE EXECUÇÕES FISCAIS		1.363,67		1.363,67
26.8.5.7.1		EMOLUMENTOS POR CUSTOS EM EXECUÇÕES FISCAIS		1.363,67		1.363,67
26.8.5.9		OUTRAS		27,38		36,01
26.8.5.9.2		ATAM (ASSOCIAÇÃO TÉCNICOS ADMINIST. MUNICIPAIS)		27,38		36,01
26.8.9		Credores Diversos - Outros:		92.329,84		44.444,60
26.8.9.9		OUTROS CREDITORES DIVERSOS:		92.329,84		44.444,60
26.8.9.9.9		OUTROS CREDITORES:		92.329,84		44.444,60
26.8.9.9.9.1		OUTROS CREDITORES- INDIVIDUAL		92.329,84		44.444,60
	2006	FERNANDO JORGE DIAS VAZ		7.276,00		
	5375	CAIXA AGRICOLA DE TRÁS OS MONTES E ALTO DOURO		77.777,84		44.444,60
	6626	ISABEL DA ENCARNAÇÃO VAZ		7.276,00		
27		ACRÉSCIMOS E DIFERIMENTOS		6.924.106,99		6.657.122,78
27.3		Acréscimos de custo		335.704,67		451.787,62
27.3.2		Renumerações a liquidar		127.276,12		271.106,82
27.3.3		Juros a liquidar		887,44		984,49
27.3.9		Outros acréscimos de custos		207.541,11		179.696,31
27.4		Proveitos Diferidos		6.588.402,32		6.205.335,16
27.4.5		Subsídios para Investimentos		6.469.222,92		6.093.604,47
27.4.5.1		Administrações Públicas		6.469.222,92		6.093.604,47
27.4.5.1.3		Exterior		6.469.222,92		6.093.604,47
27.4.5.1.3.1		FEDER		5.469.222,92		5.100.116,47
27.4.5.1.3.5		PROTOCOLO EDP				743.488,00
27.4.5.1.3.5.01		Execução de captação e estação elevatória da Sobreira				123.728,00
27.4.5.1.3.5.09		SUBSIDIO GLOBAL				619.760,00
27.4.5.1.3.9		Outros		1.000.000,00		250.000,00
27.4.9		Outros proveitos diferidos		119.179,40		111.730,69
29		PROVISÕES		9.084,28		11.657,83
29.1		Para cobranças duvidosas		9.084,28		11.657,83
TOTAL ...				14.669.630,27		13.309.408,39

Caracterização do Empréstimo	Data aprov. pela A.M.	Data de contratação	Pr. C.	Anos Decorridos	Visto do TC		Finalidade do Empréstimo (c)	Capital		Taxa de Juro		Encargos do Período				Encargos ano vencidos e não pagos	Dívida no início do período	Dívida no final do período	Observações
					Nº registo	Data		Contratado	Utilizado	Inicial	Actual	Amortização	Juros	Total	Juros Mora				
Médio e Longo Prazo																			
NOVO BANCO, S.A.	1998/06/29	1998/09/23	25	18	38623	1998/10/19	I-CONSTRUÇÃO DE 18 FOGOS HABITAÇÃO BAIRO DA BARROCA	374.033,58	374.033,58	5.3500	1.2000	17.002,98	316,90	17.319,88		180.068,24	163.065,26	BES 6870 0165 2501	
Caixa Geral de Depósitos	2001/07/05	2001/07/10	20	15		2001/07/15	I-Reparação de prejuizos resultantes das intempéries ocorridas desde Novembro	399.038,32	399.038,32	2.2900	0.2496	24.920,01	321,86	25.241,87		150.353,19	125.433,18	CGD 9015 002396 991	
Caixa Geral de Depósitos	2002/03/25	2002/04/18	20	14	945	2002/05/09	I-Obras contempladas no PPI e PPM do ano de 2002	5.985.575,00	5.985.575,00	4.0000	0.5634	396.878,25	16.895,98	413.774,23		2.797.966,03	2.401.087,78	CGD 9015 005604 391	
Banco BPI, SA	2002/06/19	2002/11/20	23	13	84	2003/03/13	I-Construção de 30 fogos de habitação	769.643,00	769.643,00	4.0000	0.8120	33.619,88	1.522,67	35.142,55		446.290,43	412.670,55	BPI 2105 989830 020	
Caixa Geral de Depósitos	2002/12/20	2002/12/27	20	13	178	2003/04/24	I-Investimentos financiados por fundos comunitários	840.323,15	840.323,15	5.5380	0.7300	35.921,30	1.302,33	37.223,63		167.711,22	131.789,92	CGD 9015 002518 091	
DIREÇÃO-GERAL DO TESOURO E FINANÇAS	2009/04/17	2009/04/29	10	7	886	2009/07/20	N-Pagamento de dívida a fornecedores	540.000,00	540.000,00	1.5790	0.5590	108.000,00	1.800,45	109.800,45		378.000,00	270.000,00	DGTF 886/09	
Caixa Geral de Depósitos	2011/01/31	2011/02/02	12	5	262/2011	2011/03/17	N-Pagamento de dívida a fornecedores	2.375.000,00	2.375.000,00	6.4830	2.5288	168.579,52	52.828,69	221.408,21		1.403.793,15	1.235.213,63	CGD 9015 007061 591	
Caixa Central de Crédito Agrícola Mútuo	2011/01/31	2011/02/10	12	5	263/2011	2011/03/17	N-Pagamento de dívida a fornecedores	2.375.000,00	2.375.000,00	6.4830	2.5288	171.419,65	53.715,07	225.134,72		1.427.436,22	1.256.016,57	CCAM 5605 0982 416	
Total.....								13658613,05	13658613,05			956.341,59	128.703,95	1.085.045,54		6.951.618,48	5.995.276,89		

Limite de Endividamento..... 8.967.442,00

(a) As colunas serão preenchidas quando se justifique.  
 (b) A desagregar por empréstimos bancários, por obrigações, outros empréstimos e por unidade.  
 (c) Utilizar (1), se estiver isento do limite de endividamento, indicando a legislação aplicável, e (N), no caso contrário.

Órgão executivo  
 Em \_\_\_\_\_ de 20\_\_\_\_

Órgão deliberativo  
 Em \_\_\_\_\_ de 20\_\_\_\_

**XIII – OUTROS MAPAS**

<b>MAPA DE FUNDOS DE MANEIO</b>	
<b>Designação da Entidade</b>	Câmara Municipal de Murça
<b>Gerência</b>	2016

<b>Titular do fundo de Maneio</b>	Presidente - José Maria Garcia da Costa
<b>Dotação orçamental anual</b>	02.02.13 - 3.600,00 €
	02.02.11 - 6.000,00 €
	02.02.21 - 2.400,00€
<b>Valor do Fundo</b>	1.000,00€/Mês
<b>Data de Constituição</b>	08-01-2016

Ordem de Pagamento			Ordem de Pagamento			Ordem de Pagamento		
Nº	Data	Valor	Nº	Data	Valor	Nº	Data	Valor
210	25-02-2016	12,85	890	15-07-2016	11,95			
211	25-02-2016	67,50	1128	07-09-2016	8,00			
212	25-02-2016	137,40	1129	07-09-2016	7,00			
213	25-02-2016	38,50	1130	07-09-2016	2,37			
214	25-02-2016	238,62	1131	07-09-2016	160,00			
215	25-02-2016	25,46	1132	07-09-2016	8,25			
448	08-04-2016	9,14	1133	07-09-2016	20,00			
449	08-04-2016	15,45	1134	07-09-2016	203,20			
450	08-04-2016	4,05	1281	17-10-2016	10,75			
451	08-04-2016	4,40	1282	17-10-2016	4,50			
452	08-04-2016	47,70	1283	17-10-2016	14,97			
453	08-04-2016	43,10	1284	17-10-2016	129,99			
454	08-04-2016	1,84	1285	17-10-2016	36,90			
455	08-04-2016	70,40	1286	17-10-2016	57,60			
456	08-04-2016	113,65	1287	17-10-2016	6,20			
457	08-04-2016	46,40	1288	17-10-2016	12,44			
458	08-04-2016	18,20	1289	17-10-2016	1,09			
556	02-05-2016	12,40	1290	17-10-2016	317,55			
559	02-05-2016	16,20	1291	17-10-2016	27,00			
560	02-05-2016	18,00	1292	17-10-2016	24,90			
561	02-05-2016	47,99	1293	17-10-2016	33,92			
562	02-05-2016	39,20	1294	17-10-2016	11,00			
722	20-06-2016	5,70	1295	17-10-2016	41,85			
723	20-06-2016	10,30	1897	30-12-2016	261,20			
724	20-06-2016	24,00	1898	30-12-2016	9,00			
725	20-06-2016	1,20	1899	30-12-2016	10,50			
726	20-06-2016	1,40	1900	30-12-2016	45,00			
727	20-06-2016	249,99	1901	30-12-2016	95,80			
728	20-06-2016	1,74	1902	30-12-2016	49,00			
729	20-06-2016	46,79	1903	30-12-2016	17,99			
730	20-06-2016	50,00	1904	30-12-2016	16,00			
731	20-06-2016	63,75	1905	30-12-2016	10,00			
732	20-06-2016	204,00	1906	30-12-2016	54,77			
881	15-07-2016	5,60	1907	30-12-2016	5,80			
882	15-07-2016	8,00						
883	15-07-2016	78,65						
884	15-07-2016	2,50						
885	15-07-2016	49,98						
886	15-07-2016	20,00						
887	15-07-2016	24,90						
888	15-07-2016	165,00						
889	15-07-2016	24,00						
<b>a transportar</b>		<b>2.065,95</b>	<b>a transportar</b>		<b>3.792,44</b>	<b>Total</b>		<b>3.792,44 €</b>

O Dirigente responsável pela área Administrativa e/ou Financeira

Assinatura.....

O Membro do executivo responsável pela área/pelouro financeiro

Assinatura.....











**MAPA SÍNTESE DA RECONCILIAÇÃO BANCÁRIA**

PERÍODO DE 2016/01/02 A 2016/12/31

Instituição Bancária		Saldo do Extracto Bancário	Saldo Contabilístico	Observações	
Banco	N.º de Conta				
0007	GNB	00001650002	241,79	241,79	
0010	BPI	21059890101	533,45	615,03	Reconciliação efectuada e justificadas as divergências
0033	BCP	00010536715	324.107,57	324.109,02	Reconciliação efectuada e justificadas as divergências
0033	BCP	45337614343	449,77	449,77	
0035	CGD	00000080730	117.549,51	5.166,13	Reconciliação efectuada e justificadas as divergências
0035	CGD	0001210273085	85.718,80	65.110,00	Reconciliação efectuada e justificadas as divergências
0035	CGD	00012513830	548,25	548,25	
0045	CCAM	40082356944	6.113,68	6.113,68	
		Total		402.353,67	

**MAPA DE RECONCILIAÇÃO BANCÁRIA**

PERÍODO DE 2016/01/02 A 2016/12/31

Banco: 0010 Banco BPI, SA

Conta Nº : 21059890101

Pág. 1

Saldo do Extracto Bancário 533,45

Movimentos não contabilizados a somar

Tipo	Número	Data	Descrição	Observações	Valor
MS					83,03
				Total ..... (+)	83,03

Outras operações a subtrair

Tipo	Número	Data	Descrição	Observações	Valor
TS		2016/12/30	BANCO BPI, S.A.		1,45
				Total ..... (-)	1,45

Saldo contabilístico (=) 615,03

MAPA DE RECONCILIAÇÃO BANCÁRIA

PERÍODO DE 2016/01/02 A 2016/12/31

Banco: 0035 Caixa Geral de Depósitos

Conta Nº : 0001210273085

Pág. 1

Saldo do Extracto Bancário 85.718,80

Outras operações a subtrair

Tipo	Número	Data	Descrição	Observações	Valor
TS	TB-2691	2016/12/29	JOÃO JOSE FERNANDES	T364 CMMURÇA	20.608,80
				Total ..... (-)	20.608,80
			Saldo contabilístico	(=)	65.110,00

MAPA DE RECONCILIAÇÃO BANCÁRIA

PERÍODO DE 2016/01/02 A 2016/12/31

Banco: 0033 Banco Comercial Português, SA

Conta Nº : 00010536715

Pág. 1

Saldo do Extracto Bancário 324.107,57

Movimentos não contabilizados a somar

Tipo	Número	Data	Descrição	Observações	Valor
MS					1,45
				Total .....	(+) 1,45
			Saldo contabilístico	(=)	324.109,02

**MAPA DE RECONCILIAÇÃO BANCÁRIA**

PERÍODO DE 2016/01/02 A 2016/12/31

Banco: 0035 Caixa Geral de Depósitos

Conta Nº : 00000080730

Pág. 1

Saldo do Extracto Bancário 117.549,51

Cheques em transito

Tipo	Número	Data	Descrição	Observações	Valor
LC	885550	2016/12/28	MARIA SANTOS ALVES RODRIGUES		25,99
LC	885549	2016/12/28	GELCURTO, PRODUTOS ALIMENTARES LDA.		245,36
LC	885553	2016/12/30	MARILIA FERNANDES CARVALHO ABREU		8,95
LC	885552	2016/12/30	FARMACIA NOSSA SENHORA DE FÁTIMA SOCIEDADE UNIPESS		35,25
Total .....					(-) 315,55

Outras operações a subtrair




Tipo	Número	Data	Descrição	Observações	Valor
TS	TB-2689	2016/12/29	JUNTA DE FREGUESIA DE CANDEDO	T363 CMMURÇA	3.616,18
TS	TB-2655	2016/12/29	FRANCISCO PEREIRA MARINHO & IRMÃO, S.A.	T359 CMMURÇA	1.453,93
TS	TB-2687	2016/12/29	CAIXA AGRICOLA DE TRÁS OS MONTES E ALTO DOURO	T363 CMMURÇA	2.777,77
TS	TB-2688	2016/12/29	CIDALIA MARIA MARQUES	T363 CMMURÇA	496,46
TS	TB-2693	2016/12/30	EDP COMERCIAL -COMERCIALIZAÇÃO DE ENERGIA,S.A.	T365 CMMURÇA	33.970,40
TS	TB-2702	2016/12/30	ECOAMBIENTE - CONSULTORES DE ENGENHARIA ,GESTÃO E	T367 CMMURÇA	14.167,36
TS	TB-2703	2016/12/30	EDP COMERCIAL -COMERCIALIZAÇÃO DE ENERGIA,S.A.	T367 CMMURÇA	35.784,43
TS	TB-2704	2016/12/30	RESTAURANTE TÁVORA	T367 CMMURÇA	5.642,00
TS	TB-2705	2016/12/30	SOLNAVE-COMÉRCIO E DISTRIBUIÇÃO, S.A.	T367 CMMURÇA	12.950,70
TS	TB-2707	2016/12/30	CLUBE DE MONTANHA MURÇA DESPORTO E AVENTURA	T369 CMMURÇA	1.200,00
Total .....					(-) 112.059,23

Movimentos não contabilizados a abater

Tipo	Número	Data	Descrição	Observações	Valor
MA					8,60
Total .....					(-) 8,60

Saldo contabilístico (=) 5.166,13

ENTIDADE		RESUMO DIÁRIO DE TESOUREARIA Nº. 249						DATA	ANO	PÁGINA
CMMURÇA		Data : 2016/12/30						2017/04/06	2016	1
CONTA	CX/BC	DESIGNAÇÃO	ANTERIOR		DO DIA		ACUMULADO		SALDO	
			DÉBITO	CRÉDITO	DÉBITO	CRÉDITO	DÉBITO	CRÉDITO	DEVEDOR	CREADOR
11		CAIXA	8.602.112,51	8.590.735,19	58.604,35	58.120,49	8.660.716,86	8.648.855,68	11.861,18	
11.1		Caixa	8.593.913,44	8.584.786,12	58.029,29	55.295,43	8.651.942,73	8.640.081,55	11.861,18	
	CX1	CX 1 TESOUREARIA MUNICIPAL	8.319.066,33	8.310.286,27	57.189,15	54.108,03	8.376.255,48	8.364.394,30	11.861,18	
	CX2	CX 2 LOJA CIDADÃO - Jvilaverde	41.370,83	41.295,83	212,70	287,70	41.583,53	41.583,53		
	CX3	CX 3 LOJA CIDADÃO - Alfredo	119.084,87	119.012,63	627,44	699,68	119.712,31	119.712,31		
	CX4	COBRADOR - JOÃO SAMPAIO	44.000,54	43.800,54		200,00	44.000,54	44.000,54		
	CX5	COBRADOR - LEONARDO TEIXEIRA	35.656,97	35.656,97			35.656,97	35.656,97		
	CX6	CX - COBRADOR - ANTÔNIO GOMES	34.733,90	34.733,88		0,02	34.733,90	34.733,90		
11.8		Fundo de maneiio	8.199,07	5.949,07	575,06	2.825,06	8.774,13	8.774,13		
11.8.1		FUNDO DE MANEIO - PRESIDENTE	4.217,38	3.217,38	575,06	1.575,06	4.792,44	4.792,44		
	FM1	FM - PRESIDENTE	4.217,38	3.217,38	575,06	1.575,06	4.792,44	4.792,44		
11.8.2		FUNDO DE MANEIO - VICE-PRESIDENTE	1.335,86	1.035,86		300,00	1.335,86	1.335,86		
	FM2	FM - VICE-PRESIDENTE	1.335,86	1.035,86		300,00	1.335,86	1.335,86		
11.8.3		FUNDO DE MANEIO - DAF	1.153,13	653,13		500,00	1.153,13	1.153,13		
	FM3	FM - D.A.F.	1.153,13	653,13		500,00	1.153,13	1.153,13		
11.8.5		FUNDO DE MANEIRO - VEREADORA	518,95	318,95		200,00	518,95	518,95		
	FM4	FM - VEREADORA	518,95	318,95		200,00	518,95	518,95		
11.8.6		FUNDO DE MANEIO - GABINETE AÇÃO SOCIAL	973,75	723,75		250,00	973,75	973,75		
	FM5	FM - GABINETE AÇÃO SOCIAL	973,75	723,75		250,00	973,75	973,75		
12		DEPÓSITOS EM INSTITUIÇÕES FINANCEIRAS:	8.216.318,59	7.724.172,17	115.299,69	205.092,44	8.331.618,28	7.929.264,61	402.353,67	
12.1		Caixa Geral de Depósitos	7.332.834,75	7.135.780,83	60.959,88	187.189,42	7.393.794,63	7.322.970,25	70.824,38	
	0035/0000080730	CGD	6.195.531,24	6.119.818,17	60.959,88	131.506,82	6.256.491,12	6.251.324,99	5.166,13	
	0035/0001210273085	CGD	755.755,26	634.962,66		55.682,60	755.755,26	690.645,26	65.110,00	
	0035/00012513830	CGD	381.548,25	381.000,00			381.548,25	381.000,00	548,25	
12.2		NOVO BANCO	17.771,85	17.530,06			17.771,85	17.530,06	241,79	
	0007/00001650002	GNB	17.771,85	17.530,06			17.771,85	17.530,06	241,79	
12.3		Millenium BCP	321.179,36	50.123,00	53.502,43		374.681,79	50.123,00	324.558,79	
	0033/00010536715	BCP	320.729,59	50.123,00	53.502,43		374.232,02	50.123,00	324.109,02	
	0033/45337614343	BCP	449,77				449,77		449,77	
12.4		Caixa de Crédito Agrícola Mútuo	508.684,02	485.506,15	837,38	17.901,57	509.521,40	503.407,72	6.113,68	
	0045/40082356944	CCAM	508.684,02	485.506,15	837,38	17.901,57	509.521,40	503.407,72	6.113,68	
12.6		Banco Português de Investimento	35.848,61	35.232,13		1,45	35.848,61	35.233,58	615,03	
	0010/21059890101	BPI	35.848,61	35.232,13		1,45	35.848,61	35.233,58	615,03	
TOTAL DE DISPONIBILIDADES			16.818.431,10	16.314.907,36	173.904,04	263.212,93	16.992.335,14	16.578.120,29	414.214,85	
DOCUMENTOS			246.144,98	225.001,49	8.093,55	300,06	254.238,53	225.301,55	28.936,98	
DOTAÇÕES ORÇAMENTAIS			7.350.682,04	6.920.191,62	66.267,03	155.575,92	7.416.949,07	7.075.767,54	341.181,53	
DOTAÇÕES NÃO ORÇAMENTAIS			549.740,66	476.707,34			549.740,66	476.707,34	73.033,32	



**RELAÇÃO NOMINAL DOS RESPONSÁVEIS****Designação da entidade**

MUNICÍPIO DE MURÇA

**Gerência**

01 DE JANEIRO A 31 DE DEZEMBRO DE 2016

Nome	Situação da Entidade	Remuneração líquida auferida	Periodo da responsabilidade	Morada
José Maria Garcia da Costa	Presidente	28.280,95 €	01/01/16 a 31/12/16	Caminho do Lombo n.º 14 Bairro do Cascalho - 5400 Chaves
Raul António Ribeiro Luis	Vice-Presidente	22.987,37 €	01/01/16 a 31/12/16	Travessa Sto. António, n.º7, 5090-011 Candedo
Ana Paula Rodrigues da Cruz	Vereador regime tempo inteiro	23.659,13 €	01/01/16 a 31/12/16	Edifício Portas da Vila, 5090-145 Murça
Albertino José Castro Lousa	Vereador	0,00 €	01/01/16 a 31/12/16	Lugar do Prado s/n, 5090-107 Murça
Claudia Alexandra da Cruz Oliveira Guerra e Vilaverde	Vereador	0,00 €	01/01/16 a 19/05/16	Urbanização Sol Nascente, n.º16 5090-146 Murça
Pedro Manuel Alves Barroso Magalhães	Vereador	0,00 €	20/05/16 a 31/12/16	Lugar do Suídro, 5090 - 100 Murça

Anexo VIII, da Resolução n.º 4/2001 - 2.º Secção do Tribunal de Contas, publicado no D.R., II Série, n.º 191, de 18 de agosto de 2001

A resolução nominal de responsáveis, que constituí o anexo VIII, deverá ter em atenção:

Na coluna destinada à situação na entidade, será feita referência ao cargo ou função correspondente a cada um dos responsáveis (presidente da câmara, vereador em regime de tempo inteiro, vereador em a) regime de meio tempo, vereador, no caso dos municípios, presidente da junta, tesoureiro, secretário, no caso das freguesias, etc.);

b) A remuneração a indicar neste contexto corresponderá ao vencimento líquido anual (ou relativo ao período em que exerceram funções) auferido pelos responsáveis

c) As moradas indicadas para cada um dos responsáveis devem ser completas, incluindo o respectivo código postal

O Dirigente responsável pela área  
Administrativa e/ou financeira

Ass: \_\_\_\_\_

Cl.	Tipo	Bem	Designação	Património inicial		Acréscimos Patrimoniais				Diminuições Patrimoniais				Património Final		Variação Patrimonial			
				Bruto	Líquido	Aquisições	Reavaliações e outras alterações	Grandes reparações ou beneficiações	Total	Abates	Desvalor.	Amortizações		Total	Bruto	Líquido	Bruta	Líquida	
												Exercício	Acumul.						
99	1	2	INVESTIMENTOS FINANCEIROS , PARTES DE CAPITAL , ESCOLA PRFISSIONAL DE MURÇA	36.077,60	36.077,60	0,00	0,00	11.722,34	11.722,34	0,00	0,00	0,00	0,00	0,00	47.799,94	47.799,94	11.722,34	11.722,34	
99	1	99	INVESTIMENTOS FINANCEIROS , PARTES DE CAPITAL , AGUAS DE TRAS-OS-MONTES E ALTO DOURO	102.979,00	102.979,00	0,00	0,00	0,00	0,00	0,00	0,00	0,00	0,00	0,00	102.979,00	102.979,00	0,00	0,00	
99	1	2	INVESTIMENTOS FINANCEIROS , PARTES DE CAPITAL , ESCOLA PRFISSIONAL DE MURÇA	0,00	0,00	0,00	0,00	0,00	0,00	0,00	0,00	0,00	0,00	0,00	0,00	0,00	0,00	0,00	
99	1	4	INVESTIMENTOS FINANCEIROS , PARTES DE CAPITAL , AGÊNCIA DE DESENVOLVIMENTO REGIONAL DO VALE DO TUA	0,00	0,00	0,00	0,00	0,00	0,00	0,00	0,00	0,00	0,00	0,00	0,00	0,00	0,00	0,00	
99	2	1	INVESTIMENTOS FINANCEIROS , OBRIGAÇÕES E TÍTULOS DE PARTICIPAÇÃO , FUNDO DE APOIO MUNICIPAL	353.348,83	353.348,83	0,00	0,00	0,00	0,00	0,00	0,00	0,00	0,00	0,00	353.348,83	353.348,83	0,00	0,00	
301	6	1	IMOVEIS URBANOS , COM FINALIDADE OPERATIVA,DE DOMINIO PRIVADO , TERRENOS INCLUIDOS EM PLANOS DE URBANIZAÇÃO C/CAPACICONSTRU , Em aglomerados urbanos	2.721.800,83	2.721.800,83	0,00	0,00	0,00	0,00	0,00	0,00	0,00	0,00	0,00	2.721.800,83	2.721.800,83	0,00	0,00	
301	6	2	IMOVEIS URBANOS , COM FINALIDADE OPERATIVA,DE DOMINIO PRIVADO , TERRENOS INCLUIDOS EM PLANOS DE URBANIZAÇÃO C/CAPACICONSTRU , Em zonas diferenciada de aglomerado urbano	367.300,00	367.300,00	0,00	0,00	0,00	0,00	0,00	0,00	0,00	0,00	0,00	367.300,00	367.300,00	0,00	0,00	
301	6	99	IMOVEIS URBANOS , COM FINALIDADE OPERATIVA,DE DOMINIO PRIVADO , TERRENOS INCLUIDOS EM PLANOS DE URBANIZAÇÃO C/CAPACICONSTRU , Outros terrenos	3.208,50	3.208,50	0,00	0,00	0,00	0,00	0,00	0,00	0,00	0,00	0,00	3.208,50	3.208,50	0,00	0,00	
301	7	4	IMOVEIS URBANOS , COM FINALIDADE OPERATIVA,DE DOMINIO PRIVADO , TERRENOS SITUADOS DENTRO DO PERIMETRO URBANO,CLASSIFICADO C/ , Destinados a equipamento publico	452.400,00	452.400,00	0,00	0,00	0,00	0,00	0,00	0,00	0,00	0,00	0,00	452.400,00	452.400,00	0,00	0,00	
301	7	99	IMOVEIS URBANOS , COM FINALIDADE OPERATIVA,DE DOMINIO PRIVADO , TERRENOS SITUADOS DENTRO DO PERIMETRO URBANO,CLASSIFICADO C/ , Outros terrenos	129.552,00	129.552,00	23.500,00	0,00	0,00	23.500,00	0,00	0,00	0,00	0,00	0,00	153.052,00	153.052,00	23.500,00	23.500,00	
302	1	1	IMOVEIS RUSTICOS DE DOMINIO PRIVADO , TERRENOS NAO INCLUIDOS EM PLANO DE URB.-SOLO RURAL P/ACTIV. , Agrícolas	881.670,00	881.670,00	0,00	0,00	0,00	0,00	0,00	0,00	0,00	0,00	0,00	881.670,00	881.670,00	0,00	0,00	
302	1	2	IMOVEIS RUSTICOS DE DOMINIO PRIVADO , TERRENOS NAO INCLUIDOS EM PLANO DE URB.-SOLO RURAL P/ACTIV. , Pecuárias	3.491,59	3.491,59	0,00	0,00	0,00	0,00	0,00	0,00	0,00	0,00	0,00	3.491,59	3.491,59	0,00	0,00	
301	1	2	IMOVEIS URBANOS , COM FINALIDADE OPERATIVA,DE DOMINIO PRIVADO , HABITAÇÕES , Habitações sociais	3.077.537,43	2.022.716,83	0,00	0,00	0,00	0,00	0,00	0,00	55.324,44	1.110.145,04	55.324,44	3.077.537,43	1.967.392,39	0,00	-55.324,44	
101	1	1	Equip. Informático , HARDWARE , Bastidores (armário)	206.320,51	123.792,30	0,00	0,00	0,00	0,00	0,00	0,00	10.316,03	92.844,24	10.316,03	206.320,51	113.476,27	0,00	-10.316,03	
103	1	99	Equip. e Material de Escritório e de Reprografia , MOBILIÁRIO , Outro mobiliário	0,00	0,00	0,00	0,00	0,00	0,00	0,00	0,00	0,00	0,00	0,00	0,00	0,00	0,00	0,00	
301	1	1	IMOVEIS URBANOS , COM FINALIDADE OPERATIVA,DE DOMINIO PRIVADO , HABITAÇÕES , Casas de função	600,00	200,02	0,00	0,00	0,00	0,00	0,00	0,00	28,57	428,55	28,57	600,00	171,45	0,00	-28,57	
301	2	1	IMOVEIS URBANOS , COM FINALIDADE OPERATIVA,DE DOMINIO PRIVADO , EDIFICAÇÕES PARA SERVIÇOS , Instalação de serviços de natureza administrativa	198.500,00	132.333,34	0,00	0,00	0,00	0,00	0,00	0,00	4.726,19	70.892,85	4.726,19	198.500,00	127.607,15	0,00	-4.726,19	
301	2	2	IMOVEIS URBANOS , COM FINALIDADE OPERATIVA,DE DOMINIO PRIVADO , EDIFICAÇÕES PARA SERVIÇOS , Instalação de serviços de natureza cultural	2.435.249,42	1.738.138,95	0,00	0,00	0,00	0,00	0,00	0,00	53.860,63	750.971,10	53.860,63	2.435.249,42	1.684.278,32	0,00	-53.860,63	
301	2	99	IMOVEIS URBANOS , COM FINALIDADE OPERATIVA,DE DOMINIO PRIVADO , EDIFICAÇÕES PARA SERVIÇOS , Outros edifícios para o sector dos serviços	562.877,96	403.366,82	0,00	0,00	0,00	0,00	0,00	0,00	12.528,41	172.039,55	12.528,41	562.877,96	390.838,41	0,00	-12.528,41	
401	4	99	IMOVEIS URBANOS , COM FINALIDADE OPERATIVA,DE DOMINIO PUBLICO , CONSTRUÇÕES DIVERSAS , Outras construções	42.008,72	27.305,65	0,00	0,00	0,00	0,00	0,00	0,00	2.100,43	16.803,50	2.100,43	42.008,72	25.205,22	0,00	-2.100,43	
301	2	5	IMOVEIS URBANOS , COM FINALIDADE OPERATIVA,DE DOMINIO PRIVADO , EDIFICAÇÕES PARA SERVIÇOS , Instalação de serviços de natureza hospitalar	25.604,90	19.203,67	0,00	0,00	0,00	0,00	0,00	0,00	1.280,24	7.681,47	1.280,24	25.604,90	17.923,43	0,00	-1.280,24	
301	4	2	IMOVEIS URBANOS , COM FINALIDADE OPERATIVA,DE DOMINIO PRIVADO , CONSTRUÇÕES DIVERSAS , Complexos desportivos	1.531.852,64	1.104.800,82	0,00	0,00	0,00	0,00	0,00	0,00	76.571,81	503.623,63	76.571,81	1.531.852,64	1.028.229,01	0,00	-76.571,81	
301	4	2	IMOVEIS URBANOS , COM FINALIDADE OPERATIVA,DE DOMINIO PRIVADO , CONSTRUÇÕES DIVERSAS , Complexos desportivos	609.700,00	413.350,84	0,00	0,00	0,00	0,00	0,00	0,00	14.024,94	210.374,10	14.024,94	609.700,00	399.325,90	0,00	-14.024,94	
301	2	4	IMOVEIS URBANOS , COM FINALIDADE OPERATIVA,DE DOMINIO PRIVADO , EDIFICAÇÕES PARA SERVIÇOS , Instalação de serviços de natureza escolar	4.915.092,17	3.201.564,76	0,00	0,00	0,00	0,00	0,00	0,00	215.402,44	1.928.929,85	215.402,44	4.915.092,17	2.986.162,32	0,00	-215.402,44	
301	2	5	IMOVEIS URBANOS , COM FINALIDADE OPERATIVA,DE DOMINIO PRIVADO , EDIFICAÇÕES PARA SERVIÇOS , Instalação de serviços de natureza hospitalar	7.851,95	5.888,95	0,00	0,00	0,00	0,00	0,00	0,00	0,00	392,60	2.355,60	392,60	7.851,95	5.496,35	0,00	-392,60
401	4	99	IMOVEIS URBANOS , COM FINALIDADE OPERATIVA,DE DOMINIO PUBLICO , CONSTRUÇÕES DIVERSAS , Outras construções	20.124,70	13.081,05	0,00	0,00	0,00	0,00	0,00	0,00	1.006,23	8.049,88	1.006,23	20.124,70	12.074,82	0,00	-1.006,23	
101	1	99	Equip. Informático , HARDWARE , Outro equipamento informático	5.445,00	0,00	0,00	0,00	0,00	0,00	0,00	0,00	0,00	5.445,00	0,00	5.445,00	0,00	0,00	0,00	
301	2	2	IMOVEIS URBANOS , COM FINALIDADE OPERATIVA,DE DOMINIO PRIVADO , EDIFICAÇÕES PARA SERVIÇOS , Instalação de serviços de natureza cultural	158.606,74	134.815,72	0,00	0,00	0,00	0,00	0,00	0,00	7.930,34	31.721,36	7.930,34	158.606,74	126.885,38	0,00	-7.930,34	
301	4	99	IMOVEIS URBANOS , COM FINALIDADE OPERATIVA,DE DOMINIO PRIVADO , CONSTRUÇÕES DIVERSAS , Outras construções	73.941,14	48.061,72	0,00	0,00	0,00	0,00	0,00	0,00	3.697,05	29.576,47	3.697,05	73.941,14	44.364,67	0,00	-3.697,05	
401	4	99	IMOVEIS URBANOS , COM FINALIDADE OPERATIVA,DE DOMINIO PUBLICO , CONSTRUÇÕES DIVERSAS , Outras construções	0,00	0,00	0,00	0,00	0,00	0,00	0,00	0,00	0,00	0,00	0,00	0,00	0,00	0,00	0,00	
301	2	99	IMOVEIS URBANOS , COM FINALIDADE OPERATIVA,DE DOMINIO PRIVADO , EDIFICAÇÕES PARA SERVIÇOS , Outros edifícios para o sector dos serviços	842,88	337,16	0,00	0,00	0,00	0,00	0,00	0,00	42,15	547,87	42,15	842,88	295,01	0,00	-42,15	
301	3	99	IMOVEIS URBANOS , COM FINALIDADE OPERATIVA,DE DOMINIO PRIVADO , EDIFICAÇÕES COM FINS INDUSTRIAIS , Outros edifícios para fins de natureza industrial	10.808,87	5.424,78	0,00	0,00	0,00	0,00	0,00	0,00	542,48	5.926,57	542,48	10.808,87	4.882,30	0,00	-542,48	
117	2	99	ABASTECIMENTO PUBLICO E AGUAS RESIDUAIS , EQUIPAMENTO PARA OS SISTEMAS DE DESINFECÇÃO , Outro equipamento de uso especifico	4.065,15	1.161,47	0,00	0,00	0,00	0,00	0,00	0,00	580,74	3.484,42	580,74	4.065,15	580,73	0,00	-580,74	
401	5	99	IMOVEIS URBANOS , COM FINALIDADE OPERATIVA,DE DOMINIO PUBLICO , INFRA-ESTRUTURAS , Outras infra-estruturas	72.720,38	42.032,84	0,00	0,00	0,00	0,00	0,00	0,00	3.636,03	34.323,57	3.636,03	72.720,38	38.396,81	0,00	-3.636,03	
117	1	3	ABASTECIMENTO PUBLICO E AGUAS RESIDUAIS , EQUIPAMENTO ELECTROMECCANICO DOS SISTEMAS DE TRATA/FIS-QUIMIC , Bombas de recirculação e elevação	909,44	0,00	0,00	0,00	0,00	0,00	0,00	0,00	0,00	909,44	0,00	909,44	0,00	0,00	0,00	
301	7	2	IMOVEIS URBANOS , COM FINALIDADE OPERATIVA,DE DOMINIO PRIVADO , TERRENOS SITUADOS DENTRO DO PERIMETRO URBANO,CLASSIFICADO C/ , Zona verde ou de lazer	1.171,04	1.171,04	0,00	0,00	0,00	0,00	0,00	0,00	0,00	0,00	0,00	1.171,04	1.171,04	0,00	0,00	
301	4	2	IMOVEIS URBANOS , COM FINALIDADE OPERATIVA,DE DOMINIO PRIVADO , CONSTRUÇÕES DIVERSAS , Complexos desportivos	2.830.497,26	1.600.695,59	0,00	0,00	0,00	0,00	0,00	0,00	136.843,56	1.366.645,23	136.843,56	2.830.497,26	1.463.852,03	0,00	-136.843,56	



Cl.	Tipo	Bem	Designação	Património inicial		Acréscimos Patrimoniais				Diminuições Patrimoniais				Património Final		Variação Patrimonial				
				Bruto	Líquido	Aquisições	Reavaliações e outras alterações	Grandes reparações ou beneficiações	Total	Abates	Desvalor.	Amortizações		Total	Bruto	Líquido	Bruta	Líquida		
												Exercício	Acumul.							
301	4	3	IMOVEIS URBANOS, COM FINALIDADE OPERATIVA, DE DOMINIO PRIVADO , CONSTRUÇÕES DIVERSAS , Piscinas	845.739,46	587.413,74	0,00	0,00	0,00	0,00	0,00	0,00	0,00	18.141,78	276.467,50	18.141,78	845.739,46	569.271,96	0,00	-18.141,78	
401	5	99	IMOVEIS URBANOS, COM FINALIDADE OPERATIVA, DE DOMINIO PUBLICO , INFRA-ESTRUTURAS , Outras infra-estruturas	18.901,00	8.639,04	0,00	0,00	0,00	0,00	0,00	0,00	0,00	944,71	11.206,67	944,71	18.901,00	7.694,33	0,00	-944,71	
401	5	1	IMOVEIS URBANOS, COM FINALIDADE OPERATIVA, DE DOMINIO PUBLICO , INFRA-ESTRUTURAS , Rodoviárias	0,00	0,00	0,00	0,00	0,00	0,00	0,00	0,00	0,00	0,00	0,00	0,00	0,00	0,00	0,00	0,00	0,00
112	3	99	Equip. de Sinalização, Alarme, Combate a Incêndios, ... , SISTEMA DE SINALIZAÇÃO E ALARME , Outro equipamento de uso específico	2.706,00	1.082,40	0,00	0,00	0,00	0,00	0,00	0,00	0,00	541,20	2.164,80	541,20	2.706,00	541,20	0,00	-541,20	
401	5	99	IMOVEIS URBANOS, COM FINALIDADE OPERATIVA, DE DOMINIO PUBLICO , INFRA-ESTRUTURAS , Outras infra-estruturas	8.024,35	3.209,72	0,00	0,00	0,00	0,00	0,00	0,00	0,00	401,22	5.215,85	401,22	8.024,35	2.808,50	0,00	-401,22	
301	5	99	IMOVEIS URBANOS, COM FINALIDADE OPERATIVA, DE DOMINIO PRIVADO , INFRA-ESTRUTURAS , Outras infra-estruturas	9.418,85	3.232,02	0,00	0,00	0,00	0,00	0,00	0,00	0,00	515,57	6.702,40	515,57	9.418,85	2.716,45	0,00	-515,57	
301	4	5	IMOVEIS URBANOS, COM FINALIDADE OPERATIVA, DE DOMINIO PRIVADO , CONSTRUÇÕES DIVERSAS , Cemitérios (construções, vedações e paredes)	273.978,22	17.420,21	0,00	0,00	0,00	0,00	0,00	0,00	0,00	6.949,95	263.507,96	6.949,95	273.978,22	10.470,26	0,00	-6.949,95	
301	4	99	IMOVEIS URBANOS, COM FINALIDADE OPERATIVA, DE DOMINIO PRIVADO , CONSTRUÇÕES DIVERSAS , Outras construções	19.333,65	5.800,11	0,00	0,00	0,00	0,00	0,00	0,00	0,00	966,69	14.500,23	966,69	19.333,65	4.833,42	0,00	-966,69	
301	7	99	IMOVEIS URBANOS, COM FINALIDADE OPERATIVA, DE DOMINIO PRIVADO , TERRENOS SITUADOS DENTRO DO PERÍMETRO URBANO, CLASSIFICADO C/ , Outros terrenos	28.200,00	28.200,00	0,00	0,00	0,00	0,00	0,00	0,00	0,00	0,00	0,00	0,00	28.200,00	28.200,00	0,00	0,00	
				0,00	0,00	27.653,46	0,00	0,00	27.653,46	27.653,46	0,00	0,00	0,00	0,00	27.653,46	0,00	0,00	0,00	0,00	
301	4	99	IMOVEIS URBANOS, COM FINALIDADE OPERATIVA, DE DOMINIO PRIVADO , CONSTRUÇÕES DIVERSAS , Outras construções	73.096,02	43.358,46	0,00	0,00	0,00	0,00	0,00	0,00	0,00	2.141,94	31.879,50	2.141,94	73.096,02	41.216,52	0,00	-2.141,94	
301	5	99	IMOVEIS URBANOS, COM FINALIDADE OPERATIVA, DE DOMINIO PRIVADO , INFRA-ESTRUTURAS , Outras infra-estruturas	8.564,75	4.282,35	394.282,10	0,00	0,00	394.282,10	197.141,05	0,00	0,00	10.285,29	14.567,69	207.426,34	205.705,80	191.138,11	197.141,05	186.855,76	
101	1	1	Equip. Informático , HARDWARE , Bastidores (armário)	1.101,22	359,76	172,19	0,00	0,00	172,19	0,00	0,00	0,00	93,48	834,94	93,48	1.273,41	438,47	172,19	78,71	
101	1	2	Equip. Informático , HARDWARE , Computadores	147.168,60	7.412,33	5.284,83	0,00	0,00	5.284,83	0,00	0,00	0,00	4.618,54	144.374,81	4.618,54	152.453,43	8.078,62	5.284,83	666,29	
101	1	3	Equip. Informático , HARDWARE , Equipamento de rede	2.634,09	0,00	0,00	0,00	0,00	0,00	0,00	0,00	0,00	2.634,09	0,00	2.634,09	0,00	0,00	0,00	0,00	
101	1	4	Equip. Informático , HARDWARE , Equipamento de switching	20,16	15,12	0,00	0,00	0,00	0,00	0,00	0,00	0,00	5,04	10,08	5,04	20,16	10,08	0,00	-5,04	
101	1	5	Equip. Informático , HARDWARE , Gravadores de CD-Rom	0,00	0,00	0,00	0,00	0,00	0,00	0,00	0,00	0,00	0,00	0,00	0,00	0,00	0,00	0,00	0,00	
101	1	6	Equip. Informático , HARDWARE , HUB	0,00	0,00	0,00	0,00	0,00	0,00	0,00	0,00	0,00	0,00	0,00	0,00	0,00	0,00	0,00	0,00	
101	1	7	Equip. Informático , HARDWARE , Impressoras	20.871,33	530,80	1.157,71	0,00	0,00	1.157,71	0,00	0,00	0,00	648,05	20.988,58	648,05	22.029,04	1.040,46	1.157,71	509,66	
101	1	9	Equip. Informático , HARDWARE , Leitores ópticos	0,00	0,00	275,47	0,00	0,00	275,47	0,00	0,00	0,00	68,88	68,88	275,47	206,59	275,47	206,59	0,00	
101	1	12	Equip. Informático , HARDWARE , Modems	2.170,67	1.096,84	0,00	0,00	0,00	0,00	0,00	0,00	0,00	365,60	1.439,43	365,60	2.170,67	731,24	0,00	-365,60	
101	1	13	Equip. Informático , HARDWARE , Monitores	18.764,08	2.571,50	1.390,89	0,00	0,00	1.390,89	0,00	0,00	0,00	1.349,43	17.542,01	1.349,43	20.154,97	2.612,96	1.390,89	41,46	
101	1	15	Equip. Informático , HARDWARE , Outros Periféricos	50.186,46	0,00	0,00	0,00	0,00	0,00	0,00	0,00	0,00	50.186,46	0,00	50.186,46	0,00	0,00	0,00	0,00	
101	1	16	Equip. Informático , HARDWARE , PC portáteis	3.601,49	1.230,60	5.216,41	0,00	0,00	5.216,41	0,00	0,00	0,00	1.714,31	4.085,20	1.714,31	8.817,90	4.732,70	5.216,41	3.502,10	
101	1	18	Equip. Informático , HARDWARE , Projectores de imagem de ecrã (data display)	250,00	0,00	0,00	0,00	0,00	0,00	0,00	0,00	0,00	250,00	0,00	250,00	0,00	0,00	0,00	0,00	
101	1	19	Equip. Informático , HARDWARE , Router	3.697,44	0,00	0,00	0,00	0,00	0,00	0,00	0,00	0,00	3.697,44	0,00	3.697,44	0,00	0,00	0,00	0,00	
101	1	20	Equip. Informático , HARDWARE , Scanners (digitalizador de imagem)	449,35	0,00	0,00	0,00	0,00	0,00	0,00	0,00	0,00	449,35	0,00	449,35	0,00	0,00	0,00	0,00	
101	1	25	Equip. Informático , HARDWARE , Unidades centrais de processamento	511,43	255,71	0,00	0,00	0,00	0,00	0,00	0,00	0,00	127,86	383,58	127,86	511,43	127,86	0,00	-127,86	
101	1	27	Equip. Informático , HARDWARE , Unidades de Disco	1.091,61	461,24	153,02	0,00	0,00	153,02	0,00	0,00	0,00	192,00	822,37	192,00	1.244,63	422,26	153,02	-38,98	
101	1	99	Equip. Informático , HARDWARE , Outro equipamento informático	43.174,57	1.044,91	363,08	0,00	0,00	363,08	0,00	0,00	0,00	729,79	42.859,45	729,79	43.537,65	678,20	363,08	-366,71	
101	2	3	Equip. Informático , SOFTWARE , Software de Aplicações	1.993,10	0,00	0,00	0,00	0,00	0,00	0,00	0,00	0,00	1.993,10	0,00	1.993,10	0,00	0,00	0,00	0,00	
101	2	99	Equip. Informático , SOFTWARE , Outros Softwares	11.753,72	0,00	0,00	0,00	0,00	0,00	0,00	0,00	0,00	11.753,72	0,00	11.753,72	0,00	0,00	0,00	0,00	
102	1	3	Equip. de Telecomunicações , EQUIP. TELECOMUNICAÇÕES E SISTEMAS DE INTERC. DIFUSÃO SONORA , Equipamento Criptográfico e componentes codificação/descodif	245,00	0,00	0,00	0,00	0,00	0,00	0,00	0,00	0,00	245,00	0,00	245,00	0,00	0,00	0,00	0,00	
102	1	12	Equip. de Telecomunicações , EQUIP. TELECOMUNICAÇÕES E SISTEMAS DE INTERC. DIFUSÃO SONORA , Telemodems (Fax)	950,00	0,00	0,00	0,00	0,00	0,00	0,00	0,00	0,00	950,00	0,00	950,00	0,00	0,00	0,00	0,00	
102	1	13	Equip. de Telecomunicações , EQUIP. TELECOMUNICAÇÕES E SISTEMAS DE INTERC. DIFUSÃO SONORA , Telefones	350,00	0,00	0,00	0,00	0,00	0,00	0,00	0,00	0,00	350,00	0,00	350,00	0,00	0,00	0,00	0,00	
102	1	19	Equip. de Telecomunicações , EQUIP. TELECOMUNICAÇÕES E SISTEMAS DE INTERC. DIFUSÃO SONORA , Terminal telefónico	95,00	0,00	0,00	0,00	0,00	0,00	0,00	0,00	0,00	95,00	0,00	95,00	0,00	0,00	0,00	0,00	
102	1	21	Equip. de Telecomunicações , EQUIP. TELECOMUNICAÇÕES E SISTEMAS DE INTERC. DIFUSÃO SONORA , Centrais de transmissão e de recepção	106,27	0,00	0,00	0,00	0,00	0,00	0,00	0,00	0,00	106,27	0,00	106,27	0,00	0,00	0,00	0,00	
102	1	99	Equip. de Telecomunicações , EQUIP. TELECOMUNICAÇÕES E SISTEMAS DE INTERC. DIFUSÃO SONORA , Outro material, aparelhos, utensílios e instal. uso específico	794,58	567,56	0,00	0,00	0,00	0,00	0,00	0,00	113,51	340,53	113,51	794,58	454,05	0,00	-113,51		
102	2	99	Equip. de Telecomunicações , DISPOSITIVOS DE COMUNICAÇÕES COM FIBRAS ÓPTICAS , Outros	48.521,79	0,00	0,00	0,00	0,00	0,00	0,00	0,00	0,00	48.521,79	0,00	48.521,79	0,00	0,00	0,00	0,00	
103	1	1	Equip. e Material de Escritório e de Reprografia , MOBILIÁRIO , Armários	2.664,90	50,40	0,00	0,00	0,00	0,00	0,00	0,00	0,00	50,40	2.664,90	50,40	2.664,90	0,00	0,00	-50,40	
103	1	2	Equip. e Material de Escritório e de Reprografia , MOBILIÁRIO , Bancos	1.004,27	0,00	0,00	0,00	0,00	0,00	0,00	0,00	0,00	1.004,27	0,00	1.004,27	0,00	0,00	0,00	0,00	
103	1	5	Equip. e Material de Escritório e de Reprografia , MOBILIÁRIO , Cadeiras	1.103,35	219,75	235,45	0,00	0,00	235,45	0,00	0,00	0,00	73,40	957,00	73,40	1.338,80	381,80	235,45	162,05	
103	1	8	Equip. e Material de Escritório e de Reprografia , MOBILIÁRIO , Estantes	884,40	0,00	0,00	0,00	0,00	0,00	0,00	0,00	0,00	884,40	0,00	884,40	0,00	0,00	0,00	0,00	
103	1	10	Equip. e Material de Escritório e de Reprografia , MOBILIÁRIO , Mesas	1.731,68	0,00	0,00	0,00	0,00	0,00	0,00	0,00	0,00	1.731,68	0,00	1.731,68	0,00	0,00	0,00	0,00	
103	1	17	Equip. e Material de Escritório e de Reprografia , MOBILIÁRIO , Bengaleiro	63,28	0,00	0,00	0,00	0,00	0,00	0,00	0,00	0,00	63,28	0,00	63,28	0,00	0,00	0,00	0,00	
103	1	99	Equip. e Material de Escritório e de Reprografia , MOBILIÁRIO , Outro mobiliário	14.358,28	0,00	0,00	0,00	0,00	0,00	0,00	0,00	0,00	14.358,28	0,00	14.358,28	0,00	0,00	0,00	0,00	
103	2	4	Equip. e Material de Escritório e de Reprografia , MÁQUINAS E EQUIPAMENTOS DE ESCRITÓRIO , de calcular	119,79	0,00	0,00	0,00	0,00	0,00	0,00	0,00	0,00	119,79	0,00	119,79	0,00	0,00	0,00	0,00	
103	2	99	Equip. e Material de Escritório e de Reprografia , MÁQUINAS E EQUIPAMENTOS DE ESCRITÓRIO , Outro equipamento e material de escritório	5.802,41	0,00	0,00	0,00	0,00	0,00	0,00	0,00	0,00	5.802,41	0,00	5.802,41	0,00	0,00	0,00	0,00	
104	6	19	Equip. P/ Investigação, de Medida e de Utilização Técnica , INSTRUMENTOS ÓPTICOS E EQUIP. FOTOGRÁFICO E CINEMATOGRAFICO , Máquinas Fotográficas	596,89	358,13	0,00	0,00	0,00	0,00	0,00	0,00	119,38	358,14	119,38	596,89	238,75	0,00	-119,38		
104	6	99	Equip. P/ Investigação, de Medida e de Utilização Técnica , INSTRUMENTOS ÓPTICOS E EQUIP. FOTOGRÁFICO E CINEMATOGRAFICO , Outro Equipamento e Material de Uso Especifico	19.800,00	0,00	0,00	0,00	0,00	0,00	0,00	0,00	0,00	19.800,00	0,00	19.800,00	0,00	0,00	0,00	0,00	
104	8	6	Equip. P/ Investigação, de Medida e de Utilização Técnica , INSTRUMENTOS PARA MEDIDA DO TEMPO , Relógios	2.300,10	1.971,52</															

Cl.	Tipo	Bem	Designação	Patrimônio inicial		Acréscimos Patrimoniais				Diminuições Patrimoniais				Patrimônio Final		Variação Patrimonial		
				Bruto	Líquido	Aquisições	Reavaliações e outras alterações	Grandes reparações ou beneficiações	Total	Abates	Desvalor.	Amortizações		Bruto	Líquido	Bruta	Líquida	
												Exercício	Acumul.					Total
106	1	2	Equip. e Material Recreativo, Desportivo, Educação e Cult. , EQUIPAMENTO RECREATIVO, DESPORTIVO, DE EDUCAÇÃO E DE CULTURA , Aparelhos p/ exercícios (ginástica)	333,82	0,00	0,00	0,00	0,00	0,00	0,00	0,00	0,00	333,82	0,00	333,82	0,00	0,00	0,00
106	1	4	Equip. e Material Recreativo, Desportivo, Educação e Cult. , EQUIPAMENTO RECREATIVO, DESPORTIVO, DE EDUCAÇÃO E DE CULTURA , Balizas	2.168,32	0,00	0,00	0,00	0,00	0,00	0,00	0,00	0,00	2.168,32	0,00	2.168,32	0,00	0,00	0,00
106	1	5	Equip. e Material Recreativo, Desportivo, Educação e Cult. , EQUIPAMENTO RECREATIVO, DESPORTIVO, DE EDUCAÇÃO E DE CULTURA , Bancos suecos	0,00	0,00	1.107,59	0,00	0,00	1.107,59	0,00	0,00	138,45	138,45	138,45	1.107,59	969,14	1.107,59	969,14
106	1	9	Equip. e Material Recreativo, Desportivo, Educação e Cult. , EQUIPAMENTO RECREATIVO, DESPORTIVO, DE EDUCAÇÃO E DE CULTURA , Colchões de ginástica	1.826,88	0,00	0,00	0,00	0,00	0,00	0,00	0,00	0,00	1.826,88	0,00	1.826,88	0,00	0,00	0,00
106	1	18	Equip. e Material Recreativo, Desportivo, Educação e Cult. , EQUIPAMENTO RECREATIVO, DESPORTIVO, DE EDUCAÇÃO E DE CULTURA , Redes	181,50	0,00	0,00	0,00	0,00	0,00	0,00	0,00	0,00	181,50	0,00	181,50	0,00	0,00	0,00
106	1	99	Equip. e Material Recreativo, Desportivo, Educação e Cult. , EQUIPAMENTO RECREATIVO, DESPORTIVO, DE EDUCAÇÃO E DE CULTURA , Outros equipamento específico	256,41	0,00	0,00	0,00	0,00	0,00	0,00	0,00	0,00	256,41	0,00	256,41	0,00	0,00	0,00
106	2	99	Equip. e Material Recreativo, Desportivo, Educação e Cult. , EQUIP. DISPOSITIVOS AUXILIARES DE INSTRUÇÃO, INCLUINDO MOBIL. , Outros equipamentos e utensílios de uso específico	3.598,36	1.934,69	0,00	0,00	0,00	0,00	0,00	0,00	276,38	1.940,05	276,38	3.598,36	1.658,31	0,00	-276,38
106	3	1	Equip. e Material Recreativo, Desportivo, Educação e Cult. , EQUIPAMENTO E MATERIAL AUDIO VISUAL , Amplificadores	104,55	0,00	0,00	0,00	0,00	0,00	0,00	0,00	0,00	104,55	0,00	104,55	0,00	0,00	0,00
106	3	5	Equip. e Material Recreativo, Desportivo, Educação e Cult. , EQUIPAMENTO E MATERIAL AUDIO VISUAL , Compact-disc	55,35	0,00	0,00	0,00	0,00	0,00	0,00	0,00	0,00	55,35	0,00	55,35	0,00	0,00	0,00
106	3	6	Equip. e Material Recreativo, Desportivo, Educação e Cult. , EQUIPAMENTO E MATERIAL AUDIO VISUAL , Discos	11,50	0,00	0,00	0,00	0,00	0,00	0,00	0,00	0,00	11,50	0,00	11,50	0,00	0,00	0,00
106	3	8	Equip. e Material Recreativo, Desportivo, Educação e Cult. , EQUIPAMENTO E MATERIAL AUDIO VISUAL , Filmes	14,50	0,00	0,00	0,00	0,00	0,00	0,00	0,00	0,00	14,50	0,00	14,50	0,00	0,00	0,00
106	3	10	Equip. e Material Recreativo, Desportivo, Educação e Cult. , EQUIPAMENTO E MATERIAL AUDIO VISUAL , Gravadores	394,88	147,90	0,00	0,00	0,00	0,00	0,00	0,00	36,98	283,96	36,98	394,88	110,92	0,00	-36,98
106	3	12	Equip. e Material Recreativo, Desportivo, Educação e Cult. , EQUIPAMENTO E MATERIAL AUDIO VISUAL , Misturadores	770,00	462,00	0,00	0,00	0,00	0,00	0,00	0,00	154,00	462,00	154,00	770,00	308,00	0,00	-154,00
106	3	14	Equip. e Material Recreativo, Desportivo, Educação e Cult. , EQUIPAMENTO E MATERIAL AUDIO VISUAL , Projectores Diversos	1.362,50	778,58	736,77	0,00	0,00	736,77	0,00	0,00	299,90	883,82	299,90	2.099,27	1.215,45	736,77	436,87
106	3	17	Equip. e Material Recreativo, Desportivo, Educação e Cult. , EQUIPAMENTO E MATERIAL AUDIO VISUAL , Sistemas vídeo-cassettes	811,00	0,00	0,00	0,00	0,00	0,00	0,00	0,00	0,00	811,00	0,00	811,00	0,00	0,00	0,00
106	3	18	Equip. e Material Recreativo, Desportivo, Educação e Cult. , EQUIPAMENTO E MATERIAL AUDIO VISUAL , Televisores	1.950,00	0,00	330,00	0,00	0,00	330,00	0,00	0,00	47,14	1.997,14	47,14	2.280,00	282,86	330,00	282,86
106	3	99	Equip. e Material Recreativo, Desportivo, Educação e Cult. , EQUIPAMENTO E MATERIAL AUDIO VISUAL , Outros	5.386,61	101,91	10.869,32	0,00	0,00	10.869,32	0,00	0,00	1.603,72	6.888,42	1.603,72	16.255,93	9.367,51	10.869,32	9.265,60
106	4	14	Equip. e Material Recreativo, Desportivo, Educação e Cult. , INSTRUMENTOS MUSICAIS, INCLUINDO EQUIPAMENTOS DE ORQUESTRA , Celeste	399,00	349,12	0,00	0,00	0,00	0,00	0,00	0,00	49,87	99,75	49,87	399,00	299,25	0,00	-49,87
106	4	40	Equip. e Material Recreativo, Desportivo, Educação e Cult. , INSTRUMENTOS MUSICAIS, INCLUINDO EQUIPAMENTOS DE ORQUESTRA , Martelos	0,00	0,00	0,00	0,00	0,00	0,00	0,00	0,00	0,00	0,00	0,00	0,00	0,00	0,00	0,00
106	5	6	Equip. e Material Recreativo, Desportivo, Educação e Cult. , LIVROS, PUBLICAÇÕES E DOCUMENTOS , Livros	103.477,72	103.477,72	192,00	0,00	0,00	192,00	0,00	0,00	0,00	0,00	0,00	103.669,72	103.669,72	192,00	192,00
106	5	99	Equip. e Material Recreativo, Desportivo, Educação e Cult. , LIVROS, PUBLICAÇÕES E DOCUMENTOS , Outras Publicações e documentos	615,41	615,41	0,00	0,00	0,00	0,00	0,00	0,00	0,00	0,00	0,00	615,41	615,41	0,00	0,00
107	1	3	Equip. de Conforto, Higiene e de Utilização Comum , MOBILIÁRIO E EQUIPAMENTO COMUM (EXCLUÍ MOB. ESCRITÓRIO) , Bancos	4.758,14	0,00	0,00	0,00	0,00	0,00	0,00	0,00	0,00	4.758,14	0,00	4.758,14	0,00	0,00	0,00
107	1	5	Equip. de Conforto, Higiene e de Utilização Comum , MOBILIÁRIO E EQUIPAMENTO COMUM (EXCLUÍ MOB. ESCRITÓRIO) , Beliches	4.032,00	0,00	0,00	0,00	0,00	0,00	0,00	0,00	0,00	4.032,00	0,00	4.032,00	0,00	0,00	0,00
107	1	7	Equip. de Conforto, Higiene e de Utilização Comum , MOBILIÁRIO E EQUIPAMENTO COMUM (EXCLUÍ MOB. ESCRITÓRIO) , Cadeiras	885,00	0,00	0,00	0,00	0,00	0,00	0,00	0,00	0,00	885,00	0,00	885,00	0,00	0,00	0,00
107	1	20	Equip. de Conforto, Higiene e de Utilização Comum , MOBILIÁRIO E EQUIPAMENTO COMUM (EXCLUÍ MOB. ESCRITÓRIO) , Mesas	648,00	0,00	0,00	0,00	0,00	0,00	0,00	0,00	0,00	648,00	0,00	648,00	0,00	0,00	0,00
107	1	22	Equip. de Conforto, Higiene e de Utilização Comum , MOBILIÁRIO E EQUIPAMENTO COMUM (EXCLUÍ MOB. ESCRITÓRIO) , Prateleiras	155,00	0,00	0,00	0,00	0,00	0,00	0,00	0,00	0,00	155,00	0,00	155,00	0,00	0,00	0,00
107	2	6	Equip. de Conforto, Higiene e de Utilização Comum , ARTIGOS E UTENSÍLIOS DE DECORAÇÃO E CONFORTO , Cinzeiros	25,00	0,00	0,00	0,00	0,00	0,00	0,00	0,00	0,00	25,00	0,00	25,00	0,00	0,00	0,00
107	2	11	Equip. de Conforto, Higiene e de Utilização Comum , ARTIGOS E UTENSÍLIOS DE DECORAÇÃO E CONFORTO , Jarrões	1,00	0,00	0,00	0,00	0,00	0,00	0,00	0,00	0,00	1,00	0,00	1,00	0,00	0,00	0,00
107	2	99	Equip. de Conforto, Higiene e de Utilização Comum , ARTIGOS E UTENSÍLIOS DE DECORAÇÃO E CONFORTO , Outros artigos e utensílios	30,00	0,00	0,00	0,00	0,00	0,00	0,00	0,00	0,00	30,00	0,00	30,00	0,00	0,00	0,00
107	4	1	Equip. de Conforto, Higiene e de Utilização Comum , EQUIPAMENTO DE AR CONDICIONADO E DE CIRCULAÇÃO AR , Aparelhos de ar condicionado	6.349,93	1.960,35	0,00	0,00	0,00	0,00	0,00	0,00	484,63	4.874,21	484,63	6.349,93	1.475,72	0,00	-484,63
107	4	14	Equip. de Conforto, Higiene e de Utilização Comum , EQUIPAMENTO DE AR CONDICIONADO E DE CIRCULAÇÃO AR , Ventiladores	1.090,00	61,87	0,00	0,00	0,00	0,00	0,00	0,00	61,87	1.090,00	61,87	1.090,00	0,00	0,00	-61,87
107	4	15	Equip. de Conforto, Higiene e de Utilização Comum , EQUIPAMENTO DE AR CONDICIONADO E DE CIRCULAÇÃO AR , Ventoínhas	75,00	0,00	0,00	0,00	0,00	0,00	0,00	0,00	0,00	75,00	0,00	75,00	0,00	0,00	0,00
107	4	99	Equip. de Conforto, Higiene e de Utilização Comum , EQUIPAMENTO DE AR CONDICIONADO E DE CIRCULAÇÃO AR , Outro equipamento e material de uso específico	8.254,31	4.095,66	0,00	0,00	0,00	0,00	0,00	0,00	1.023,92	5.182,57	1.023,92	8.254,31	3.071,74	0,00	-1.023,92
107	5	2	Equip. de Conforto, Higiene e de Utilização Comum , EQUIPAMENTO DE AQUECIMENTO DE AMBIENTE E AQUECEDORES DE ÁGUA , Aquecedores	69,90	0,00	0,00	0,00	0,00	0,00	0,00	0,00	0,00	69,90	0,00	69,90	0,00	0,00	0,00
107	5	9	Equip. de Conforto, Higiene e de Utilização Comum , EQUIPAMENTO DE AQUECIMENTO DE AMBIENTE E AQUECEDORES DE ÁGUA , Fogões de sala	4.005,00	0,00	0,00	0,00	0,00	0,00	0,00	0,00	0,00	4.005,00	0,00	4.005,00	0,00	0,00	0,00
107	5	10	Equip. de Conforto, Higiene e de Utilização Comum , EQUIPAMENTO DE AQUECIMENTO DE AMBIENTE E AQUECEDORES DE ÁGUA , Fornoelhas	14.214,04	0,00	0,00	0,00	0,00	0,00	0,00	0,00	0,00	14.214,04	0,00	14.214,04	0,00	0,00	0,00
107	5	99	Equip. de Conforto, Higiene e de Utilização Comum , EQUIPAMENTO DE AQUECIMENTO DE AMBIENTE E AQUECEDORES DE ÁGUA , Outro equipamento de uso específico	4.432,44	2.698,62	0,00	0,00	0,00	0,00	0,00	0,00	554,05	2.287,87	554,05	4.432,44	2.144,57	0,00	-554,05

Cl.	Tipo	Bem	Designação	Património inicial		Acréscimos Patrimoniais				Diminuições Patrimoniais				Património Final		Variação Patrimonial				
				Bruto	Líquido	Aquisições	Reavaliações e outras alterações	Grandes reparações ou beneficiações	Total	Abates	Desvalor.	Amortizações		Total	Bruto	Líquido	Bruta	Líquida		
												Exercício	Acumul.							
107	6	2	Equip. de Conforto, Higiene e de Utilização Comum , EQUIPAMENTO DE COZINHA , Equipamento frigorífico e de refrigeração	427,27	0,00	0,00	0,00	0,00	0,00	0,00	0,00	0,00	427,27	0,00	427,27	0,00	0,00	0,00		
107	6	4	Equip. de Conforto, Higiene e de Utilização Comum , EQUIPAMENTO DE COZINHA , Máquinas e aparelhos de cozinha	575,00	0,00	0,00	0,00	0,00	0,00	0,00	0,00	0,00	575,00	0,00	575,00	0,00	0,00	0,00		
107	6	6	Equip. de Conforto, Higiene e de Utilização Comum , EQUIPAMENTO DE COZINHA , Talheres e utensílios de cozinha	1.436,39	0,00	0,00	0,00	0,00	0,00	0,00	0,00	0,00	1.436,39	0,00	1.436,39	0,00	0,00	0,00		
107	6	99	Equip. de Conforto, Higiene e de Utilização Comum , EQUIPAMENTO DE COZINHA , Outro material, aparelhos e utensílios de uso específico	5.734,77	1.559,93	0,00	0,00	0,00	0,00	0,00	0,00	0,00	779,97	4.954,81	779,97	5.734,77	779,96	0,00	-779,97	
107	8	1	Equip. de Conforto, Higiene e de Utilização Comum , EQUIPAMENTOS DE LIMPEZA , Aspiradores	430,00	0,00	0,00	0,00	0,00	0,00	0,00	0,00	0,00	0,00	430,00	0,00	430,00	0,00	0,00	0,00	
107	9	5	Equip. de Conforto, Higiene e de Utilização Comum , EQUIPAMENTO SANITÁRIO , Lavatórios	810,70	0,00	0,00	0,00	0,00	0,00	0,00	0,00	0,00	0,00	810,70	0,00	810,70	0,00	0,00	0,00	
108	2	1	Equip. de Transporte , EQUIPAMENTO PARA ACONDICIONAMENTO OU EMBALAGEM , Contentores, tambores e outras embalagens	3.247,20	1.948,32	0,00	0,00	0,00	0,00	0,00	0,00	0,00	649,44	1.948,32	649,44	3.247,20	1.298,88	0,00	-649,44	
109	3	3	Equip. P/ Agricultura e Jardinagem , UTENSÍLIOS E FERRAMENTAS PARA JARDINAGEM , Cortadores	152,55	122,04	0,00	0,00	0,00	0,00	0,00	0,00	0,00	30,51	61,02	30,51	152,55	91,53	0,00	-30,51	
109	3	399	Equip. P/ Agricultura e Jardinagem , UTENSÍLIOS E FERRAMENTAS PARA JARDINAGEM , Cortadores- MAQUINAS E VIATURAS	3.000,00	2.400,00	0,00	0,00	0,00	0,00	0,00	0,00	0,00	600,00	1.200,00	600,00	3.000,00	1.800,00	0,00	-600,00	
109	3	6	Equip. P/ Agricultura e Jardinagem , UTENSÍLIOS E FERRAMENTAS PARA JARDINAGEM , Utensílios e ferramentas de uso específico	0,00	0,00	373,92	0,00	0,00	373,92	0,00	0,00	93,48	93,48	93,48	373,92	280,44	373,92	280,44		
110	1	99	Equip. e Material P/ Indústria , EQUIPAMENTO DE PRODUÇÃO E DISTRIBUIÇÃO DE ENERGIA ELÉCTRICA , Outro equipamento de uso específico	2.771,43	692,85	0,00	0,00	0,00	0,00	0,00	0,00	0,00	346,43	2.425,01	346,43	2.771,43	346,42	0,00	-346,43	
110	2	1	Equip. e Material P/ Indústria , EQUIP. PRODUÇÃO E DISTRIBUIÇÃO DE COMBUSTÍVEIS E LUBRIFICANTE , Bombas	987,00	0,00	0,00	0,00	0,00	0,00	0,00	0,00	0,00	0,00	987,00	0,00	987,00	0,00	0,00	0,00	
110	25	4	Equip. e Material P/ Indústria , BOMBAS E COMPRESSORES , Compressores	1.667,76	0,00	0,00	0,00	0,00	0,00	0,00	0,00	0,00	0,00	1.667,76	0,00	1.667,76	0,00	0,00	0,00	
111	2	2	Equip. de Oficina, Ferramentas e Utensílios , FERRAMENTAS E MAQUINAS- FERRAMENTAS , Máquinas-Ferramentas Ligeiras	702,48	0,00	0,00	0,00	0,00	0,00	0,00	0,00	0,00	0,00	702,48	0,00	702,48	0,00	0,00	0,00	
112	3	99	Equip. de Sinalização, Alarma, Combate a Incêndios, ... , SISTEMA DE SINALIZAÇÃO E ALARME , Outro equipamento de uso específico	287,82	230,26	0,00	0,00	0,00	0,00	0,00	0,00	0,00	57,57	115,13	57,57	287,82	172,69	0,00	-57,57	
117	1	1	ABASTECIMENTO PÚBLICO E ÁGUAS RESIDUAIS , EQUIPAMENTO ELECTROMECÂNICO DOS SISTEMAS DE TRATA/FIS-QUIMIC , Arejadores	5.524,22	3.713,28	0,00	0,00	0,00	0,00	0,00	0,00	0,00	690,52	2.501,46	690,52	5.524,22	3.022,76	0,00	-690,52	
117	1	2	ABASTECIMENTO PÚBLICO E ÁGUAS RESIDUAIS , EQUIPAMENTO ELECTROMECÂNICO DOS SISTEMAS DE TRATA/FIS-QUIMIC , Bombas de doseamento	4.008,38	0,00	0,00	0,00	0,00	0,00	0,00	0,00	0,00	0,00	4.008,38	0,00	4.008,38	0,00	0,00	0,00	
117	1	3	ABASTECIMENTO PÚBLICO E ÁGUAS RESIDUAIS , EQUIPAMENTO ELECTROMECÂNICO DOS SISTEMAS DE TRATA/FIS-QUIMIC , Bombas de recirculação e elevação	10.683,58	4.547,91	0,00	0,00	0,00	0,00	0,00	0,00	0,00	799,12	6.934,79	799,12	10.683,58	3.748,79	0,00	-799,12	
117	1	8	ABASTECIMENTO PÚBLICO E ÁGUAS RESIDUAIS , EQUIPAMENTO ELECTROMECÂNICO DOS SISTEMAS DE TRATA/FIS-QUIMIC , Medidores de caudal	6.643,25	3.767,22	3.090,50	0,00	0,00	3.090,50	0,00	0,00	0,00	1.216,71	4.092,74	1.216,71	9.733,75	5.641,01	3.090,50	1.873,79	
117	1	9	ABASTECIMENTO PÚBLICO E ÁGUAS RESIDUAIS , EQUIPAMENTO ELECTROMECÂNICO DOS SISTEMAS DE TRATA/FIS-QUIMIC , Motores	498,56	0,00	0,00	0,00	0,00	0,00	0,00	0,00	0,00	0,00	498,56	0,00	498,56	0,00	0,00	0,00	
117	1	99	ABASTECIMENTO PÚBLICO E ÁGUAS RESIDUAIS , EQUIPAMENTO ELECTROMECÂNICO DOS SISTEMAS DE TRATA/FIS-QUIMIC , Outro equipamento de uso específico	20.990,76	1.617,22	0,00	0,00	0,00	0,00	0,00	0,00	0,00	497,62	19.871,16	497,62	20.990,76	1.119,60	0,00	-497,62	
117	2	1	ABASTECIMENTO PÚBLICO E ÁGUAS RESIDUAIS , EQUIPAMENTO PARA OS SISTEMAS DE DESINFECÇÃO , Bombas doseadoras de hipoclorito de sodio	1.460,51	834,59	0,00	0,00	0,00	0,00	0,00	0,00	0,00	208,65	834,57	208,65	1.460,51	625,94	0,00	-208,65	
118	7	99	OUTROS BENS , MAQUINAS, APARELHOS E FERRAMENTAS , Máquinas e aparelhos não especificados	8.469,16	947,11	724,20	0,00	0,00	724,20	0,00	0,00	0,00	638,55	8.160,60	638,55	9.193,36	1.032,76	724,20	85,65	
118	8	5	OUTROS BENS , ELEMENTOS DIVERSOS , Taras e vasilhames de metal	1.037,48	296,43	0,00	0,00	0,00	0,00	0,00	0,00	0,00	148,22	889,27	148,22	1.037,48	148,21	0,00	-148,22	
202	9	2	VEÍCULOS A GASÓLEO , TRACTORES , Outros	61.235,69	0,00	0,00	0,00	0,00	0,00	0,00	0,00	0,00	0,00	61.235,69	0,00	61.235,69	0,00	0,00	0,00	
201	1	1	VEÍCULOS A GASOLINA , LIGEIOS DE PASSAGEIROS , Até 1000 de cilindrada	24.338,20	0,00	0,00	0,00	0,00	0,00	0,00	0,00	0,00	0,00	24.338,20	0,00	24.338,20	0,00	0,00	0,00	
201	1	2	VEÍCULOS A GASOLINA , LIGEIOS DE PASSAGEIROS , Mais de 1000 até 1300	13.588,00	0,00	0,00	0,00	0,00	0,00	0,00	0,00	0,00	0,00	13.588,00	0,00	13.588,00	0,00	0,00	0,00	
202	1	1	VEÍCULOS A GASÓLEO , LIGEIOS DE PASSAGEIROS , Até 1500 de cilindrada	19.282,10	0,00	0,00	0,00	0,00	0,00	0,00	0,00	0,00	0,00	19.282,10	0,00	19.282,10	0,00	0,00	0,00	
202	1	2	VEÍCULOS A GASÓLEO , LIGEIOS DE PASSAGEIROS , mais de 1500 até 2000	86.399,34	0,00	0,00	0,00	0,00	0,00	23.370,00	0,00	0,00	63.029,34	23.370,00	63.029,34	0,00	-23.370,00	0,00		
202	1	3	VEÍCULOS A GASÓLEO , LIGEIOS DE PASSAGEIROS , De 2001 até 3000	12.700,00	0,00	0,00	0,00	0,00	0,00	0,00	0,00	0,00	0,00	12.700,00	0,00	12.700,00	0,00	0,00	0,00	
202	2	2	VEÍCULOS A GASÓLEO , MISTOS , Mais de 1500 até 2000	0,00	0,00	0,00	0,00	0,00	0,00	0,00	0,00	0,00	0,00	0,00	0,00	0,00	0,00	0,00	0,00	
202	2	3	VEÍCULOS A GASÓLEO , MISTOS , de 2001 até 3000	31.613,59	0,00	0,00	0,00	0,00	0,00	0,00	0,00	0,00	0,00	31.613,59	0,00	31.613,59	0,00	0,00	0,00	
202	3	3	VEÍCULOS A GASÓLEO , DE CARGA , De 2001 até 3000	12.500,00	0,00	0,00	0,00	0,00	0,00	0,00	0,00	0,00	0,00	12.500,00	0,00	12.500,00	0,00	0,00	0,00	
202	3	4	VEÍCULOS A GASÓLEO , DE CARGA , Mais de 3000	75.000,00	0,00	0,00	0,00	0,00	0,00	0,00	0,00	0,00	0,00	75.000,00	0,00	75.000,00	0,00	0,00	0,00	
202	4	3	VEÍCULOS A GASÓLEO , PESADOS DE PASSAGEIROS , De 2001 até 3000	0,00	0,00	0,00	0,00	0,00	0,00	0,00	0,00	0,00	0,00	0,00	0,00	0,00	0,00	0,00	0,00	
202	4	4	VEÍCULOS A GASÓLEO , PESADOS DE PASSAGEIROS , Mais de 3000	100.600,00	0,00	0,00	0,00	0,00	0,00	0,00	0,00	0,00	0,00	100.600,00	0,00	100.600,00	0,00	0,00	0,00	
202	5	3	VEÍCULOS A GASÓLEO , TODO-O-TERRENO , De 2001 até 3000	60.700,00	24.525,00	0,00	0,00	0,00	0,00	0,00	0,00	0,00	8.175,00	44.350,00	8.175,00	60.700,00	16.350,00	0,00	-8.175,00	
202	9	2	VEÍCULOS A GASÓLEO , TRACTORES , Outros	0,00	0,00	0,00	0,00	0,00	0,00	0,00	0,00	0,00	0,00	0,00	0,00	0,00	0,00	0,00	0,00	
101	1	1	Equip. Informático ; HARDWARE , Bastidores (armário)	298,87	0,00	0,00	0,00	0,00	0,00	0,00	0,00	0,00	0,00	298,87	0,00	298,87	0,00	0,00	0,00	
101	1	99	Equip. Informático ; HARDWARE , Outro equipamento informático	896,80	0,00	0,00	0,00	0,00	0,00	0,00	0,00	0,00	0,00	896,80	0,00	896,80	0,00	0,00	0,00	
102	1	5	Equip. de Telecomunicações , EQUIP. TELECOMUNICAÇÕES E SISTEMAS DE INTERC. DIFUSÃO SONORA , Equipamento de navegação por satélite	2.756,20	589,96	0,00	0,00	0,00	0,00	0,00	0,00	0,00	393,74	2.559,98	393,74	2.756,20	196,22	0,00	-393,74	
102	1	14	Equip. de Telecomunicações , EQUIP. TELECOMUNICAÇÕES E SISTEMAS DE INTERC. DIFUSÃO SONORA , Telemóveis	299,90	0,00	0,00	0,00	0,00	0,00	0,00	0,00	0,00	0,00	299,90	0,00	299,90	0,00	0,00	0,00	
103	2	4	Equip. e Material de Escritório e de Reprografia , MÁQUINAS E EQUIPAMENTOS DE ESCRITÓRIO , de calcular	168,00	0,00	0,00	0,00	0,00	0,00	0,00	0,00	0,00	0,00	168,00	0,00	168,00	0,00	0,00	0,00	
104	6	19	Equip. P/ Investigação, de Medida e de Utilização Técnica , INSTRUMENTOS ÓPTICOS E EQUIP. FOTOGRÁFICO E CINEMATOGRAFICO , Máquinas Fotográficas	424,50	71,92	728,42	0,00	0,00	728,42	0,00	0,00	0,00	0,00	181,64	534,22	181,64	1.152,92	618,70	728,42	546,78

Cl.	Tipo	Bem	Designação	Património inicial		Acréscimos Patrimoniais				Diminuições Patrimoniais				Património Final		Variação Patrimonial			
				Bruto	Líquido	Aquisições	Reavaliações e outras alterações	Grandes reparações ou beneficiações	Total	Abates	Desvalor.	Amortizações		Bruto	Líquido	Bruta	Líquida		
												Exercício	Acumul.					Total	
106	1	99	Equip. e Material Recreativo, Desportivo, Educação e Cult. , EQUIPAMENTO RECREATIVO, DESPORTIVO, DE EDUCAÇÃO E DE CULTURA , Outros equipamento específico	0,00	0,00	0,00	0,00	0,00	0,00	0,00	0,00	0,00	0,00	0,00	0,00	0,00	0,00		
106	3	99	Equip. e Material Recreativo, Desportivo, Educação e Cult. , EQUIPAMENTO E MATERIAL AUDIO VISUAL , Outros	0,00	0,00	0,00	0,00	0,00	0,00	0,00	0,00	0,00	0,00	0,00	0,00	0,00	0,00		
107	1	99	Equip. de Conforto, Higiene e de Utilização Comum , MOBILIÁRIO E EQUIPAMENTO COMUM (EXCLUÍ MOB.ESCRITÓRIO) , Outro mobiliário e equipamento	950,00	237,50	0,00	0,00	0,00	0,00	0,00	0,00	118,75	831,25	118,75	950,00	118,75	0,00	-118,75	
107	4	2	Equip. de Conforto, Higiene e de Utilização Comum , EQUIPAMENTO DE AR CONDICIONADO E DE CIRCULAÇÃO AR , Climatizadores	65,90	0,00	0,00	0,00	0,00	0,00	0,00	0,00	0,00	65,90	0,00	65,90	0,00	0,00	0,00	
107	4	99	Equip. de Conforto, Higiene e de Utilização Comum , EQUIPAMENTO DE AR CONDICIONADO E DE CIRCULAÇÃO AR , Outro equipamento e material de uso específico	42,00	0,00	0,00	0,00	0,00	0,00	0,00	0,00	0,00	42,00	0,00	42,00	0,00	0,00	0,00	
107	5	2	Equip. de Conforto, Higiene e de Utilização Comum , EQUIPAMENTO DE AQUECIMENTO DE AMBIENTE E AQUECEDORES DE ÁGUA , Aquecedores	100,00	0,00	0,00	0,00	0,00	0,00	0,00	0,00	0,00	100,00	0,00	100,00	0,00	0,00	0,00	
107	6	2	Equip. de Conforto, Higiene e de Utilização Comum , EQUIPAMENTO DE COZINHA , Equipamento frigorífico e de refrigeração	480,00	0,00	0,00	0,00	0,00	0,00	0,00	0,00	0,00	480,00	0,00	480,00	0,00	0,00	0,00	
107	6	3	Equip. de Conforto, Higiene e de Utilização Comum , EQUIPAMENTO DE COZINHA , Equipamento para preparação e fornecimento de alimentos	570,00	162,85	0,00	0,00	0,00	0,00	0,00	0,00	81,43	488,58	81,43	570,00	81,42	0,00	-81,43	
107	6	4	Equip. de Conforto, Higiene e de Utilização Comum , EQUIPAMENTO DE COZINHA , Máquinas e aparelhos de cozinha	550,00	0,00	0,00	0,00	0,00	0,00	0,00	0,00	0,00	550,00	0,00	550,00	0,00	0,00	0,00	
107	6	99	Equip. de Conforto, Higiene e de Utilização Comum , EQUIPAMENTO DE COZINHA , Outro material, aparelhos e utensílios de uso específico	6.909,72	0,00	0,00	0,00	0,00	0,00	0,00	0,00	0,00	6.909,72	0,00	6.909,72	0,00	0,00	0,00	
107	7	1	Equip. de Conforto, Higiene e de Utilização Comum , EQUIPAMENTO DE TRATAMENTO DE ROUPAS , Ferros de engomar	90,00	0,00	0,00	0,00	0,00	0,00	0,00	0,00	0,00	90,00	0,00	90,00	0,00	0,00	0,00	
107	8	1	Equip. de Conforto, Higiene e de Utilização Comum , EQUIPAMENTOS DE LIMPEZA , Aspiradores	5.694,72	3.546,83	0,00	0,00	0,00	0,00	0,00	0,00	1.115,62	3.263,51	1.115,62	5.694,72	2.431,21	0,00	-1.115,62	
107	9	99	Equip. de Conforto, Higiene e de Utilização Comum , EQUIPAMENTO SANITÁRIO , Outro material de uso específico	2.095,00	0,00	0,00	0,00	0,00	0,00	0,00	0,00	0,00	2.095,00	0,00	2.095,00	0,00	0,00	0,00	
109	1	99	Equip. P/ Agricultura e Jardinagem , MÁQUINAS E EQUIPAMENTOS P/ PREPARAÇÃO DO SOLO E COLHEITA , Outros equipamentos, aparelhos e utensílios de uso específico	2.558,33	0,00	0,00	0,00	0,00	0,00	0,00	0,00	0,00	2.558,33	0,00	2.558,33	0,00	0,00	0,00	
109	3	3	Equip. P/ Agricultura e Jardinagem , UTENSÍLIOS E FERRAMENTAS PARA JARDINAGEM , Cortadores	753,18	0,00	1.902,42	0,00	0,00	1.902,42	0,00	0,00	0,00	380,48	1.133,66	380,48	2.655,60	1.521,94	1.902,42	1.521,94
109	3	399	Equip. P/ Agricultura e Jardinagem , UTENSÍLIOS E FERRAMENTAS PARA JARDINAGEM , Cortadores- MÁQUINAS E VIATURAS	1.530,00	0,00	0,00	0,00	0,00	0,00	0,00	0,00	0,00	1.530,00	0,00	1.530,00	0,00	0,00	0,00	
110	1	99	Equip. e Material P/ Indústria , EQUIPAMENTO DE PRODUÇÃO E DISTRIBUIÇÃO DE ENERGIA ELÉCTRICA , Outro equipamento de uso específico	562,11	0,00	0,00	0,00	0,00	0,00	0,00	0,00	0,00	562,11	0,00	562,11	0,00	0,00	0,00	
110	1	9999	Equip. e Material P/ Indústria , EQUIPAMENTO DE PRODUÇÃO E DISTRIBUIÇÃO DE ENERGIA ELÉCTRICA , Outro equipamento de uso específico - MAQ/VIATURAS	546,00	0,00	0,00	0,00	0,00	0,00	0,00	0,00	0,00	546,00	0,00	546,00	0,00	0,00	0,00	
110	16	2	Equip. e Material P/ Indústria , EQUIPAMENTO P/TRABALHAR METAIS , Equipamento de soldadura	406,74	0,00	0,00	0,00	0,00	0,00	0,00	0,00	0,00	406,74	0,00	406,74	0,00	0,00	0,00	
110	16	10	Equip. e Material P/ Indústria , EQUIPAMENTO P/TRABALHAR METAIS , Máquinas para moldar e cortar metais	449,94	0,00	0,00	0,00	0,00	0,00	0,00	0,00	0,00	449,94	0,00	449,94	0,00	0,00	0,00	
110	16	15	Equip. e Material P/ Indústria , EQUIPAMENTO P/TRABALHAR METAIS , Tornos	0,00	0,00	0,00	0,00	0,00	0,00	0,00	0,00	0,00	0,00	0,00	0,00	0,00	0,00	0,00	
110	16	99	Equip. e Material P/ Indústria , EQUIPAMENTO P/TRABALHAR METAIS , Outras máquinas e aparelhos de uso específico	204,49	0,00	0,00	0,00	0,00	0,00	0,00	0,00	0,00	204,49	0,00	204,49	0,00	0,00	0,00	
110	25	4	Equip. e Material P/ Indústria , BOMBAS E COMPRESSORES , Compressores	441,22	0,00	0,00	0,00	0,00	0,00	0,00	0,00	0,00	441,22	0,00	441,22	0,00	0,00	0,00	
111	1	1	Equip. de Oficina, Ferramentas e Utensílios , MOBILIÁRIO DE OFICINA , Bancadas	55,00	0,00	0,00	0,00	0,00	0,00	0,00	0,00	0,00	55,00	0,00	55,00	0,00	0,00	0,00	
111	2	1	Equip. de Oficina, Ferramentas e Utensílios , FERRAMENTAS E MÁQUINAS- FERRAMENTAS , Ferramentas e Utensílios	1.682,34	906,37	0,00	0,00	0,00	0,00	0,00	0,00	302,12	1.078,09	302,12	1.682,34	604,25	0,00	-302,12	
111	2	99	Equip. de Oficina, Ferramentas e Utensílios , FERRAMENTAS E MÁQUINAS- FERRAMENTAS , Outros aparelhos e utensílios oficiais	1.998,25	525,82	0,00	0,00	0,00	0,00	0,00	0,00	175,27	1.647,70	175,27	1.998,25	350,55	0,00	-175,27	
112	1	3	Equip. de Sinalização, Alarme, Combate a Incêndios, ... , EQUIPAMENTO DE COMBATE A INCÊNDIOS , Extintores	185,00	0,00	0,00	0,00	0,00	0,00	0,00	0,00	0,00	185,00	0,00	185,00	0,00	0,00	0,00	
113	1	6	Equip. Individual (Inc. Vestuário e Calçado) P/ Fins Esp. , EQUIPAMENTO ESPECIAL DE PROTECÇÃO INDIVIDUAL , Capacetes	116,90	0,00	0,00	0,00	0,00	0,00	0,00	0,00	0,00	116,90	0,00	116,90	0,00	0,00	0,00	
113	4	1	Equip. Individual (Inc. Vestuário e Calçado) P/ Fins Esp. , VESTUÁRIO E CALÇADO , Calçado	116,00	0,00	0,00	0,00	0,00	0,00	0,00	0,00	0,00	116,00	0,00	116,00	0,00	0,00	0,00	
118	5	4	OUTROS BENS , EQUIPAMENTO PUBLICITÁRIO , Placas de identificação	2.460,00	1.230,00	0,00	0,00	0,00	0,00	0,00	0,00	307,50	1.537,50	307,50	2.460,00	922,50	0,00	-307,50	
118	7	1	OUTROS BENS , MÁQUINAS, APARELHOS E FERRAMENTAS , Aparelhagem e máquinas electronicas	500,00	0,00	0,00	0,00	0,00	0,00	0,00	0,00	0,00	500,00	0,00	500,00	0,00	0,00	0,00	
118	7	99	OUTROS BENS , MÁQUINAS, APARELHOS E FERRAMENTAS , Máquinas e aparelhos não especificados	854,85	427,42	0,00	0,00	0,00	0,00	0,00	0,00	106,86	534,29	106,86	854,85	320,56	0,00	-106,86	
101	2	3	Equip. Informático SOFTWARE , Software de Aplicações	6.648,15	3.890,90	1.268,13	0,00	0,00	1.268,13	0,00	0,00	2.368,16	5.125,41	2.368,16	7.916,28	2.790,87	1.268,13	-1.100,03	
101	2	99	Equip. Informático SOFTWARE , Outros Softwares	7.908,14	2.226,04	0,00	0,00	0,00	0,00	0,00	0,00	2.226,04	7.908,14	2.226,04	7.908,14	0,00	0,00	-2.226,04	
101	1	7	Equip. Informático HARDWARE , Impressoras	331,54	0,00	0,00	0,00	0,00	0,00	0,00	0,00	0,00	331,54	0,00	331,54	0,00	0,00	0,00	
101	1	10	Equip. Informático HARDWARE , Microcomputadores	0,00	0,00	0,00	0,00	0,00	0,00	0,00	0,00	0,00	0,00	0,00	0,00	0,00	0,00	0,00	
101	1	13	Equip. Informático HARDWARE , Monitores	350,00	0,00	0,00	0,00	0,00	0,00	0,00	0,00	0,00	350,00	0,00	350,00	0,00	0,00	0,00	
101	1	99	Equip. Informático HARDWARE , Outro equipamento informático	889,35	0,00	0,00	0,00	0,00	0,00	0,00	0,00	0,00	889,35	0,00	889,35	0,00	0,00	0,00	
101	2	5	Equip. Informático SOFTWARE , Software de Comunicações	759,88	0,00	0,00	0,00	0,00	0,00	0,00	0,00	0,00	759,88	0,00	759,88	0,00	0,00	0,00	
102	1	1	Equip. de Telecomunicações , EQUIP. TELECOMUNICAÇÕES E SISTEMAS DE INTERC. DIFUSÃO SONORA , Central telefónica (PPCA)	4.180,55	0,00	0,00	0,00	0,00	0,00	0,00	0,00	0,00	4.180,55	0,00	4.180,55	0,00	0,00	0,00	
102	1	13	Equip. de Telecomunicações , EQUIP. TELECOMUNICAÇÕES E SISTEMAS DE INTERC. DIFUSÃO SONORA , Telefones	5.567,20	0,00	0,00	0,00	0,00	0,00	0,00	0,00	0,00	5.567,20	0,00	5.567,20	0,00	0,00	0,00	
102	1	99	Equip. de Telecomunicações , EQUIP. TELECOMUNICAÇÕES E SISTEMAS DE INTERC. DIFUSÃO SONORA , Outro material, aparelhos, utensílios e instal. uso específico	10.704,87	0,00	0,00	0,00	0,00	0,00	0,00	0,00	0,00	10.704,87	0,00	10.704,87	0,00	0,00	0,00	
103	1	1	Equip. e Material de Escritório e de Reprografia , MOBILIÁRIO , Armários	194.141,79	190,50	343,17	0,00	0,00	343,17	0,00	0,00	0,00	233,40	194.184,69	233,40	194.484,96	300,27	343,17	109,77

Cl.	Tipo	Bem	Designação	Património inicial		Acréscimos Patrimoniais					Diminuições Patrimoniais					Património Final		Variação Patrimonial	
						Aquisições	Reavaliações e outras alterações	Grandes reparações ou beneficiações	Total	Abates	Desvalor.	Amortizações		Total					
				Exercício	Acumul.							Bruto	Líquido		Bruta	Líquida			
103	1	2	Equip. e Material de Escritório e de Reprografia , MOBILIÁRIO , Bancos	800,00	0,00	0,00	0,00	0,00	0,00	0,00	0,00	0,00	800,00	0,00	800,00	0,00	0,00	0,00	
103	1	3	Equip. e Material de Escritório e de Reprografia , MOBILIÁRIO , Biombos	285,00	0,00	0,00	0,00	0,00	0,00	0,00	0,00	0,00	285,00	0,00	285,00	0,00	0,00	0,00	
103	1	4	Equip. e Material de Escritório e de Reprografia , MOBILIÁRIO , Blocos de gavetas	1.616,00	0,00	0,00	0,00	0,00	0,00	0,00	0,00	0,00	1.616,00	0,00	1.616,00	0,00	0,00	0,00	
103	1	5	Equip. e Material de Escritório e de Reprografia , MOBILIÁRIO , Cadeiras	27.651,61	0,00	1.518,14	0,00	0,00	1.518,14	0,00	0,00	189,80	27.841,41	189,80	29.169,75	1.328,34	1.518,14	1.328,34	
103	1	6	Equip. e Material de Escritório e de Reprografia , MOBILIÁRIO , Cofres	1.647,73	0,00	0,00	0,00	0,00	0,00	0,00	0,00	0,00	1.647,73	0,00	1.647,73	0,00	0,00	0,00	
103	1	8	Equip. e Material de Escritório e de Reprografia , MOBILIÁRIO , Estantes	10.396,00	0,00	0,00	0,00	0,00	0,00	0,00	0,00	0,00	10.396,00	0,00	10.396,00	0,00	0,00	0,00	
103	1	9	Equip. e Material de Escritório e de Reprografia , MOBILIÁRIO , Ficheiros	165,00	0,00	0,00	0,00	0,00	0,00	0,00	0,00	0,00	165,00	0,00	165,00	0,00	0,00	0,00	
103	1	10	Equip. e Material de Escritório e de Reprografia , MOBILIÁRIO , Mesas	71.197,57	0,00	0,00	0,00	0,00	0,00	0,00	0,00	0,00	71.197,57	0,00	71.197,57	0,00	0,00	0,00	
103	1	12	Equip. e Material de Escritório e de Reprografia , MOBILIÁRIO , Secretárias	10.327,98	0,00	0,00	0,00	0,00	0,00	0,00	0,00	0,00	10.327,98	0,00	10.327,98	0,00	0,00	0,00	
103	1	13	Equip. e Material de Escritório e de Reprografia , MOBILIÁRIO , Sofas	390,00	0,00	0,00	0,00	0,00	0,00	0,00	0,00	0,00	390,00	0,00	390,00	0,00	0,00	0,00	
103	1	17	Equip. e Material de Escritório e de Reprografia , MOBILIÁRIO , Bengaleiro	50,00	0,00	0,00	0,00	0,00	0,00	0,00	0,00	0,00	50,00	0,00	50,00	0,00	0,00	0,00	
103	1	20	Equip. e Material de Escritório e de Reprografia , MOBILIÁRIO , Recipientes para papéis	173,00	0,00	0,00	0,00	0,00	0,00	0,00	0,00	0,00	173,00	0,00	173,00	0,00	0,00	0,00	
103	1	99	Equip. e Material de Escritório e de Reprografia , MOBILIÁRIO , Outro mobiliário	18.407,76	0,00	0,00	0,00	0,00	0,00	0,00	0,00	0,00	18.407,76	0,00	18.407,76	0,00	0,00	0,00	
103	2	1	Equip. e Material de Escritório e de Reprografia , MÁQUINAS E EQUIPAMENTOS DE ESCRITÓRIO , Agrafadores	280,00	0,00	0,00	0,00	0,00	0,00	0,00	0,00	0,00	280,00	0,00	280,00	0,00	0,00	0,00	
103	2	4	Equip. e Material de Escritório e de Reprografia , MÁQUINAS E EQUIPAMENTOS DE ESCRITÓRIO , de calcular	952,32	0,00	0,00	0,00	0,00	0,00	0,00	0,00	0,00	952,32	0,00	952,32	0,00	0,00	0,00	
103	2	6	Equip. e Material de Escritório e de Reprografia , MÁQUINAS E EQUIPAMENTOS DE ESCRITÓRIO , de escrever	80,00	0,00	0,00	0,00	0,00	0,00	0,00	0,00	0,00	80,00	0,00	80,00	0,00	0,00	0,00	
103	2	8	Equip. e Material de Escritório e de Reprografia , MÁQUINAS E EQUIPAMENTOS DE ESCRITÓRIO , Furadores	0,00	0,00	0,00	0,00	0,00	0,00	0,00	0,00	0,00	0,00	0,00	0,00	0,00	0,00	0,00	
103	2	10	Equip. e Material de Escritório e de Reprografia , MÁQUINAS E EQUIPAMENTOS DE ESCRITÓRIO , Selos Brancos e Sinetas	155,00	0,00	0,00	0,00	0,00	0,00	0,00	0,00	0,00	155,00	0,00	155,00	0,00	0,00	0,00	
103	2	11	Equip. e Material de Escritório e de Reprografia , MÁQUINAS E EQUIPAMENTOS DE ESCRITÓRIO , Outras máquinas e aparelhos	500,00	0,00	0,00	0,00	0,00	0,00	0,00	0,00	0,00	500,00	0,00	500,00	0,00	0,00	0,00	
103	2	99	Equip. e Material de Escritório e de Reprografia , MÁQUINAS E EQUIPAMENTOS DE ESCRITÓRIO , Outro equipamento e material de escritório	3.174,63	149,53	0,00	0,00	0,00	0,00	0,00	0,00	74,77	3.099,87	74,77	3.174,63	74,76	0,00	-74,77	
103	3	1	Equip. e Material de Escritório e de Reprografia , EQUIPAMENTO DE REPROGRAFIA , Fotocopiadores	6.600,00	0,00	0,00	0,00	0,00	0,00	0,00	0,00	0,00	6.600,00	0,00	6.600,00	0,00	0,00	0,00	
103	3	3	Equip. e Material de Escritório e de Reprografia , EQUIPAMENTO DE REPROGRAFIA , Guilhotinas	55,00	0,00	0,00	0,00	0,00	0,00	0,00	0,00	0,00	55,00	0,00	55,00	0,00	0,00	0,00	
103	3	5	Equip. e Material de Escritório e de Reprografia , EQUIPAMENTO DE REPROGRAFIA , Máquinas de encadernar	350,00	0,00	0,00	0,00	0,00	0,00	0,00	0,00	0,00	350,00	0,00	350,00	0,00	0,00	0,00	
104	6	19	Equip. P/ Investigacao, de Medida e de Utilizacao Tecnica , INSTRUMENTOS ÓPTICOS E EQUIP. FOTOGRÁFICO E CINEMATOGRÁFICO , Máquinas Fotográficas	0,00	0,00	350,00	0,00	0,00	350,00	0,00	0,00	70,00	70,00	70,00	350,00	280,00	350,00	280,00	
107	5	2	Equip. de Conforto, Higiene e de Utilização Comum , EQUIPAMENTO DE AQUECIMENTO DE AMBIENTE E AQUECEDORES DE ÁGUA , Aquecedores	1.854,00	0,00	0,00	0,00	0,00	0,00	0,00	0,00	0,00	1.854,00	0,00	1.854,00	0,00	0,00	0,00	
117	1	8	ABASTECIMENTO PUBLICO E AGUAS RESIDUAIS , EQUIPAMENTO ELECTROMECÂNICO DOS SISTEMAS DE TRATA/FIS-QUIMIC , Medidores de caudal	7.018,00	0,00	0,00	0,00	0,00	0,00	0,00	0,00	0,00	7.018,00	0,00	7.018,00	0,00	0,00	0,00	
103	1	99	Equip. e Material de Escritório e de Reprografia , MOBILIÁRIO , Outro mobiliário	0,00	0,00	0,00	0,00	0,00	0,00	0,00	0,00	0,00	0,00	0,00	0,00	0,00	0,00	0,00	
104	1	18	Equip. P/ Investigacao, de Medida e de Utilizacao Tecnica , EQUIPAMENTO E MATERIAL DE LABORATÓRIO , Microscópios e lupas binoculares e acessórios(câmara vidro	150,00	0,00	0,00	0,00	0,00	0,00	0,00	0,00	0,00	150,00	0,00	150,00	0,00	0,00	0,00	
104	8	6	Equip. P/ Investigacao, de Medida e de Utilizacao Tecnica , INSTRUMENTOS PARA MEDIDA DO TEMPO , Relógios	50,00	0,00	0,00	0,00	0,00	0,00	0,00	0,00	0,00	50,00	0,00	50,00	0,00	0,00	0,00	
106	6	25	Equip. e Material Recreativo, Desportivo, Educação e Cult. , OBRAS DE ARTE, MÓVEIS ANTIGOS, COLEÇÕES, ANTIGUIDADES , Quadros	237,00	0,00	0,00	0,00	0,00	0,00	0,00	0,00	0,00	237,00	0,00	237,00	0,00	0,00	0,00	
301	4	4	IMÓVEIS URBANOS, COM FINALIDADE OPERATIVA, DE DOMÍNIO PRIVADO , CONSTRUÇÕES DIVERSAS , Equipamentos não integrados nos edifícios para serviços	35.543,98	0,00	0,00	0,00	0,00	0,00	0,00	0,00	0,00	35.543,98	0,00	35.543,98	0,00	0,00	0,00	
501	1	1	IMOBILIZAÇÕES INCORPÓREAS , Despesas de investigação e de desenvolvimento , ESTUDOS E PROJECTOS	2.499,00	0,00	0,00	0,00	0,00	0,00	0,00	0,00	0,00	2.499,00	0,00	2.499,00	0,00	0,00	0,00	
501	2	1	IMOBILIZAÇÕES INCORPÓREAS , PROPRIEDADE INDUSTRIAL E OUTROS DIREITOS , PAGINAS INTERNET	0,00	0,00	6.413,85	0,00	0,00	6.413,85	0,00	0,00	2.137,95	2.137,95	2.137,95	6.413,85	4.275,90	6.413,85	4.275,90	
301	7	2	IMÓVEIS URBANOS, COM FINALIDADE OPERATIVA, DE DOMÍNIO PRIVADO , TERRENOS SITUADOS DENTRO DO PERÍMETRO URBANO, CLASSIFICADO C/ , Zona verde ou de lazer	31.570,05	31.570,05	0,00	0,00	0,00	0,00	0,00	0,00	0,00	0,00	31.570,05	31.570,05	0,00	0,00		
401	7	4	IMÓVEIS URBANOS, COM FINALIDADE OPERATIVA, DE DOMÍNIO PÚBLICO , TERRENOS SITUADOS DENTRO DO PERÍMETRO URBANO, CLASSIF. COMO: , ,	17.500,00	17.500,00	0,00	0,00	0,00	0,00	0,00	0,00	0,00	0,00	17.500,00	17.500,00	0,00	0,00		
				0,00	0,00	37.127,76	0,00	0,00	37.127,76	37.127,76	0,00	0,00	0,00	37.127,76	0,00	0,00	0,00		
301	2	5	IMÓVEIS URBANOS, COM FINALIDADE OPERATIVA, DE DOMÍNIO PRIVADO , EDIFICAÇÕES PARA SERVIÇOS , Instalação de serviços de natureza hospitalar	0,00	0,00	0,00	0,00	0,00	0,00	0,00	0,00	0,00	0,00	0,00	0,00	0,00	0,00		
301	4	5	IMÓVEIS URBANOS, COM FINALIDADE OPERATIVA, DE DOMÍNIO PRIVADO , CONSTRUÇÕES DIVERSAS , Cemitérios (construções, vedações e paredes)	0,00	0,00	0,00	0,00	0,00	0,00	0,00	0,00	0,00	0,00	0,00	0,00	0,00	0,00		
301	5	99	IMÓVEIS URBANOS, COM FINALIDADE OPERATIVA, DE DOMÍNIO PRIVADO , INFRA-ESTRUTURAS , Outras infra-estruturas	15.071,40	11.303,55	0,00	0,00	0,00	0,00	0,00	0,00	753,57	4.521,42	753,57	15.071,40	10.549,98	0,00	-753,57	
401	2	99	IMÓVEIS URBANOS, COM FINALIDADE OPERATIVA, DE DOMÍNIO PÚBLICO , EDIFICAÇÕES PARA SERVIÇOS , Outros edifícios para o sector dos serviços	17.338,00	10.402,80	0,00	0,00	0,00	0,00	0,00	0,00	866,90	7.802,10	866,90	17.338,00	9.535,90	0,00	-866,90	
401	4	5	IMÓVEIS URBANOS, COM FINALIDADE OPERATIVA, DE DOMÍNIO PÚBLICO , CONSTRUÇÕES DIVERSAS , Cemitérios (construções, vedações e paredes)	225.368,02	48.960,17	0,00	0,00	0,00	0,00	0,00	0,00	6.642,80	183.050,65	6.642,80	225.368,02	42.317,37	0,00	-6.642,80	
401	4	99	IMÓVEIS URBANOS, COM FINALIDADE OPERATIVA, DE DOMÍNIO PÚBLICO , CONSTRUÇÕES DIVERSAS , Outras construções	793.349,30	517.600,46	0,00	0,00	0,00	0,00	0,00	0,00	39.216,41	314.965,25	39.216,41	793.349,30	478.384,05	0,00	-39.216,41	
401	5	1	IMÓVEIS URBANOS, COM FINALIDADE OPERATIVA, DE DOMÍNIO PÚBLICO , INFRA-ESTRUTURAS , Rodovias	6.960.667,94	3.318.676,56	185.787,86	0,00	0,00	185.787,86	0,00	0,00	300.006,03	3.941.997,41	300.006,03	7.146.455,80	3.204.458,39	185.787,86	-114.218,17	
401	5	99	IMÓVEIS URBANOS, COM FINALIDADE OPERATIVA, DE DOMÍNIO PÚBLICO , INFRA-ESTRUTURAS , Outras infra-estruturas	6.014.925,19	3.044.046,04	293.218,98	0,00	0,00	293.218,98	0,00	0,00	305.980,16	3.276.859,31	305.980,16	6.308.144,17	3.031.284,86	293.218,98	-12.761,18	

Classificador Geral				Património inicial		Acréscimos Patrimoniais				Diminuições Patrimoniais				Património Final		Variação Patrimonial		
						Aquisições	Reavaliações e outras alterações	Grandes reparações ou beneficiações	Total	Abates	Desvalor.	Amortizações						Total
Bruto	Líquido	Exercício	Acumul.	Bruto	Líquido							Bruta	Líquida					
401	7	2	IMÓVEIS URBANOS, COM FINALIDADE OPERATIVA, DE DOMÍNIO PÚBLICO, TERRENOS SITUADOS DENTRO DO PERÍMETRO URBANO, CLASSIF. COMO: Zona verde ou de lazer	115.568,69	115.568,69	0,00	0,00	0,00	0,00	0,00	0,00	0,00	0,00	115.568,69	115.568,69	0,00	0,00	
401	7	3	IMÓVEIS URBANOS, COM FINALIDADE OPERATIVA, DE DOMÍNIO PÚBLICO, TERRENOS SITUADOS DENTRO DO PERÍMETRO URBANO, CLASSIF. COMO: Praças públicas	922.070,52	553.242,31	0,00	0,00	0,00	0,00	0,00	0,00	368.828,21	0,00	922.070,52	553.242,31	0,00	0,00	
402	1	1	IMÓVEIS RUSTICOS DE DOMÍNIO PÚBLICO, TERRENOS NÃO INCLUIDOS EM PLANO DE URB-SOLO RURAL P/ATIVI: , Agrícolas	38.090,95	38.090,95	0,00	0,00	0,00	0,00	0,00	0,00	0,00	0,00	38.090,95	38.090,95	0,00	0,00	
401	4	99	IMÓVEIS URBANOS, COM FINALIDADE OPERATIVA, DE DOMÍNIO PÚBLICO, CONSTRUÇÕES DIVERSAS, Outras construções	1.225.305,34	880.523,24	0,00	0,00	0,00	0,00	0,00	0,00	58.130,99	402.913,09	58.130,99	1.225.305,34	822.392,25	0,00	-58.130,99
TOTAL				41.144.021,93	25.577.583,34	1.005.767,64	0,00	11.722,34	1.017.489,98	285.292,27	0,00	1.394.045,00	16.937.113,59	1.679.337,27	41.876.219,64	24.939.106,05	732.197,71	-638.477,29

## Resolução n.º 26/2013 do Tribunal de Contas

### A - Participações em Entidades Societárias

Entidade Participada		Tipo de Entidade	CAE	Capital	Participação Final do Exercício			Forma de Realização do capital		Obs.
Denominação	N.I.P.C.				subscrito	%	realizado	Monetários	Em Espécie	
Escola Prof. Marquês Valle Flor	504537822	Resp. Limitada	8559	49.879,78	24.939,89	50,0%		24.939,89		
Fundo de Apoio Municipal	513319182	Pessoa Direito Publico	84114	650.000.000,00	353.348,53	0,05%		353.348,53		
Águas do Norte, S.A.	505863901	Soc. Anónima	36001	139.833.163,57	102.979,00	0,07%		102.979,00		

### B - Participações em Entidades Não Societárias

Entidade Participada		Tipo de Entidade	CAE	Capital Estatutário	Contribuição			Obs.
Denominação	N.I.P.C.				Em N	Forma de Realização		
						Meios Monetários	Em espécie	
Associação de Municipios Portugueses do Vinho	508038430	AMFE	91331	0,00	1.000,00	1.000,00		
Associação de Municípios do Vale do Douro Norte	502459417	AM	91333	1.996.077,39	0,00	0,00		
Agência de Desenvolvimento Regional do Vale do Tua	510288510	Associação Direito Privado	94110	0,00	0,00	0,00		
Fundação Museu do Douro	507693671	essoa colectiva de direito privad	91020	1.034.534,20	8.445,72	8.445,72		
Associação Nacional de Municipios Portugueses	501627413	AM	91333	0,00	4.218,00	4.218,00		