

# Município de Murça

## Relatório e Contas 2008



Divisão Financeira  
da Câmara Municipal de Murça

## ÍNDICE

I – INTRODUÇÃO.....	3
1 - INTRODUÇÃO .....	4
II - ESTRUTURA FUNCIONAL .....	5
ORGANOGRAMA .....	6
2.1 – ESTRUTURA DOS SERVIÇOS.....	7
2.2 – RECURSOS HUMANOS .....	7
III – EXECUÇÃO ORÇAMENTAL .....	11
3 - EXECUÇÃO GLOBAL DO ORÇAMENTO.....	12
3.1 – ORÇAMENTO INICIAL, FINAL E EXECUTADO .....	12
3.2 – ALTERAÇÕES ORÇAMENTAIS .....	14
3.3 – RESUMO DOS MOVIMENTOS FINANCEIROS DE 2008.....	14
IV – PROCESSO ORÇAMENTAL.....	15
4 - EXECUÇÃO ORÇAMENTAL.....	16
4.1 – EXECUÇÃO ORÇAMENTAL DA RECEITA .....	16
4.2 – EXECUÇÃO ORÇAMENTAL DA DESPESA .....	18
4.3- ANÁLISE DAS GRANDES OPÇÕES DO PLANO.....	24
4.5 – INDICADORES DE GESTÃO .....	26
V – DESEMPENHO ECONÓMICO-FINANCEIRO.....	28
5 – DESEMPENHO ECONÓMICO - FINANCEIRO.....	29
5.1 – BALANÇO.....	29
5.2 – DEMONSTRAÇÃO DE RESULTADOS.....	31
VI – NOTAS AO BALANÇO E DEMONSTRAÇÃO DE RESULTADOS.....	34
6 – NOTAS AO BALANÇO E DEMONSTRAÇÃO DE RESULTADOS .....	35
VII – PROPOSTA DE APLICAÇÃO DE RESULTADOS .....	39
7 – PROPOSTA DE APLICAÇÃO DE RESULTADOS .....	40
VIII – MAPAS DE PRESTAÇÃO DE CONTAS CONTABILIDADE ORÇAMENTAL .....	41
IX – MAPAS DE PRESTAÇÃO DE CONTAS CONTABILIDADE FINANCEIRA .....	82
X – MAPAS DE PRESTAÇÃO DE CONTAS CONTABILIDADE PATRIMONIAL .....	104
XI – MAPA DOS EMPRÉSTIMOS A MÉDIO E LONGO PRAZO.....	120
XII – CARACTERIZAÇÃO DA ENTIDADE.....	122

**QUADROS**

Quadro 2.1 – Grupo de pessoal por sexo.....	8
Quadro 2.2 – Efectivos segundo o escalão etário.....	9
Quadro 2.3 – Estrutura habilitacional.....	9
Quadro 2.4 – Agrupamentos de antiguidade .....	10
Quadro 3.1 – Execução do Orçamento do ano de 2007 .....	12
Quadro 3.2 – Evolução Orçamental .....	13
Quadro 3.3 – Resumo do movimento financeiro de 2007.....	14
Quadro 4.1 – Evolução das Receitas .....	17
Quadro 4.2 – Execução Orçamental da Receita .....	18
Quadro 4.3 – Evolução da Despesa.....	19
Quadro 4.4 – Execução da Despesa .....	20
Quadro 4.5 – Fontes de Financiamento de Investimento .....	23
Quadro 4.6 – Plano Plurianual de Investimentos .....	24
Quadro 4.7 – Análise da dívida .....	25
Quadro 4.8 – Rácios .....	26
Quadro 5.1 – Estrutura Patrimonial.....	29
Quadro 5.2 – Indicadores do Balanço .....	30
Quadro 5.3 – Proveitos Diferidos no ano de 2008 .....	31
Quadro 5.4 – Acréscimos de custos no ano de 2008.....	31
Quadro 5.5 – Demonstração de Resultados.....	32
Quadro 5.6 – Demonstração de Resultados Financeiros .....	33
Quadro 5.7 – Demonstração de Resultados Extraordinários.....	33
Quadro 6.1 – Activo Bruto .....	36
Quadro 6.2 – Mapa das Amortizações e Provisões .....	37
Quadro 6.3 – Mapa das Amortizações e Provisões .....	38

## GRÁFICOS

Gráfico 2.1 – Estrutura dos colaboradores .....	8
Gráfico 3.1 – Comparação entre a Despesa Orçamentada corrigida e Executada .....	13
Gráfico 3.2 – Comparação entre a Receita Orçamentada e Executada .....	14
Gráfico 4.1 – Evolução das Receitas no período 2006-2008 .....	16
Gráfico 4.2 – Estrutura da Despesa: Orçamento Inicial .....	19
Gráfico 4.3 – Execução da Despesa corrente .....	21
Gráfico 4.4 – Estrutura da Despesa de Correntes .....	22
Gráfico 4.5 – Execução da Despesa de Capital .....	22
Gráfico 4.6 – Estrutura da Despesa de Capital .....	23

## **I – INTRODUÇÃO**

## 1 - INTRODUÇÃO

O presente relatório de gestão dá cumprimento à legislação em vigor, nomeadamente ao artigo 47.º da Lei n.º 2/2007 de 15 de Janeiro (Lei das Finanças Locais), que revogou a Lei n.º 42/ 98 de Agosto, e ao n.º 13 do Decreto-lei n.º 54-A/99 de 22 de Fevereiro (Plano Oficial de Contabilidade das Autarquias Locais).

Pretende-se neste documento, apresentar a situação económico-financeira do Município de Murça no final do exercício de 2008, através da análise da perspectiva da Contabilidade orçamental, Contabilidade Financeira e Contabilidade Patrimonial.

Os documentos citados são também essenciais para aferir a qualidade e gestão municipal, através da avaliação dos resultados e do grau de eficiência e eficácia da afectação de recursos aos objectivos realizados, bem como, explicar os níveis de execução atingidos com referência aos aspectos mais relevantes da actividade financeira municipal.

No exercício de 2008, além dos vários investimentos que por todo o concelho foram ocorrendo, o apoio às actividades sociais, culturais e desportivas evidenciam e expressam a qualidade de vida e bem estar que o município de Murça oferece a sua população e a quem o visita.

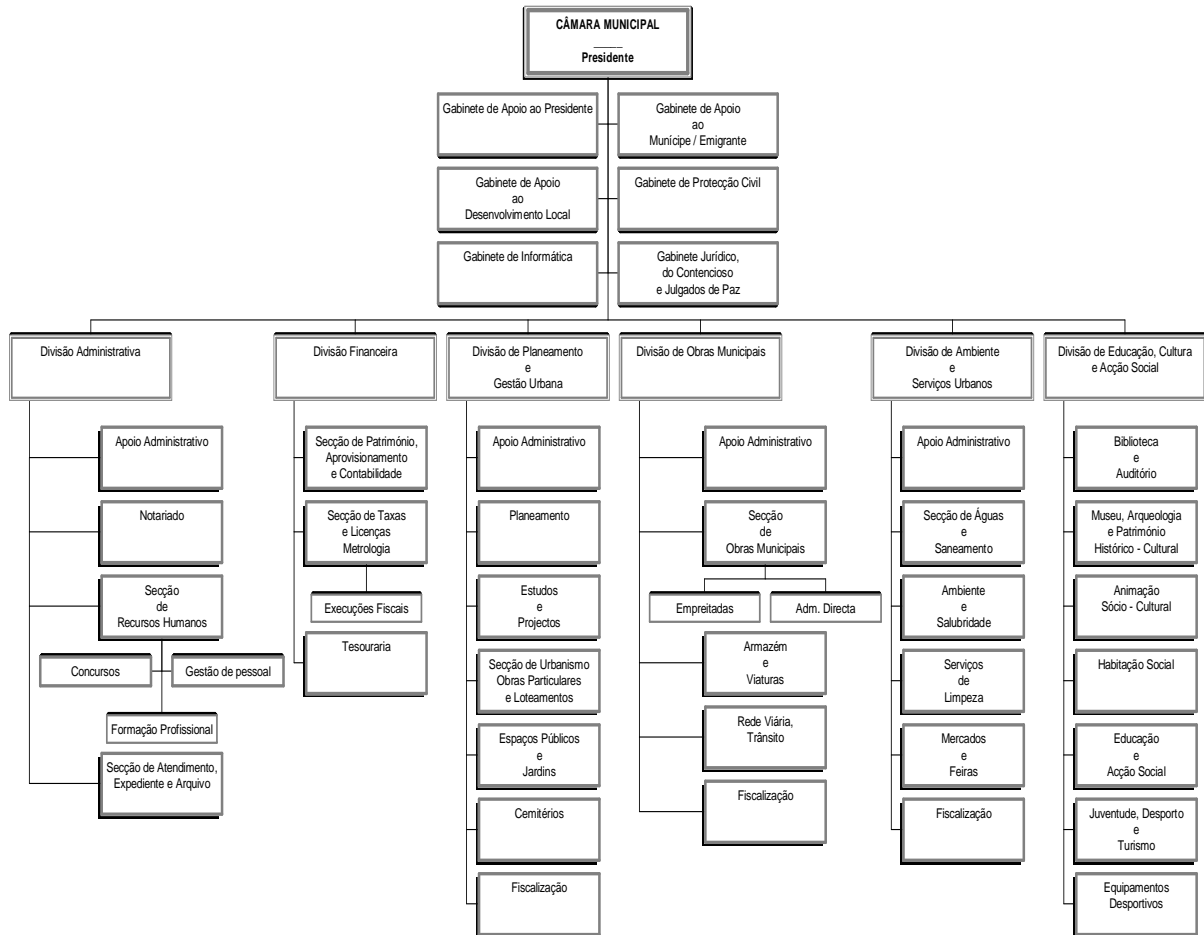
O Executivo Municipal agradece a todos os autarcas, funcionários municipais, colectividades, empresas e outros agentes económicos e sociais, bem como a todos os munícipes, a colaboração prestada à autarquia durante o ano de 2008.

## **II - ESTRUTURA FUNCIONAL**



CÂMARA MUNICIPAL DE MURÇA

ORGANOGRAMA





## **2 – ESTRUTURA GERAL DOS SERVIÇOS**

### **2.1 – ESTRUTURA DOS SERVIÇOS**

Para o desempenho das atribuições que legalmente lhe estão cometidas, o Município dispõe dos seguintes serviços:

#### **1- Serviços instrumentais:**

- Divisão administrativa;
- Divisão financeira

#### **2- Serviços operativos:**

- Divisão de planeamento e gestão urbana;
- Divisão de obras municipais
- Divisão de ambiente e serviços urbanos
- Divisão de educação, cultura e acção social.

#### **3- Serviços de apoio técnico**

- Gabinete de apoio à Presidência e comunicação;
- Gabinete de apoio ao munícipe/emigrante;
- Gabinete de protecção civil
- Gabinete de informática;
- Gabinete jurídico, do contencioso e julgados de paz.

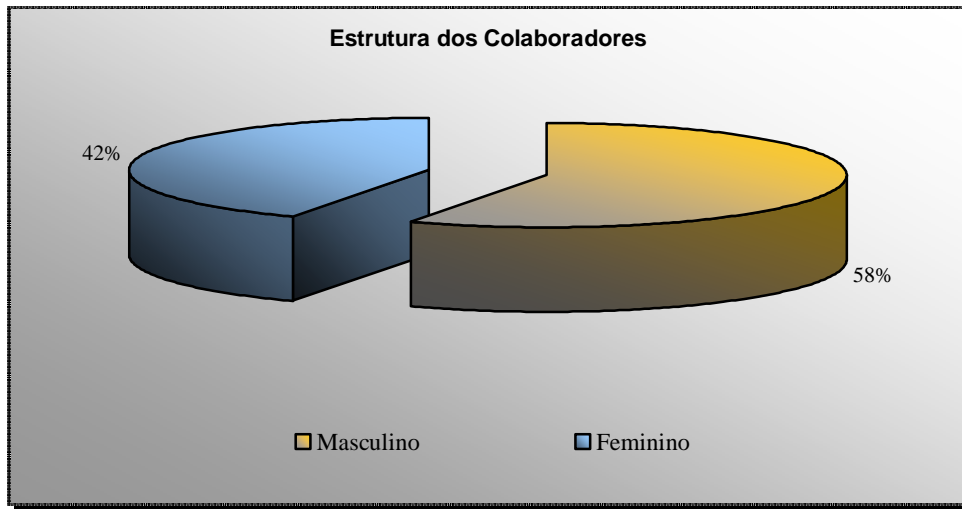
A supervisão da gestão das diversas actividades desenvolvidas pelos serviços da Câmara Municipal cabe ao presidente ou, no todo ou em parte, ao vereador em quem for delegada essa competência, nos termos do constante no organograma dos serviços municipais apresentado.

### **2.2 – RECURSOS HUMANOS**

Os recursos humanos são do ponto de vista organizacional o motor que dinamiza toda a actividade, seja ela puramente económica e financeira ou de relevância social.

Neste contexto, pretende-se efectuar uma análise dos recursos humanos do Município, abordando alguns aspectos que se consideram importantes de assinalar para conhecimento dos órgãos autárquicos. Os dados aqui apresentados foram extraídos do

balanço social do Município do ano de 2007, uma vez que o balanço social referente ao ano de 2008 ainda está em fase de tratamento.



**Gráfico 2.1 – Estrutura dos colaboradores**

No que se refere à divisão por sexos, verifica-se que o sexo masculino é maioritário na autarquia, atingindo a percentagem de 58% correspondendo a 61 funcionários. O sexo feminino significa 45% correspondendo a 45 funcionárias. A relação jurídica destes funcionários tem a seguinte distribuição: 67 nomeados, 28 contratados e 11 com prestação de serviços.

Com base no constante no Quadro 2.1 – Grupo de pessoal por sexo, verifica-se que o sexo masculino é maioritário excepto no grupo de pessoal administrativo.

**Quadro 2.1 – Grupo de pessoal por sexo**

Grupo de Pessoal por Sexo		
Grupo de pessoal	Masculino	Feminino
Dirigente	4	2
Técnico superior	7	4
Informática	1	1
Técnico	3	1
Técnico profissional	5	5
Administrativo	3	12
Operário	21	5
Auxiliar	18	15
<b>Total</b>	<b>62</b>	<b>45</b>

Da distribuição dos efectivos pelos vários escalões etários, podemos verificar pelo Quadro 2.2, que a faixa etária entre 45-49 é a que concentra o maior número de funcionários, seguida pelas faixas entre 40-44 e 35-39.

O quadro a seguir apresentado, oferece uma perspectiva completa desta realidade.

**Quadro 2.2 – Efectivos segundo o escalão etário**

Efectivos segundo escalão etário		
Faixas Etárias	N.º	%
18-24	1	1%
25-29	12	11%
30-34	15	14%
35-39	16	15%
40-44	19	18%
45-49	24	23%
50-54	7	7%
55-59	6	6%
60-64	1	1%
65-69	5	5%

O Quadro 2.3 apresenta a estrutura habilitacional dos funcionários, demonstrando que o nível com 4 anos de escolaridade é aquele que maior peso (29,73 %) tem na estrutura humana do Município, seguido pelo 9º ano de escolaridade, 11.º ano de escolaridade e 12.º ano de escolaridade. Com menos de 4 anos de escolaridade e mestrado são os níveis menos representados.

**Quadro 2.3 – Estrutura habilitacional**

Estrutura Habilitacional		
Nível de Escolaridade	Nº	%
Menos de 4 anos de escolaridade	1	0,90%
4 anos de escolaridade	33	29,73%
9 anos de escolaridade	20	18,02%
11 anos de escolaridade	19	17,12%
12 anos de escolaridade	16	14,41%
Bacharelato	4	3,60%
Licenciatura	16	14,41%
Mestrado	2	1,80%

No que se refere à antiguidade do pessoal (Quadro 2.4), podemos verificar que a faixa etária entre 15-19 é aquela que tem maior número de funcionários, seguida pela faixa 5-9 e 10-14.

Estes dados permitem afirmar, considerando os dados tratados no que respeita aos recursos humanos, que o município possui uma estrutura humana jovem.

**Quadro 2.4 – Agrupamentos de antiguidade**

Agrupamentos de antiguidade (a)		
Agrupamentos de antiguidade	Nº	%
Até 5 anos	7	9,72%
5 a 9 anos	14	19,44%
10 a 14 anos	12	16,67%
15 a 19 anos	26	36,11%
20 a 24 anos	8	11,11%
25 a 29 anos	2	2,78%
30 a 35 anos	2	2,78%
36 ou mais	1	1,39%

a) Só aplicável ao pessoal pertencente ao quadro de pessoal.

### **III – EXECUÇÃO ORÇAMENTAL**

### 3 - EXECUÇÃO GLOBAL DO ORÇAMENTO

#### 3.1 – ORÇAMENTO INICIAL, FINAL E EXECUTADO

Esta comparação permite aferir a fiabilidade do orçamento apresentado e a capacidade financeira da sua execução face ao volume de receitas efectivamente arrecadas.

#### Quadro 3.1 – Execução do Orçamento do ano de 2008

Designação	Orçamento		Execução (c)	Desvio	Taxa de Execução
	Inicial (a)	Final (b)		(b) - (c)	
Receitas	12.900.888,24	13.231.388,24	6.562.834,31	6.668.553,93	49,60%
Correntes	5.562.430,00	5.561.930,00	3.722.026,59	1.839.903,41	66,92%
Capital	7.338.458,24	7.669.458,24	2.822.111,10	4.847.347,14	36,80%
Despesas	12.900.888,24	13.231.388,24	6.519.388,74	6.711.999,50	49,27%
Correntes	5.562.430,00	5.562.430,00	3.721.380,30	1.841.049,70	66,90%
Capital	7.338.458,24	7.668.958,24	2.798.008,44	4.870.949,80	36,48%

Conforme se pode verificar no Quadro 3.1, o orçamento inicial e final apresentam valores distintos, devido às revisões efectuadas aos valores previstos. As variações do quadro revelam, em termos relativos, uma taxa de execução da receita de 49,60%, a qual, em termos percentuais, é superior à taxa de execução da despesa com 49,27%.

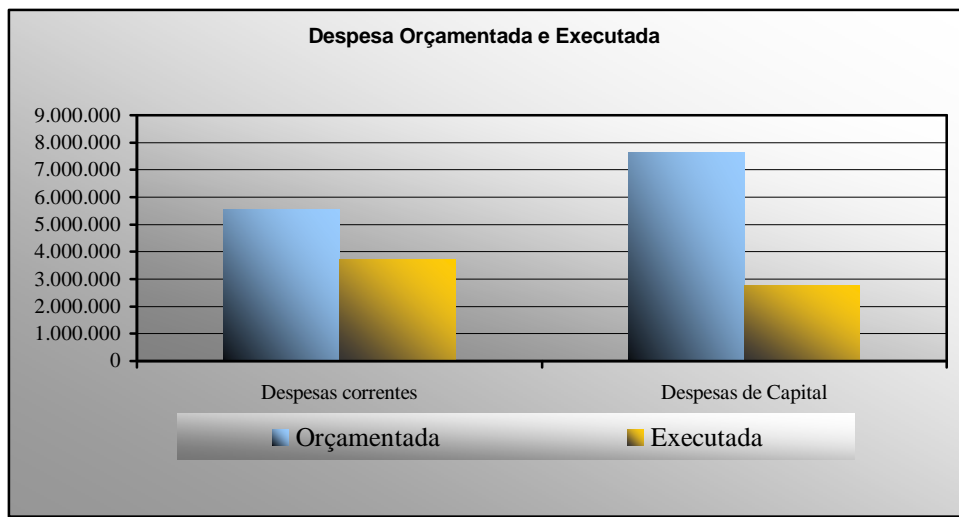
Para os resultados da execução orçamental apresentados contribuíram maioritariamente as receitas correntes, que atingiram 66,92%, financiando as despesas correntes na sua totalidade. A despesa paga totalizou 6.519.388,74 €, representando, em relação ao ano de 2007 (6.334.218,80€), um aumentode 2,84% (185.169,94€).

**Quadro 3.2 – Evolução Orçamental**

Designação	Execução 2006	Execução 2007	Execução 2008
Receitas	6,461,882.59	6,485,911.81	6,562,834.31
Despesas	6,320,692.26	6,334,218.80	6,519,388.74

Da análise do quadro da evolução orçamental verifica-se uma tendência de crescimento entre os anos em análise.

Os gráficos seguintes apresentam, respectivamente, a comparação entre o Orçamento (previsões corrigidas) e os valores executados, desagregados pela sua natureza económica (corrente e capital), relativamente ao ano de 2008.



**Gráfico 3.1 – Comparação entre a Despesa Orçamentada corrigida e Executada**

Apesar do diferencial existente entre o valor orçado e o executado, nomeadamente no referente às despesas de capital, verifica-se que as despesas correntes contribuíram mais para o grau de execução das despesas totais, com uma realização de 66,90%, que as despesas de capital, com uma taxa de realização de 36,5 %. Para este efeito, contribuíram os recursos financeiros realizados, sendo 56,70% afectos ao pagamento das despesas correntes e 43,30% ao financiamento das despesas de capital.

O Gráfico 3.2 permite analisar a receita em termos desagregados. Neste contexto, verifica-se que a execução da receita corrente é de 66,90%, e a receita de capital de 36,80%.

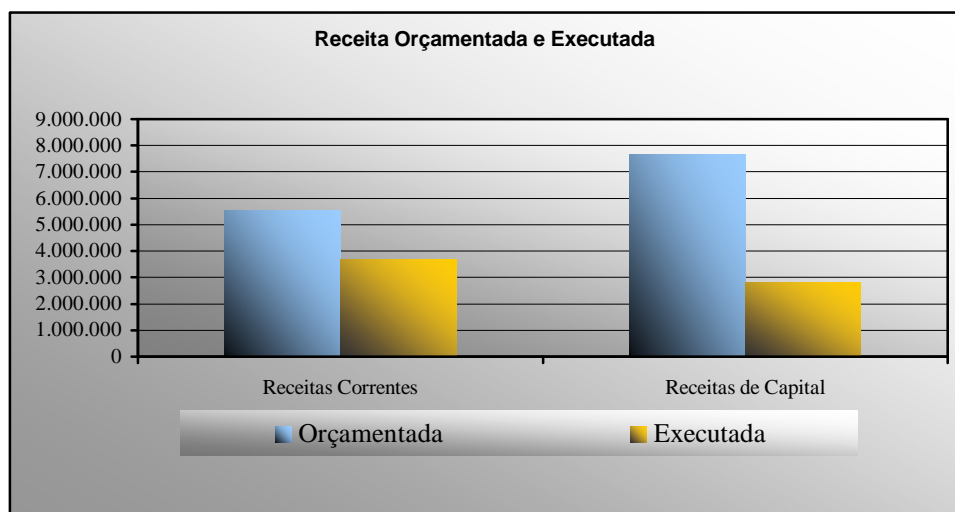


Gráfico 3.2-Comparação entre a Receita Orçamentada e Executada

### 3.2 – ALTERAÇÕES ORÇAMENTAIS

As dotações orçamentais evoluíram em face dos sucessivos ajustamentos das previsões às realizações efectuadas. Este processo implicou o reforço e a anulação de valores em diferentes classificações económicas no montante respectivamente de 1.649.190,00 e 1.318.690,00 €, permitindo agilizar a gestão, tanto no que se refere à origem como à aplicação de fundos.

### 3.3 – RESUMO DOS MOVIMENTOS FINANCEIROS DE 2008

O saldo a transitar para 2009 no que respeita as operações orçamentais é de 194.633,23 €. O Quadro 3.3 a seguir apresentado fazum breve resumo dos movimentos financeiros da autarquia no ano de 2008.

#### Quadro 3.3 – Resumo do movimento financeiro de 2008

Designação	Operações Orçamentais	Operações não Orçamentais	Total
(1) Saldo Transitado de 2007	151.187,66	56.373,56	207.561,22
(2) Receitas arrecadadas	6.562.834,31	427.174,85	6.990.009,16
(3) Despesas efectuadas	6.519.388,74	428.480,99	6.947.869,73
Saldo a transitar para 2009 (1+2-3)	194.633,23	55.067,42	249.700,65



## **IV – PROCESSO ORÇAMENTAL**

## 4 - EXECUÇÃO ORÇAMENTAL

### 4.1 – EXECUÇÃO ORÇAMENTAL DA RECEITA

A análise neste capítulo é feita considerando o grau de execução da receita cobrada, face à receita inicialmente prevista e comparada com exercícios anteriores.

A autonomia financeira da autarquia depende dos meios colocados ao seu dispor para a prossecução dos fins próprios, sendo relevante referir que os resultados da execução orçamental estão fortemente dependentes de fundos externos (estatais e comunitários).

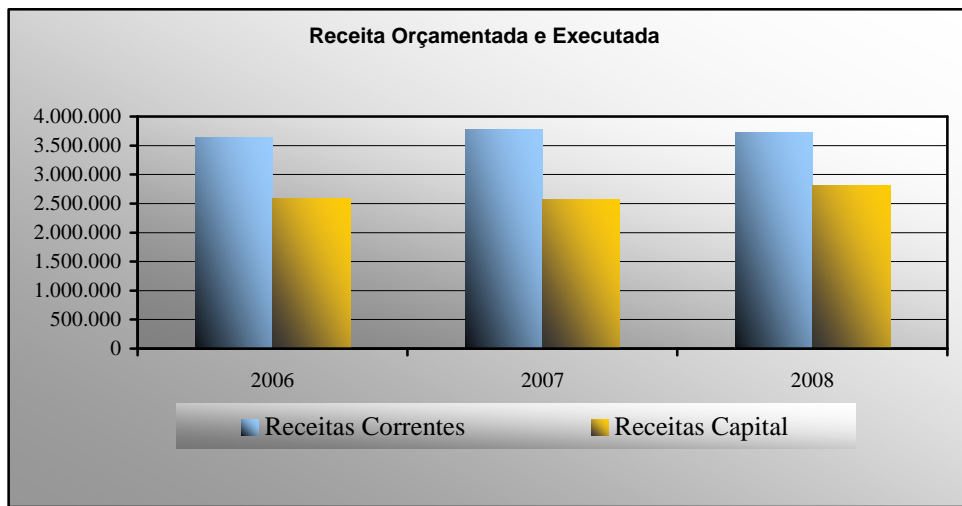


Gráfico 4.1 – Evolução das Receitas no período 2006-2008

As receitas correntes apresentam entre 2006 e 2007 um ligeiro crescimento de cerca de 3,4%, abrandando 1,3% entre 2007 e 2008. Esta evidência deve-se essencialmente a diminuição da entrada de impostos directos e venda de bens e serviços correntes.

As receitas de capital decresceram 0,57% de 2006 para 2007, aumentando 8,8%, devido ao incremento de recursos externos (Empréstimo de Curto prazo).

Ao observarmos o Quadro 4.1 abaixo apresentado, podemos analisar mais aprofundadamente a evolução da receita enquanto grandeza económica, e da receita enquanto unidade desagregada nas suas diversas componentes.

Entre o ano financeiro de 2006-2007 as receitas cresceram 0,37 % e 1,17% entre 2007-2008, contribuindo para este efeito o aumento das receitas de capital.

O perfil de evolução das receitas nos últimos três anos é oscilante, sem contudo revelar alterações significativas. Constata-se que a variável mais importante é a que respeita às transferências do Fundo de Equilíbrio Financeiro.

#### Quadro 4.1 – Evolução das Receitas

Designação	2006		2007		2008	
	Valor	%	Valor	%	Valor	%
Receitas Correntes	3.644.323,51	58,47%	3.771.232,68	59,44%	3.722.026,59	56,71%
01 Impostos directos	328.866,83	5,28%	371.931,67	5,86%	338.403,10	5,16%
02 Impostos Indirectos	6.043,21	0,10%	6.119,82	0,10%	4.737,94	0,07%
04 Taxas, Multas e Out. Penal.	95.719,79	1,54%	90.905,61	1,43%	93.364,71	1,42%
05 Rendimentos Propriedade	6.002,50	0,10%	2.388,48	0,04%	1.828,64	0,03%
06 Transferências Correntes	2.822.807,54	45,29%	2.945.401,17	46,42%	2.945.332,41	44,88%
07 Venda Bens e Serviços	325.187,20	5,22%	306.917,18	4,84%	281.966,65	4,30%
08 Outras Receitas Correntes	59.696,44	0,96%	47.568,75	0,75%	56.393,14	0,86%
Receitas de Capital	2.588.888,44	41,53%	2.573.488,79	40,56%	2.822.111,10	43,00%
09 Venda Bens Investimento	17.046,03	0,27%	2.194,72	0,03%	23.711,27	0,36%
10 Transferências de Capital	2.571.842,41	41,26%	2.571.294,07	40,53%	2.467.899,83	37,60%
11 Activos Financeiros	0,00	0,00%	0,00	0,00%	0,00	0,00%
12 Passivos Financeiros	0,00	0,00%	0,00	0,00%	330.500,00	5,04%
13 Outras receitas de capital	0,00	0,00%	0,00	0,00%	0,00	0,00%
14 Recursos	0,00	0,00%	0,00	0,00%	0,00	0,00%
Outras Receitas						
15 Rep. N/ Ab. Nos Pag.	0,00	0,00%	0,00	0,00%	18.696,62	0,28%
16 Saldo da Ger. Anterior	228.670,00		141.190,34			
Total	6.461.881,95	100,00%	6.485.911,81	100,00%	6.562.834,31	100,00%

#### 4.1.1 – Grau de Execução da Receita

O Quadro 4.2 permite analisar a comparação da receita cobrada com a receita em termos de orçamento inicial/corrigido e conseqüentemente constatar os correspondentes desvios e taxas de execução. Com base na relação receita cobrada/orçamento corrigido, verifica-se que a execução orçamental é de 49,60%.

**Quadro 4.2 – Execução Orçamental da Receita**

Designação	Orçamento Inicial (A)	Orçamento Corrigido (B)	Receita Cobrada (C)	Desvio (C-B)	Taxa de Execução
	Valor	Valor	Valor	Valor	%
Receitas Correntes	5,562,430.00	5,561,930.00	3,722,026.59	-1,839,903.41	66.92%
01 Impostos Directos	373,000.00	373,000.00	338,403.10	-34,596.90	90.72%
02 Impostos Indirectos	7,500.00	7,500.00	4,737.94	-2,762.06	63.17%
04 Taxas, Multas e Out. Penal.	88,700.00	88,700.00	93,364.71	4,664.71	105.26%
05 Rendimentos Propriedade	10,000.00	10,000.00	1,828.64	-8,171.36	18.29%
06 Transferências Correntes	2,963,074.00	2,963,074.00	2,945,332.41	-17,741.59	99.40%
07 Venda Bens e Serviços	892,000.00	891,500.00	281,966.65	-609,533.35	31.63%
08 Outras Receitas Correntes	1,228,156.00	1,228,156.00	56,393.14	-1,171,762.86	4.59%
Receitas de Capital	7,338,458.24	7,668,958.24	2,822,111.10	-4,846,847.14	36.80%
09 Venda Bens Investimento	4,070,000.00	4,070,000.00	23,711.27	-4,046,288.73	0.58%
10 Transferências de Capital	3,268,458.24	3,268,458.24	2,467,899.83	-800,558.41	75.51%
11 Activos Financeiros	0.00	0.00	0.00	0.00	0.00%
12 Passivos Financeiros	0.00	330,500.00	330,500.00	0.00	100.00%
13 Outras Receitas Capital	0.00	0.00	0.00	0.00	0.00%
Outras Receitas					
15 Rep. n/abatidas nos pagament.	0.00	500.00	18,696.62	18,196.62	
16 Saldo da Gerência anterior	0.00	0.00	0.00	0.00	
<b>Total</b>	<b>12,900,888.24</b>	<b>13,231,388.24</b>	<b>6,562,834.31</b>	<b>-6,668,553.93</b>	<b>49.60%</b>

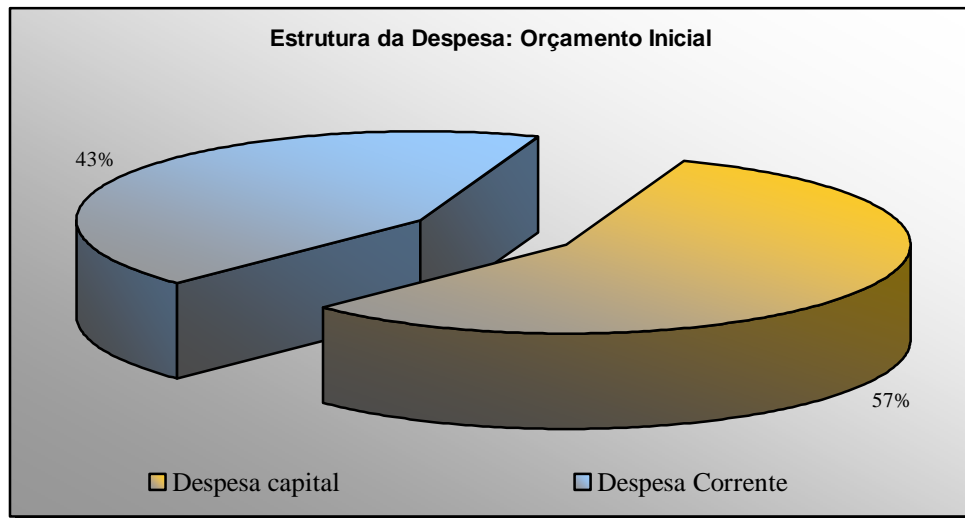
**4.2 – EXECUÇÃO ORÇAMENTAL DA DESPESA**

Neste ponto efectuar-se-á a análise da despesa na óptica da classificação económica. Após uma breve referência aos valores orçamentados e sua comparação com os valores executados, o que permite examinar o nível de realização das despesas e apurar os eventuais desvios, será dado um maior destaque às despesas afectas às grandes opções do plano e em especial às executadas no âmbito do Plano Plurianual de Investimentos.

Na análise da execução orçamental, será feita a comparação entre despesa prevista (orçamento corrigido) e despesa paga.

A despesa global paga foi de 6.519.388,74 €, mais 185.169,94 € que o valor efectuado em 2007. Cobriu em termos orçamentais 71,37% dos compromissos assumidos que atingiram um volume de 9.134.873,68 €

O Gráfico 4.2 apresenta a estrutura prevista para o orçamento da despesa.



**Gráfico 4.2 -Estrutura da Despesa: Orçamento Inicial**

#### 4.2.1 – Evolução da Despesa

A evolução das despesas ao longo do triénio em análise sofreu oscilações próprias dos fluxos económicos que originam a despesa, como é possível verificar no Quadro 4.3.

**Quadro 4.3 – Evolução da Despesa**

Designação	2006		2007		2008	
	Valor	%	Valor	%	Valor	%
Despesas Correntes	3.562.608,17	56,35%	3.768.519,84	59,49%	3.721.380,30	57,08%
01 Despesas com Pessoal	1.846.311,56	29,20%	1.872.939,20	29,57%	1.988.791,19	30,51%
02 Aquisição de Bens e Serviços	1.045.930,92	16,54%	1.086.274,99	17,15%	1.004.664,89	15,41%
03 Encargos Correntes da Dívida	287.436,00	4,55%	445.215,35	7,03%	413.993,02	6,35%
04 Transferências Correntes	364.086,16	5,76%	339.226,01	5,36%	292.868,86	4,49%
05 Subsídios	0,00	0,00%	0,00	0,00%	0,00	0,00%
06 Outras Despesas Correntes	18.843,48	0,30%	24.864,29	0,39%	21.062,34	0,32%
Despesas de capital	2.759.550,49	43,65%	2.565.698,96	40,51%	2.798.008,44	42,92%
07 Aquis. Bens de Investimentos	1.666.008,79	26,35%	1.717.489,71	27,11%	1.525.856,19	23,40%
08 Transferência de Capital	401.045,00	6,34%	289.453,74	4,57%	262.575,02	4,03%
09 Activos Financeiros	30.849,40	0,49%	0,00	0,00%	41.234,00	0,63%
10 Passivos Financeiros	661.647,30	10,47%	556.214,51	8,78%	964.955,23	14,80%
11 Outras Despesas de Capital	0,00	0,00%	2.541,00	0,04%	3.388,00	0,05%
15 Rep. não abatidas nos Pag.	0,00	0,00%	0,00	0,00%	0,00	0,00%
<b>Total</b>	<b>6.322.158,66</b>	<b>100,00%</b>	<b>6.334.218,80</b>	<b>100,00%</b>	<b>6.519.388,74</b>	<b>100,00%</b>

A despesa corrente sofreu entre 2006-2007 um aumento 5,46%, aumentando 1,26% entre 2007 – 2008. A despesa de capital em termos de perfil, decresce 7,55% entre 2006-2007 e cresce 8,30% entre 2007-2008.

#### 4.2.2 – Grau de Execução da Despesa

O Quadro 4.4 resume na óptica da classificação económica, o total da despesa orçamental contabilizada, comparando os valores corrigidos com os efectivamente pagos.

Da análise do Quadro em referência verifica-se que a estrutura do orçamento inicial sofreu um acréscimo de 2,56 %, em consequência da revisão orçamental para a contabilização do empréstimo de curto prazo contraído durante o ano, no valor de 330.500,00 €.

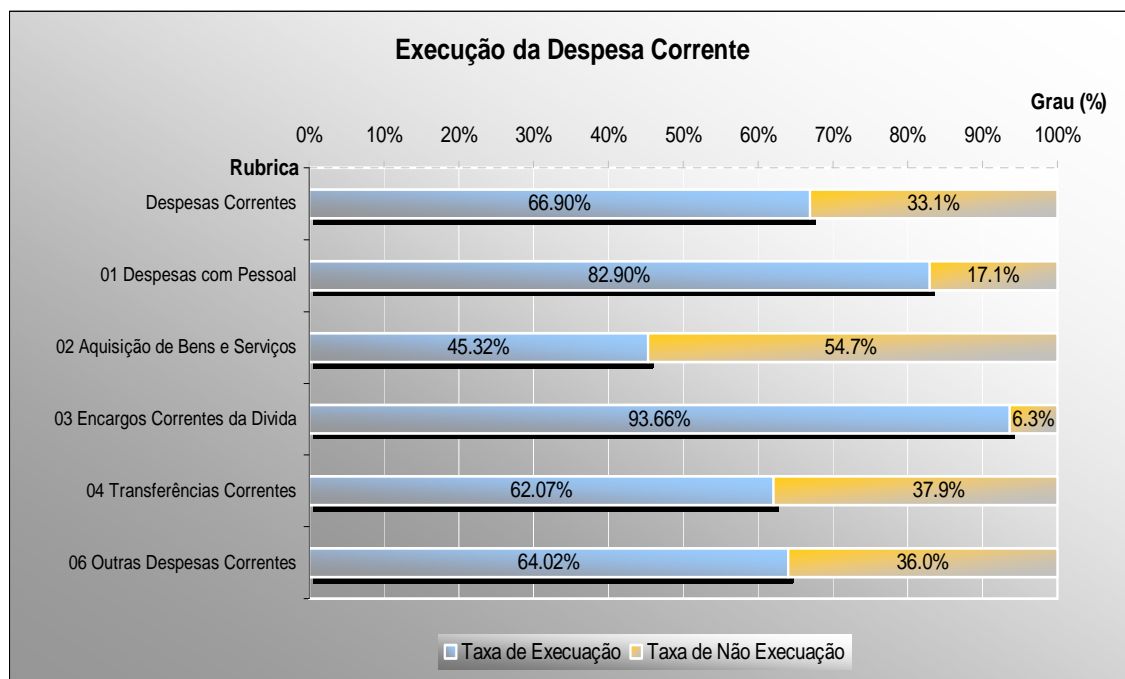
#### Quadro 4.4 -Execução da Despesa

Designação	Orçamento Inicial (A)	Orçamento Corrigido (B)	Despesa Executada (C)	Desvio (C-B)	Taxa de Execução
	Valor	Valor	Valor	Valor	%
Despesas Correntes	5.562.430,00	5.562.430,00	3.721.380,30	-1.841.049,70	66,90%
01 Despesas com Pessoal	2.178.910,00	2.399.100,00	1.988.791,19	-410.308,81	82,90%
02 Aquisição de Bens e Serviços	2.325.120,00	2.216.590,00	1.004.664,89	-1.211.925,11	45,32%
03 Encargos Correntes da Dívida	420.900,00	442.000,00	413.993,02	-28.006,98	93,66%
04 Transferências Correntes	492.500,00	471.840,00	292.868,86	-178.971,14	62,07%
05 Subsídios	0,00	0,00	0,00	0,00	0,00%
06 Outras Despesas Correntes	145.000,00	32.900,00	21.062,34	-11.837,66	64,02%
Despesas de capital	7.338.458,24	7.668.958,24	2.798.008,44	-4.870.949,80	36,48%
07 Aquis. Bens de Investimentos	6.105.458,24	6.105.458,24	1.525.856,19	-4.579.602,05	24,99%
08 Transferência de Capital	513.500,00	513.500,00	262.575,02	-250.924,98	51,13%
09 Activos Financeiros	75.000,00	64.900,00	41.234,00	-23.666,00	63,53%
10 Passivos Financeiros	627.500,00	968.100,00	964.955,23	-3.144,77	99,68%
11 Outras Despesas de Capital	17.000,00	17.000,00	3.388,00	-13.612,00	19,93%
Total	12.900.888,24	13.231.388,24	6.519.388,74	-6.711.999,50	49,27%

### 4.2.3- Execução da Despesa Corrente

A despesa corrente foi executada num total de 3.721.380,30 €, reflectindo um grau de execução de 66,90 %, como se pode constatar pelo gráfico 4.3. A execução das rubricas revela um desvio de 33,1 % relativamente ao orçamento corrigido, o que revela particular atenção na contenção da despesa e no cumprimento dos objectivos estabelecidos inicialmente.

**Gráfico 4.3- Despesa Corrente**



O gráfico 4.4 abaixo apresentado, espelha a estrutura da execução das despesas correntes, realçando o peso das despesas com pessoal, as quais representam 53 % do total das despesas correntes. Esta rubrica e a de aquisição de serviços totalizam 80% do total da despesa corrente executada, sendo portanto aquelas que maior reflexo têm na execução da despesa corrente desta autarquia. As restantes rubricas representam 20 % da despesa total executada.

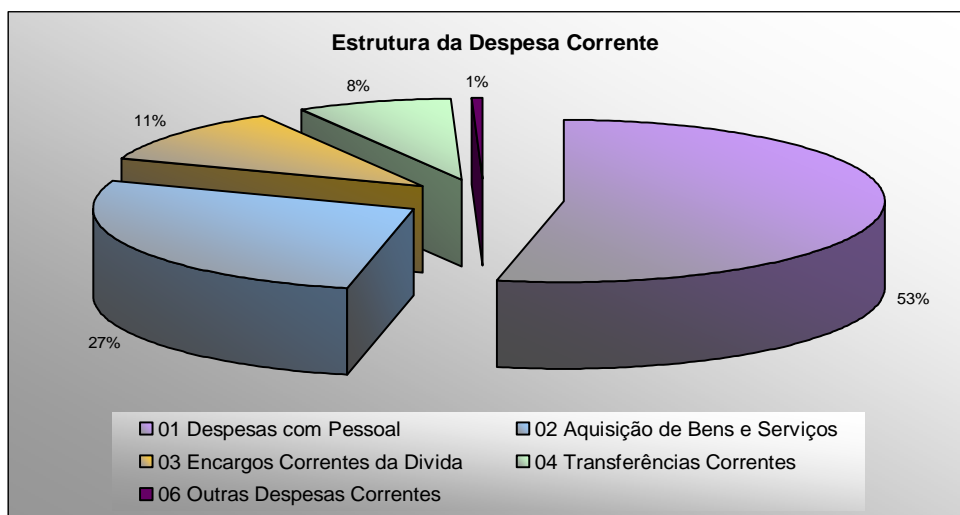
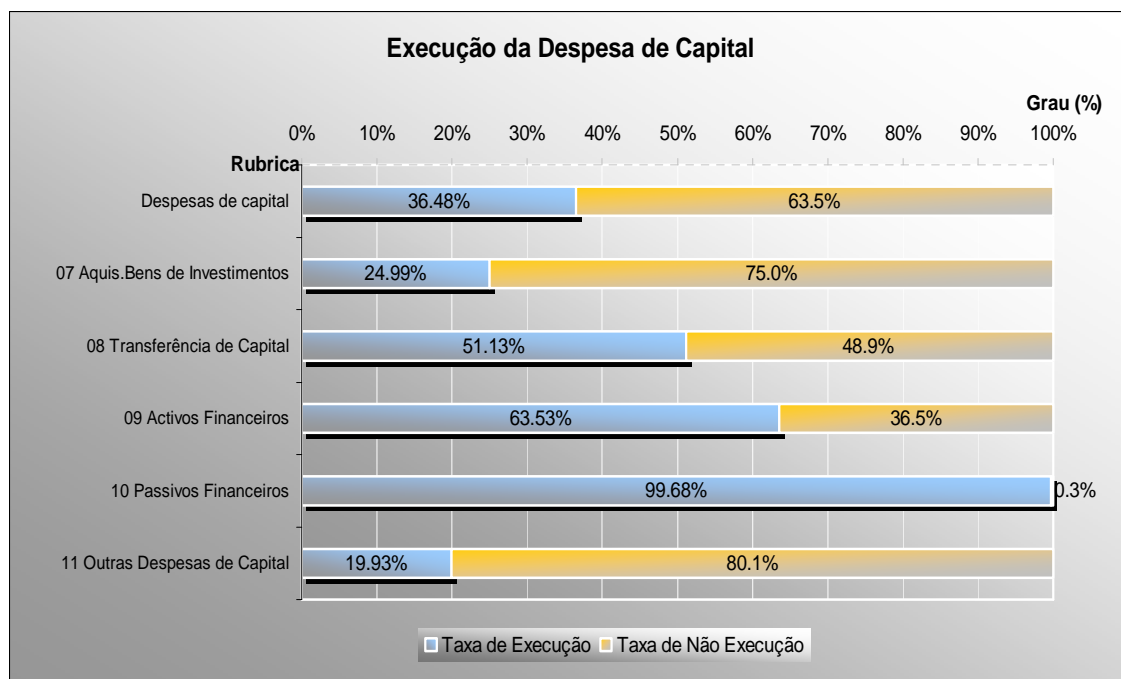


Gráfico 4.4 – Estrutura da Despesa corrente

#### 4.2.4- Execução da Despesa de Capital

O gráfico 4.5 permite perceber a desagregação das despesas de capital, na sua relação entre a despesa paga e a respectiva taxa de execução. Pela observação deste constatamos o grau de execução muito próximo dos 100 % da rubrica «Passivos financeiros».

Gráfico 4.5-Despesa de capital





O gráfico circular 4.6 a seguir apresentado, revela o perfil da estrutura da despesa de capital.

Da leitura do mesmo constata-se que, a rubrica de aquisição de bens de investimento representa 55 % da despesa de capital, significando o seu peso na estrutura global da despesa 23,40%. As transferências de capital (9%) e os passivos financeiros (35%) representam 44% da despesa de capital. As outras despesas de capital apresentam um valor residual (0,12%) facto pelo qual inviabiliza a sua visualização no gráfico.

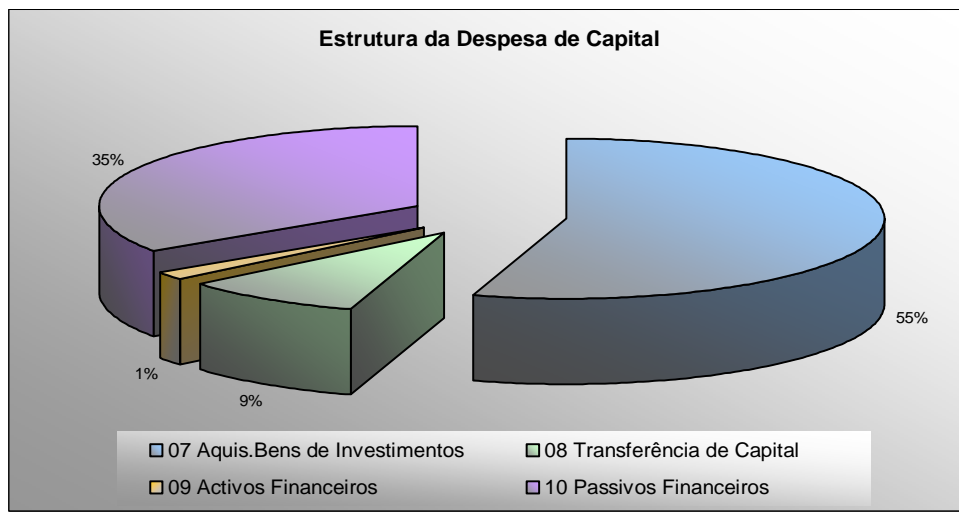


Gráfico 4.6 Estrutura da Despesa de Capital

**Quadro 4.5-Fontes de Financiamento de Investimento**

Designação	2006		2007		2008	
	Valor	%	Valor	%	Valor	%
Empréstimos Bancários	0.00	0%	0.00	0%	330,500.00	12%
Transferências de Capital	2,571,842.31	99%	2,571,294.07	99.9%	2,474,426.16	87%
Venda Bens Investimento	17,046.03	1%	2,194.72	0.1%	23,711.27	0.8%
<b>Total</b>	<b>2,588,888.34</b>	<b>100%</b>	<b>2,573,488.79</b>	<b>100%</b>	<b>2,828,637.43</b>	<b>100%</b>

O investimento nos anos em análise tem tido como fontes de financiamento, conforme se pode observar no Quadro 4.5, as receitas provenientes do Fundo de Equilíbrio Financeiro (F.E.F.), as transferências no âmbito de investimentos de capital com participações dos fundos comunitários, os empréstimos bancários e a venda de bens de investimento.

### 4.3- ANÁLISE DAS GRANDES OPÇÕES DO PLANO

As grandes opções do Plano contêm as linhas orientadoras do desenvolvimento municipal, organizando-se por objectivos, programas, projectos e acções. Fazem parte deste documento o Mapa de Execução do Plano Plurianual de Investimentos e o Plano de Actividades Municipais.

O Quadro 4.6 que a seguir se apresenta, evidência a estrutura do Plano Plurianual de Investimentos (PPI) por objectivos, comparando o valor orçado com o valor executado. O cálculo do grau de execução do PPI, tem em consideração o volume de despesa paga relativamente ao volume de dotações inscritas no plano. O valor inicialmente previsto, no ano em análise, para o PPI, totalizou 6.105.458,24€, sendo executado 1.525.856,19€. Em termos de execução, facilmente denotamos que foi no campo da «cultura» que se cumpriu mais próximo (81.43%) da totalidade do que inicialmente se previu, seguida do ensino «pré-escolar» (75,01%).

Quando passamos ao campo do peso relativo de cada um dos objectivos, constatamos o maior peso do objectivo «transportes rodoviários» representando 35,97% do total executado do PPI.

**Quadro 4.6- Plano Plurianual de Investimentos**

Objectivos	Plano Plurianual Investimentos			
	Orçado	Executado	%	% Execução
1.1.1. Administração Geral	78,500.00	9,284.82	0.61%	11.83%
2.1.1.1 Pré - Escolar	6,000.00	4,500.79	0.29%	75.01%
2.1.1.2. Ensino Básico	163,500.00	56,562.30	3.71%	34.59%
2.1.1.3. Ensino Secundário	81,000.00	22,698.48	1.49%	28.02%
2.1.2.4. Serviços Auxiliares de Ensino	5,000.00	0.00	0.00%	0.00%
2.4.1. Habitação	5,000.00	0.00	0.00%	0.00%
2.4.2. Ordenamento do Território	445,700.00	50,348.24	3.30%	11.30%
2.4.3. Saneamento	527,458.24	236,004.95	15.47%	44.74%
2.4.4. Abastecimento de Água	650,100.00	140,732.35	9.22%	21.65%
2.4.6.2. Cemitérios	51,500.00	25,038.02	1.64%	48.62%
2.4.6.4. Parques e Afins	191,000.00	75,151.88	4.93%	39.35%
2.5.1. Cultura	369,500.00	300,886.59	19.72%	81.43%
2.5.2. Desporto Recreio e Lazer	661,000.00	44,972.06	2.95%	6.80%
3.1.0.1. Promoção da Agricultura	2,000.00	0.00	0.00%	0.00%
3.2.2 Energia	25,000.00	10,862.92	0.71%	43.45%
3.3.1. Transportes Rodoviários	2,782,200.00	548,812.79	35.97%	19.73%
3.3.2. Transportes Aéreos	20,000.00	0.00	0.00%	0.00%
3.4.2. Turismo	36,000.00	0.00	0.00%	0.00%
3.5.0. Outras Funções Económicas	5,000.00	0.00	0.00%	0.00%
<b>Total</b>	<b>6,105,458.24</b>	<b>1,525,856.19</b>	<b>100%</b>	<b>24.99%</b>

#### 4.4 – ANÁLISE DA DÍVIDA DO MUNICÍPIO

A postura cada vez mais exigente do cidadão, a descentralização de competências a todos os níveis têm de certa forma empurrado os municípios para dinâmicas que visam criar melhores condições e qualidade de vida as populações. O recurso ao crédito assume assim um papel importante por permitir financiar investimentos que, se assim não fosse estariam em causa.

O Quadro 4.8, permite verificar a evolução da dívida nos últimos três anos.

##### Quadro 4.7 – Análise da dívida

Designação	2006	2007	2008
Dividas de empréstimos M/L prazo	9,333,047.17	8,776,832.66	8,165,060.67
Dividas de curto prazo	1,195,527.59	1,729,924.14	2,583,410.64
Divida total	10,528,574.76	10,506,756.80	10,748,471.31
Taxa de crescimento da dívida	-7.8%	-0.2%	2.3%

Durante o exercício de 2006 assistimos a uma diminuição de 7,80% da dívida global traduzindo um decréscimo líquido de 895.003,88 €. O perfil de diminuição mantém-se em 2007, representando 0,2% de diminuição, significando em termos absolutos 21.817,96 €.

O peso da dívida de empréstimos de M/L prazo decresceu 6,97%, facto decorrente do pagamento de amortizações financeiras.

#### 4.5 – INDICADORES DE GESTÃO

A criação de indicadores de gestão, tipicamente denominados de rácios, tem sobretudo por objectivo, o auxílio à função de análise, supervisão e tomada de decisão ao longo da actividade económica da autarquia. Deste modo, apresentamos no Quadro 4.10 aqueles que de uma forma geral demonstram a estrutura do desempenho financeiro deste município.

#### Quadro 4.8 -Rácios

Tipologia dos Indicadores	Razão
<b>Rácio de Gestão</b>	
a) Receitas Totais/Despesas Totais	100.67%
b) Receitas Correntes/Despesas Correntes	100.02%
c) Receitas Capital/Despesas Capital	100.86%
<b>Rácios de Estrutura</b>	
d) Encargos com Divida/Receita Corrente	11.12%
e) Encargos com Divida/Despesa Corrente	11.12%
f) Transferências Correntes/Receitas Correntes	79.13%
g) Transferências Capital/Receitas Capital	87.45%
<b>Rácios de Investimento</b>	
h) Investimento/Despesas Capital	54.53%
i) Investimento/Despesa Total	23.40%
j) Investimento/Área Municipio (€/Km <sup>2</sup> ) *	8,073.31 €

\* Área do município aproximadamente 189 Km<sup>2</sup>

Analisemos então o conjunto de indicadores presentes no Quadro 4.8 acima apresentado.

No que toca ao indicador a) receitas totais/despesas totais, este reflecte a capacidade de as receitas totais fazerem face às despesas totais. À semelhança de anos anteriores verificamos uma situação de quase pleno equilíbrio, uma vez que as receitas apresentam um valor muito semelhante ao das despesas. Podemos dizer que estamos na presença de um *superávit*, uma vez que a receita é superior à despesa em 0.67%. Ideia confirmada e realçada nos indicadores b) e c) em que quer as receitas correntes quer as receitas de capital apresentam respectivamente, valores superiores às despesas correntes e às despesas de capital.

Relativamente aos rácios de estrutura, muito sinteticamente podemos concluir pelos indicadores d) e e) que os encargos com a dívida, mais precisamente os juros inerentes a esta, representam 11,12% quer da receita corrente, quer da despesa corrente.

Pelos indicadores f) e g) verificamos que as transferências correntes e de capital representam respectivamente, 79,13% das receitas correntes e 87,45% das receitas de capital, denotando mais uma vez a grande dependência face às transferências da administração central.

Finalmente, analisando os rácios de investimento h) e i), estes permitem-nos constatar o peso da despesa de capital afecta a investimento, 54,53% e 23,40% da despesa total. No caso do último indicador, este não é mais do que a média de investimento por km<sup>2</sup> do município, o que verificamos ser 8.073,31€ por km<sup>2</sup>.

## **V – DESEMPENHO ECONÓMICO-FINANCEIRO**

## 5 – DESEMPENHO ECONÓMICO - FINANCEIRO

### 5.1 – BALANÇO

O Balanço consiste num mapa contabilístico que apresenta a situação financeira e patrimonial da entidade a que se encontra afecto. Este, é normalmente reportado ao final do exercício económico, e dele fazem parte os seguintes elementos:

- O activo reconhece os bens e direitos, assim como os possíveis gastos diferidos;
- O passivo reconhece as obrigações e os proveitos diferidos;
- Fundos Próprios – consiste na diferença entre o Passivo e o Activo.

Neste contexto, considerando todos os elementos que compõem os agrupamentos referidos, é importante referenciar o activo imobilizado, composto pelos bens do domínio público, imobilizações corpóreas e investimentos financeiros. O passivo é composto pelas dívidas a terceiros de curto prazo, médio e longo prazo e os acréscimos e diferimentos.

Os fundos próprios são uma medida residual na demonstração (activos menos passivos) da posição financeira. Englobam o património, as reservas e os resultados da autarquia e desagregam-se nas contas conforme se apresenta no Quadro 5.1.

**Quadro 5.1 - Estrutura Patrimonial**

Descrição	Valor	Descrição	Valor
Imobilizado	31,713,786.46	Património	7,033,624.30
Existências		Reservas Legais	262,803.89
Dívidas de terceiros	16,515.64	Resultados Transitados	6,872,224.47
Disponibilidades	249,700.65	Resultado Líquido Exercício	367,461.77
		<b>Fundos Próprios</b>	<b>14,536,114.43</b>
		Dívidas a Terceiros - Médio e Longo prazo	8,165,060.67
		Dívidas a Terceiros -Curto Prazo	2,583,410.64
Acréscimos e Diferimentos		Acréscimo e Deferimentos	3,112,326.07
Total de amortizações	-3,583,090.94	<b>Total do Passivo</b>	<b>13,860,797.38</b>
<b>Activo</b>	<b>28,396,911.81</b>	<b>Passivo + F.P.</b>	<b>28,396,911.81</b>

No Quadro 5.1, de forma a permitir uma visão mais abrangente, apresenta-se um conjunto de indicadores que relacionam o peso relativo das rubricas entre si.

#### Quadro 5.2 – Indicadores do Balanço

Indicadores do Balanço	2008
<b>Estrutura do Activo</b>	
Activo Fixo/Activo Total	99.08%
Activo Circulante/Activo Total	0.92%
<b>Estrutura do Passivo</b>	
Passivo de Longo Prazo/Passivo Total	58.91%
Passivo de Curto Prazo/Passivo Total	18.64%
<b>Índice de Liquidez Imediata</b>	
Disponibilidades/Exigível a Curto Prazo	9.67%

Os indicadores utilizados expressam a actividade do Município e fornecem alguns sinais da forma como evolui a situação financeira da autarquia. Salienta-se contudo que, o rácio que evidência o activo fixo apenas reflecte o património inventariado.

O passivo de longo prazo representa 58,91 % do passivo total, sendo que, o passivo de curto prazo significa 18,64 % do total do passivo. As disponibilidades cobrem 9,67 % do exigível a curto prazo.

##### 5.1.1 – Activo

As imobilizações resultam de bens já inventariados, móveis e imóveis, faltando acrescer ao seu valor a maior parte dos bens imóveis sobretudo os de domínio público.

As restantes contas com valor referem-se a investimentos financeiros, dividas de terceiros de curto prazo e disponibilidades.

##### 5.1.2 – Passivo

O passivo da autarquia resume-se a 3 rubricas: Passivo a Médio e Longo Prazo (empréstimos bancários); Passivo a Curto Prazo (fornecedores de imobilizado e conta corrente, estado e outros entes público e outros credores); e Acréscimos e Diferimentos.



No que toca a proveitos diferidos, esta conta é, à semelhança de exercícios anteriores, utilizada para contabilizar as participações para investimentos. Nesta conta apenas foram contabilizados como proveitos diferidos do exercício, os valores recebidos (subsídios/transferências) para o financiamento de investimento a que a autarquia tem direito, nos termos da lei ou de contratos – programas, sendo só contabilizados em proveitos os valores recebidos em função da respectiva taxa de depreciação dos imobilizados.

#### Quadro 5.3 - Proveitos Diferidos no ano de 2008

Natureza	Valor
Serviços e Fundos Autónomos/Estado - Participação Comunitária em Projectos Co-Financiados	2,960,314.46
<b>Total</b>	<b>2,960,314.46</b>

À conta de proveitos diferidos (27.4) foi, em sede de regularização de exercício, deduzido o valor de 138.368,05 €, relativa a amortização de proveitos, na percentagem do montante amortizado do correspondente imobilizado objecto de financiamento.

Relativamente aos acréscimos de custos, englobaram-se nesta rubrica os subsídios de férias relativos ao período em análise, mas que apenas serão processados e pagos em Junho de 2009. De realçar que são ainda considerados e imputados à conta «acrécimos de custos» o montante das contribuições obrigatórias para a Segurança Social relativo às remunerações em questão.

#### Quadro 5.4 – Acrécimos de custos no ano de 2008

Natureza	Valor
Remunerações por motivo de férias, relativas ao exercício, cujo processamento e pagamento terão lugar em 2009	152,011.61
<b>Total</b>	<b>152,011.61</b>

### 5.2 – DEMONSTRAÇÃO DE RESULTADOS

No que respeita à actividade desenvolvida ao longo do exercício, verificou-se um total de custos no montante de 5.409.453,81 € e de Proveitos no valor de 5.776.915,58 €.

Desta situação resultou um resultado líquido positivo de 367.461,77 €, que se reflecte do seguinte modo:

#### Quadro 5.5 - Demonstração de Resultados

Actividade	2008	
	Valor	%
<b>Custos e perdas</b>		
Custos das mercadorias vendidas e matérias consumidas	124,467.13	2.30%
Fornecimento e serviços externos	1,230,028.97	22.74%
Pessoal	2,055,359.02	38.00%
Transf. Subsídios correntes concedidos e prest. sociais	662,397.61	12.25%
Amortizações do exercício	835,134.27	15.44%
Provisões	3,765.91	0.07%
Custos Financeiros	425,641.33	7.87%
Custos extraordinários	72,659.57	1.34%
Resultado Líquido do Exercício	367,461.77	
<b>Total</b>	<b>5,776,915.58</b>	<b>100.00%</b>
<b>Proveitos e ganhos</b>		
Vendas e prestações de serviços	363,914.16	6.30%
Impostos e taxas	381,009.34	6.60%
Proveitos suplementares		0.00%
Transferências e subsídios obtidos	4,830,010.15	83.61%
Proveitos financeiros	10,993.44	0.19%
Proveitos extraordinários	190,988.49	3.31%
<b>Total</b>	<b>5,776,915.58</b>	<b>100.00%</b>

A estrutura deste mapa permite-nos concluir que, em termos de custos, o maior peso se concentra nos Custos com Pessoal (38,00%), seguidos pelos Fornecimentos e Serviços Externos (22,74%), as Amortizações do Exercício (15,44%) e Transferências e Subsídios Concedidos (12,25%). Os proveitos têm como fonte fundamental as Transferências e Subsídios Obtidos (83,61%). Os «Impostos e Taxas» e as «Vendas e Prestações de Serviços» participam em 7,24% e 6,51% respectivamente, no total de proveitos.

Os Quadros seguintes sintetizam colocando em evidência os movimentos contabilísticos que geraram custos e perdas ou proveitos e ganhos no que se refere aos resultados financeiros e extraordinários, especificando em particular os movimentos que

na Demonstração de Resultados não se encontram desagregados pelas contas específicas.

#### Quadro 5.6 - Demonstração de Resultados Financeiros

Custos e Perdas	2008	Proveitos e Ganhos	2008
681 - Juros suportados	423,922.13	781 - Juros obtidos	1,828.64
682 - Perdas em entidades participadas		782 - Ganhos em entidades participadas	
683 - Amortizações de invest. em imóveis		783 - Rendimentos de imóveis	
684 - Provisões para aplicações financeiras		784 - Rendimentos em particip. de capital	
685 - Diferenças de cambio desfavoráveis		785 - Diferenças de cambio favoráveis	
687 - Perdas na alienação de apl de tesouraria		786 - Descontos de pronto pag. obtidos	
688 - Outros custos e perdas financeira	1,719.20	787 - Ganhos na alienação apl. de Tesouraria	
<b>Resultados Financeiros</b>	<b>-414,647.89</b>	788 - Outros proveitos e ganhos financeiros	9,164.80
<b>Total</b>	<b>10,993.44</b>	<b>Total</b>	<b>10,993.44</b>

#### Quadro 5.7 - Demonstração de Resultados Extraordinários

Custos e Perdas	2008	Proveitos e Ganhos	2008
691 - Transferência de capital concedidas	1,206.39	791 - Restituições de impostos	
692 - Dividas incobráveis		792 - Recuperação de dividas	
693 - Perdas em existências	27.72	793 - Ganhos em existências	
694 - Perdas em imobilizações		794 - Ganhos em imobilizações	20,986.41
695 - Multas e penalidades		795 - Benefícios de penalid. contratuais	611.66
696 - Aumentos de amorti. e de provisões		796 - Redu. de amort.. e de provisões	
697 - Corre relativas a exercícios anteriores	71,402.15	797 - Correç. relativas a exer. anteriores	19,447.01
698 - Outros custos e perd. extraordinários	23.31	798 - Outr prov. e gan. Extraordinários	149,943.41
<b>Resultados extraordinário</b>	<b>118,328.92</b>		
<b>Total</b>	<b>190,988.49</b>	<b>Total</b>	<b>190,988.49</b>

Anota-se que em sede de elaboração do presente relatório, se procedeu a adequada utilização dos princípios e regras contabilísticas, com vista à confirmação de que a informação constante dos documentos de Prestação de Contas apresentam de forma verdadeira e apropriada os aspectos materialmente relevantes da situação financeira da autarquia.

**VI – NOTAS AO BALANÇO E DEMOSTRAÇÃO DE  
RESULTADOS**

## 6 – NOTAS AO BALANÇO E DEMONSTRAÇÃO DE RESULTADOS

### 6.1 – NOTAS AO BALANÇO E DEMONSTRAÇÃO DE RESULTADOS

As notas que a seguir se apresentam, visam facultar um completo entendimento das demonstrações financeiras apresentadas com os documentos de prestação de contas exigidas no ponto 2 do POCAL, no artigo 6º do Decreto-Lei nº 54-A/99 e na resolução nº 4/2001 do Tribunal de Contas.

Os mapas financeiros foram elaborados de acordo com os princípios contabilísticos definidos no ponto 3.2. do POCAL. Os registos contabilísticos foram efectuados em conformidade com os princípios da entidade contabilística, continuidade, prudência, especialização, consistência, materialidade, do custo histórico e da não compensação.

O Plano oficial de Contabilidade das Autarquias Locais (POCAL), obriga à existência simultânea e coordenada de três sistemas de contabilidade:

- Orçamental;
- Patrimonial;
- Custos.

Não foi ainda implementado o sistema de contabilidade de custos. A ausência deste não permite determinar os custos efectivos de cada função, bem produzido ou serviço prestado.

Na valorimetria do imobilizado, existências, dívida de e a terceiros e disponibilidades ter-se-á de ter presente o preceituado nas notas 4 do plano oficial de contabilidade das Autarquias Locais (POCAL).

Critérios valorimétricos aplicados:

- O imobilizado está evidenciado pelos valores que resultam da sua aquisição/produção;
- Os investimentos financeiros (partes de capital) foram avaliados ao preço de aquisição;
- As dívidas de e a terceiros são expressas pelas importâncias constantes dos documentos que as titulam;

- As disponibilidades de caixa e em depósitos bancários expressam os montantes dos meios de pagamentos e dos saldos de todas as contas de depósitos;
- As amortizações foram calculadas por ano económico, em função da vida útil de cada tipo de activo e pela aplicação das taxas de depreciação previstas pelo CIBE.

**Quadro 6.1 – Activo Bruto**

Rubricas	Saldo Inicial	Reav./ Ajust.	Aumentos	Alien.	Trans. e Abates	Saldo final
<b>De bens de domínio publico</b>						
Terrenos e recursos naturais edifícios	31,570.05					31,570.05
Outras construções e infra-estruturas	4,109,423.09		1,935,372.60			6,044,795.69
Bens do patr. histórico, artístico e cultural						
Outros bens de domínio publico						
Imobilizações em curso						
Adiant. por conta de bens de domínio público						
<b>De imobilizações incorpóreas</b>						
Despesas de Instalação						
Despesas de investigação e de desenvolvimento			38,042.98			38,042.98
Propriedade industrial e outros direitos						
Imobilizações em curso						
Adiantamentos por conta de imob. em curso						
<b>De imobilizações corpóreas</b>						
Terrenos e recursos naturais	4,709,762.52					4,709,762.52
Edifícios e outras construções	11,385,158.20		389,680.54		35,543.98	11,739,294.76
Equipamento básico	427,513.31		90,650.20		140.89	518,022.62
Equipamento de transporte	457,531.13		19,282.10			476,813.23
Ferramentas e utensílios	15,678.87		2,251.40			17,930.27
Equipamento administrativo	376,916.07					376,916.07
Taras e vasilhame						
Outras imobilizações corpóreas	2,936.00				2,499.00	437.00
Imobilizações em curso	8,064,648.19		3,206,149.50		3,760,598.82	7,510,198.87
Adiantamentos por conta de imob.em curso						
<b>De investimentos financeiros</b>						
Partes de capital	208,768.40		41,234.00			250,002.40
Obrigações e títulos de participação						
Investimentos em Imóveis						
<b>Total</b>	<b>29,789,905.83</b>		<b>5,722,663.32</b>		<b>3,798,782.69</b>	<b>31,713,786.46</b>

## Quadro 6.2 – Mapa das Amortizações e Provisões

Rubricas	Saldo Inicial	Reforço	Regularizações	Saldo Final
<b>Bens de domínio público</b>				
Terrenos e recursos naturais				
Edifícios				
Outras construções e infra-estruturas	284,833.22	300,923.14		585,756.36
Bens do património histórico, artístico e cultural				
Outros bens de domínio publico				
Imobilizações em curso				
Adiantamentos por conta de bens de domínio publico				
<b>Imobilizações incorpóreas</b>				
Despesas de instalação				
Despesas de investigação e de desenvolvimento		38,042.98		38,042.98
Propriedade industrial e outros direitos				
Imobilizações em curso				
Adiantamentos por conta de imobilizações em curso				
<b>Imobilizações corpóreas</b>				
Terrenos e recursos naturais				
Edifícios e outras construções	1,580,727.61	453,996.45		2,034,724.06
Equipamento básico	253,632.26	41,369.74		295,002.00
Equipamento de transporte	358,921.40	21,394.18	5,329.59	374,985.99
Ferramentas e utensílios	7,398.01	1,920.23	1,837.23	7,481.01
Equipamento Administrativo	195,311.64	44,351.17		239,662.81
Taras e vasilhame				
Outras imobilizações corpóreas	1,641.40	2,028.42		3,669.82
Imobilizações em curso				
Adiantamentos por conta de imobilizações em curso				
<b>Investimentos financeiros</b>				
Partes de capital				
Obrigações e títulos de participação				
Investimentos em imóveis				
<b>Total</b>	<b>2,682,465.54</b>	<b>904,026.31</b>	<b>7,166.82</b>	<b>3,579,325.03</b>

Os mapas apresentados reflectem os movimentos ocorridos durante o exercício nas rubricas do activo imobilizado, constantes no balanço, bem como as amortizações do exercício, reflectidas na demonstração de resultados.

**Quadro 6.3 – Mapa de Provisões**

Código das Contas		Saldo Inicial	Aumento	Redução	Saldo Final
19	Provisões para aplicações de tesouraria				
291	Provisões para cobranças duvidosas	0.00	3,765.91		3,765.91
292	Provisões para riscos e encargos				
39	Provisões para depreciação de existências				
49	Provisões para investimentos financeiros				

Segundo o princípio da prudência estabelecido pelo Pocal, é possível integrar nas contas um grau de precaução ao fazer as estimativas exigidas em condições de incerteza. Assim, tendo em consideração as regras de cálculo das provisões estipuladas no ponto 2.7.1 do POCAL e atendendo ao valor das dívidas registadas em «Clientes, contribuintes e utentes de cobrança duvidosa» há mais de 6 meses, procedeu-se à constituição das respectivas provisões para cobranças duvidosas, tal como podemos verificar no quadro 6.3.



## **VII – PROPOSTA DE APLICAÇÃO DE RESULTADOS**

## 7 – PROPOSTA DE APLICAÇÃO DE RESULTADOS

### 7.1 – PROPOSTA DE APLICAÇÃO DE RESULTADOS

De acordo com as demonstrações de resultados do ano 2008, o resultado líquido do exercício é de **367.461,77 €**, valor que se encontra evidenciado tanto no Balanço como na Demonstração de Resultados.

Assim, nos termos do estipulado no ponto 2.7.3 do POCAL, aprovado pelo Decreto-Lei n.º 54-A/99, de 22/2, a Câmara Municipal propõe a seguinte aplicação de resultados:

1.º - Que o Resultado Líquido do exercício no valor de **367.461,77 €**, seja transferido para a conta 59. - Resultados Transitados, e que posteriormente;

2.º - Se constituam reservas legais no montante de **18.373,09 €** equivalente a 5% do Resultado Líquido do exercício.

Murça, Abril 2009

**VIII – MAPAS DE PRESTAÇÃO DE CONTAS  
CONTABILIDADE ORÇAMENTAL**

CLASSIFICAÇÃO ECONÓMICA		PREVISÕES CORRIGIDAS	RECEITAS POR COBRAR NO INICIO DO ANO (4)	RECEITAS LIQUIDADAS (5)	LIQUIDAÇÕES ANULADAS (6)	RECEITAS COBRADAS BRUTAS (7)	REEMBOLSOS/RESTITUIÇÕES		RECEITA COBRADA LIQUIDA (10 = 7-9)	RECEITAS POR COBRAR NO FINAL DO ANO (11=4+5-6-7)	GRAU EXEC. FINAN DAS REC. (12)a
CÓDIGO (1)	DESCRIÇÃO (2)						EMITIDOS (8)	PAGOS (9)			
00	SALDO DA GERÊNCIA ANTERIOR <b>RECEITAS CORRENTES</b>	<b>5.561.930,00</b>	<b>4.742,07</b>	<b>3.724.444,88</b>		<b>3.722.026,59</b>			<b>3.722.026,59</b>	<b>7.160,36</b>	66.9
<b>01</b>	IMPOSTOS DIRECTOS	<b>373.000,00</b>		<b>338.403,10</b>		<b>338.403,10</b>			<b>338.403,10</b>		90.7
<b>0102</b>	OUTROS	<b>373.000,00</b>		<b>338.403,10</b>		<b>338.403,10</b>			<b>338.403,10</b>		90.7
010202	IMPOSTO MUNICIPAL SOBRE IMÓVEIS	226.000,00		278.332,19		278.332,19			278.332,19		123.2
010203	IMPOSTO UNICO DE CIRCULAÇÃO	51.000,00		50.653,30		50.653,30			50.653,30		99.3
010204	IMPOSTO MUNICIPAL SOBRE AS TRANSMISSÕES ONEROSAS DE IMÓVEIS	84.000,00		9.302,44		9.302,44			9.302,44		11.1
<b>010207</b>	IMPOSTOS ABOLIDOS	<b>19.500,00</b>		<b>4.853,11</b>		<b>4.853,11</b>			<b>4.853,11</b>		24.9
01020701	CONTRIBUIÇÃO AUTÁRQUICA	11.000,00		115,17		115,17			115,17		1.0
01020703	IMPOSTO MUNICIPAL SOBRE VEICULOS	1.000,00									
<b>02</b>	IMPOSTOS INDIRECTOS	<b>7.500,00</b>		<b>4.737,94</b>		<b>4.737,94</b>			<b>4.737,94</b>		63.2
<b>0202</b>	OUTROS	<b>7.500,00</b>		<b>4.737,94</b>		<b>4.737,94</b>			<b>4.737,94</b>		63.2
02020601	Mercados e Feiras	500,00									
02020602	Loteamento e Obras	500,00									
02020603	Ocupação de Via Pública	2.500,00		2.451,79		2.451,79			2.451,79		98.1
02020605	Publicidade	3.500,00		2.286,15		2.286,15			2.286,15		65.3
<b>02020699</b>	Outros	<b>500,00</b>									
0202069999	OUTROS	500,00									
<b>04</b>	TAXAS, MULTAS E OUTRAS PENALIDADES	<b>88.700,00</b>	584,15	<b>93.779,55</b>		<b>93.364,71</b>			<b>93.364,71</b>	<b>998,99</b>	105.3
<b>0401</b>	TAXAS	<b>87.200,00</b>	584,15	<b>93.167,89</b>		<b>92.753,05</b>			<b>92.753,05</b>	<b>998,99</b>	106.4
<b>040123</b>	TAXAS ESPECÍFICAS DAS AUTARQUIAS LOCAIS	<b>87.200,00</b>	584,15	<b>93.167,89</b>		<b>92.753,05</b>			<b>92.753,05</b>	<b>998,99</b>	106.4
04012302	Loteamento e Obras	33.000,00	22,05	37.078,89		37.078,89			37.078,89	22,05	112.4
04012303	Ocupação de Via Pública	500,00									
04012305	CAÇA, USO E PORTE DE ARMA	700,00		236,56		236,56			236,56		33.8
04012306	Saneamento	41.000,00	562,10	45.630,00		45.215,16			45.215,16	976,94	110.3
<b>04012399</b>	Outros	<b>12.000,00</b>		<b>10.222,44</b>		<b>10.222,44</b>			<b>10.222,44</b>		85.2
0401239999	Outras	12.000,00		10.222,44		10.222,44			10.222,44		85.2
<b>0402</b>	MULTAS E OUTRAS PENALIDADES:	<b>1.500,00</b>		<b>611,66</b>		<b>611,66</b>			<b>611,66</b>		40.8
040201	JUROS DE MORA	500,00		429,16		429,16			429,16		85.8
040299	MULTAS E PENALIDADES DIVERSAS	1.000,00		182,50		182,50			182,50		18.3
<b>05</b>	RENDIMENTOS DE PROPRIEDADE	<b>10.000,00</b>		<b>1.828,64</b>		<b>1.828,64</b>			<b>1.828,64</b>		18.3
<b>0502</b>	JUROS - SOCIEDADES FINANCEIRAS	<b>10.000,00</b>		<b>1.828,64</b>		<b>1.828,64</b>			<b>1.828,64</b>		18.3
050201	BANCOS E OUTRAS INSTITUIÇÕES FINANCEIRAS	10.000,00		1.828,64		1.828,64			1.828,64		18.3
<b>06</b>	TRANSFERÊNCIAS CORRENTES	<b>2.963.074,00</b>		<b>2.945.332,41</b>		<b>2.945.332,41</b>			<b>2.945.332,41</b>		99.4
<b>0603</b>	ADMINISTRAÇÃO CENTRAL	<b>2.953.074,00</b>		<b>2.919.152,90</b>		<b>2.919.152,90</b>			<b>2.919.152,90</b>		98.9
<b>060301</b>	ESTADO	<b>2.685.244,00</b>		<b>2.589.427,10</b>		<b>2.589.427,10</b>			<b>2.589.427,10</b>		96.4
06030101	Fundo de Equilíbrio Financeiro	2.501.515,00		2.416.404,00		2.416.404,00			2.416.404,00		96.6
06030102	FUNDO SOCIAL MUNICIPAL	100.552,00		94.310,00		94.310,00			94.310,00		93.8
06030103	PARTICIPAÇÃO FIXA NO IRS	73.177,00		72.295,00		72.295,00			72.295,00		98.8
060307	SERVIÇOS E FUNDOS AUTÓNOMOS	249.501,04		336.143,90		336.143,90			336.143,90		134.7
060309	SERVIÇOS E FUNDOS AUTONOMOS - SUBSISTEMA DE PROTECÇÃO A FAMÍLIA E POLÍTICAS ACTIVAS DE EMPREGO E FORMAÇÃO PROFISSIONAL	28.328,96									

CLASSIFICAÇÃO ECONÓMICA		PREVISÕES CORRIGIDAS	RECEITAS POR COBRAR NO INÍCIO DO ANO	RECEITAS LIQUIDADAS	LIQUIDAÇÕES ANULADAS	RECEITAS COBRADAS BRUTAS	REEMBOLSOS/RESTITUIÇÕES		RECEITA COBRADA LIQUIDA (10 = 7-9)	RECEITAS POR COBRAR NO FINAL DO ANO (11=4+5-6-7)	GRAU EXEC. FINAN DAS REC. (12)a
CÓDIGO	DESCRIÇÃO						EMITIDOS	PAGOS			
(1)	(2)	(3)	(4)	(5)	(6)	(7)	(8)	(9)	(10 = 7-9)	(11=4+5-6-7)	(12)a
<b>0606</b>	SEGURANÇA SOCIAL	<b>10.000,00</b>		<b>26.179,51</b>		<b>26.179,51</b>			<b>26.179,51</b>		261.8
060601	SISTEMA DE SOLIDARIEDADE E SEGURANÇA SOCIAL	10.000,00		26.179,51		26.179,51			26.179,51		261.8
<b>07</b>	VENDA DE BENS E SERVIÇOS CORRENTES	<b>891.500,00</b>	4.157,92	<b>283.970,10</b>		<b>281.966,65</b>			<b>281.966,65</b>	<b>6.161,37</b>	31.6
<b>0701</b>	VENDA DE BENS	<b>500.000,00</b>	2.835,84	<b>149.262,09</b>		<b>147.505,94</b>			<b>147.505,94</b>	<b>4.591,99</b>	29.5
070108	MERCADORIAS	500.000,00	2.835,84	149.262,09		147.505,94			147.505,94	4.591,99	29.5
<b>0702</b>	SERVIÇOS	<b>211.500,00</b>	637,75	<b>67.338,50</b>		<b>67.066,00</b>			<b>67.066,00</b>	<b>910,25</b>	31.7
07020802	SERVIÇOS RECREATIVOS	10.000,00		6.418,10		6.418,10			6.418,10		64.2
<b>070209</b>	SERVIÇOS ESPECÍFICOS DAS AUTARQUIAS	<b>187.000,00</b>	637,75	<b>41.547,55</b>		<b>41.275,05</b>			<b>41.275,05</b>	<b>910,25</b>	22.1
07020901	Saneamento	65.000,00	63,00							63,00	
07020902	Resíduos Sólidos	80.000,00	574,75	29.986,25		29.713,75			29.713,75	847,25	37.1
07020903	Transportes Colectivos de Pessoas e Mercadorias	40.000,00		10.961,38		10.961,38			10.961,38		27.4
07020904	Trabalhos por Conta de Particulares	1.000,00									
07020905	Cemitérios	1.000,00		599,92		599,92			599,92		60.0
070299	OUTROS	14.500,00		19.372,85		19.372,85			19.372,85		133.6
<b>0703</b>	RENDAS	<b>180.000,00</b>	684,33	<b>67.369,51</b>		<b>67.394,71</b>			<b>67.394,71</b>	<b>659,13</b>	37.4
070301	HABITAÇÕES	90.000,00	26,19	41.419,81		41.419,81			41.419,81	26,19	46.0
070399	OUTRAS	90.000,00	658,14	25.949,70		25.974,90			25.974,90	632,94	28.9
<b>08</b>	OUTRAS RECEITAS CORRENTES	<b>1.228.156,00</b>		<b>56.393,14</b>		<b>56.393,14</b>			<b>56.393,14</b>		4.6
<b>0801</b>	OUTRAS	<b>1.228.156,00</b>		<b>56.393,14</b>		<b>56.393,14</b>			<b>56.393,14</b>		4.6
<b>080199</b>	OUTRAS	<b>1.228.156,00</b>		<b>56.393,14</b>		<b>56.393,14</b>			<b>56.393,14</b>		4.6
08019901	INDEMNIZAÇÃO POR ROUBO E EXTRAVIO DE BENS PATRIMONIAIS	5.000,00									
08019902	INDEMNIZAÇÕES DE ESTRAGOS PROVOCADOS POR OUTREM EM VIATURAS OU OUTROS EQUIPAMENTOS	5.000,00		475,14		475,14			475,14		9.5
08019903	IVA Reembolsado	208.156,00									
08019999	Diversas	1.010.000,00		55.918,00		55.918,00			55.918,00		5.5
	<b>RECEITAS DE CAPITAL</b>	<b>7.668.958,24</b>		<b>2.822.111,10</b>		<b>2.822.111,10</b>			<b>2.822.111,10</b>		36.8
<b>09</b>	VENDAS DE BENS DE INVESTIMENTO	<b>4.070.000,00</b>		<b>23.711,27</b>		<b>23.711,27</b>			<b>23.711,27</b>		0.6
<b>0901</b>	TERRENOS	<b>2.790.000,00</b>									
090106	ADMINISTRAÇÃO PÚBLICA - ADMINISTRAÇÃO LOCAL - CONTINENTE	2.790.000,00									
<b>0902</b>	HABITAÇÕES	<b>1.100.000,00</b>		<b>4.511,27</b>		<b>4.511,27</b>			<b>4.511,27</b>		0.4
090210	FAMÍLIAS	1.100.000,00		4.511,27		4.511,27			4.511,27		0.4
<b>0904</b>	OUTROS BENS DE INVESTIMENTO	<b>180.000,00</b>		<b>19.200,00</b>		<b>19.200,00</b>			<b>19.200,00</b>		10.7
<b>090406</b>	ADMINISTRAÇÃO PÚBLICA - ADMINISTRAÇÃO LOCAL - CONTINENTE	<b>180.000,00</b>		<b>19.200,00</b>		<b>19.200,00</b>			<b>19.200,00</b>		10.7
09040601	Equipamento de Transporte	120.000,00									
09040602	Maquinaria e Equipamento	60.000,00		19.200,00		19.200,00			19.200,00		32.0
<b>10</b>	TRANSFERÊNCIAS DE CAPITAL	<b>3.268.458,24</b>		<b>2.467.899,83</b>		<b>2.467.899,83</b>			<b>2.467.899,83</b>		75.5
<b>1003</b>	ADMINISTRAÇÃO CENTRAL	<b>3.268.458,24</b>		<b>2.467.899,83</b>		<b>2.467.899,83</b>			<b>2.467.899,83</b>		75.5
<b>100301</b>	ESTADO	<b>1.667.676,00</b>		<b>1.977.057,00</b>		<b>1.977.057,00</b>			<b>1.977.057,00</b>		118.6
10030101	Fundo de Equilíbrio Financeiro	1.667.676,00		1.977.057,00		1.977.057,00			1.977.057,00		118.6

a) (12 = 10 / 3 \* 100)

ENTIDADE MUNICÍPIO MURÇA -

MUNICIPIO DE MURÇA

CLASSIFICAÇÃO ECONÓMICA		PREVISÕES CORRIGIDAS (3)	RECEITAS POR COBRAR NO INICIO DO ANO (4)	RECEITAS LIQUIDADAS (5)	LIQUIDAÇÕES ANULADAS (6)	RECEITAS COBRADAS BRUTAS (7)	REEMBOLSOS/RESTITUIÇÕES		RECEITA COBRADA LIQUIDA (10 = 7-9)	RECEITAS POR COBRAR NO FINAL DO ANO (11=4+5-6-7)	GRAU EXEC. FINAN DAS REC. (12)a
CÓDIGO (1)	DESCRIÇÃO (2)						EMITIDOS (8)	PAGOS (9)			
100307	ESTADO - PARTICIPAÇÃO COMUNITÁRIA EM PROJECTOS CO-FINANCIADOS	1.400.782,24									
100308	SERVIÇOS E FUNDOS AUTÓNOMOS	200.000,00		490.842,83		490.842,83			490.842,83		245.4
12	PASSIVOS FINANCEIROS	<b>330.500,00</b>		<b>330.500,00</b>		<b>330.500,00</b>			<b>330.500,00</b>		100.0
1205	EMPRÉSTIMOS A CURTO PRAZO	<b>330.500,00</b>		<b>330.500,00</b>		<b>330.500,00</b>			<b>330.500,00</b>		100.0
120502	SOCIEDADES FINANCEIRAS	330.500,00		330.500,00		330.500,00			330.500,00		100.0
	<b>OUTRAS RECEITAS</b>	<b>500,00</b>		<b>18.696,62</b>		<b>18.696,62</b>			<b>18.696,62</b>		3739.3
15	REPOSIÇÕES NÃO ABATIDAS NOS PAGAMENTOS	<b>500,00</b>		<b>18.696,62</b>		<b>18.696,62</b>			<b>18.696,62</b>		3739.3
1501	REPOSIÇÕES NÃO ABATIDAS NOS PAGAMENTOS	<b>500,00</b>		<b>18.696,62</b>		<b>18.696,62</b>			<b>18.696,62</b>		3739.3
150101	REPOSIÇÕES NÃO ABATIDAS NOS PAGAMENTOS	500,00		18.696,62		18.696,62			18.696,62		3739.3
TOTAL		13.231.388,24	4.742,07	6.565.252,60		6.562.834,31			6.562.834,31	7.160,36	49.6

a) (12 = 10 /3 \* 100)

ORGÃO EXECUTIVO

Em \_\_\_ de \_\_\_\_\_ de \_\_\_\_

ORGÃO DELIBERATIVO

Em \_\_\_ de \_\_\_\_\_ de \_\_\_\_

CLASSIFICAÇÃO		DOTAÇÕES CORRIGIDAS (3)	COMPROMISSOS ASSUMIDOS			DESPESA PAGA (7)	DIFERENÇAS			GRAU DE EXECUÇÃO ORÇAMENTAL DA DESPESA (11) a)
ECONÓMICA (1)	DESCRIÇÃO (2)		EXERCÍCIO (4)	EXERCÍCIOS FUTUROS (5)	TOTAL (6)		DOTAÇÃO NÃO COMPROMETIDA ( 8 = 3 - 4 )	SALDO ( 9 = 3 - 7 )	COMPROMISSOS POR PAGAR ( 10 = 4 - 7 )	
	<b>DESPESAS CORRENTES</b>	<b>5.562.430,00</b>	<b>4.749.697,76</b>		<b>4.749.697,76</b>	<b>3.721.380,30</b>	<b>812.732,24</b>	<b>1.841.049,70</b>	<b>1.028.317,46</b>	66.90
<b>01</b>	<b>DESPESAS COM O PESSOAL</b>	<b>2.399.100,00</b>	<b>2.078.706,92</b>		<b>2.078.706,92</b>	<b>1.988.791,19</b>	<b>320.393,08</b>	<b>410.308,81</b>	<b>89.915,73</b>	82.90
<b>0101</b>	<b>REMUNERAÇÕES CERTAS E PERMANENTES</b>	<b>1.747.780,00</b>	<b>1.500.832,78</b>		<b>1.500.832,78</b>	<b>1.500.832,78</b>	<b>246.947,22</b>	<b>246.947,22</b>		85.87
010101	TITULARES ORG. SOBERANIA E MEMBROS ORG. AUTÁRQUICOS	88.400,00	84.249,89		84.249,89	84.249,89	4.150,11	4.150,11		95.31
010103	PESSOAL DOS QUADROS- REGIME DA FUNÇÃO PÚBLICA	849.300,00	803.116,61		803.116,61	803.116,61	46.183,39	46.183,39		94.56
010106	PESSOAL CONTRATADO ATERMO	260.200,00	221.482,10		221.482,10	221.482,10	38.717,90	38.717,90		85.12
010107	PESSOAL EM REGIME DE TAREFA OU AVENÇA	95.400,00	80.957,85		80.957,85	80.957,85	14.442,15	14.442,15		84.86
010108	PESSOAL AGUARDANDO APOSENTAÇÃO	8.310,00	3.191,18		3.191,18	3.191,18	5.118,82	5.118,82		38.40
010109	PESSOAL EM QUALQUER OUTRA SITUAÇÃO	11.580,00	7.937,05		7.937,05	7.937,05	3.642,95	3.642,95		68.54
010111	REPRESENTAÇÃO	32.960,00	28.460,64		28.460,64	28.460,64	4.499,36	4.499,36		86.35
<b>010113</b>	<b>SUBSÍDIO DE REFEIÇÃO</b>	<b>172.580,00</b>	<b>101.014,94</b>		<b>101.014,94</b>	<b>101.014,94</b>	<b>71.565,06</b>	<b>71.565,06</b>		58.53
01011301	Subsídio de refeição-Pessoal do quadro	122.400,00	71.883,26		71.883,26	71.883,26	50.516,74	50.516,74		58.73
01011302	Subsídio de refeição- Pessoal em qualquer outra situação	46.080,00	26.176,59		26.176,59	26.176,59	19.903,41	19.903,41		56.81
01011303	Subsídio de refeição - Membros dos órgãos autárquicos	4.100,00	2.955,09		2.955,09	2.955,09	1.144,91	1.144,91		72.08
<b>010114</b>	<b>SUBSÍDIOS DE FÉRIAS E NATAL</b>	<b>223.200,00</b>	<b>170.422,52</b>		<b>170.422,52</b>	<b>170.422,52</b>	<b>52.777,48</b>	<b>52.777,48</b>		76.35
01011401	Subsídio de Férias e Natal-Pessoal do Quadro	180.600,00	160.175,37		160.175,37	160.175,37	20.424,63	20.424,63		88.69
01011402	Subsídio de Férias e Natal - Pessoal em qualquer outra situação	42.600,00	10.247,15		10.247,15	10.247,15	32.352,85	32.352,85		24.05
010115	REMUNERAÇÕES POR DOENÇA E MATERNIDADE/PATERNIDADE	5.850,00					5.850,00	5.850,00		
<b>0102</b>	<b>ABONOS VARIÁVEIS OU EVENTUAIS</b>	<b>106.590,00</b>	<b>88.171,18</b>		<b>88.171,18</b>	<b>88.171,18</b>	<b>18.418,82</b>	<b>18.418,82</b>		82.72
010202	HORAS EXTRAORDINÁRIAS	59.370,00	57.974,00		57.974,00	57.974,00	1.396,00	1.396,00		97.65
010204	AJUDAS DE CUSTO	20.660,00	14.358,36		14.358,36	14.358,36	6.301,64	6.301,64		69.50
010205	ABONO PARA FALHAS	8.120,00	3.541,74		3.541,74	3.541,74	4.578,26	4.578,26		43.62
010206	FORMAÇÃO	2.440,00					2.440,00	2.440,00		
010213	OUTROS SUPLEMENTOS E PRÉMIOS	16.000,00	12.297,08		12.297,08	12.297,08	3.702,92	3.702,92		76.86
<b>0103</b>	<b>SEGURANÇA SOCIAL</b>	<b>544.730,00</b>	<b>489.702,96</b>		<b>489.702,96</b>	<b>399.787,23</b>	<b>55.027,04</b>	<b>144.942,77</b>	<b>89.915,73</b>	73.39
010301	ENCARGOS COM A SAÚDE	65.300,00	49.889,31		49.889,31	49.889,31	15.410,69	15.410,69		76.40
010302	OUTROS ENCARGOS COM A SAÚDE	181.000,00	178.436,66		178.436,66	88.922,18	2.563,34	92.077,82	89.514,48	49.13
010303	SUBSÍDIO FAMILIAR A CRIANÇAS E JOVENS	30.890,00	22.524,88		22.524,88	22.524,88	8.365,12	8.365,12		72.92
010304	OUTRAS PRESTAÇÕES FAMILIARES	9.740,00					9.740,00	9.740,00		
<b>010305</b>	<b>CONTRIBUIÇÕES PARA A SEGURANÇA SOCIAL</b>	<b>222.400,00</b>	<b>204.997,32</b>		<b>204.997,32</b>	<b>204.596,07</b>	<b>17.402,68</b>	<b>17.803,93</b>	<b>401,25</b>	91.99
01030501	QUOTA DA ADSE	2.900,00	401,25		401,25		2.498,75	2.900,00	401,25	
01030502	SEGURANÇA SOCIAL DOS FUNCIONÁRIOS PÚBLICOS	141.500,00	138.621,53		138.621,53	138.621,53	2.878,47	2.878,47		97.97
01030503	SEGURANÇA SOCIAL - REGIME GERAL	78.000,00	65.974,54		65.974,54	65.974,54	12.025,46	12.025,46		84.58
010308	OUTRAS PENSÕES	1.200,00	1.000,40		1.000,40	1.000,40	199,60	199,60		83.37
<b>010309</b>	<b>SEGUROS</b>	<b>34.200,00</b>	<b>32.854,39</b>		<b>32.854,39</b>	<b>32.854,39</b>	<b>1.345,61</b>	<b>1.345,61</b>		96.07
01030901	SEGUROS DE ACIDENTES DE TRABALHO E DOENÇAS PROFISSIONAIS	34.200,00	32.854,39		32.854,39	32.854,39	1.345,61	1.345,61		96.07
<b>02</b>	<b>AQUISIÇÃO DE BENS E SERVIÇOS</b>	<b>2.216.590,00</b>	<b>1.884.267,73</b>		<b>1.884.267,73</b>	<b>1.004.664,89</b>	<b>332.322,27</b>	<b>1.211.925,11</b>	<b>879.602,84</b>	45.32
<b>0201</b>	<b>AQUISIÇÃO DE BENS</b>	<b>781.510,00</b>	<b>597.126,11</b>		<b>597.126,11</b>	<b>374.279,75</b>	<b>184.383,89</b>	<b>407.230,25</b>	<b>222.846,36</b>	47.89
020101	MATÉRIAS-PRIMAS E SUBSIDIÁRIAS	1.700,00					1.700,00	1.700,00		
<b>020102</b>	<b>COMBUSTÍVEIS E LUBRIFICANTES</b>	<b>287.610,00</b>	<b>170.849,45</b>		<b>170.849,45</b>	<b>127.088,38</b>	<b>116.760,55</b>	<b>160.521,62</b>	<b>43.761,07</b>	44.19
02010202	Gasóleo	194.500,00	170.648,35		170.648,35	126.887,28	23.851,65	67.612,72	43.761,07	65.24
02010299	Outros	3.500,00	201,10		201,10		3.298,90	3.298,90		5.75
020103	MUNICIONES, EXPLOSIVOS E ARTIFÍCIOS	7.000,00	2.299,00		2.299,00	1.512,50	4.701,00	5.487,50	786,50	21.61
020104	LIMPEZA E HIGIENE	15.000,00	8.010,52		8.010,52	4.243,96	6.989,48	10.756,04	3.766,56	28.29
020105	ALIMENTAÇÃO- REFEIÇÕES CONFECCIONADAS	70.000,00	64.342,21		64.342,21	54.854,73	5.657,79	15.145,27	9.487,48	78.36
020107	VESTUÁRIO E ARTIGOS PESSOAIS	4.000,00	752,14		752,14	752,14	3.247,86	3.247,86		18.80
020108	MATERIAL DE ESCRITÓRIO	22.000,00	17.967,48		17.967,48	8.525,36	4.032,52	13.474,64	9.442,12	38.75
020109	PRODUTOS QUÍMICOS E FARMACÉUTICOS	14.000,00	12.897,46		12.897,46	5.664,65	1.102,54	8.335,35	7.232,81	40.46
020112	MATERIAL DE TRANSPORTE- PEÇAS	116.000,00	105.491,82		105.491,82	48.456,63	10.508,18	67.543,37	57.035,19	41.77
020114	OUTRO MATERIAL- PEÇAS	20.500,00	17.236,23		17.236,23	9.345,45	3.263,77	11.154,55	7.890,78	45.59
020115	PRÉMIOS, CONDECORAÇÕES E OFERTAS	11.500,00	11.420,88		11.420,88	6.267,29	79,12	5.232,71	5.153,59	54.50
02011601	Água	89.610,00					89.610,00	89.610,00		
020117	FERRAMENTAS E UTENSÍLIOS	8.500,00	2.169,96		2.169,96	1.699,76	6.330,04	6.800,24	470,20	20.00

MAPA DO CONTROLO ORÇAMENTAL DA DESPESA

ENTIDADE MUNICÍPIO MURÇA -

MUNICÍPIO DE MURÇA

ANO 2008  
PAG. 2

CLASSIFICAÇÃO		DOTAÇÕES CORRIGIDAS	COMPROMISSOS ASSUMIDOS			DESPESA PAGA	DIFERENÇAS			GRAU DE EXECUÇÃO ORÇAMENTAL DA DESPESA (11) a)
ECONÓMICA (1)	DESCRIÇÃO (2)		EXERCÍCIO (4)	EXERCÍCIOS FUTUROS (5)	TOTAL (6)		DOTAÇÃO NÃO COMPROMETIDA (8 = 3 - 4)	SALDO (9 = 3 - 7)	COMPROMISSOS POR PAGAR (10 = 4 - 7)	
020118	LIVROS E DOCUMENTAÇÃO TÉCNICA	2.300,00	1.778,70		1.778,70		521,30	2.300,00	1.778,70	
020119	ARTIGOS HONORÍFICOS E DE DECORAÇÃO	1.500,00					1.500,00	1.500,00		
020120	MATERIAL DE EDUCAÇÃO, CULTURA E RECREIO	4.700,00	979,61		979,61	919,61	3.720,39	3.780,39	60,00	19,57
020121	OUTROS BENS	195.200,00	180.930,65		180.930,65	104.949,29	14.269,35	90.250,71	75.981,36	53,77
<b>0202</b>	<b>AQUISIÇÃO DE SERVIÇOS</b>	<b>1.435.080,00</b>	<b>1.287.141,62</b>		<b>1.287.141,62</b>	<b>630.385,14</b>	<b>147.938,38</b>	<b>804.694,86</b>	<b>656.756,48</b>	43,93
020201	ENCARGOS DE INSTALAÇÕES	180.500,00	151.035,03		151.035,03	146.751,63	29.464,97	33.748,37	4.283,40	81,30
020203	CONSERVAÇÃO DE BENS	3.000,00					3.000,00	3.000,00		
020204	LOCAÇÃO DE EDIFÍCIOS	12.000,00	8.978,40		8.978,40	8.978,40	3.021,60	3.021,60		74,82
020206	LOCAÇÃO DE MATERIAL DE TRANSPORTE	28.200,00	22.240,00		22.240,00	22.240,00	5.960,00	5.960,00		78,87
020209	COMUNICAÇÕES	68.000,00	62.144,70		62.144,70	61.796,22	5.855,30	6.203,78	348,48	90,88
020210	TRANSPORTES	337.620,00	328.883,75		328.883,75	52.000,24	8.736,25	285.619,76	276.883,51	15,40
020211	REPRESENTAÇÃO DOS SERVIÇOS	10.000,00	6.787,56		6.787,56	6.787,56	3.212,44	3.212,44		67,88
020212	SEGUROS	30.500,00	24.088,21		24.088,21	24.088,21	6.411,79	6.411,79		78,98
020213	DESLOCAÇÕES E ESTADAS	8.300,00	4.750,20		4.750,20	4.750,20	3.549,80	3.549,80		57,23
020214	ESTUDOS, PARCERES, PROJECTOS E CONSULTADORIA	28.000,00	26.372,00		26.372,00	11.462,80	1.628,00	16.537,20	14.909,20	40,94
020215	FORMAÇÃO	4.500,00	3.970,00		3.970,00	1.770,00	530,00	2.730,00	2.200,00	39,33
020216	SEMINÁRIOS, EXPOSIÇÕES E SIMILARES	500,00					500,00	500,00		
020217	PUBLICIDADE	48.000,00	43.708,75		43.708,75	14.313,37	4.291,25	33.686,63	29.395,38	29,82
020219	ASSISTÊNCIA TÉCNICA	14.000,00	6.550,92		6.550,92	726,75	7.449,08	13.273,25	5.824,17	5,19
020224	ENCARGOS DE COBRANÇA DE RECEITAS	17.000,00	15.480,31		15.480,31	15.480,31	1.519,69	1.519,69		91,06
020225	OUTROS SERVIÇOS	644.960,00	582.151,79		582.151,79	259.239,45	62.808,21	385.720,55	322.912,34	40,19
<b>03</b>	<b>JUROS E OUTROS ENCARGOS</b>	<b>442.000,00</b>	<b>415.411,91</b>		<b>415.411,91</b>	<b>413.993,02</b>	<b>26.588,09</b>	<b>28.006,98</b>	<b>1.418,89</b>	93,66
0301	JUROS DA DÍVIDA PÚBLICA	360.600,00	354.273,38		354.273,38	354.273,38	6.326,62	6.326,62		98,25
030103	SOCIEDADES FINANCEIRAS - BANCOS E OUTRAS INSTITUIÇÕES FINANCEIRAS	360.600,00	354.273,38		354.273,38	354.273,38	6.326,62	6.326,62		98,25
03010301	EMPRESTIMOS DE CURTO PRAZO	10.500,00	5.623,78		5.623,78	5.623,78	4.876,22	4.876,22		53,56
0301030101	CAIXA GERAL DE DEPOSITOS	10.500,00	5.623,78		5.623,78	5.623,78	4.876,22	4.876,22		53,56
03010302	EMPRESTIMOS DE MEDIO LONGO PRAZO	350.100,00	348.649,60		348.649,60	348.649,60	1.450,40	1.450,40		99,59
0301030201	CGD - CAIXA GERAL DE DEPOSITOS	303.000,00	301.832,26		301.832,26	301.832,26	1.167,74	1.167,74		99,61
0301030202	BES - BANCO ESPRITO SANTO	18.000,00	17.934,79		17.934,79	17.934,79	65,21	65,21		99,64
0301030203	BPI - BANCO PORTUGUÊS DE INVESTIMENTOS	27.600,00	27.555,53		27.555,53	27.555,53	44,47	44,47		99,84
0301030204	BCP - BANCO COMERCIAL PORTUGUES	1.500,00	1.327,02		1.327,02	1.327,02	172,98	172,98		88,47
0303	JUROS DE LOCAÇÃO FINANCEIRA	2.400,00	1.496,49		1.496,49	841,91	903,51	1.558,09	654,58	35,08
030305	MATERIAL DE TRANSPORTE	2.400,00	1.496,49		1.496,49	841,91	903,51	1.558,09	654,58	35,08
0305	OUTROS JUROS	79.000,00	59.642,04		59.642,04	58.877,73	19.357,96	20.122,27	764,31	74,53
030502	OUTROS	79.000,00	59.642,04		59.642,04	58.877,73	19.357,96	20.122,27	764,31	74,53
<b>04</b>	<b>TRANSFERÊNCIAS CORRENTES</b>	<b>471.840,00</b>	<b>350.248,86</b>		<b>350.248,86</b>	<b>292.868,86</b>	<b>121.591,14</b>	<b>178.971,14</b>	<b>57.380,00</b>	62,07
0401	SOCIEDADES E QUASE-SOCIEDADES NÃO FINANCEIRAS	240.000,00	197.340,67		197.340,67	158.890,67	42.659,33	81.109,33	38.450,00	66,20
040102	PRIVADAS	240.000,00	197.340,67		197.340,67	158.890,67	42.659,33	81.109,33	38.450,00	66,20
0403	ADMINISTRAÇÃO CENTRAL	93.840,00	43.933,19		43.933,19	41.003,19	49.906,81	52.836,81	2.930,00	43,69
040305	SERVIÇOS E FUNDOS AUTÓNOMOS	93.840,00	43.933,19		43.933,19	41.003,19	49.906,81	52.836,81	2.930,00	43,69
0407	INSTITUIÇÕES SEM FINS LUCRATIVOS	73.000,00	68.100,00		68.100,00	52.100,00	4.900,00	20.900,00	16.000,00	71,37
040701	INSTITUIÇÕES SEM FINS LUCRATIVOS	73.000,00	68.100,00		68.100,00	52.100,00	4.900,00	20.900,00	16.000,00	71,37
0408	FAMÍLIAS	65.000,00	40.875,00		40.875,00	40.875,00	24.125,00	24.125,00		62,88
040802	OUTRAS	65.000,00	40.875,00		40.875,00	40.875,00	24.125,00	24.125,00		62,88
<b>06</b>	<b>OUTRAS DESPESAS CORRENTES</b>	<b>32.900,00</b>	<b>21.062,34</b>		<b>21.062,34</b>	<b>21.062,34</b>	<b>11.837,66</b>	<b>11.837,66</b>		64,02
0602	DIVERSAS	32.900,00	21.062,34		21.062,34	21.062,34	11.837,66	11.837,66		64,02
060201	IMPOSTOS E TAXAS	2.500,00					2.500,00	2.500,00		
060203	OUTRAS	30.400,00	21.062,34		21.062,34	21.062,34	9.337,66	9.337,66		69,28
06020301	Restituições	22.700,00	19.395,92		19.395,92	19.395,92	3.304,08	3.304,08		85,44
06020302	IVA Pago	2.700,00					2.700,00	2.700,00		
06020305	OUTRAS	5.000,00	1.666,42		1.666,42	1.666,42	3.333,58	3.333,58		33,33
	<b>DESPESAS DE CAPITAL</b>	<b>7.668.958,24</b>	<b>4.385.175,92</b>		<b>4.385.175,92</b>	<b>2.798.008,44</b>	<b>3.283.782,32</b>	<b>4.870.949,80</b>	<b>1.587.167,48</b>	36,48
<b>07</b>	<b>AQUISIÇÃO DE BENS DE CAPITAL</b>	<b>6.105.458,24</b>	<b>2.994.365,13</b>		<b>2.994.365,13</b>	<b>1.525.856,19</b>	<b>3.111.093,11</b>	<b>4.579.602,05</b>	<b>1.468.508,94</b>	24,99
0701	INVESTIMENTOS	6.043.658,24	2.932.565,13		2.932.565,13	1.505.022,05	3.111.093,11	4.538.636,19	1.427.543,08	24,90



MAPA DO CONTROLO ORÇAMENTAL DA DESPESA

ENTIDADE MUNICÍPIO MURÇA -

MUNICIPIO DE MURÇA

ANO 2008  
PAG. 3

CLASSIFICAÇÃO		DOTAÇÕES CORRIGIDAS	COMPROMISSOS ASSUMIDOS			DESPESA PAGA	DIFERENÇAS			GRAU DE EXECUÇÃO ORÇAMENTAL DA DESPESA (11) a)
ECONÓMICA (1)	DESCRIÇÃO (2)		EXERCÍCIO (4)	EXERCÍCIOS FUTUROS (5)	TOTAL (6)		DOTAÇÃO NÃO COMPROMETIDA (8 = 3 - 4)	SALDO (9 = 3 - 7)	COMPROMISSOS POR PAGAR (10 = 4 - 7)	
070101	TERRENOS	5.000,00					5.000,00	5.000,00		
<b>070102</b>	<b>HABITAÇÕES</b>	<b>11.000,00</b>					<b>11.000,00</b>	<b>11.000,00</b>		
07010201	Construção	500,00					500,00	500,00		
07010202	Aquisição	5.000,00					5.000,00	5.000,00		
07010203	Reparação e Beneficiação	5.500,00					5.500,00	5.500,00		
<b>070103</b>	<b>EDIFÍCIOS</b>	<b>640.000,00</b>	<b>272.271,61</b>		<b>272.271,61</b>	<b>238.077,47</b>	<b>367.728,39</b>	<b>401.922,53</b>	<b>34.194,14</b>	37,20
07010301	INSTALAÇÕES DE SERVIÇOS	65.000,00	6.288,07		6.288,07	3.768,07	58.711,93	61.231,93	2.520,00	5,80
07010302	INSTALAÇÕES DESPORTIVAS E RECREATIVAS	238.000,00	22.984,09		22.984,09	21.432,73	215.015,91	216.567,27	1.551,36	9,01
07010305	ESCOLAS	152.000,00	74.180,22		74.180,22	51.894,72	77.819,78	100.105,28	22.285,50	34,14
07010307	OUTROS	185.000,00	168.819,23		168.819,23	160.981,95	16.180,77	24.018,05	7.837,28	87,02
<b>070104</b>	<b>CONSTRUÇÕES DIVERSAS</b>	<b>5.149.158,24</b>	<b>2.513.341,04</b>		<b>2.513.341,04</b>	<b>1.203.432,84</b>	<b>2.635.817,20</b>	<b>3.945.725,40</b>	<b>1.309.908,20</b>	23,37
07010401	Viadutos, Arruamentos E Obras Complementares	377.200,00	77.113,23		77.113,23	36.804,45	300.086,77	340.395,55	40.308,78	9,76
07010402	SISTEMAS DE DRENAGEM DE ÁGUAS RESIDUAIS	527.458,24	414.109,28		414.109,28	236.004,95	113.348,96	291.453,29	178.104,33	44,74
07010403	ESTAÇÕES DE TRATAMENTO DE ÁGUAS RESIDUAIS	10.000,00					10.000,00	10.000,00		
07010404	Iluminação pública	25.000,00	10.862,92		10.862,92	10.862,92	14.137,08	14.137,08		43,45
07010405	Parques e jardins	201.000,00	128.485,39		128.485,39	74.843,33	72.514,61	126.156,67	53.642,06	37,24
07010406	Instalações desportivas e recreativas	348.000,00	30.153,63		30.153,63	23.539,33	317.846,37	324.460,67	6.614,30	6,76
07010407	Captação, tratamento e distribuição de água	542.800,00	250.044,35		250.044,35	106.845,86	292.755,65	435.954,14	143.198,49	19,68
07010408	VIAÇÃO RURAL	2.651.200,00	1.361.667,67		1.361.667,67	548.063,99	1.289.532,33	2.103.136,01	813.603,68	20,67
07010409	Sinalização e trânsito	20.000,00	748,80		748,80	748,80	19.251,20	19.251,20		3,74
07010412	Cemitérios	26.500,00	25.468,07		25.468,07	7.700,00	1.031,93	18.800,00	17.768,07	29,06
07010413	OUTROS	420.000,00	214.687,70		214.687,70	158.019,21	205.312,30	261.980,79	56.668,49	37,62
<b>070106</b>	<b>MATERIAL DE TRANSPORTES</b>	<b>117.000,00</b>	<b>90.924,46</b>		<b>90.924,46</b>	<b>22.698,48</b>	<b>26.075,54</b>	<b>94.301,52</b>	<b>68.225,98</b>	19,40
07010602	OUTRO	117.000,00	90.924,46		90.924,46	22.698,48	26.075,54	94.301,52	68.225,98	19,40
070107	EQUIPAMENTO DE INFORMÁTICA	23.000,00	12.239,39		12.239,39	8.676,28	10.760,61	14.323,72	3.563,11	37,72
070109	EQUIPAMENTO ADMINISTRATIVO	21.000,00	763,63		763,63	763,63	20.236,37	20.236,37		3,64
<b>070110</b>	<b>EQUIPAMENTO BÁSICO</b>	<b>73.500,00</b>	<b>40.725,93</b>		<b>40.725,93</b>	<b>29.271,52</b>	<b>32.774,07</b>	<b>44.228,48</b>	<b>11.454,41</b>	39,83
07011002	EQUIPAMENTO BÁSICO - OUTRO	73.500,00	40.725,93		40.725,93	29.271,52	32.774,07	44.228,48	11.454,41	39,83
070111	FERRAMENTOS E UTENSÍLIOS	4.000,00	2.299,07		2.299,07	2.101,83	1.700,93	1.898,17	197,24	52,55
<b>0702</b>	<b>LOCAÇÃO FINANCEIRA</b>	<b>61.800,00</b>	<b>61.800,00</b>		<b>61.800,00</b>	<b>20.834,14</b>		<b>40.965,86</b>	<b>40.965,86</b>	33,71
070207	MAQUINARIA E EQUIPAMENTO- LOCAÇÃO FINANCEIRA	61.800,00	61.800,00		61.800,00	20.834,14		40.965,86	40.965,86	33,71
<b>08</b>	<b>TRANSFERÊNCIAS DE CAPITAL</b>	<b>513.500,00</b>	<b>381.233,56</b>		<b>381.233,56</b>	<b>262.575,02</b>	<b>132.266,44</b>	<b>250.924,98</b>	<b>118.658,54</b>	51,13
<b>0803</b>	<b>ADMINISTRAÇÃO CENTRAL</b>	<b>325.000,00</b>	<b>266.527,17</b>		<b>266.527,17</b>	<b>159.375,00</b>	<b>58.472,83</b>	<b>165.625,00</b>	<b>107.152,17</b>	49,04
080306	SERVIÇOS E FUNDOS AUTÓNOMOS	325.000,00	266.527,17		266.527,17	159.375,00	58.472,83	165.625,00	107.152,17	49,04
<b>0807</b>	<b>INSTITUIÇÕES SEM FINS LUCRATIVOS</b>	<b>163.500,00</b>	<b>113.500,00</b>		<b>113.500,00</b>	<b>103.000,00</b>	<b>50.000,00</b>	<b>60.500,00</b>	<b>10.500,00</b>	63,00
<b>080701</b>	<b>INSTITUIÇÕES SEM FINS LUCRATIVOS-</b>	<b>163.500,00</b>	<b>113.500,00</b>		<b>113.500,00</b>	<b>103.000,00</b>	<b>50.000,00</b>	<b>60.500,00</b>	<b>10.500,00</b>	63,00
08070101	INSTITUIÇÕES DE CARÁCTER CULTURAL	158.500,00	113.500,00		113.500,00	103.000,00	45.000,00	55.500,00	10.500,00	64,98
08070102	PROTECCAO CIVIL	5.000,00					5.000,00	5.000,00		
<b>0808</b>	<b>FAMÍLIAS</b>	<b>25.000,00</b>	<b>1.206,39</b>		<b>1.206,39</b>	<b>200,02</b>	<b>23.793,61</b>	<b>24.799,98</b>	<b>1.006,37</b>	0,80
080802	OUTRAS	25.000,00	1.206,39		1.206,39	200,02	23.793,61	24.799,98	1.006,37	0,80
<b>09</b>	<b>ACTIVOS FINANCEIROS</b>	<b>64.900,00</b>	<b>41.234,00</b>		<b>41.234,00</b>	<b>41.234,00</b>	<b>23.666,00</b>	<b>23.666,00</b>		63,53
<b>0909</b>	<b>OUTROS ACTIVOS FINANCEIROS</b>	<b>64.900,00</b>	<b>41.234,00</b>		<b>41.234,00</b>	<b>41.234,00</b>	<b>23.666,00</b>	<b>23.666,00</b>		63,53
090902	SOCIEDADES E QUASE SOCIEDADES NÃO FINANCEIRAS - PÚBLICAS	64.900,00	41.234,00		41.234,00	41.234,00	23.666,00	23.666,00		63,53
<b>10</b>	<b>PASSIVOS FINANCEIROS</b>	<b>968.100,00</b>	<b>964.955,23</b>		<b>964.955,23</b>	<b>964.955,23</b>	<b>3.144,77</b>	<b>3.144,77</b>		99,68
<b>1005</b>	<b>EMPRÉSTIMOS A CURTO PRAZO</b>	<b>330.500,00</b>	<b>330.500,00</b>		<b>330.500,00</b>	<b>330.500,00</b>				100,00
100503	SOCIEDADES FINANCEIRAS - BANCOS E OUTRAS INSTITUIÇÕES FINANCEIRAS	330.500,00	330.500,00		330.500,00	330.500,00				100,00
<b>1006</b>	<b>EMPRÉSTIMOS A MÉDIO E LONGO PRAZOS</b>	<b>637.600,00</b>	<b>634.455,23</b>		<b>634.455,23</b>	<b>634.455,23</b>	<b>3.144,77</b>	<b>3.144,77</b>		99,51
<b>100603</b>	<b>SOCIEDADES FINANCEIRAS - BANCOS E OUTRAS INSTITUIÇÕES FINANCEIRAS</b>	<b>637.600,00</b>	<b>634.455,23</b>		<b>634.455,23</b>	<b>634.455,23</b>	<b>3.144,77</b>	<b>3.144,77</b>		99,51
10060301	CAIXA GERAL DE DEPOSITOS	470.000,00	468.173,79		468.173,79	468.173,79	1.826,21	1.826,21		99,61
10060302	BES - BANCO ESPÍRITO SANTO	52.000,00	51.071,06		51.071,06	51.071,06	928,94	928,94		98,21
10060303	BPI - BANCO PORTUGUES DE INVESTIMENTO	74.100,00	74.059,60		74.059,60	74.059,60	40,40	40,40		99,95
10060304	BPC - BANCO COMERCIAL PORTUGUES	41.500,00	41.150,78		41.150,78	41.150,78	349,22	349,22		99,16
<b>11</b>	<b>OUTRAS DESPESAS DE CAPITAL</b>	<b>17.000,00</b>	<b>3.388,00</b>		<b>3.388,00</b>	<b>3.388,00</b>	<b>13.612,00</b>	<b>13.612,00</b>		19,93
<b>1102</b>	<b>DIVERSAS</b>	<b>17.000,00</b>	<b>3.388,00</b>		<b>3.388,00</b>	<b>3.388,00</b>	<b>13.612,00</b>	<b>13.612,00</b>		19,93

a) (11 = 7 / 3 \* 100)

MAPA DO CONTROLO ORÇAMENTAL DA DESPESA

ENTIDADE MUNICÍPIO MURÇA -

MUNICIPIO DE MURÇA

ANO 2008  
PAG. 4

CLASSIFICAÇÃO		DOTAÇÕES CORRIGIDAS (3)	COMPROMISSOS ASSUMIDOS			DESPESA PAGA (7)	DIFERENÇAS			GRAU DE EXECUÇÃO ORÇAMENTAL DA DESPESA (11) a)
			EXERCÍCIO (4)	EXERCÍCIOS FUTUROS (5)	TOTAL (6)		DOTAÇÃO NÃO COMPROMETIDA ( 8 = 3 - 4 )	SALDO ( 9 = 3 - 7 )	COMPROMISSOS POR PAGAR ( 10 = 4 - 7 )	
ECONÓMICA (1)	DESCRIÇÃO (2)									
110299	Outras	17.000,00	3.388,00		3.388,00	3.388,00	13.612,00	13.612,00		19.93
TOTAL		13.231.388,24	9.134.873,68		9.134.873,68	6.519.388,74	4.096.514,56	6.711.999,50	2.615.484,94	49.27

a)  $(11 = 7 / 3 * 100)$

ORGÃO EXECUTIVO

Em \_\_\_ de \_\_\_\_\_ de \_\_\_

\_\_\_\_\_

ORGÃO DELIBERATIVO

Em \_\_\_ de \_\_\_\_\_ de \_\_\_

\_\_\_\_\_

OBJECTIVO PROGRAMA	DESCRIÇÃO	MONTANTE PREVISTO			MONTANTE EXECUTADO			EXEC. FINAN CEIRA ANUAL % (a)	EXEC. FINAN CEIRA GLOBAL % (b)
		ANO	ANOS SEGUINTE	TOTAL	ANOS ANTERIORES	ANO	TOTAL		
<b>1.</b>	<b>Funções Gerais</b>	<b>136.500,00</b>		<b>136.500,00</b>		<b>53.284,82</b>	<b>53.284,82</b>	<b>39.04</b>	<b>39.04</b>
1.1.	SERVIÇOS GERAIS DA ADMINISTRAÇÃO PÚBLICA	78.500,00		78.500,00		9.284,82	9.284,82	11.83	11.83
1.1.1.	ADMINISTRAÇÃO GERAL	78.500,00		78.500,00		9.284,82	9.284,82	11.83	11.83
1.2.	SEGURANÇA E ORDEM PÚBLICAS	58.000,00		58.000,00		44.000,00	44.000,00	75.86	75.86
1.2.1.	PROTECÇÃO CIVIL E LUTA E CONTRA INCÊNDIOS	58.000,00		58.000,00		44.000,00	44.000,00	75.86	75.86
<b>2.</b>	<b>Funções Sociais</b>	<b>3.748.458,24</b>	<b>4.395.000,00</b>	<b>8.143.458,24</b>		<b>1.305.356,85</b>	<b>1.305.356,85</b>	<b>34.82</b>	<b>16.03</b>
2.1.	EDUCAÇÃO	340.500,00	1.950.000,00	2.290.500,00		112.249,57	112.249,57	32.97	4.90
2.1.1.	ENSINO NÃO SUPERIOR	335.500,00	1.950.000,00	2.285.500,00		112.249,57	112.249,57	33.46	4.91
2.1.1.1.	PRÉ-ESCOLAR	6.000,00		6.000,00		4.500,79	4.500,79	75.01	75.01
2.1.1.2.	ENSINO BÁSICO	190.500,00	1.950.000,00	2.140.500,00		68.050,30	68.050,30	35.72	3.18
2.1.1.3.	ENSINO SECUNDÁRIO	139.000,00		139.000,00		39.698,48	39.698,48	28.56	28.56
2.1.2.	SERVIÇOS AUXILIARES DE ENSINO	5.000,00		5.000,00					
2.1.2.4.	ENSINO	5.000,00		5.000,00					
2.3.	SEGURANÇA E ACÇÃO SOCIAL	38.500,00		38.500,00		21.000,00	21.000,00	54.55	54.55
2.3.2.	ACÇÃO SOCIAL	38.500,00		38.500,00		21.000,00	21.000,00	54.55	54.55
2.4.	HABITAÇÃO E SERVIÇOS COLECTIVOS	1.871.758,24	1.420.000,00	3.291.758,24		527.275,44	527.275,44	28.17	16.02
2.4.1.	HABITAÇÃO	5.000,00		5.000,00					
2.4.2.	ORDENAMENTO DE TERRITÓRIO	445.700,00	1.420.000,00	1.865.700,00		50.348,24	50.348,24	11.30	2.70
2.4.3.	SANEAMENTO	527.458,24		527.458,24		236.004,95	236.004,95	44.74	44.74
2.4.4.	ABASTECIMENTO DE ÁGUA	650.100,00		650.100,00		140.732,35	140.732,35	21.65	21.65
2.4.6.	PROTECÇÃO DO MEIO AMB. E CONSERVAÇÃO DA NATUREZA	243.500,00		243.500,00		100.189,90	100.189,90	41.15	41.15
2.4.6.2.	CEMITÉRIOS	51.500,00		51.500,00		25.038,02	25.038,02	48.62	48.62
2.4.6.4.	PARQUES E AFINS	191.000,00		191.000,00		75.151,88	75.151,88	39.35	39.35
2.4.6.5.	SENSIBILIZAÇÃO AMBIENTAL	1.000,00		1.000,00					
2.5.	SERVIÇOS CULTURAIS RECREATIVOS E RELIGIOSOS	1.497.700,00	1.025.000,00	2.522.700,00		644.831,84	644.831,84	43.05	25.56
2.5.1.	CULTURA	447.200,00		447.200,00		349.034,09	349.034,09	78.05	78.05
2.5.2.	DESPORTO RECREIO E LAZER	915.000,00	1.025.000,00	1.940.000,00		215.097,75	215.097,75	23.51	11.09
2.5.3.	OUTRAS ACTIVIDADES CÍVICAS E RELIGIOSAS	135.500,00		135.500,00		80.700,00	80.700,00	59.56	59.56
<b>3.</b>	<b>Funções Económicas</b>	<b>2.927.660,00</b>	<b>1.142.000,00</b>	<b>4.069.660,00</b>		<b>609.675,71</b>	<b>609.675,71</b>	<b>20.82</b>	<b>14.98</b>
3.1.	AGRICULTURA, PECUÁRIA, SILVICULTURA, CAÇA E PESCA	59.460,00		59.460,00		50.000,00	50.000,00	84.09	84.09
3.1.0.	AGRICULTURA, PECUÁRIA, SILVICULTURA, CAÇA E PESCA	9.460,00		9.460,00					
3.1.0.1.	PROMOÇÃO DA AGRICULTURA	9.460,00		9.460,00					
3.1.1.	AGRICULTURA, SILVICULTURA E CAÇA	50.000,00		50.000,00		50.000,00	50.000,00	100.00	100.00
3.2.	INDÚSTRIA E ENERGIA	25.000,00		25.000,00		10.862,92	10.862,92	43.45	43.45
3.2.2.	ENERGIA	25.000,00		25.000,00		10.862,92	10.862,92	43.45	43.45
3.3.	TRANSPORTES E COMUNICAÇÕES	2.802.200,00	798.000,00	3.600.200,00		548.812,79	548.812,79	19.59	15.24
3.3.1.	TRANSPORTES RODOVIÁRIOS	2.782.200,00	798.000,00	3.580.200,00		548.812,79	548.812,79	19.73	15.33
3.3.2.	TRANSPORTES AÉREOS	20.000,00		20.000,00					
3.4.	COMÉRCIO E TURISMO	36.000,00	344.000,00	380.000,00					
3.4.2.	TURISMO	36.000,00	344.000,00	380.000,00					
3.5.	OUTRAS FUNÇÕES ECONÓMICAS	5.000,00		5.000,00					
3.5.0.	OUTRAS FUNÇÕES ECONÓMICAS	5.000,00		5.000,00					
<b>4.</b>	<b>Outras Funções</b>	<b>493.340,00</b>		<b>493.340,00</b>		<b>234.453,21</b>	<b>234.453,21</b>	<b>47.52</b>	<b>47.52</b>
4.2.	TRANSFERÊNCIAS ENTRE ADMINISTRAÇÕES	398.340,00		398.340,00		193.378,19	193.378,19	48.55	48.55
4.2.1.	TRANSFERÊNCIAS ENTRE ADMINISTRAÇÕES	398.340,00		398.340,00		193.378,19	193.378,19	48.55	48.55
4.2.1.1.	AMVDN (ASSOC. MUNIC. VALE DOURO NORTE)	52.800,00		52.800,00					
4.2.1.2.	ASSOCIAÇÃO NACIONAL DE MUNICÍPIOS	6.500,00		6.500,00		3.848,41	3.848,41	59.21	59.21
4.2.1.3.	OUTRAS ASSOCIAÇÕES	29.040,00		29.040,00		27.754,78	27.754,78	95.57	95.57
4.2.1.4.	FREGUESIAS	310.000,00		310.000,00		161.775,00	161.775,00	52.19	52.19
4.3.	DIVERSAS NÃO ESPECIFICADAS	95.000,00		95.000,00		41.075,02	41.075,02	43.24	43.24
4.3.3.	ACÇÃO SOCIAL NO ÂMBITO DE PROJECTOS ESPECIAIS	90.000,00		90.000,00		41.075,02	41.075,02	45.64	45.64
4.3.4.	ENTIDADES PARTICULARES DE INTERESSE PÚBLICO	5.000,00		5.000,00					
TOTAL GERAL .....		7.305.958,24	5.537.000,00	12.842.958,24		2.202.770,59	2.202.770,59	30.15	17.15

**Anotações**

a) Execução Financeira Anual =  $(\text{Executado no Ano} * 100) / \text{Previsto no Ano}$

b) Execução Financeira Global =  $(\text{Total Executado} * 100) / (\text{Realizado em Anos Anteriores} + \text{Total Previsto})$

OBJECTIVO	CÓDIGO DA CLASSIFIC. ECONÓMICA	CÓDIGO/ANO/TIPO/NUMERO DO PROJ. ACÇÃO		DESCRIÇÃO	FORMA DE REALIZAÇÃO	FONTE DE FINANCIAMENTO			DATAS		MONTANTE PREVISTO			MONTANTE EXECUTADO			EXEC. FINAN. CETRA ANUAL % (a)	EXEC. FINAN. GLOBAL % (b)	
						AC	AA	FC	INICIO	FIM	ANO	ANOS SEQUINTES	TOTAL	ANOS ANTERIORES	ANO	TOTAL			
<b>1.</b>				<b>Funções gerais</b>															
<b>1.1.</b>				<b>Serviços gerais de administração pública</b>															
<b>1.1.1.</b>				<b>Administração geral</b>															
		<b>01</b>	<b>2002</b>	<b>ADMINISTRAÇÃO GERAL</b>															
	02/07010301	0101	2002	258	MANUTENÇÃO/MEHORAMENTOS NOS EDIFÍCIOS DOS SERVIÇOS MUNICIPAIS	EMPREITADA	100.0		2002/01/01	2008/12/31	10.000,00		10.000,00			3.768,07	3.768,07	37,68	37,68
	02/070109	03	2002	260	EQUIPAMENTO ADMINISTRATIVO (MODERNIZAÇÃO ADM.)	OUTRA	100.0		2005/01/01	2008/12/31	5.000,00		5.000,00			216,59	216,59	4,33	4,33
		<b>01</b>	<b>2007</b>		<b>EQUIPAMENTO INFORMÁTICO</b>														
	02/070107	0101	2007	22	AQUISIÇÃO	OUTRA	100.0		2007/01/01	2007/12/31	8.500,00		8.500,00			5.300,16	5.300,16	62,35	62,35
		<b>04</b>	<b>2008</b>		<b>LOJA DO CIDADÃO</b>														
	0103/07010301	0401	2008	15	PROJECTO	EMPREITADA			2008/01/02	2008/12/31	15.000,00		15.000,00						
	0103/07010301	0402	2008	16	EXECUÇÃO	EMPREITADA			2008/01/02	2008/12/31	40.000,00		40.000,00						
<b>2.</b>				<b>Funções sociais</b>															
<b>2.1.</b>				<b>Educação</b>															
<b>2.1.1.</b>				<b>Ensino não superior</b>															
<b>2.1.1.1.</b>				<b>PRÉ-ESCOLAR</b>															
		<b>04</b>	<b>2002</b>		<b>JARDINS DE INFÂNCIA NO CONCELHO</b>														
	05/07011002	0402	2002	15	EQUIPAMENTO BÁSICO	OUTRA	100.0		2002/01/01	2008/12/31	6.000,00		6.000,00			4.500,79	4.500,79	75,01	75,01
<b>2.1.1.2.</b>				<b>ENSINO BÁSICO</b>															
		<b>01</b>	<b>2002</b>		<b>ESCOLA PRIMÁRIAS DO CONCELHO</b>														
	05/07010305	0102	2002	17	REPARAÇÃO	ADM. DIR.	100.0		2002/01/01	2008/12/31	15.000,00		15.000,00			5.146,37	5.146,37	34,31	34,31
		<b>01</b>	<b>2003</b>																
	05/07010305	0105	2003	48	AQUECIMENTO DAS ESCOLAS PRIMARIAS DO CONCELHO	EMPREITADA	100.0		2003/11/03	2008/12/31	2.000,00		2.000,00			163,35	163,35	8,17	8,17
		<b>01</b>	<b>2007</b>		<b>CENTRO ESCOLAR DE MURÇA</b>														
	05/07010305	0101	2007	1	PROJECTO	OUTRA	30.0	70.0	2007/01/01	2008/12/31	80.000,00		80.000,00			46.585,00	46.585,00	58,23	58,23
	05/07010305	0102	2007	2	EXECUÇÃO	OUTRA	30.0	70.0	2008/01/01	2010/12/31	50.000,00	1.950.000,00	2.000.000,00						
		<b>01</b>	<b>2008</b>		<b>ESCOLAS PRIMARIAS DO CONCELHO</b>														
	05/07010305	0101	2008	1	ARRANJOS EXTERIORES	ADM. DIR.	100.0		2008/01/02	2008/12/31	5.000,00		5.000,00						
	05/07011002	0103	2008	2	EQUIPAMENTO BASICO	ADM. DIR.	100.0		2008/01/02	2008/12/31	11.500,00		11.500,00			4.667,58	4.667,58	40,59	40,59
<b>2.1.1.3.</b>				<b>ENSINO SECUNDÁRIO</b>															
		<b>01</b>	<b>2002</b>		<b>EQUIPAMENTO DE TRANSPORTE</b>														
	05/07010602	0101	2002	20	VIATURAS	OUTRA	100.0		2002/01/01	2008/12/31	81.000,00		81.000,00			22.698,48	22.698,48	28,02	28,02
<b>2.1.2.</b>				<b>Serviços auxiliares de ensino</b>															
<b>2.1.2.4.</b>				<b>RESIDENCIA DE ESTUDANTES</b>															
	05/07010307	0101	2007	15	OBRAS DE BENEFICIAÇÃO	EMPREITADA	100.0		2007/01/01	2008/12/31	5.000,00		5.000,00						
<b>2.4.</b>				<b>Habituação e serviços colectivos</b>															
<b>2.4.1.</b>				<b>Habituação</b>															
	03/07010203	02	2008	3	GRANDES REPARACOES E BENEFICIACOES	ADM. DIR.	100.0		2008/01/02	2008/12/31	5.000,00		5.000,00						
<b>2.4.2.</b>				<b>Ordenamento do território</b>															
		<b>01</b>	<b>2002</b>		<b>PLANO DIRECTOR MUNICIPAL</b>														
	03/07010413	0102	2002	268	REVISÃO AO PLANO DIRECTOR MUNICIPAL	OUTRA	100.0		2002/01/01	2008/12/31	50.000,00		50.000,00						
	03/07010403	02	2002	73	PLANO GERAL DE URBANIZAÇÃO	OUTRA	100.0		2002/01/01	2008/12/31	10.000,00		10.000,00						
		<b>20</b>	<b>2003</b>		<b>LOTEAMENTO ZONA INDUSTRIAL</b>														
	03/07010413	2001	2003	11	PROJECTO	OUTRA	100.0		2003/01/01	2008/12/31	20.000,00		20.000,00			10.000,00	10.000,00	50,00	50,00
		<b>23</b>	<b>2003</b>		<b>ARRANJO URBANÍSTICO EM DIVERSAS LOCALIDADES DO CONCELHO</b>														
	03/07010401	2302	2003	5	EXECUÇÃO	ADM. DIR.	100.0		2003/01/01	2008/12/31	73.000,00		73.000,00			773,43	773,43	1,06	1,06
		<b>24</b>	<b>2003</b>		<b>ARRANJO URBANÍSTICO DO CADAVAL</b>														
	03/07010401	2402	2003	10	EXECUÇÃO	EMPREITADA	100.0		2003/01/01	2008/12/31	5.000,00		5.000,00						
		<b>01</b>	<b>2004</b>		<b>REABILITAÇÃO URBANA/URCOM</b>														
	03/07010401	0101	2004	1	PROJECTO	OUTRA	100.0		2004/01/01	2008/12/31	3.000,00		3.000,00			1.210,00	1.210,00	40,33	40,33
	03/07010401	0102	2004	2	EXECUÇÃO	EMPREITADA	100.0		2004/01/01	2008/12/31	105.200,00		105.200,00			34.821,02	34.821,02	33,10	33,10
		<b>04</b>	<b>2004</b>		<b>ARRANJO URBANÍSTICO DO FOLHOSO/MONUMENTO AO EMIGRANTE</b>														
	03/07010401	0401	2004	7	PROJECTO	EMPREITADA	100.0		2004/01/01	2007/12/31	10.000,00								
	03/07010401	0402	2004	8	EXECUÇÃO	EMPREITADA	100.0		2004/01/01	2007/12/31	10.000,00		10.000,00						
A TRANSPORTAR ...											615.200,00	1.950.000,00	2.565.200,00		139.850,84	139.850,84			

OBJECTIVO	CÓDIGO DA CLASSIFIC. ECONÓMICA	CÓDIGO/ANO/TIPO/NUMERO DO PROJ. ACÇÃO	DESCRIÇÃO	FORMA DE REALIZAÇÃO	FONTE DE FINANCIAMENTO			DATAS		MONTANTE PREVISTO			MONTANTE EXECUTADO			EXEC. FINAN. CETRA ANUAL % (a)	EXEC. FINAN. CETRA GLOBAL % (b)
					AC	AA	FC	INICIO	FIM	ANO	ANOS SEQUITES	TOTAL	ANOS ANTERIORES	ANO	TOTAL		
A TRANSPORTAR ...										615.200,00	1.950.000,00	2.565.200,00		139.850,84	139.850,84		
	03/070101	05 2004	0501 2004	1 25			100.0		2004/09/04 2008/12/31	5.000,00		5.000,00					
		17 2005	0501 2005	1 2			100.0		2005/01/01 2008/12/31	25.000,00	200.000,00	225.000,00					
	03/07010413	01 2007	1701 2007	1 2	EMPREITADA		100.0		2005/01/01 2008/12/31	25.000,00	200.000,00	225.000,00					
		01 2007	01 2007	1 4			100.0		2008/01/02 2008/12/31	16.000,00	500.000,00	516.000,00					
	03/07010413	01 2007	0101 2007	1 4	OUTRA		100.0		2008/01/02 2008/12/31	15.000,00		15.000,00					
	03/07010413	02 2007	0102 2007	1 5	OUTRA		100.0		2007/01/01 2008/12/31	1.000,00	500.000,00	501.000,00					
		02 2007	02 2007	1 23			100.0		2007/01/01 2008/12/31	8.000,00		8.000,00					
	03/070107	0201 2007	0201 2007	1 23	OUTRA		100.0		2007/01/01 2008/12/31	8.000,00		8.000,00		1.441,96	1.441,96	18.02	18.02
	04/070107	0201 2007	0201 2007	1 23						6.500,00		6.500,00		1.441,96	1.441,96	18.02	18.02
		03 2007	0201 2007	1 23						1.500,00		1.500,00		441,96	441,96	6.80	6.80
		03 2007	03 2007	1 25			100.0		2007/01/01 2008/12/01	4.000,00		4.000,00		1.000,00	1.000,00	66.67	66.67
	03/070111	0301 2007	0301 2007	1 25	OUTRA		100.0		2007/01/01 2008/12/01	4.000,00		4.000,00		2.101,83	2.101,83	52.55	52.55
	04/070111	0301 2007	0301 2007	1 25						2.000,00		2.000,00		2.101,83	2.101,83	52.55	52.55
		04 2007	0301 2007	1 25						2.000,00		2.000,00		1.085,80	1.085,80	54.29	54.29
	03/07010602	04 2007	0401 2007	1 26	OUTRA		100.0		2007/01/01 2008/12/31	14.000,00		14.000,00		1.016,03	1.016,03	50.80	50.80
		05 2007	0401 2007	1 26						14.000,00		14.000,00					
	03/07010405	0501 2007	0501 2007	1 30	EMPREITADA		30.0	70.0	2007/01/01 2008/12/31	15.000,00	50.000,00	65.000,00					
	03/07010405	0502 2007	0502 2007	1 31			30.0	70.0	2007/01/01 2008/12/31	10.000,00	50.000,00	60.000,00					
		01 2008	01 2008	1 17						30.000,00	560.000,00	590.000,00					
	03/07010401	0101 2008	0101 2008	1 17					2008/01/02 2008/12/31	20.000,00	70.000,00	90.000,00					
	03/07010401	0102 2008	0102 2008	1 18					2008/01/02 2008/12/31	10.000,00	490.000,00	500.000,00					
		02 2008	02 2008	1 19						20.000,00	110.000,00	130.000,00					
	03/07010401	0201 2008	0201 2008	1 19					2008/01/02 2008/12/31	10.000,00	10.000,00	20.000,00					
	03/07010401	0202 2008	0202 2008	1 20					2008/01/02 2008/12/31	10.000,00	100.000,00	110.000,00					
	03/07010413	03 2008	03 2008	1 8	EMPREITADA		100.0		2008/01/02 2008/12/31	500,00		500,00					
	03/07010413	04 2008	04 2008	1 9	EMPREITADA		100.0		2008/01/02 2008/12/31	5.000,00		5.000,00					
		12 2008	12 2008	1 7						5.000,00		5.000,00					
	03/07010401	1202 2008	1202 2008	1 7	EMPREITADA		100.0		2008/01/02 2008/12/31	5.000,00		5.000,00					
	03/07010202	16 2008	16 2008	1 10	OUTRA		100.0		2008/01/02 2008/12/31	5.000,00		5.000,00					
	03/07010413	21 2008	21 2008	1 4	OUTRA		100.0		2008/01/02 2008/12/31	500,00		500,00					
	03/07010413	22 2008	22 2008	1 5	OUTRA		100.0		2008/01/02 2008/12/31	6.500,00		6.500,00					
		23 2008	23 2008	1 6						10.000,00		10.000,00					
	03/07010401	2301 2008	2301 2008	1 6	OUTRA		100.0		2008/01/02 2008/12/31	10.000,00		10.000,00					
										527.458,24		527.458,24		236.004,95	236.004,95	44.74	44.74
2.4.3.	04/07010402	03 2002	03 2002	1 103	EMPREITADA		100.0		2002/01/02 2008/12/31	8.500,00		8.500,00		1.305,93	1.305,93	15.36	15.36
		05 2002	05 2002	1 108						9.000,00		9.000,00					
	04/07010402	0502 2002	0502 2002	1 108	EMPREITADA		100.0		2001/01/01 2007/12/31	9.000,00		9.000,00					
		07 2002	07 2002	1 269						220.000,00		220.000,00		162.759,31	162.759,31	73.98	73.98
	04/07010402	0701 2002	0701 2002	1 269	EMPREITADA		25.0	75.0	2001/01/02 2008/12/31	220.000,00		220.000,00		162.759,31	162.759,31	73.98	73.98
	04/07010402	09 2002	09 2002	1 114	OUTRA		100.0		2001/01/01 2008/12/31	45.000,00		45.000,00		13.431,00	13.431,00	29.85	29.85
	04/07010402	10 2002	10 2002	1 117	ADM. DIR.		100.0		2001/01/01 2008/12/31	25.000,00		25.000,00		72,84	72,84	0.29	0.29
	04/07010402	11 2002	11 2002	1 118	EMPREITADA		100.0		2002/01/02 2008/12/31	60.000,00		60.000,00		30.000,00	30.000,00	50.00	50.00
	04/07010402	14 2002	14 2002	1 276	ADM. DIR.		100.0		2001/01/01 2008/12/31	48.000,00		48.000,00					
		01 2005	01 2005	1 4						111.958,24		111.958,24		28.435,87	28.435,87	25.40	25.40
2.4.4.	04/07010402	0102 2005	0102 2005	1 4	EXECUÇÃO		25.0	75.0	2005/01/01 2008/12/31	111.958,24		111.958,24		28.435,87	28.435,87	25.40	25.40
										650.100,00		650.100,00		140.732,35	140.732,35	21.65	21.65
	04/07010407	0301 2002	0301 2002	1 146	ADM. DIR.		100.0		2001/01/01 2008/12/31	50.000,00		50.000,00		8.192,87	8.192,87	16.39	16.39
	04/07010407	0303 2002	0303 2002	1 148	ADM. DIR.		100.0		2001/01/01 2008/12/31	59.000,00		59.000,00		8.140,70	8.140,70	13.80	13.80
A TRANSPORTAR ...										1.421.158,24	3.370.000,00	4.791.158,24		395.733,15	395.733,15		

OBJECTIVO	CÓDIGO DA CLASSIFIC. ECONÓMICA	CÓDIGO/ANO/TIPO/NUMERO DO PROJ. ACÇÃO	DESCRIÇÃO	FORMA DE REALIZAÇÃO	FONTE DE FINANCIAMENTO			DATAS		MONTANTE PREVISTO			MONTANTE EXECUTADO			EXEC. FINAN. CETRA ANUAL % (a)	EXEC. FINAN. CETRA GLOBAL % (b)		
					AC	AA	FC	INICIO	FIM	ANO	ANOS SEQUITES	TOTAL	ANOS ANTERIORES	ANO	TOTAL				
									A TRANSPORTAR ...	1.421.158,24	3.370.000,00	4.791.158,24			395.733,15	395.733,15			
										172.800,00		172.800,00							
	04/07010407	0602	2002	159	PROJETO	EMPREITADA	70.0	30.0		2002/01/01	2008/12/31	7.000,00		7.000,00					
	04/07010407	0603	2002	160	EXECUÇÃO	EMPREITADA	70.0	30.0		2002/01/01	2008/12/31	165.800,00		165.800,00					
			<b>09</b>	<b>2002</b>	<b>ABASTECIMENTO DE ÁGUA A CADAVAL, FIDUOSO E LEVADEIRA</b>							<b>20.000,00</b>		<b>20.000,00</b>		<b>1.173,70</b>	<b>1.173,70</b>	<b>5.87</b>	<b>5.87</b>
	04/07010407	0902	2002	277	EXECUÇÃO	EMPREITADA				2001/01/01	2008/12/31	20.000,00		20.000,00	1.173,70	1.173,70	5.87	5.87	
			<b>11</b>	<b>2002</b>	<b>ABASTECIMENTO DE ÁGUA A VILARES FONTE FRIA E ASIOLA</b>							<b>20.000,00</b>		<b>20.000,00</b>					
	04/07010407	1101	2002	170	EXECUÇÃO	EMPREITADA		100.0		2001/01/01	2008/12/31	20.000,00		20.000,00					
	04/07010407	15	2002	176	MANUTENÇÃO DAS BOMBAS SUBMERSTIVAS NO CONCELHO	ADM. DIR.		100.0		2002/01/01	2008/12/31	10.000,00		10.000,00	3.507,43	3.507,43	35.07	35.07	
	04/07010602	19	2002	266	AQUISTACÃO DE UMA VIATURA			100.0		2002/01/01	2008/12/31	2.000,00		2.000,00					
	04/07011002	21	2003	51	EQUIPAMENTO BÁSICO	OUTRA		100.0		2003/01/01	2008/12/31	29.500,00		29.500,00	13.052,35	13.052,35	44.25	44.25	
			<b>05</b>	<b>2004</b>	<b>ABASTECIMENTO DE ÁGUA A CARVA E CORTINHAS</b>							<b>110.000,00</b>		<b>110.000,00</b>		<b>32.202,43</b>	<b>32.202,43</b>	<b>29.27</b>	<b>29.27</b>
	04/07010407	0501	2004	19	ABASTECIMENTO DE ÁGUA A CARVA E CORTINHAS - EXECUÇÃO	EMPREITADA		100.0		2004/01/01	2008/12/31	110.000,00		110.000,00	32.202,43	32.202,43	29.27	29.27	
	04/07010407	01	2005	20	ABASTECIMENTO DE ÁGUA A RATIÇO E SUEDRO	EMPREITADA				2005/11/05	2008/12/31	75.000,00		75.000,00	39.148,84	39.148,84	52.20	52.20	
			<b>01</b>	<b>2007</b>	<b>CONSTRUÇÃO DE RESERVATÓRIOS DE AGUA</b>							<b>26.000,00</b>		<b>26.000,00</b>		<b>14.479,89</b>	<b>14.479,89</b>	<b>55.69</b>	<b>55.69</b>
	04/07010407	0101	2007	16	EXECUÇÃO	EMPREITADA		100.0		2007/01/01	2008/12/31	26.000,00		26.000,00	14.479,89	14.479,89	55.69	55.69	
	04/070109	18	2008	11	EQUIPAMENTO BASICO SERVICOS DE AGUA	OUTRA		100.0		2008/01/02	2008/12/31	14.000,00		14.000,00					
			<b>19</b>	<b>2008</b>	<b>MAQUINARIA E EQUIPAMENTO</b>							<b>61.800,00</b>		<b>61.800,00</b>		<b>20.834,14</b>	<b>20.834,14</b>	<b>33.71</b>	<b>33.71</b>
	04/070207	1901	2008	21	AQUISTACÃO DE RECTROSCAVADORA	OUTRA	100.0			2008/04/17	2008/12/31	61.800,00		61.800,00	20.834,14	20.834,14	33.71	33.71	
<b>2.4.6.</b>					<b>Protecção do meio ambiente e conservação da natureza</b>							<b>242.500,00</b>		<b>242.500,00</b>	<b>100.189,90</b>	<b>100.189,90</b>	<b>41.32</b>	<b>41.32</b>	
<b>2.4.6.2.</b>					<b>CENTEÍRIOS</b>							<b>51.500,00</b>		<b>51.500,00</b>	<b>25.038,02</b>	<b>25.038,02</b>	<b>48.62</b>	<b>48.62</b>	
					<b>CENTEÍRIOS</b>							<b>26.500,00</b>		<b>26.500,00</b>	<b>7.700,00</b>	<b>7.700,00</b>	<b>29.06</b>	<b>29.06</b>	
	03/07010412	0101	2007	18	REPARAÇÃO/BENEFICIAÇÃO	EMPREITADA		100.0		2007/01/01	2007/12/31	26.500,00		26.500,00	7.700,00	7.700,00	29.06	29.06	
			<b>02</b>	<b>2007</b>	<b>CASAS MORTUÁRIAS</b>							<b>25.000,00</b>		<b>25.000,00</b>		<b>17.338,02</b>	<b>17.338,02</b>	<b>69.35</b>	<b>69.35</b>
	03/07010307	0201	2007	19	CONSTRUÇÃO	EMPREITADA		100.0		2007/01/01	2008/12/31	25.000,00		25.000,00	17.338,02	17.338,02	69.35	69.35	
<b>2.4.6.4.</b>					<b>PARQUES E JARDINS</b>							<b>191.000,00</b>		<b>191.000,00</b>	<b>75.151,88</b>	<b>75.151,88</b>	<b>39.35</b>	<b>39.35</b>	
	03/07010405	01	2002	251	MANUTENÇÃO/BENEFICIAÇÃO DOS JARDINS E PARQUES	ADM. DIR.		100.0		2002/01/01	2008/12/31	50.000,00		50.000,00	4.523,10	4.523,10	9.05	9.05	
	03/07011002	04	2002	256	EQUIPAMENTO BÁSICO	OUTRA		100.0		2002/01/01	2008/12/31	5.000,00		5.000,00	308,55	308,55	6.17	6.17	
			<b>05</b>	<b>2004</b>	<b>JARDIM DE Sº MIGUEL</b>							<b>135.000,00</b>		<b>135.000,00</b>	<b>70.320,23</b>	<b>70.320,23</b>	<b>52.09</b>	<b>52.09</b>	
	03/07010405	0501	2004	10	PROJETO	EMPREITADA		100.0		2004/01/01	2008/12/31	5.000,00		5.000,00					
	03/07010405	0502	2004	11	EXECUÇÃO	EMPREITADA		100.0		2004/01/01	2008/12/31	130.000,00		130.000,00	70.320,23	70.320,23	54.09	54.09	
			<b>03</b>	<b>2008</b>	<b>SISTEMA DE REGA - AUTOMATICA JARDINS</b>							<b>1.000,00</b>		<b>1.000,00</b>					
	03/07010405	0301	2008	12	EXECUCAO	ADM. DIR.		100.0		2008/01/02	2008/12/31	1.000,00		1.000,00					
<b>2.5.</b>					<b>Serviços culturais, recreativos e religiosos</b>							<b>1.030.500,00</b>	<b>1.025.000,00</b>	<b>2.055.500,00</b>	<b>345.858,65</b>	<b>345.858,65</b>	<b>33.56</b>	<b>16.83</b>	
<b>2.5.1.</b>					<b>Cultura</b>							<b>369.500,00</b>		<b>369.500,00</b>	<b>300.886,59</b>	<b>300.886,59</b>	<b>81.43</b>	<b>81.43</b>	
					<b>BIBLIOTECA E AUDITÓRIO</b>							<b>21.500,00</b>		<b>21.500,00</b>	<b>7.289,29</b>	<b>7.289,29</b>	<b>33.90</b>	<b>33.90</b>	
	05/07011002	0103	2002	24	EQUIPAMENTO BÁSICO	EMPREITADA	50.0	50.0		2002/01/01	2008/12/31	19.500,00		19.500,00	6.742,25	6.742,25	34.58	34.58	
	05/070109	0104	2002	25	EQUIPAMENTO ADMINISTRATIVO	EMPREITADA	50.0	50.0		2002/01/01	2008/12/31	2.000,00		2.000,00	547,04	547,04	27.35	27.35	
			<b>03</b>	<b>2002</b>	<b>CENTRO ETNOGRÁFICO E DE ARTES TRADICIONAIS</b>							<b>10.000,00</b>		<b>10.000,00</b>					
	05/07010307	0301	2002	31	PROJETO	EMPREITADA		100.0		2002/01/01	2007/12/31	5.000,00		5.000,00					
	05/07010307	0302	2002	288	EXECUÇÃO	EMPREITADA		60.0	40.0	2006/01/01	2008/12/31	5.000,00		5.000,00					
			<b>06</b>	<b>2002</b>	<b>ESCAVAÇÕES ARQUEOLÓGICAS NO CONCELHO</b>							<b>1.000,00</b>		<b>1.000,00</b>					
	05/07010413	0601	2002	36	EXECUÇÃO	ADM. DIR.	75.0	25.0		2002/01/01	2008/12/31	1.000,00		1.000,00					
	03/07010307	12	2002	273	CENTRO INTERPRETATIVO DE PALHEIROS	EMPREITADA		50.0	50.0	2002/01/01	2008/12/31	145.000,00		145.000,00	143.643,93	143.643,93	99.06	99.06	
			<b>01</b>	<b>2007</b>	<b>ARRANJOS EXTERIORES DO CASTRO DE PALHEIROS</b>							<b>125.500,00</b>		<b>125.500,00</b>	<b>117.029,49</b>	<b>117.029,49</b>	<b>93.25</b>	<b>93.25</b>	
	05/07010413	0101	2007	13	PROJETO	EMPREITADA		50.0	50.0	2007/01/01	2008/12/31	10.000,00		10.000,00	5.604,55	5.604,55	56.05	56.05	
	05/07010413	0102	2007	14	EXECUÇÃO	EMPREITADA		50.0	50.0	2007/01/01	2008/12/31	115.500,00		115.500,00	111.424,94	111.424,94	96.47	96.47	
			<b>02</b>	<b>2007</b>	<b>EQUIPAMENTO INFORMATICO</b>							<b>6.500,00</b>		<b>6.500,00</b>	<b>1.934,16</b>	<b>1.934,16</b>	<b>29.76</b>	<b>29.76</b>	
	05/070107	0201	2007	24	AQUISTACÃO	OUTRA		100.0		2007/01/01	2008/12/31	6.500,00		6.500,00	1.934,16	1.934,16	29.76	29.76	
			<b>04</b>	<b>2007</b>	<b>ESCAVAÇÕES NO CENTRO INTERPRETATIVO DE PALHEIROS</b>							<b>60.000,00</b>		<b>60.000,00</b>	<b>30.989,72</b>	<b>30.989,72</b>	<b>51.65</b>	<b>51.65</b>	
	05/07010413	0401	2007	10	EXECUÇÃO	EMPREITADA	50.0	50.0		2007/09/01	2008/12/31	60.000,00		60.000,00	30.989,72	30.989,72	51.65	51.65	
<b>2.5.2.</b>					<b>Desporto, recreio e lazer</b>							<b>661.000,00</b>	<b>1.025.000,00</b>	<b>1.686.000,00</b>	<b>44.972,06</b>	<b>44.972,06</b>	<b>6.80</b>	<b>2.67</b>	
					<b>CAMPO DE FUTEBOL</b>							<b>65.000,00</b>		<b>65.000,00</b>					
									A TRANSPORTAR ...	2.574.258,24	3.370.000,00	5.944.258,24			921.208,42	921.208,42			





OBJECTIVO	CÓDIGO DA CLASSIFIC. ECONÓMICA	CÓDIGO/ANO/TIPO/NUMERO DO PROJ. ACÇÃO	DESCRIÇÃO	FORMA DE REALIZAÇÃO	FONTE DE FINANCIAMENTO			DATAS		MONTANTE PREVISTO			MONTANTE EXECUTADO			EXEC. FINAN. CETRA ANUAL % (a)	EXEC. FINAN. CETRA GLOBAL % (b)
					AC	AA	FC	INICIO	FIM	ANO	ANOS SEQUENTES	TOTAL	ANOS ANTERIORES	ANO	TOTAL		
A TRANSPORTAR ...									4.309.458,24	4.744.000,00	9.053.458,24		1.074.995,33	1.074.995,33			
	03/07010408	3602	2003	50	EXECUÇÃO		100.0		2003/01/01	2008/12/31	1.000,00	149.000,00	150.000,00				
		06	2004		CAMINHO AGRÍCOLA MONFEBRES- VARGES						55.000,00		55.000,00	11.076,45	11.076,45	20.14	
	03/07010408	0602	2004	13	EXECUÇÃO		25.0	75.0	2004/01/01	2008/12/31	55.000,00		55.000,00	11.076,45	11.076,45	20.14	
		08	2004		CAMINHO AGRÍCOLA VALONGO- SERAPICOS						80.000,00		80.000,00				
	03/07010408	0802	2004	15	EXECUÇÃO		40.0	60.0	2004/01/01	2008/12/31	80.000,00		80.000,00				
		09	2004		CAMINHO AGRÍCOLA PALHEIROS-CASTRO						187.000,00		187.000,00				
	03/07010408	0901	2004	16	PROJECTO		100.0		2004/01/01	2008/12/31	17.000,00		17.000,00				
	03/07010408	0902	2004	17	EXECUÇÃO		100.0		2004/01/01	2008/12/31	170.000,00		170.000,00				
		10	2004		CALÇAMENTOS DIVERSOS NO CONCELHO						116.000,00	150.000,00	266.000,00				
	03/07010401	1001	2004	18	EXECUÇÃO		30.0	70.0	2004/01/01	2008/12/31	116.000,00	150.000,00	266.000,00				
		01	2005		PAVIMENTAÇÃO A BETUMINOSO DA E.N. TOUBRES-SERAPICOS-E.R. 314						50.000,00		50.000,00				
	03/07010408	0101	2005	5	EXECUÇÃO		25.0	75.0	2005/01/01	2008/12/31	50.000,00		50.000,00				
		02	2005		PAVIMENTAÇÃO BETUMINOSO DA E.N. VALONGO A E.R. 314						99.000,00		99.000,00				
	03/07010408	0201	2005	6	EXECUÇÃO		100.0		2005/01/01	2008/12/31	99.000,00		99.000,00				
		03	2005		REPARAÇÃO E PINTURA DA E.R. 314						170.000,00	150.000,00	320.000,00				
	03/07010408	0301	2005	7	EXECUÇÃO				2005/01/01	2008/12/31	170.000,00	150.000,00	320.000,00				
		01	2006		VIA CIRCULAR A MURÇA						713.000,00		713.000,00	439.784,41	439.784,41	61.68	
	03/07010408	0101	2006	1	PROJECTO		100.0		2006/01/01	2008/12/31	2.000,00		2.000,00				
	03/07010408	0102	2006	2	EXECUÇÃO		40.0	60.0	2006/01/01	2008/12/31	711.000,00		711.000,00	439.784,41	439.784,41	61.85	
		01	2007		ESTRADA MUNICIPAL DE PENABECE						214.000,00		214.000,00				
	04/07010408	0101	2007	11	PROJECTO		100.0		2007/01/01	2008/12/31	15.000,00		15.000,00				
	04/07010408	0102	2007	12	EXECUÇÃO		25.0	75.0	2007/01/01	2008/12/31	199.000,00		199.000,00				
		02	2007		VIA CIRCULAR A MURÇA						50.000,00		50.000,00				
	03/07010408	0201	2007	21	EXPROPRIAÇÕES		100.0		2007/01/01	2008/12/31	50.000,00		50.000,00				
3.3.2.					Transportes aéreos						20.000,00		20.000,00				
		01	2007		HELIPORTO DO CENTRO DE SAUDE DE MURÇA						20.000,00		20.000,00				
3.4.	03/07010602	0101	2007	8	PROJECTO		100.0		2007/01/01	2008/12/31	20.000,00		20.000,00				
3.4.2.					Comércio e turismo						36.000,00	344.000,00	380.000,00				
					Turismo						36.000,00	344.000,00	380.000,00				
		01	2007		PANQUE DE CAMPISMO MUNICIPAL						35.000,00	195.000,00	230.000,00				
	03/07010413	0101	2007	6	PROJECTO		100.0		2007/01/01	2008/12/31	30.000,00		30.000,00				
	03/07010413	0102	2007	7	EXECUÇÃO		50.0	50.0	2007/01/01	2008/12/31	5.000,00	195.000,00	200.000,00				
		02	2007		CASAS FLORESTAIS						1.000,00	149.000,00	150.000,00				
	03/07010201	0201	2007	27	AQUIZIÇÃO		100.0		2007/01/01	2008/12/31	500,00	99.500,00	100.000,00				
3.5.	03/07010203	0202	2007	28	REPARAÇÃO		100.0		2007/01/01	2008/12/31	500,00	49.500,00	50.000,00				
3.5.0.					Outras funções económicas						5.000,00		5.000,00				
					OUTRAS FUNÇÕES ECONOMICAS						5.000,00		5.000,00				
		01	2004		TOPONIMIA						5.000,00		5.000,00				
	03/07010409	0101	2004	21	EXECUÇÃO	ADM. DIR.	100.0		2004/01/01	2008/12/31	5.000,00		5.000,00				
TOTAL GERAL .....									6.105.458,24	5.537.000,00	11.642.458,24		1.525.856,19	1.525.856,19	24.99	13.11	

## Anotações

a) Execução Financeira Anual = (Executado no Ano \* 100) / Previsto no Ano

b) Execução Financeira Global = (Total Executado \* 100) / (Realizado em Anos Anteriores + Total Previsto)

O PRESIDENTE DO ÓRGÃO EXECUTIVO

Em \_\_\_ de \_\_\_\_\_ de \_\_\_

\_\_\_\_\_

ÓRGÃO EXECUTIVO

Em \_\_\_ de \_\_\_\_\_ de \_\_\_

\_\_\_\_\_



OBJECTIVO	CÓDIGO DA CLASSIFIC. ECONÓMICA	CÓDIGO/ANO/TIPO/NUMERO DO PROJ. ACÇÃO	DESCRIÇÃO	FORMA DE REALIZAÇÃO	FONTE DE FINANCIAMENTO			DATAS		MONTANTE PREVISTO			MONTANTE EXECUTADO			EXEC. FINAN. CETRA ANUAL % (a)	EXEC. FINAN. CETRA GLOBAL % (b)
					AC	AA	FC	INICIO	FIM	ANO	ANOS SEQUINTES	TOTAL	ANOS ANTERIORES	ANO	TOTAL		
A TRANSPORTAR ...										649.700,00		649.700,00		392.461,19	392.461,19		
<b>3.</b>			<b>Funções económicas</b>							<b>57.460,00</b>		<b>57.460,00</b>		<b>50.000,00</b>	<b>50.000,00</b>	<b>87.02</b>	<b>87.02</b>
<b>3.1.</b>			<b>Agricultura, pecuária, silvicultura, caça e pesca</b>							<b>57.460,00</b>		<b>57.460,00</b>		<b>50.000,00</b>	<b>50.000,00</b>	<b>87.02</b>	<b>87.02</b>
<b>3.1.0.</b>										<b>3.960,00</b>		<b>3.960,00</b>					
<b>3.1.0.1.</b>										<b>3.960,00</b>		<b>3.960,00</b>					
		<b>01</b>	<b>2007</b>							<b>3.960,00</b>		<b>3.960,00</b>					
	0103/020225	0101	2007	A 2						<b>3.960,00</b>		<b>3.960,00</b>					
<b>3.1.1.</b>										<b>53.500,00</b>		<b>53.500,00</b>		<b>50.000,00</b>	<b>50.000,00</b>	<b>93.46</b>	<b>93.46</b>
	0103/040305	01	2002	A 299						3.500,00		3.500,00					
	0103/08070101	01	2005	A 2						50.000,00		50.000,00		50.000,00	50.000,00	100.00	100.00
<b>4.</b>			<b>Outras funções</b>							<b>493.340,00</b>		<b>493.340,00</b>		<b>234.453,21</b>	<b>234.453,21</b>	<b>47.52</b>	<b>47.52</b>
<b>4.2.</b>			<b>Transferências entre administrações</b>							<b>398.340,00</b>		<b>398.340,00</b>		<b>193.378,19</b>	<b>193.378,19</b>	<b>48.55</b>	<b>48.55</b>
<b>4.2.1.</b>										<b>398.340,00</b>		<b>398.340,00</b>		<b>193.378,19</b>	<b>193.378,19</b>	<b>48.55</b>	<b>48.55</b>
<b>4.2.1.1.</b>										<b>52.800,00</b>		<b>52.800,00</b>					
	0103/040305	01	2002	A 19						32.800,00		32.800,00					
		02	2002	A 20													
	0103/080306	02	2008	A 1						20.000,00		20.000,00					
<b>4.2.1.2.</b>										<b>6.500,00</b>		<b>6.500,00</b>		<b>3.848,41</b>	<b>3.848,41</b>	<b>59.21</b>	<b>59.21</b>
	0103/040305	01	2002	A 16						6.500,00		6.500,00		3.848,41	3.848,41	59.21	59.21
<b>4.2.1.3.</b>										<b>29.040,00</b>		<b>29.040,00</b>		<b>27.754,78</b>	<b>27.754,78</b>	<b>95.57</b>	<b>95.57</b>
	0103/040305	01	2002	A 17						29.040,00		29.040,00		27.754,78	27.754,78	95.57	95.57
<b>4.2.1.4.</b>										<b>310.000,00</b>		<b>310.000,00</b>		<b>161.775,00</b>	<b>161.775,00</b>	<b>52.19</b>	<b>52.19</b>
	0103/080306	01	2002	A 18						305.000,00		305.000,00		159.375,00	159.375,00	52.25	52.25
	0103/040305	02	2002	A 294						5.000,00		5.000,00		2.400,00	2.400,00	48.00	48.00
<b>4.3.</b>			<b>Diversas não especificadas</b>							<b>95.000,00</b>		<b>95.000,00</b>		<b>41.075,02</b>	<b>41.075,02</b>	<b>43.24</b>	<b>43.24</b>
<b>4.3.3.</b>										<b>90.000,00</b>		<b>90.000,00</b>		<b>41.075,02</b>	<b>41.075,02</b>	<b>45.64</b>	<b>45.64</b>
	0103/080802	01	2002	A 1						25.000,00		25.000,00		200,02	200,02	0.80	0.80
	0103/040802	02	2002	A 24						65.000,00		65.000,00		40.875,00	40.875,00	62.88	62.88
<b>4.3.4.</b>										<b>5.000,00</b>		<b>5.000,00</b>					
	0103/040305	01	2005	A 8						5.000,00		5.000,00					
TOTAL GERAL .....										1.200.500,00		1.200.500,00		676.914,40	676.914,40	56.39	56.39

## Anotações

a) Execução Financeira Anual = (Executado no Ano \* 100) / Previsto no Ano

b) Execução Financeira Global = (Total Executado \* 100) / (Realizado em Anos Anteriores + Total Previsto)

O PRESIDENTE DO ÓRGÃO EXECUTIVO

Em \_\_\_ de \_\_\_\_\_ de \_\_\_\_

ÓRGÃO EXECUTIVO

Em \_\_\_ de \_\_\_\_\_ de \_\_\_\_

MUNICÍPIO DE MURÇA

TOTAL DE ALTERAÇÕES :  
TOTAL DE REVISÕES : 2

DO ANO CONTABILISTICO DE: 2008

ATÉ Á DATA : 2008/12/31

## CLASSIFICAÇÃO ECONÓMICA

## DOTAÇÕES DA RECEITA

CÓDIGO	DESCRIÇÃO	PREVISÕES INICIAIS	MODIFICAÇÕES ORÇAMENTAIS		PREVISÕES CORRIGIDAS	OBSERVAÇÕES
			INSCRIÇÕES / REFORÇOS	DIMINUIÇÕES / ANULAÇÕES		
<b>01</b>	<b>IMPOSTOS DIRECTOS</b>	373.000,00	84.000,00	84.000,00	373.000,00	
<b>0102</b>	<b>OUTROS</b>	373.000,00	84.000,00	84.000,00	373.000,00	
010202	IMPOSTO MUNICIPAL SOBRE IMÓVEIS	310.000,00		84.000,00	226.000,00	
010203	IMPOSTO UNICO DE CIRCULAÇÃO	51.000,00			51.000,00	
010204	IMPOSTO MUNICIPAL SOBRE AS TRANSMISSÕES ONEROSAS DE IMÓVEIS		84.000,00		84.000,00	
<b>010207</b>	<b>IMPOSTOS ABOLIDOS</b>	19.500,00			19.500,00	
01020701	CONTRIBUIÇÃO AUTÁRQUICA	11.000,00			11.000,00	
01020703	IMPOSTO MUNICIPAL SOBRE VEICULOS	1.000,00			1.000,00	
<b>02</b>	<b>IMPOSTOS INDIRECTOS</b>	7.500,00			7.500,00	
<b>0202</b>	<b>OUTROS</b>	7.500,00			7.500,00	
02020601	Mercados e Feiras	500,00			500,00	
02020602	Loteamento e Obras	500,00			500,00	
02020603	Ocupação de Via Pública	2.500,00			2.500,00	
02020605	Publicidade	3.500,00			3.500,00	
<b>02020699</b>	<b>Outros</b>	500,00			500,00	
0202069999	OUTROS	500,00			500,00	
<b>04</b>	<b>TAXAS, MULTAS E OUTRAS PENALIDADES</b>	88.700,00			88.700,00	
<b>0401</b>	<b>TAXAS</b>	87.200,00			87.200,00	
<b>040123</b>	<b>TAXAS ESPECÍFICAS DAS AUTARQUIAS LOCAIS</b>	87.200,00			87.200,00	
04012302	Loteamento e Obras	33.000,00			33.000,00	
04012303	Ocupação de Via Pública	500,00			500,00	
04012305	CAÇA, USO E PORTE DE ARMA	700,00			700,00	
04012306	Saneamento	41.000,00			41.000,00	
<b>04012399</b>	<b>Outros</b>	12.000,00			12.000,00	
0401239999	Outras	12.000,00			12.000,00	
<b>0402</b>	<b>MULTAS E OUTRAS PENALIDADES:</b>	1.500,00			1.500,00	
040201	JUROS DE MORA	500,00			500,00	
040299	MULTAS E PENALIDADES DIVERSAS	1.000,00			1.000,00	
<b>05</b>	<b>RENDIMENTOS DE PROPRIEDADE</b>	10.000,00			10.000,00	
<b>0502</b>	<b>JUROS - SOCIEDADES FINANCEIRAS</b>	10.000,00			10.000,00	
050201	BANCOS E OUTRAS INSTITUIÇÕES FINANCEIRAS	10.000,00			10.000,00	
<b>06</b>	<b>TRANSFERÊNCIAS CORRENTES</b>	2.963.074,00			2.963.074,00	
<b>0603</b>	<b>ADMINISTRAÇÃO CENTRAL</b>	2.953.074,00			2.953.074,00	
<b>060301</b>	<b>ESTADO</b>	2.685.244,00			2.685.244,00	
06030101	Fundo de Equilíbrio Financeiro	2.501.515,00			2.501.515,00	
06030102	FUNDO SOCIAL MUNICIPAL	100.552,00			100.552,00	
06030103	PARTICIPAÇÃO FIXA NO IRS	73.177,00			73.177,00	
060307	SERVIÇOS E FUNDOS AUTÓNOMOS	249.501,04			249.501,04	
060309	SERVIÇOS E FUNDOS AUTONOMOS - SUBSISTEMA DE PROTECÇÃO A FAMÍLIA E POLITICAS ACTIVAS DE EMPREGO E FORMAÇÃO PROFISSIONAL	28.328,96			28.328,96	
<b>0606</b>	<b>SEGURANÇA SOCIAL</b>	10.000,00			10.000,00	
060601	SISTEMA DE SOLIDARIEDADE E SEGURANÇA SOCIAL	10.000,00			10.000,00	
<b>07</b>	<b>VENDA DE BENS E SERVIÇOS CORRENTES</b>	892.000,00		500,00	891.500,00	
<b>0701</b>	<b>VENDA DE BENS</b>	500.000,00			500.000,00	
070108	MERCADORIAS	500.000,00			500.000,00	
<b>0702</b>	<b>SERVIÇOS</b>	212.000,00		500,00	211.500,00	
07020802	SERVICOS RECREATIVOS	10.000,00			10.000,00	
<b>070209</b>	<b>SERVIÇOS ESPECÍFICOS DAS AUTARQUIAS</b>	187.000,00			187.000,00	
07020901	Saneamento	65.000,00			65.000,00	
07020902	Resíduos Sólidos	80.000,00			80.000,00	
07020903	Transportes Colectivos de Pessoas e Mercadorias	40.000,00			40.000,00	
07020904	Trabalhos por Conta de Particulares	1.000,00			1.000,00	
07020905	Cemitérios	1.000,00			1.000,00	
070299	OUTROS	15.000,00		500,00	14.500,00	
<b>0703</b>	<b>RENDAS</b>	180.000,00			180.000,00	
070301	HABITAÇÕES	90.000,00			90.000,00	
070399	OUTRAS	90.000,00			90.000,00	
<b>08</b>	<b>OUTRAS RECEITAS CORRENTES</b>	1.228.156,00			1.228.156,00	

CLASSIFICAÇÃO ECONÓMICA		DOTAÇÕES DA RECEITA			OBSERVAÇÕES	
CÓDIGO	DESCRIÇÃO	PREVISÕES INICIAIS	MODIFICAÇÕES ORÇAMENTAIS			PREVISÕES CORRIGIDAS
			INSCRIÇÕES / REFORÇOS	DIMINUIÇÕES / ANULAÇÕES		
<b>0801</b>	<b>OUTRAS</b>	1.228.156,00			1.228.156,00	
<b>080199</b>	<b>OUTRAS</b>	1.228.156,00			1.228.156,00	
08019901	INDEMNIZAÇÃO POR ROUBO E EXTRAVIO DE BENS PATRIMONIAIS	5.000,00			5.000,00	
08019902	INDEMNIZAÇÕES DE ESTRAGOS PROVOCADOS POR OUTREM EM VIATURAS OU OUTROS EQUIPAMENTOS	5.000,00			5.000,00	
08019903	IVA Reembolsado	208.156,00			208.156,00	
08019999	Diversas	1.010.000,00			1.010.000,00	
<b>09</b>	<b>VENDAS DE BENS DE INVESTIMENTO</b>	4.070.000,00			4.070.000,00	
<b>0901</b>	<b>TERRENOS</b>	2.790.000,00			2.790.000,00	
090106	ADMINISTRAÇÃO PÚBLICA ADMINISTRAÇÃO LOCAL -CONTINENTE	2.790.000,00			2.790.000,00	
<b>0902</b>	<b>HABITAÇÕES</b>	1.100.000,00			1.100.000,00	
090210	FAMÍLIAS	1.100.000,00			1.100.000,00	
<b>0904</b>	<b>OUTROS BENS DE INVESTIMENTO</b>	180.000,00			180.000,00	
<b>090406</b>	<b>ADMINISTRAÇÃO PÚBLICA - ADMINISTRAÇÃO LOCAL - CONTINENTE</b>	180.000,00			180.000,00	
09040601	Equipamento de Transporte	120.000,00			120.000,00	
09040602	Maquinaria e Equipamento	60.000,00			60.000,00	
<b>10</b>	<b>TRANSFERÊNCIAS DE CAPITAL</b>	3.268.458,24			3.268.458,24	
<b>1003</b>	<b>ADMINISTRAÇÃO CENTRAL</b>	3.268.458,24			3.268.458,24	
<b>100301</b>	<b>ESTADO</b>	1.667.676,00			1.667.676,00	
10030101	Fundo de Equilíbrio Financeiro	1.667.676,00			1.667.676,00	
100307	ESTADO - PARTICIPAÇÃO COMUNITÁRIA EM PROJECTOS CO-FINANCIADOS	1.400.782,24			1.400.782,24	
100308	SERVIÇOS E FUNDOS AUTÓNOMOS	200.000,00			200.000,00	
<b>12</b>	<b>PASSIVOS FINANCEIROS</b>		330.500,00		330.500,00	
<b>1205</b>	<b>EMPRÉSTIMOS A CURTO PRAZO</b>		330.500,00		330.500,00	
120502	SOCIEDADES FINANCEIRAS		330.500,00		330.500,00	
<b>15</b>	<b>REPOSIÇÕES NÃO ABATIDAS NOS PAGAMENTOS</b>		500,00		500,00	
<b>1501</b>	<b>REPOSIÇÕES NÃO ABATIDAS NOS PAGAMENTOS</b>		500,00		500,00	
150101	REPOSIÇÕES NÃO ABATIDAS NOS PAGAMENTOS		500,00		500,00	
TOTAL ...		12.900.888,24	415.000,00	84.500,00	13.231.388,24	

ORGÃO EXECUTIVO

Em \_\_\_ de \_\_\_\_\_ de \_\_\_\_

ORGÃO DELIBERATIVO

Em \_\_\_ de \_\_\_\_\_ de \_\_\_\_

MUNICÍPIO DE MURÇA

TOTAL DE ALTERAÇÕES : 10

TOTAL DE REVISÕES : 2

DO ANO CONTABILISTICO DE 2008

ATÉ À DATA : 2008/12/31

IDENTIFICAÇÃO DAS RUBRICAS			DESPESA				O B S
CLASSIFICAÇÃO		DESCRIÇÃO	DOTAÇÕES INICIAIS	MODIFICAÇÕES ORÇAMENTAIS		DOTAÇÕES CORRIGIDAS	
ORGÂNICA	ECONÓMICA			INSCRIÇÕES / REFORÇOS	DIMINUIÇÕES / ANULAÇÕES		
01		<b>CM - CÂMARA MUNICIPAL</b>					
0101		<b>OPERAÇÕES FINANCEIRAS</b>					
0101	03	<b>JUROS E OUTROS ENCARGOS</b>					
0101	0301	<b>JUROS DA DÍVIDA PÚBLICA</b>					
0101	030103	<b>SOCIEDADES FINANCEIRAS - BANCOS E OUTRAS INSTITUIÇÕES FINANCEIRAS</b>					
0101	03010301	<b>EMPRESTIMOS DE CURTO PRAZO</b>					
0101	0301030101	CAIXA GERAL DE DEPOSITOS		10.500,00			10.500,00
0101	03010302	<b>EMPRESTIMOS DE MEDIO LONGO PRAZO</b>					
0101	0301030201	CGD - CAIXA GERAL DE DEPOSITOS	296.000,00	7.000,00			303.000,00
0101	0301030202	BES - BANCO ESPIRITO SANTO	17.000,00	1.000,00			18.000,00
0101	0301030203	BPI - BANCO PORTUGUÊS DE INVESTIMENTOS	24.000,00	3.600,00			27.600,00
0101	0301030204	BPC - BANCO COMERCIAL PORTUGUES	1.500,00				1.500,00
0101	10	<b>PASSIVOS FINANCEIROS</b>					
0101	1005	<b>EMPRÉSTIMOS A CURTO PRAZO</b>					
0101	100503	SOCIEDADES FINANCEIRAS - BANCOS E OUTRAS INSTITUIÇÕES FINANCEIRAS		330.500,00			330.500,00
0101	1006	<b>EMPRÉSTIMOS A MÉDIO E LONGO PRAZOS</b>					
0101	100603	<b>SOCIEDADES FINANCEIRAS - BANCOS E OUTRAS INSTITUIÇÕES FINANCEIRAS</b>					
0101	10060301	CAIXA GERAL DE DEPOSITOS	470.000,00				470.000,00
0101	10060302	BES - BANCO ESPIRITO SANTO	52.000,00				52.000,00
0101	10060303	BPI - BANCO PORTUGUES DE INVESTIMENTO	64.000,00	10.100,00			74.100,00
0101	10060304	BPC - BANCO COMERCIAL PORTUGUES	41.500,00				41.500,00
0101	11	<b>OUTRAS DESPESAS DE CAPITAL</b>					
0101	1102	<b>DIVERSAS</b>					
0101	110299	Outras	9.000,00				9.000,00
0102		<b>CLASSES INACTIVAS</b>					
0102	01	<b>DESPESAS COM O PESSOAL</b>					
0102	0103	<b>SEGURANÇA SOCIAL</b>					
0102	010301	ENCARGOS COM A SAÚDE	5.000,00	5.000,00			10.000,00
0102	010302	OUTROS ENCARGOS COM A SAÚDE	15.000,00	27.000,00			42.000,00
0103		<b>ÓRGÃOS DA AUTARQUIA (CÂMARA MUNICIPAL)</b>					
0103	01	<b>DESPESAS COM O PESSOAL</b>					
0103	0101	<b>REMUNERAÇÕES CERTAS E PERMANENTES</b>					
0103	010101	TITULARES ORG. SOBERANIA E MEMBROS ORG. AUTÁRQUICOS	111.400,00		23.000,00		88.400,00
0103	010106	PESSOAL CONTRATADO ATERMO	9.300,00	21.500,00			30.800,00
0103	010107	PESSOAL EM REGIME DE TAREFA OU AVENÇA	16.900,00		7.000,00		9.900,00
0103	010108	PESSOAL AGUARDANDO APOSENTAÇÃO	570,00				570,00
0103	010109	PESSOAL EM QUALQUER OUTRA SITUAÇÃO	570,00				570,00
0103	010111	REPRESENTAÇÃO	17.050,00	4.800,00			21.850,00
0103	010113	<b>SUBSÍDIO DE REFECÇÃO</b>					
0103	01011301	Subsidio de refeição-Pessoal do quadro	3.200,00		2.000,00		1.200,00
0103	01011302	Subsidio de refeição- Pessoal em qualquer outra situação	2.900,00	7.000,00			9.900,00
0103	01011303	Subsidio de refeição - Membros dos órgãos autárquicos	4.100,00				4.100,00
0103	010114	<b>SUBSÍDIOS DE FÉRIAS E NATAL</b>					
0103	01011401	Subsidio de Ferias e Natal-Pessoal do Quadro	18.900,00		4.000,00		14.900,00
0103	01011402	Subsidio de Férias e Natal - Pessoal em qualquer outra situação	3.900,00	7.000,00	6.000,00		4.900,00
0103	010115	REMUNERAÇÕES POR DOENÇA E MATERNIDADE/PATERNIDADE	570,00				570,00
0103	0102	<b>ABONOS VARIÁVEIS OU EVENTUAIS</b>					
0103	010202	HORAS EXTRAORDINÁRIAS	570,00	300,00			870,00
0103	010204	AJUDAS DE CUSTO	2.500,00	1.500,00			4.000,00
0103	0103	<b>SEGURANÇA SOCIAL</b>					
0103	010301	ENCARGOS COM A SAÚDE	2.500,00				2.500,00
0103	010302	OUTROS ENCARGOS COM A SAÚDE		6.000,00			6.000,00
0103	010303	SUBSÍDIO FAMILIAR A CRIANÇAS E JOVENS	1.090,00				1.090,00
0103	010304	OUTRAS PRESTAÇÕES FAMILIARES	2.500,00				2.500,00
0103	010305	<b>CONTRIBUIÇÕES PARA A SEGURANÇA SOCIAL</b>					
0103	01030501	QUOTA DA ADSE	400,00				400,00
0103	01030502	SEGURANÇA SOCIAL DOS FUNCIONÁRIOS PUBLICOS	17.000,00				17.000,00
0103	01030503	SEGURANÇA SOCIAL - REGIME GERAL	6.000,00				6.000,00
0103	02	<b>AQUISIÇÃO DE BENS E SERVIÇOS</b>					

MUNICÍPIO DE MURÇA

TOTAL DE ALTERAÇÕES : 10  
TOTAL DE REVISÕES : 2

DO ANO CONTABILISTICO DE 2008

ATÉ À DATA : 2008/12/31

IDENTIFICAÇÃO DAS RUBRICAS			DESPESA				O B S
CLASSIFICAÇÃO ORGÂNICA ECONÓMICA			DOTAÇÕES INICIAIS	MODIFICAÇÕES ORÇAMENTAIS		DOTAÇÕES CORRIGIDAS	
				INSCRIÇÕES / REFORÇOS	DIMINUIÇÕES / ANULAÇÕES		
DESCRIÇÃO							
<b>0103</b>	<b>0201</b>	<b>AQUISIÇÃO DE BENS</b>					
<b>0103</b>	<b>020102</b>	<b>COMBUSTÍVEIS E LUBRIFICANTES</b>					
0103	02010202	Gasóleo	25.000,00	9.500,00			34.500,00
0103	02010299	Outros	7.000,00		6.000,00		1.000,00
0103	020103	MUNIÇÕES, EXPLOSIVOS E ARTIFÍCIOS	10.000,00		5.000,00		5.000,00
0103	020112	MATERIAL DE TRANSPORTE- PEÇAS	4.000,00	1.000,00			5.000,00
0103	020115	PRÉMIOS, CONDECORAÇÕES E OFERTAS	10.000,00	1.500,00			11.500,00
0103	020119	ARTIGOS HONORÍFICOS E DE DECORAÇÃO	1.000,00		500,00		500,00
0103	020120	MATERIAL DE EDUCAÇÃO, CULTURA E RECREIO	5.000,00		4.500,00		500,00
0103	020121	OUTROS BENS	38.500,00		4.300,00		34.200,00
<b>0103</b>	<b>0202</b>	<b>AQUISIÇÃO DE SERVIÇOS</b>					
0103	020201	ENCARGOS DE INSTALAÇÕES	40.000,00		5.000,00		35.000,00
0103	020203	CONSERVAÇÃO DE BENS	1.000,00		500,00		500,00
0103	020206	LOCAÇÃO DE MATERIAL DE TRANSPORTE	11.000,00	8.200,00			19.200,00
0103	020209	COMUNICAÇÕES	25.000,00				25.000,00
0103	020210	TRANSPORTES	1.500,00				1.500,00
0103	020211	REPRESENTAÇÃO DOS SERVIÇOS	10.000,00				10.000,00
0103	020212	SEGUROS	5.000,00				5.000,00
0103	020213	DESLOCAÇÕES E ESTADAS	1.000,00	500,00			1.500,00
0103	020214	ESTUDOS, PARCERES, PROJECTOS E CONSULTADORIA	27.000,00				27.000,00
0103	020216	SEMINÁRIOS, EXPOSIÇÕES E SIMILARES	1.000,00		500,00		500,00
0103	020217	PUBLICIDADE	43.000,00	5.000,00			48.000,00
0103	020224	ENCARGOS DE COBRANÇA DE RECEITAS	17.000,00				17.000,00
0103	020225	OUTROS SERVIÇOS	252.000,00	11.960,00	13.000,00		250.960,00
<b>0103</b>	<b>03</b>	<b>JUROS E OUTROS ENCARGOS</b>					
<b>0103</b>	<b>0305</b>	<b>OUTROS JUROS</b>					
0103	030502	OUTROS	1.500,00				1.500,00
<b>0103</b>	<b>04</b>	<b>TRANSFERÊNCIAS CORRENTES</b>					
<b>0103</b>	<b>0401</b>	<b>SOCIEDADES E QUASE-SOCIEDADES NÃO FINANCEIRAS</b>					
0103	040102	PRIVADAS	210.000,00	30.000,00			240.000,00
<b>0103</b>	<b>0403</b>	<b>ADMINISTRAÇÃO CENTRAL</b>					
0103	040305	SERVIÇOS E FUNDOS AUTÓNOMOS	154.500,00	3.040,00	63.700,00		93.840,00
<b>0103</b>	<b>0407</b>	<b>INSTITUIÇÕES SEM FINS LUCRATIVOS</b>					
0103	040701	INSTITUIÇÕES SEM FINS LUCRATIVOS	63.000,00	10.000,00			73.000,00
<b>0103</b>	<b>0408</b>	<b>FAMÍLIAS</b>					
0103	040802	OUTRAS	65.000,00				65.000,00
<b>0103</b>	<b>06</b>	<b>OUTRAS DESPESAS CORRENTES</b>					
<b>0103</b>	<b>0602</b>	<b>DIVERSAS</b>					
<b>0103</b>	<b>060203</b>	<b>OUTRAS</b>					
0103	06020301	Restituições	1.000,00	1.000,00			2.000,00
0103	06020302	IVA Pago	9.000,00		6.300,00		2.700,00
0103	06020305	OUTRAS	100.000,00		95.000,00		5.000,00
<b>0103</b>	<b>07</b>	<b>AQUISIÇÃO DE BENS DE CAPITAL</b>					
<b>0103</b>	<b>0701</b>	<b>INVESTIMENTOS</b>					
<b>0103</b>	<b>070103</b>	<b>EDIFÍCIOS</b>					
0103	07010301	INSTALAÇÕES DE SERVIÇOS	65.000,00		10.000,00		55.000,00
<b>0103</b>	<b>070110</b>	<b>EQUIPAMENTO BÁSICO</b>					
0103	07011002	EQUIPAMENTO BÁSICO - OUTRO	2.000,00				2.000,00
<b>0103</b>	<b>08</b>	<b>TRANSFERÊNCIAS DE CAPITAL</b>					
<b>0103</b>	<b>0803</b>	<b>ADMINISTRAÇÃO CENTRAL</b>					
0103	080306	SERVIÇOS E FUNDOS AUTÓNOMOS	311.000,00	14.000,00			325.000,00
<b>0103</b>	<b>0807</b>	<b>INSTITUIÇÕES SEM FINS LUCRATIVOS</b>					
<b>0103</b>	<b>080701</b>	<b>INSTITUIÇÕES SEM FINS LUCRATIVOS-</b>					
0103	08070101	INSTITUIÇÕES DE CARÁCTER CULTURAL	147.500,00	11.000,00			158.500,00
0103	08070102	PROTECCAO CIVIL	5.000,00				5.000,00
<b>0103</b>	<b>0808</b>	<b>FAMÍLIAS</b>					
0103	080802	OUTRAS	50.000,00		25.000,00		25.000,00
<b>0103</b>	<b>09</b>	<b>ACTIVOS FINANCEIROS</b>					
<b>0103</b>	<b>0909</b>	<b>OUTROS ACTIVOS FINANCEIROS</b>					



MUNICÍPIO DE MURÇA

TOTAL DE ALTERAÇÕES : 10

TOTAL DE REVISÕES : 2

DO ANO CONTABILISTICO DE 2008

ATÉ À DATA : 2008/12/31

IDENTIFICAÇÃO DAS RUBRICAS			DESPESA				O B S
CLASSIFICAÇÃO		DESCRIÇÃO	DOTAÇÕES INICIAIS	MODIFICAÇÕES ORÇAMENTAIS		DOTAÇÕES CORRIGIDAS	
ORGÂNICA	ECONÓMICA			INSCRIÇÕES / REFORÇOS	DIMINUIÇÕES / ANULAÇÕES		
0103	090902	SOCIEDADES E QUASE SOCIEDADES NÃO FINANCEIRAS - PÚBLICAS	75.000,00		10.100,00	64.900,00	
<b>0103</b>	<b>11</b>	<b>OUTRAS DESPESAS DE CAPITAL</b>					
<b>0103</b>	<b>1102</b>	<b>DIVERSAS</b>					
0103	110299	Outras	8.000,00			8.000,00	
<b>0104</b>		<b>ORGÃOS DA AUTARQUIA (ASSEMBLEIA MUNICIPAL)</b>					
<b>0104</b>	<b>01</b>	<b>DESPESAS COM O PESSOAL</b>					
<b>0104</b>	<b>0102</b>	<b>ABONOS VARIÁVEIS OU EVENTUAIS</b>					
0104	010204	AJUDAS DE CUSTO	2.500,00			2.500,00	
0104	010213	OUTROS SUPLEMENTOS E PRÊMIOS	10.000,00	6.000,00		16.000,00	
<b>0104</b>	<b>02</b>	<b>AQUISIÇÃO DE BENS E SERVIÇOS</b>					
<b>0104</b>	<b>0202</b>	<b>AQUISIÇÃO DE SERVIÇOS</b>					
0104	020213	DESLOCAÇÕES E ESTADAS	3.000,00			3.000,00	
<b>02</b>		<b>DAF - DIVISÃO ADMINISTRATIVA E FINANCEIRA</b>					
<b>02</b>	<b>01</b>	<b>DESPESAS COM O PESSOAL</b>					
<b>02</b>	<b>0101</b>	<b>REMUNERAÇÕES CERTAS E PERMANENTES</b>					
02	010103	PESSOAL DOS QUADROS- REGIME DA FUNÇÃO PÚBLICA	239.500,00		10.000,00	229.500,00	
02	010106	PESSOAL CONTRATADO ATERMO	9.000,00	6.800,00		15.800,00	
02	010107	PESSOAL EM REGIME DE TAREFA OU AVENÇA	9.100,00			9.100,00	
02	010108	PESSOAL AGUARDANDO APOSENTAÇÃO	570,00			570,00	
02	010109	PESSOAL EM QUALQUER OUTRA SITUAÇÃO	570,00			570,00	
02	010111	REPRESENTAÇÃO	2.250,00	190,00		2.440,00	
<b>02</b>	<b>010113</b>	<b>SUBSÍDIO DE REFEIÇÃO</b>					
02	01011301	Subsidio de refeição-Pessoal do quadro	23.600,00		7.000,00	16.600,00	
02	01011302	Subsidio de refeição- Pessoal em qualquer outra situação	2.500,00			2.500,00	
<b>02</b>	<b>010114</b>	<b>SUBSÍDIOS DE FÉRIAS E NATAL</b>					
02	01011401	Subsidio de Férias e Natal-Pessoal do Quadro	40.100,00			40.100,00	
02	01011402	Subsidio de Férias e Natal - Pessoal em qualquer outra situação	2.500,00			2.500,00	
02	010115	REMUNERAÇÕES POR DOENÇA E MATERNIDADE/PATERNIDADE	1.150,00			1.150,00	
<b>02</b>	<b>0102</b>	<b>ABONOS VARIÁVEIS OU EVENTUAIS</b>					
02	010202	HORAS EXTRAORDINÁRIAS	5.000,00			5.000,00	
02	010204	AJUDAS DE CUSTO	2.300,00			2.300,00	
02	010205	ABONO PARA FALHAS	3.500,00			3.500,00	
02	010206	FORMAÇÃO	2.850,00		2.000,00	850,00	
<b>02</b>	<b>0103</b>	<b>SEGURANÇA SOCIAL</b>					
02	010301	ENCARGOS COM A SAÚDE	10.300,00	5.000,00		15.300,00	
02	010302	OUTROS ENCARGOS COM A SAÚDE		62.000,00		62.000,00	
02	010303	SUBSÍDIO FAMILIAR A CRIANÇAS E JOVENS	8.200,00			8.200,00	
02	010304	OUTRAS PRESTAÇÕES FAMILIARES	2.080,00			2.080,00	
<b>02</b>	<b>010305</b>	<b>CONTRIBUIÇÕES PARA A SEGURANÇA SOCIAL</b>					
02	01030501	QUOTA DA ADSE	1.000,00			1.000,00	
02	01030502	SEGURANÇA SOCIAL DOS FUNCIONÁRIOS PUBLICOS	36.000,00			36.000,00	
02	01030503	SEGURANÇA SOCIAL - REGIME GERAL	4.000,00	4.500,00		8.500,00	
<b>02</b>	<b>010309</b>	<b>SEGUROS</b>					
02	01030901	SEGUROS DE ACIDENTES DE TRABALHO E DOENÇAS PROFISSIONAIS	3.000,00			3.000,00	
<b>02</b>	<b>02</b>	<b>AQUISIÇÃO DE BENS E SERVIÇOS</b>					
<b>02</b>	<b>0201</b>	<b>AQUISIÇÃO DE BENS</b>					
02	020104	LIMPEZA E HIGIENE	9.000,00			9.000,00	
02	020107	VESTUÁRIO E ARTIGOS PESSOAIS	500,00			500,00	
02	020108	MATERIAL DE ESCRITÓRIO	25.000,00		6.000,00	19.000,00	
02	020114	OUTRO MATERIAL- PEÇAS	4.000,00			4.000,00	
02	020117	FERRAMENTAS E UTENSÍLIOS	1.000,00			1.000,00	
02	020118	LIVROS E DOCUMENTAÇÃO TÉCNICA	3.000,00		700,00	2.300,00	
02	020120	MATERIAL DE EDUCAÇÃO, CULTURA E RECREIO	1.500,00		800,00	700,00	
02	020121	OUTROS BENS	16.000,00		4.000,00	12.000,00	
<b>02</b>	<b>0202</b>	<b>AQUISIÇÃO DE SERVIÇOS</b>					
02	020201	ENCARGOS DE INSTALAÇÕES	20.000,00		5.000,00	15.000,00	
02	020203	CONSERVAÇÃO DE BENS	2.000,00		1.500,00	500,00	
02	020209	COMUNICAÇÕES	25.000,00			25.000,00	
02	020210	TRANSPORTES	1.520,00			1.520,00	

MUNICÍPIO DE MURÇA

TOTAL DE ALTERAÇÕES : 10

TOTAL DE REVISÕES : 2

DO ANO CONTABILISTICO DE 2008

ATÉ À DATA : 2008/12/31

IDENTIFICAÇÃO DAS RUBRICAS			DESPESA				O B S
CLASSIFICAÇÃO		DESCRIÇÃO	DOTAÇÕES INICIAIS	MODIFICAÇÕES ORÇAMENTAIS		DOTAÇÕES CORRIGIDAS	
ORGÂNICA	ECONÓMICA			INSCRIÇÕES / REFORÇOS	DIMINUIÇÕES / ANULAÇÕES		
02	020212	SEGUROS	500,00			500,00	
02	020213	DESLOCAÇÕES E ESTADAS	1.000,00		500,00	500,00	
02	020214	ESTUDOS, PARCERES, PROJECTOS E CONSULTADORIA	1.000,00			1.000,00	
02	020215	FORMAÇÃO	1.500,00			1.500,00	
02	020219	ASSISTÊNCIA TÉCNICA	5.000,00			5.000,00	
02	020225	OUTROS SERVIÇOS	20.000,00			20.000,00	
<b>02</b>	<b>03</b>	<b>JUROS E OUTROS ENCARGOS</b>					
<b>02</b>	<b>0305</b>	<b>OUTROS JUROS</b>					
02	030502	OUTROS	1.500,00			1.500,00	
<b>02</b>	<b>06</b>	<b>OUTRAS DESPESAS CORRENTES</b>					
<b>02</b>	<b>0602</b>	<b>DIVERSAS</b>					
02	060201	IMPOSTOS E TAXAS	1.000,00		500,00	500,00	
<b>02</b>	<b>07</b>	<b>AQUISIÇÃO DE BENS DE CAPITAL</b>					
<b>02</b>	<b>0701</b>	<b>INVESTIMENTOS</b>					
<b>02</b>	<b>070103</b>	<b>EDIFÍCIOS</b>					
02	07010301	INSTALAÇÕES DE SERVIÇOS	10.000,00			10.000,00	
02	070107	EQUIPAMENTO DE INFORMÁTICA	3.500,00	5.000,00		8.500,00	
02	070109	EQUIPAMENTO ADMINISTRATIVO	5.000,00			5.000,00	
<b>03</b>		<b>DGU - DIVISÃO DE GESTÃO URBANA</b>					
<b>03</b>	<b>01</b>	<b>DESPESAS COM O PESSOAL</b>					
<b>03</b>	<b>0101</b>	<b>REMUNERAÇÕES CERTAS E PERMANENTES</b>					
03	010103	PESSOAL DOS QUADROS- REGIME DA FUNÇÃO PÚBLICA	122.800,00	12.500,00		135.300,00	
03	010106	PESSOAL CONTRATADO ATERMO	37.800,00		8.000,00	29.800,00	
03	010107	PESSOAL EM REGIME DE TAREFA OU AVENÇA	15.500,00	13.000,00		28.500,00	
03	010108	PESSOAL AGUARDANDO APOSENTAÇÃO	520,00			520,00	
03	010109	PESSOAL EM QUALQUER OUTRA SITUAÇÃO	520,00			520,00	
03	010111	REPRESENTAÇÃO	2.570,00			2.570,00	
<b>03</b>	<b>010113</b>	<b>SUBSÍDIO DE REFEIÇÃO</b>					
03	01011301	Subsidio de refeição-Pessoal do quadro	23.800,00			23.800,00	
03	01011302	Subsidio de refeição- Pessoal em qualquer outra situação	8.900,00			8.900,00	
<b>03</b>	<b>010114</b>	<b>SUBSÍDIOS DE FÉRIAS E NATAL</b>					
03	01011401	Subsidio de Férias e Natal-Pessoal do Quadro	27.300,00		2.000,00	25.300,00	
03	01011402	Subsidio de Férias e Natal - Pessoal em qualquer outra situação	8.700,00		5.000,00	3.700,00	
03	010115	REMUNERAÇÕES POR DOENÇA E MATERNIDADE/PATERNIDADE	1.000,00			1.000,00	
<b>03</b>	<b>0102</b>	<b>ABONOS VARIÁVEIS OU EVENTUAIS</b>					
03	010202	HORAS EXTRAORDINÁRIAS	2.000,00	1.500,00		3.500,00	
03	010204	AJUDAS DE CUSTO	2.080,00			2.080,00	
03	010205	ABONO PARA FALHAS	520,00			520,00	
03	010206	FORMAÇÃO	1.050,00			1.050,00	
<b>03</b>	<b>0103</b>	<b>SEGURANÇA SOCIAL</b>					
03	010301	ENCARGOS COM A SAÚDE	7.200,00	6.000,00		13.200,00	
03	010302	OUTROS ENCARGOS COM A SAÚDE		28.000,00		28.000,00	
03	010303	SUBSÍDIO FAMILIAR A CRIANÇAS E JOVENS	6.600,00			6.600,00	
03	010304	OUTRAS PRESTAÇÕES FAMILIARES	2.080,00			2.080,00	
<b>03</b>	<b>010305</b>	<b>CONTRIBUIÇÕES PARA A SEGURANÇA SOCIAL</b>					
03	01030501	QUOTA DA ADSE	1.000,00			1.000,00	
03	01030502	SEGURANÇA SOCIAL DOS FUNCIONÁRIOS PUBLICOS	18.500,00			18.500,00	
03	01030503	SEGURANÇA SOCIAL - REGIME GERAL	11.500,00			11.500,00	
<b>03</b>	<b>010309</b>	<b>SEGUROS</b>					
03	01030901	SEGUROS DE ACIDENTES DE TRABALHO E DOENÇAS PROFISSIONAIS	12.500,00	2.000,00		14.500,00	
<b>03</b>	<b>02</b>	<b>AQUISIÇÃO DE BENS E SERVIÇOS</b>					
<b>03</b>	<b>0201</b>	<b>AQUISIÇÃO DE BENS</b>					
03	020101	MATÉRIAS-PRIMAS E SUBSIDIÁRIAS	2.500,00		1.500,00	1.000,00	
<b>03</b>	<b>020102</b>	<b>COMBUSTÍVEIS E LUBRIFICANTES</b>					
03	02010202	Gasóleo	26.000,00	4.000,00		30.000,00	
03	020103	MUNIÇÕES, EXPLOSIVOS E ARTIFÍCIOS	1.500,00		1.000,00	500,00	
03	020104	LIMPEZA E HIGIENE	3.000,00			3.000,00	
03	020107	VESTUÁRIO E ARTIGOS PESSOAIS	1.000,00			1.000,00	
03	020112	MATERIAL DE TRANSPORTE- PEÇAS	17.000,00	2.000,00		19.000,00	

MUNICÍPIO DE MURÇA

TOTAL DE ALTERAÇÕES : 10

TOTAL DE REVISÕES : 2

DO ANO CONTABILISTICO DE 2008

ATÉ À DATA : 2008/12/31

IDENTIFICAÇÃO DAS RUBRICAS			DESPESA				O B S
CLASSIFICAÇÃO		DESCRIÇÃO	DOTAÇÕES INICIAIS	MODIFICAÇÕES ORÇAMENTAIS		DOTAÇÕES CORRIGIDAS	
ORGÂNICA	ECONÓMICA			INSCRIÇÕES / REFORÇOS	DIMINUIÇÕES / ANULAÇÕES		
03	020114	OUTRO MATERIAL- PEÇAS	4.500,00	2.000,00		6.500,00	
03	020117	FERRAMENTAS E UTENSÍLIOS	6.000,00		4.500,00	1.500,00	
03	020120	MATERIAL DE EDUCAÇÃO, CULTURA E RECREIO	500,00			500,00	
03	020121	OUTROS BENS	28.000,00	3.000,00		31.000,00	
<b>03</b>	<b>0202</b>	<b>AQUISIÇÃO DE SERVIÇOS</b>					
03	020201	ENCARGOS DE INSTALAÇÕES	1.500,00			1.500,00	
03	020203	CONSERVAÇÃO DE BENS	3.000,00		2.500,00	500,00	
03	020204	LOCAÇÃO DE EDIFÍCIOS	12.000,00			12.000,00	
03	020209	COMUNICAÇÕES	4.000,00			4.000,00	
03	020210	TRANSPORTES	4.050,00		3.000,00	1.050,00	
03	020212	SEGUROS	5.000,00			5.000,00	
03	020213	DESLOCAÇÕES E ESTADAS	1.000,00			1.000,00	
03	020215	FORMAÇÃO	1.000,00			1.000,00	
03	020219	ASSISTÊNCIA TÉCNICA	1.000,00	2.000,00		3.000,00	
03	020225	OUTROS SERVIÇOS	16.000,00	10.000,00		26.000,00	
<b>03</b>	<b>03</b>	<b>JUROS E OUTROS ENCARGOS</b>					
<b>03</b>	<b>0305</b>	<b>OUTROS JUROS</b>					
03	030502	OUTROS	24.000,00		5.000,00	19.000,00	
<b>03</b>	<b>06</b>	<b>OUTRAS DESPESAS CORRENTES</b>					
<b>03</b>	<b>0602</b>	<b>DIVERSAS</b>					
03	060201	IMPOSTOS E TAXAS	500,00			500,00	
<b>03</b>	<b>060203</b>	<b>OUTRAS</b>					
03	06020301	Restituições	500,00			500,00	
<b>03</b>	<b>07</b>	<b>AQUISIÇÃO DE BENS DE CAPITAL</b>					
<b>03</b>	<b>0701</b>	<b>INVESTIMENTOS</b>					
03	070101	TERRENOS	5.000,00			5.000,00	
<b>03</b>	<b>070102</b>	<b>HABITAÇÕES</b>					
03	07010201	Construção	500,00			500,00	
03	07010202	Aquisição	5.000,00			5.000,00	
03	07010203	Reparação e Beneficiação	10.500,00		5.000,00	5.500,00	
<b>03</b>	<b>070103</b>	<b>EDIFÍCIOS</b>					
03	07010307	OUTROS	170.000,00			170.000,00	
<b>03</b>	<b>070104</b>	<b>CONSTRUÇÕES DIVERSAS</b>					
03	07010401	Viadutos, Arruamentos E Obras Complementares	433.000,00		55.800,00	377.200,00	
03	07010403	ESTAÇÕES DE TRATAMENTO DE ÁGUAS RESIDUAIS	15.000,00		5.000,00	10.000,00	
03	07010404	Iluminação pública	25.000,00			25.000,00	
03	07010405	Parques e jardins	226.000,00	10.000,00	35.000,00	201.000,00	
03	07010408	VIACAO RURAL	2.261.000,00	252.200,00	76.000,00	2.437.200,00	
03	07010409	Sinalização e trânsito	20.000,00			20.000,00	
03	07010412	Cemitérios	25.000,00	1.500,00		26.500,00	
03	07010413	OUTROS	133.500,00	25.000,00		158.500,00	
<b>03</b>	<b>070106</b>	<b>MATERIAL DE TRANSPORTES</b>					
03	07010602	OUTRO	40.000,00	4.000,00	10.000,00	34.000,00	
03	070107	EQUIPAMENTO DE INFORMÁTICA	1.500,00	5.000,00		6.500,00	
<b>03</b>	<b>070110</b>	<b>EQUIPAMENTO BÁSICO</b>					
03	07011002	EQUIPAMENTO BÁSICO - OUTRO	5.000,00			5.000,00	
03	070111	FERRAMENTOS E UTENSÍLIOS	2.000,00			2.000,00	
<b>04</b>		<b>DOM - DIVISÃO DE OBRAS MUNICIPAIS</b>					
<b>04</b>	<b>01</b>	<b>DESPESAS COM O PESSOAL</b>					
<b>04</b>	<b>0101</b>	<b>REMUNERAÇÕES CERTAS E PERMANENTES</b>					
04	010103	PESSOAL DOS QUADROS- REGIME DA FUNÇÃO PÚBLICA	291.700,00			291.700,00	
04	010106	PESSOAL CONTRATADO ATERMO	58.900,00		25.000,00	33.900,00	
04	010107	PESSOAL EM REGIME DE TAREFA OU AVENÇA	6.200,00	7.000,00		13.200,00	
04	010108	PESSOAL AGUARDANDO APOSENTAÇÃO	3.600,00	2.500,00		6.100,00	
04	010109	PESSOAL EM QUALQUER OUTRA SITUAÇÃO	520,00			520,00	
04	010111	REPRESENTAÇÃO	5.100,00			5.100,00	
<b>04</b>	<b>010113</b>	<b>SUBSÍDIO DE REFEIÇÃO</b>					
04	01011301	Subsidio de refeição-Pessoal do quadro	45.300,00		6.000,00	39.300,00	
04	01011302	Subsidio de refeição- Pessoal em qualquer outra situação	14.280,00		7.000,00	7.280,00	

MUNICÍPIO DE MURÇA

TOTAL DE ALTERAÇÕES : 10

TOTAL DE REVISÕES : 2

DO ANO CONTABILISTICO DE 2008

ATÉ À DATA : 2008/12/31

IDENTIFICAÇÃO DAS RUBRICAS			DESPESA				O B S
CLASSIFICAÇÃO		DESCRIÇÃO	DOTAÇÕES INICIAIS	MODIFICAÇÕES ORÇAMENTAIS		DOTAÇÕES CORRIGIDAS	
ORGÂNICA	ECONÔMICA			INSCRIÇÕES / REFORÇOS	DIMINUIÇÕES / ANULAÇÕES		
<b>04</b>	<b>010114</b>	<b>SUBSÍDIOS DE FÉRIAS E NATAL</b>					
04	01011401	Subsidio de Férias e Natal-Pessoal do Quadro	58.200,00		10.000,00	48.200,00	
04	01011402	Subsidio de Férias e Natal - Pessoal em qualquer outra situação	10.700,00		4.000,00	6.700,00	
04	010115	REMUNERAÇÕES POR DOENÇA E MATERNIDADE/PATERNIDADE	2.080,00			2.080,00	
<b>04</b>	<b>0102</b>	<b>ABONOS VARIÁVEIS OU EVENTUAIS</b>					
04	010202	HORAS EXTRAORDINÁRIAS	21.000,00	4.000,00		25.000,00	
04	010204	AJUDAS DE CUSTO	2.080,00	2.200,00		4.280,00	
04	010205	ABONO PARA FALHAS	4.100,00			4.100,00	
04	010206	FORMAÇÃO	1.050,00		800,00	250,00	
<b>04</b>	<b>0103</b>	<b>SEGURANÇA SOCIAL</b>					
04	010301	ENCARGOS COM A SAÚDE	9.200,00	7.000,00		16.200,00	
04	010302	OUTROS ENCARGOS COM A SAÚDE		22.000,00		22.000,00	
04	010303	SUBSÍDIO FAMILIAR A CRIANÇAS E JOVENS	9.000,00			9.000,00	
04	010304	OUTRAS PRESTAÇÕES FAMILIARES	2.080,00			2.080,00	
<b>04</b>	<b>010305</b>	<b>CONTRIBUIÇÕES PARA A SEGURANÇA SOCIAL</b>					
04	01030502	SEGURANÇA SOCIAL DOS FUNCIONÁRIOS PUBLICOS	44.000,00			44.000,00	
04	01030503	SEGURANÇA SOCIAL - REGIME GERAL	15.000,00			15.000,00	
04	010308	OUTRAS PENSÕES	1.200,00			1.200,00	
<b>04</b>	<b>010309</b>	<b>SEGUROS</b>					
04	01030901	SEGUROS DE ACIDENTES DE TRABALHO E DOENÇAS PROFISSIONAIS	6.000,00	1.700,00		7.700,00	
<b>04</b>	<b>02</b>	<b>AQUISIÇÃO DE BENS E SERVIÇOS</b>					
<b>04</b>	<b>0201</b>	<b>AQUISIÇÃO DE BENS</b>					
04	020101	MATÉRIAS-PRIMAS E SUBSIDIÁRIAS	1.000,00		800,00	200,00	
<b>04</b>	<b>020102</b>	<b>COMBUSTÍVEIS E LUBRIFICANTES</b>					
04	02010202	Gasóleo	25.000,00	7.000,00		32.000,00	
04	02010299	Outros	1.500,00			1.500,00	
04	020103	MUNIÇÕES, EXPLOSIVOS E ARTIFÍCIOS	1.000,00		500,00	500,00	
04	020104	LIMPEZA E HIGIENE	2.000,00		1.000,00	1.000,00	
04	020107	VESTUÁRIO E ARTIGOS PESSOAIS	1.500,00			1.500,00	
04	020112	MATERIAL DE TRANSPORTE- PEÇAS	30.000,00	2.000,00		32.000,00	
04	020114	OUTRO MATERIAL- PEÇAS	5.000,00			5.000,00	
<b>04</b>	<b>020116</b>	<b>MERCADORIAS PARA VENDA</b>					
04	02011601	Água	400.000,00		310.390,00	89.610,00	
04	020117	FERRAMENTAS E UTENSÍLIOS	5.000,00		2.000,00	3.000,00	
04	020121	OUTROS BENS	40.000,00	23.000,00		63.000,00	
<b>04</b>	<b>0202</b>	<b>AQUISIÇÃO DE SERVIÇOS</b>					
04	020201	ENCARGOS DE INSTALAÇÕES	80.000,00		5.000,00	75.000,00	
04	020203	CONSERVAÇÃO DE BENS	1.000,00		500,00	500,00	
04	020206	LOCAÇÃO DE MATERIAL DE TRANSPORTE	12.000,00		3.000,00	9.000,00	
04	020209	COMUNICAÇÕES	4.000,00			4.000,00	
04	020210	TRANSPORTES	3.550,00		2.000,00	1.550,00	
04	020212	SEGUROS	5.000,00			5.000,00	
04	020213	DESLOCAÇÕES E ESTADAS	1.500,00		700,00	800,00	
04	020215	FORMAÇÃO	1.000,00			1.000,00	
04	020219	ASSISTÊNCIA TÉCNICA	1.000,00	2.000,00		3.000,00	
04	020225	OUTROS SERVIÇOS	110.000,00	80.000,00		190.000,00	
<b>04</b>	<b>03</b>	<b>JUROS E OUTROS ENCARGOS</b>					
<b>04</b>	<b>0305</b>	<b>OUTROS JUROS</b>					
04	030502	OUTROS	30.000,00	7.000,00		37.000,00	
<b>04</b>	<b>06</b>	<b>OUTRAS DESPESAS CORRENTES</b>					
<b>04</b>	<b>0602</b>	<b>DIVERSAS</b>					
04	060201	IMPOSTOS E TAXAS	1.000,00		500,00	500,00	
<b>04</b>	<b>060203</b>	<b>OUTRAS</b>					
04	06020301	Restituições	30.000,00		20.800,00	9.200,00	
<b>04</b>	<b>07</b>	<b>AQUISIÇÃO DE BENS DE CAPITAL</b>					
<b>04</b>	<b>0701</b>	<b>INVESTIMENTOS</b>					
<b>04</b>	<b>070104</b>	<b>CONSTRUÇÕES DIVERSAS</b>					
04	07010402	SISTEMAS DE DRENAGEM DE ÁGUAS RESIDUAIS	595.958,24	3.000,00	71.500,00	527.458,24	
04	07010404	Iluminação pública					

MUNICÍPIO DE MURÇA

TOTAL DE ALTERAÇÕES : 10

TOTAL DE REVISÕES : 2

DO ANO CONTABILISTICO DE 2008

ATÉ À DATA : 2008/12/31

IDENTIFICAÇÃO DAS RUBRICAS			DESPESA				O B S
CLASSIFICAÇÃO ORGÂNICA ECONÓMICA DESCRIÇÃO			DOTAÇÕES INICIAIS	MODIFICAÇÕES ORÇAMENTAIS		DOTAÇÕES CORRIGIDAS	
				INSCRIÇÕES / REFORÇOS	DIMINUIÇÕES / ANULAÇÕES		
04	07010407	Captação, tratamento e distribuição de água	698.000,00			542.800,00	
04	07010408	VIACAO RURAL	265.000,00			214.000,00	
<b>04</b>	<b>070106</b>	<b>MATERIAL DE TRANSPORTES</b>					
04	07010602	OUTRO	2.000,00			2.000,00	
04	070107	EQUIPAMENTO DE INFORMÁTICA	1.500,00			1.500,00	
04	070109	EQUIPAMENTO ADMINISTRATIVO	20.000,00		6.000,00	14.000,00	
<b>04</b>	<b>070110</b>	<b>EQUIPAMENTO BÁSICO</b>					
04	07011002	EQUIPAMENTO BÁSICO - OUTRO	33.000,00		3.500,00	29.500,00	
04	070111	FERRAMENTOS E UTENSÍLIOS	2.000,00			2.000,00	
<b>04</b>	<b>0702</b>	<b>LOCAÇÃO FINANCEIRA</b>					
04	070207	MAQUINARIA E EQUIPAMENTO- LOCAÇÃO FINANCEIRA		61.800,00		61.800,00	
<b>05</b>		<b>DSC - DIVISÃO SÓCIO CULTURAL</b>					
<b>05</b>	<b>01</b>	<b>DESPESAS COM O PESSOAL</b>					
<b>05</b>	<b>0101</b>	<b>REMUNERAÇÕES CERTAS E PERMANENTES</b>					
05	010103	PESSOAL DOS QUADROS- REGIME DA FUNÇÃO PÚBLICA	171.300,00	21.500,00		192.800,00	
05	010106	PESSOAL CONTRATADO ATERMO	149.900,00			149.900,00	
05	010107	PESSOAL EM REGIME DE TAREFA OU AVENÇA	19.900,00	14.800,00		34.700,00	
05	010108	PESSOAL AGUARDANDO APOSENTAÇÃO	550,00			550,00	
05	010109	PESSOAL EM QUALQUER OUTRA SITUAÇÃO	9.400,00			9.400,00	
05	010111	REPRESENTAÇÃO	1.000,00			1.000,00	
<b>05</b>	<b>010113</b>	<b>SUBSÍDIO DE REFEIÇÃO</b>					
05	01011301	Subsidio de refeição-Pessoal do quadro	41.500,00			41.500,00	
05	01011302	Subsidio de refeição- Pessoal em qualquer outra situação	10.500,00	7.000,00		17.500,00	
<b>05</b>	<b>010114</b>	<b>SUBSÍDIOS DE FÉRIAS E NATAL</b>					
05	01011401	Subsidio de Ferias e Natal-Pessoal do Quadro	52.100,00			52.100,00	
05	01011402	Subsidio de Férias e Natal - Pessoal em qualquer outra situação	24.800,00			24.800,00	
05	010115	REMUNERAÇÕES POR DOENÇA E MATERNIDADE/PATERNIDADE	1.050,00			1.050,00	
<b>05</b>	<b>0102</b>	<b>ABONOS VARIÁVEIS OU EVENTUAIS</b>					
05	010202	HORAS EXTRAORDINÁRIAS	19.000,00	6.000,00		25.000,00	
05	010204	AJUDAS DE CUSTO	5.000,00	500,00		5.500,00	
05	010206	FORMAÇÃO	1.090,00		800,00	290,00	
<b>05</b>	<b>0103</b>	<b>SEGURANÇA SOCIAL</b>					
05	010301	ENCARGOS COM A SAÚDE	4.100,00	4.000,00		8.100,00	
05	010302	OUTROS ENCARGOS COM A SAÚDE		21.000,00		21.000,00	
05	010303	SUBSÍDIO FAMILIAR A CRIANÇAS E JOVENS	6.000,00			6.000,00	
05	010304	OUTRAS PRESTAÇÕES FAMILIARES	1.000,00			1.000,00	
<b>05</b>	<b>010305</b>	<b>CONTRIBUIÇÕES PARA A SEGURANÇA SOCIAL</b>					
05	01030501	QUOTA DA ADSE	500,00			500,00	
05	01030502	SEGURANÇA SOCIAL DOS FUNCIONÁRIOS PUBLICOS	26.000,00			26.000,00	
05	01030503	SEGURANÇA SOCIAL - REGIME GERAL	37.000,00			37.000,00	
<b>05</b>	<b>010309</b>	<b>SEGUROS</b>					
05	01030901	SEGUROS DE ACIDENTES DE TRABALHO E DOENÇAS PROFISSIONAIS	8.000,00	1.000,00		9.000,00	
<b>05</b>	<b>02</b>	<b>AQUISIÇÃO DE BENS E SERVIÇOS</b>					
<b>05</b>	<b>0201</b>	<b>AQUISIÇÃO DE BENS</b>					
05	020101	MATÉRIAS-PRIMAS E SUBSIDIÁRIAS	500,00			500,00	
<b>05</b>	<b>020102</b>	<b>COMBUSTÍVEIS E LUBRIFICANTES</b>					
05	02010202	Gasóleo	100.000,00	8.000,00	10.000,00	98.000,00	
05	02010299	Outros	2.000,00		1.000,00	1.000,00	
05	020103	MUNIÇÕES, EXPLOSIVOS E ARTIFÍCIOS	1.000,00			1.000,00	
05	020104	LIMPEZA E HIGIENE	2.000,00			2.000,00	
05	020105	ALIMENTAÇÃO- REFEIÇÕES CONFECCIONADAS	70.000,00			70.000,00	
05	020107	VESTUÁRIO E ARTIGOS PESSOAIS	1.000,00			1.000,00	
05	020108	MATERIAL DE ESCRITÓRIO	3.000,00			3.000,00	
05	020109	PRODUTOS QUÍMICOS E FARMACÉUTICOS	14.000,00			14.000,00	
05	020112	MATERIAL DE TRANSPORTE- PEÇAS	35.000,00	25.000,00		60.000,00	
05	020114	OUTRO MATERIAL- PEÇAS	5.000,00			5.000,00	
05	020117	FERRAMENTAS E UTENSÍLIOS	3.000,00			3.000,00	
05	020119	ARTIGOS HONORÍFICOS E DE DECORAÇÃO	1.000,00			1.000,00	
05	020120	MATERIAL DE EDUCAÇÃO, CULTURA E RECREIO	3.000,00			3.000,00	

MUNICÍPIO DE MURÇA

TOTAL DE ALTERAÇÕES : 10  
TOTAL DE REVISÕES : 2

DO ANO CONTABILISTICO DE 2008

ATÉ À DATA : 2008/12/31

IDENTIFICAÇÃO DAS RUBRICAS			DESPESA				O B S
CLASSIFICAÇÃO		DESCRIÇÃO	DOTAÇÕES INICIAIS	MODIFICAÇÕES ORÇAMENTAIS		DOTAÇÕES CORRIGIDAS	
ORGÂNICA	ECONÓMICA			INSCRIÇÕES / REFORÇOS	DIMINUIÇÕES / ANULAÇÕES		
05	020121	OUTROS BENS	52.000,00	3.000,00		55.000,00	
<b>05</b>	<b>0202</b>	<b>AQUISIÇÃO DE SERVIÇOS</b>					
05	020201	ENCARGOS DE INSTALAÇÕES	50.000,00	4.000,00		54.000,00	
05	020203	CONSERVAÇÃO DE BENS	2.000,00		1.000,00	1.000,00	
05	020209	COMUNICAÇÕES	10.000,00			10.000,00	
05	020210	TRANSPORTES	255.000,00	77.000,00		332.000,00	
05	020212	SEGUROS	15.000,00			15.000,00	
05	020213	DESLOCAÇÕES E ESTADAS	1.500,00			1.500,00	
05	020215	FORMAÇÃO	1.000,00			1.000,00	
05	020219	ASSISTÊNCIA TÉCNICA	3.000,00			3.000,00	
05	020225	OUTROS SERVIÇOS	150.000,00	18.000,00	10.000,00	158.000,00	
<b>05</b>	<b>03</b>	<b>JUROS E OUTROS ENCARGOS</b>					
<b>05</b>	<b>0303</b>	<b>JUROS DE LOCAÇÃO FINANCEIRA</b>					
05	030305	MATERIAL DE TRANSPORTE	2.400,00			2.400,00	
<b>05</b>	<b>0305</b>	<b>OUTROS JUROS</b>					
05	030502	OUTROS	23.000,00		3.000,00	20.000,00	
<b>05</b>	<b>06</b>	<b>OUTRAS DESPESAS CORRENTES</b>					
<b>05</b>	<b>0602</b>	<b>DIVERSAS</b>					
05	060201	IMPOSTOS E TAXAS	1.000,00			1.000,00	
<b>05</b>	<b>060203</b>	<b>OUTRAS</b>					
05	06020301	Restituições	1.000,00	10.000,00		11.000,00	
<b>05</b>	<b>07</b>	<b>AQUISIÇÃO DE BENS DE CAPITAL</b>					
<b>05</b>	<b>0701</b>	<b>INVESTIMENTOS</b>					
<b>05</b>	<b>070103</b>	<b>EDIFÍCIOS</b>					
05	07010302	INSTALAÇÕES DESPORTIVAS E RECREATIVAS	115.000,00	150.000,00	27.000,00	238.000,00	
05	07010305	ESCOLAS	152.000,00			152.000,00	
05	07010307	OUTROS	20.000,00		5.000,00	15.000,00	
<b>05</b>	<b>070104</b>	<b>CONSTRUÇÕES DIVERSAS</b>					
05	07010406	Instalações desportivas e recreativas	363.000,00		15.000,00	348.000,00	
05	07010413	OUTROS	266.000,00		4.500,00	261.500,00	
<b>05</b>	<b>070106</b>	<b>MATERIAL DE TRANSPORTES</b>					
05	07010602	OUTRO	63.000,00	18.000,00		81.000,00	
05	070107	EQUIPAMENTO DE INFORMÁTICA	3.500,00	3.000,00		6.500,00	
05	070109	EQUIPAMENTO ADMINISTRATIVO	2.000,00			2.000,00	
<b>05</b>	<b>070110</b>	<b>EQUIPAMENTO BÁSICO</b>					
05	07011002	EQUIPAMENTO BÁSICO - OUTRO	40.000,00	2.500,00	5.500,00	37.000,00	
TOTAL ...			12.900.888,24	1.649.190,00	1.318.690,00	13.231.388,24	

ORGÃO EXECUTIVO

Em \_\_\_ de \_\_\_\_\_ de \_\_\_

ORGÃO DELIBERATIVO

Em \_\_\_ de \_\_\_\_\_ de \_\_\_







ENTIDADE		TOTAL DE ALTERAÇÕES : 8 TOTAL DE REVISÕES : 2 ANO CONTABILÍSTICO: 2008 ATÉ À DATA: 2008/12/31															
OBJECTIVO / PROGRAMA / PROJECTO / ACÇÃO	IDENTIFICAÇÃO DO PROJ. ACÇÃO	DESCRIÇÃO	RESPONSÁVEL	DATAS		CÓDIGO ORÇAMENTAL EX	VALOR REALIZADO	2008				ANOS SEQUINTE				MODIFICAÇÕES	
				INICIO	FIM			TOTAL		FINANC. DEFINIDO		FINANCIAMENTO NÃO DEFINIDO	2009	2010	2011		SEQUINTE
								DOT. INICIAL	DOT. CORRIGIDA	DOT. INICIAL	DOT. CORRIGIDA						
A TRANSPORTAR...								1.487.958,24	1.357.158,24	1.442.958,24	1.312.158,24	45.000,00	2.870.000,00	500.000,00			-130.800,00
<b>2.4.4.</b>	<b>03</b>	2002															
2.4.4.	0301	2002 I 146	DOM	REPARAÇÕES / BENEFICIAÇÕES	2001/01/01	2008/12/31	04	07010407	50.000,00	50.000,00	50.000,00	50.000,00					
2.4.4.	0303	2002 I 148	DOM	AMPLIAÇÕES/ RAMAIS	2001/01/01	2008/12/31	04	07010407	100.000,00	59.000,00	100.000,00	59.000,00					-41.000,00
<b>2.4.4.</b>	<b>06</b>	2002		<b>REFORÇO DO ABAST. ÁGUA À VELA DE MURÇA E ZONA NORTE DO CONCELHO COM ORIGEM RIO CURROS/SISTEMA EM ALTA</b>													
2.4.4.	0602	2002 I 159	DOM	PROJECTO	2002/01/01	2008/12/31	04	07010407	7.000,00	7.000,00	7.000,00	7.000,00					
2.4.4.	0603	2002 I 160	DOM	EXECUÇÃO	2002/01/01	2008/12/31	04	07010407	286.000,00	165.800,00	286.000,00	165.800,00					-120.200,00
<b>2.4.4.</b>	<b>09</b>	2002		<b>ABASTECIMENTO DE ÁGUA A CADIVAL, FOLHOSO E LEVANDIEIRA</b>													
2.4.4.	0902	2002 I 277	DOM	EXECUÇÃO	2001/01/01	2008/12/31	04	07010407	20.000,00	20.000,00	20.000,00	20.000,00					
<b>2.4.4.</b>	<b>11</b>	2002		<b>ABASTECIMENTO DE ÁGUA A VELARES FONTE FRIA E ASNELA</b>													
2.4.4.	1101	2002 I 170	DOM	EXECUÇÃO	2001/01/01	2008/12/31	04	07010407	20.000,00	20.000,00	20.000,00	20.000,00					
2.4.4.	15	2002 I 176	DOM	MANUTENÇÃO DAS BOMBAS SUBMERSÍVEIS NO CONCELHO	2002/01/01	2008/12/31	04	07010407	10.000,00	10.000,00	10.000,00	10.000,00					
2.4.4.	19	2002 I 266	DOM	AQUISIÇÃO DE UMA VIATURA	2002/01/01	2008/12/31	04	07010602	2.000,00	2.000,00	2.000,00	2.000,00					
2.4.4.	21	2003 I 51	DOM	EQUIPAMENTO BÁSICO	2003/01/01	2008/12/31	04	07011002	33.000,00	29.500,00	33.000,00	29.500,00					-3.500,00
<b>2.4.4.</b>	<b>05</b>	2004		<b>ABASTECIMENTO DE ÁGUA A CARVA E CORTINHAS</b>													
2.4.4.	0501	2004 I 9	DOM	ABASTECIMENTO DE ÁGUA A CARVA E CORTINHAS - EXECUÇÃO	2004/01/01	2008/12/31	04	07010407	110.000,00	110.000,00	110.000,00	110.000,00					
2.4.4.	01	2005 I 20	DOM	ABASTECIMENTO DE ÁGUA A RATIOÇO E SUZDRO	2005/11/05	2008/12/31	04	07010407	75.000,00	75.000,00	75.000,00	75.000,00					
<b>2.4.4.</b>	<b>01</b>	2007		<b>CONSTRUÇÃO DE RESERVATÓRIOS DE ÁGUA</b>													
2.4.4.	0101	2007 I 16	DOM	EXECUÇÃO	2007/01/01	2008/12/31	04	07010407	20.000,00	26.000,00	20.000,00	26.000,00					6.000,00
2.4.4.	18	2008 I 11	DOM	EQUIPAMENTO BÁSICO SERVICOS DE ÁGUA	2008/01/02	2008/12/31	04	0701109	20.000,00	14.000,00	20.000,00	14.000,00					-6.000,00
<b>2.4.4.</b>	<b>19</b>	2008		<b>MAQUINARIA E EQUIPAMENTO</b>													
2.4.4.	1901	2008 I 21	DOM	AQUISIÇÃO DE RECTROSCAVADORA	2008/04/17	2008/12/31	04	070207		61.800,00		61.800,00					61.800,00
<b>2.4.6.</b>				<b>Protecção do meio ambiente e conservação da natureza</b>													
<b>2.4.6.2.</b>				<b>CENTÉRIOS</b>													
<b>2.4.6.2.</b>	<b>01</b>	2007		<b>CENTÉRIOS</b>													
2.4.6.2.	0101	2007 I 18	DAGU	REPARAÇÃO/BENEFICIAÇÃO	2007/01/01	2007/12/31	03	07010412	25.000,00	26.500,00	25.000,00	26.500,00					1.500,00
<b>2.4.6.2.</b>	<b>02</b>	2007		<b>CASAS MORTUÁRIAS</b>													
2.4.6.2.	0201	2007 I 19	DAGU	CONSTRUÇÃO	2007/01/01	2008/12/31	03	07010307	25.000,00	25.000,00	25.000,00	25.000,00					
<b>2.4.6.4.</b>				<b>PARQUES E JARDINS</b>													
2.4.6.4.	01	2002 I 251	DOM	MANUTENÇÃO/BENEFICIAÇÃO DOS JARDINS E PARQUES	2002/01/01	2008/12/31	03	07010405	40.000,00	50.000,00	40.000,00	50.000,00					10.000,00
2.4.6.4.	04	2002 I 256	DOM	EQUIPAMENTO BÁSICO	2002/01/01	2008/12/31	03	07011002	5.000,00	5.000,00	5.000,00	5.000,00					
<b>2.4.6.4.</b>	<b>05</b>	2004		<b>JARDIM DE Sº MIGUEL</b>													
2.4.6.4.	0501	2004 I 10	DOM	PROJECTO	2004/01/01	2008/12/31	03	07010405	5.000,00	5.000,00	5.000,00	5.000,00					
2.4.6.4.	0502	2004 I 11	DOM	EXECUÇÃO	2004/01/01	2008/12/31	03	07010405	160.000,00	130.000,00	160.000,00	130.000,00					-30.000,00
<b>2.4.6.4.</b>	<b>03</b>	2008		<b>SISTEMA DE REGA - AUTOMÁTICA JARDINS</b>													
2.4.6.4.	0301	2008 I 12	DAGU	EXECUÇÃO	2008/01/02	2008/12/31	03	07010405	1.000,00	1.000,00	1.000,00	1.000,00					
<b>2.5.</b>				<b>Serviços culturais, recreativos e religiosos</b>													
<b>2.5.1.</b>				<b>Cultura</b>													
<b>2.5.1.</b>	<b>01</b>	2002		<b>BIBLIOTECA E AUDITÓRIO</b>													
2.5.1.	0103	2002 I 24	DOM	EQUIPAMENTO BÁSICO	2002/01/01	2008/12/31	05	07011002	15.000,00	19.500,00	15.000,00	19.500,00					4.500,00
2.5.1.	0104	2002 I 25	DOM	EQUIPAMENTO ADMINISTRATIVO	2002/01/01	2008/12/31	05	0701109	2.000,00	2.000,00	2.000,00	2.000,00					
<b>2.5.1.</b>	<b>03</b>	2002		<b>CENTRO ETNOGRÁFICO E DE ARTES TRADICIONAIS</b>													
2.5.1.	0301	2002 I 31	DOM	PROJECTO	2002/01/01	2007/12/31	05	07010307	5.000,00	5.000,00	5.000,00	5.000,00					
2.5.1.	0302	2002 I 288	DOM	EXECUÇÃO	2006/01/01	2008/12/31	05	07010307	5.000,00	5.000,00	5.000,00	5.000,00					





ENTIDADE  
MUNICÍPIO DE MURÇA

TOTAL DE ALTERAÇÕES : 8  
TOTAL DE REVISÕES : 2 ANO CONTABILÍSTICO: 2008 ATÉ À DATA: 2008/12/31

OBJECTIVO / PROGRAMA / PROJECTO / ACÇÃO	IDENTIFICAÇÃO DO PROJ. ACÇÃO	DESCRIÇÃO	RESPONSÁVEL	DATAS		EX	CÓDIGO ORÇAMENTAL	VALOR REALIZADO	2008			ANOS SEQUITES				MODIFICAÇÕES		
				INICIO	FIM				TOTAL		FINANC. DEFINIDO		FINANCIAMENTO NÃO DEFINIDO	2009	2010		2011	SEQUITES
									DOT. INICAL	DOT. CORRIGIDA	DOT. INICIAL	DOT. CORRIGIDA						
A TRANSPORTAR...								6.394.458,24	6.394.458,24	6.099.458,24	6.099.458,24	295.000,00	4.888.000,00	500.000,00				
3.4.2.	0201	2007 I 27	AQUISIÇÃO	DAGU	2007/01/01	2008/12/31	03	07010201	500,00	500,00	500,00	500,00		99.500,00				
3.4.2.	0202	2007 I 28	REPARAÇÃO	DAGU	2007/01/01	2008/12/31	03	07010203	500,00	500,00	500,00	500,00		49.500,00				
<b>3.5.</b>			<b>Outras funções económicas</b>															
<b>3.5.0.</b>			<b>OUTRAS FUNÇÕES ECONOMICAS</b>															
<b>3.5.0.</b>	<b>01</b>	2004	<b>TRONCENÇA</b>															
3.5.0.	0101	2004 I 21	EXECUÇÃO	DOM	2004/01/01	2008/12/31	03	07010409	5.000,00	5.000,00	5.000,00	5.000,00						
TOTAL ...								6.400.458,24	6.400.458,24	6.105.458,24	6.105.458,24	295.000,00	5.037.000,00	500.000,00				

O PRESIDENTE DO ORGÃO EXECUTIVO

Em \_\_\_ de \_\_\_\_\_ de \_\_\_\_

\_\_\_\_\_

ORGÃO EXECUTIVO

Em \_\_\_ de \_\_\_\_\_ de \_\_\_\_

\_\_\_\_\_



ENTIDADE

MUNICÍPIO DE MURÇA

TOTAL DE ALTERAÇÕES : 6  
TOTAL DE REVISÕES :

ANO CONTABILÍSTICO: 2008 ATÉ À DATA: 2008/12/31

OBJECTIVO / PROGRAMA / PROJECTO / ACÇÃO	IDENTIFICAÇÃO DO PROJ. ACÇÃO	DESCRICÇÃO	RESPONSÁVEL	DATAS		CÓDIGO ORÇAMENTAL EX	VALOR REALIZADO	2008				ANOS SEQUINTE				MODIFICAÇÕES	
				INICIO	FIM			TOTAL		FINANC. DEFINIDO		FINANCIAMENTO NÃO DEFINIDO	2009	2010	2011		SEQUINTE
								DOT. INICAL	DOT. CORRIGIDA	DOT. INICIAL	DOT. CORRIGIDA						
A TRANSPORTAR...							502.500,00	514.200,00	502.500,00	514.200,00					11.700,00		
2.5.3.	0101	2003 A 6		2004/01/01	2008/12/31	0103 040102	76.000,00	76.000,00	76.000,00	76.000,00							
2.5.3.	0102	2004 A 6		2003/01/01	2008/12/31	0103 08070101	100.000,00	116.000,00	20.000,00	36.000,00	80.000,00				16.000,00		
<b>2.5.3.</b>	<b>02</b>	2003															
2.5.3.	0201	2003 A 10		2003/01/01	2008/12/31	0103 08070101	7.500,00	22.500,00	7.500,00	22.500,00					15.000,00		
2.5.3.	02	2004															
2.5.3.	0202	2004 A 9		2004/01/01	2008/12/31	0103 040701	1.000,00	1.000,00	1.000,00	1.000,00							
<b>3.</b>																	
<b>3.1.</b>																	
<b>3.1.0.</b>																	
<b>3.1.0.1.</b>																	
<b>3.1.0.1.01</b>																	
3.1.0.1.	0101	2007 A 2		2007/01/01	2008/12/31	0103 020225	20.000,00	3.960,00	20.000,00	3.960,00					-16.040,00		
<b>3.1.1.</b>																	
3.1.1.	01	2002 A 299		2004/01/01	2008/12/31	0103 040305	3.500,00	3.500,00	3.500,00	3.500,00							
3.1.1.	01	2005 A 2		2005/01/01	2008/12/31	0103 08070101	50.000,00	50.000,00	50.000,00	50.000,00							
<b>4.</b>																	
<b>4.2.</b>																	
<b>4.2.1.</b>																	
<b>4.2.1.1.</b>																	
4.2.1.1.	01	2002 A 19		2004/01/01	2008/12/31	0103 040305	100.000,00	32.800,00	100.000,00	32.800,00					-67.200,00		
4.2.1.1.	02	2002 A 20		2004/01/01	2007/12/31												
4.2.1.1.	02	2008 A 1		2008/01/02	2008/12/31	0103 080306	20.000,00	20.000,00	20.000,00	20.000,00							
<b>4.2.1.2.</b>																	
4.2.1.2.	01	2002 A 16		2004/01/01	2008/12/01	0103 040305	8.000,00	6.500,00	8.000,00	6.500,00					-1.500,00		
<b>4.2.1.3.</b>																	
4.2.1.3.	01	2002 A 17		2004/01/01	2008/12/31	0103 040305	16.000,00	29.040,00	16.000,00	29.040,00					13.040,00		
<b>4.2.1.4.</b>																	
4.2.1.4.	01	2002 A 18		2004/01/01	2008/12/31	0103 080306	291.000,00	305.000,00	291.000,00	305.000,00					14.000,00		
4.2.1.4.	02	2002 A 294		2004/01/01	2008/12/31	0103 040305	5.000,00	5.000,00	5.000,00	5.000,00							
<b>4.3.</b>																	
<b>4.3.3.</b>																	
4.3.3.	01	2002 A 1		2004/01/01	2008/12/31	0103 080802	50.000,00	25.000,00	50.000,00	25.000,00					-25.000,00		
4.3.3.	02	2002 A 24		2004/01/01	2008/12/31	0103 040802	65.000,00	65.000,00	65.000,00	65.000,00							
<b>4.3.4.</b>																	
4.3.4.	01	2005 A 8		2005/01/01	2008/12/31	0103 040305	10.000,00	5.000,00	10.000,00	5.000,00					-5.000,00		
TOTAL ...							1.325.500,00	1.280.500,00	1.245.500,00	1.200.500,00	80.000,00				-45.000,00		

O PRESIDENTE DO ORGÃO EXECUTIVO

Em \_\_\_ de \_\_\_\_\_ de \_\_\_\_\_

ORGÃO EXECUTIVO

Em \_\_\_ de \_\_\_\_\_ de \_\_\_\_\_

Disposições Legais	Entidade Beneficiária	Classific. Económica	Transferências Efectuadas	Observações
Alinea b do n.º4 do art.64 da lei n.º169/99, de 18/09	A.N.M.P. - ASSOCIACAO NACIONAL DE MUNICIPIOS PORTUGUESES	040305	3.848,41	
Alinea b do n.º4 do art.64 da lei n.º169/99, de 18/09	ACACIO PEREIRA MENDES	040802	500,00	
Alinea b do n.º4 do art.64 da lei n.º169/99, de 18/09	AGRUPAMENTO VERTICAL DE ESCOLAS DO CONCELHO DE MURÇA	040701	8.100,00	
Alinea b do n.º4 do art.64 da lei n.º169/99, de 18/09	ANIBAL JOSE LOPES BESSA MOUTINHO	040802	500,00	
Alinea b do n.º4 do art.64 da lei n.º169/99, de 18/09	ANTONIO ALEXANDRE FELIX BASTLLO	040802	500,00	
Alinea b do n.º4 do art.64 da lei n.º169/99, de 18/09	ANTONIO JOSE CARDOSO CATARINO	040802	750,00	
Alinea b do n.º4 do art.64 da lei n.º169/99, de 18/09	ANTONIO MOUTINHO CARVALHO	040802	750,00	
Alinea b do n.º4 do art.64 da lei n.º169/99, de 18/09	ANTONIO RICARDO TRINDADE FERREIRA	040802	750,00	
Alinea b do n.º4 do art.64 da lei n.º169/99, de 18/09	ARMANDO JOSE NUNES FARIA MACHADO	040802	500,00	
Alinea b do n.º4 do art.64 da lei n.º169/99, de 18/09	ASSOCIAÇÃO AMIGOS DAS ARTES DE TRÁS-OS-MONTES E ALTO DOURO	040102	250,00	
Alinea b do n.º4 do art.64 da lei n.º169/99, de 18/09	ASSOCIAÇÃO DE PESCA DESPORTIVA DO CONCELHO DE MURÇA	040102	625,00	
Alinea b do n.º4 do art.64 da lei n.º169/99, de 18/09	ASSOCIAÇÃO DOS EMPRESÁRIOS TURÍSTICOS DO DOURO E TRÁS-OS-MONTES	040305	1.500,00	
Alinea b do n.º4 do art.64 da lei n.º169/99, de 18/09	ASSOCIAÇÃO HUMANITÁRIA DOS BOMBEIROS VOLUNTÁRIOS DE MURÇA	040701	44.000,00	
Alinea b do n.º4 do art.64 da lei n.º169/99, de 18/09	ASSOCIAÇÃO NACIONAL DE DESPORTO PARA A DEFICIENCIA MENTAL	040305	500,00	
Alinea b do n.º4 do art.64 da lei n.º169/99, de 18/09	BANDA MARCIAL DE MURÇA	040102	20.800,00	
Alinea b do n.º4 do art.64 da lei n.º169/99, de 18/09	BASILIO PEREIRA REQUEIJO	040802	250,00	
Alinea b do n.º4 do art.64 da lei n.º169/99, de 18/09	BRUNO ALEXANDRE RIBEIRO	040802	500,00	
Alinea b do n.º4 do art.64 da lei n.º169/99, de 18/09	BRUNO MIGUEL DA COSTA OLIVEIRA	040802	375,00	
Alinea b do n.º4 do art.64 da lei n.º169/99, de 18/09	BRUNO RENATO BOTELHO GOMES	040802	500,00	
Alinea b do n.º4 do art.64 da lei n.º169/99, de 18/09	CARLA ISABEL SOUSA ALVES	040802	750,00	
Alinea b do n.º4 do art.64 da lei n.º169/99, de 18/09	CARLOS ALBERTO FERNANDES GERMANO	040802	750,00	
Alinea b do n.º4 do art.64 da lei n.º169/99, de 18/09	CARLOS RIBALONGA DO NASCIMENTO ELIAS	040802	750,00	
Alinea b do n.º4 do art.64 da lei n.º169/99, de 18/09	CECILIA ALEXANDRA TORRES	040802	750,00	
Alinea b do n.º4 do art.64 da lei n.º169/99, de 18/09	CENTRO CULTURAL DA FREGUESIA DE NOURA	040102	16.250,00	
Alinea b do n.º4 do art.64 da lei n.º169/99, de 18/09	CLUBE AUTOMÓVEL DE VILA REAL	040102	9.000,00	
Alinea b do n.º4 do art.64 da lei n.º169/99, de 18/09	CLUBE AUTOMÓVEL DA RÉGUA	040102	2.500,00	
Alinea b do n.º4 do art.64 da lei n.º169/99, de 18/09	CLUBE DE MONTANHA MURÇA DESPORTO E AVENTURA	040102	341,00	
Alinea b do n.º4 do art.64 da lei n.º169/99, de 18/09	COMISSAO DE FESTAS DE CADAVAL	040102	150,00	
Alinea b do n.º4 do art.64 da lei n.º169/99, de 18/09	COMISSAO DE FESTAS DE FIOZHOSO	040102	200,00	
Alinea b do n.º4 do art.64 da lei n.º169/99, de 18/09	COMISSAO DE FESTAS DE JOU	040102	200,00	
Alinea b do n.º4 do art.64 da lei n.º169/99, de 18/09	COMISSAO DE FESTAS DE MONFEBRES	040102	150,00	
Alinea b do n.º4 do art.64 da lei n.º169/99, de 18/09	COMISSAO DE FESTAS DE NOURA	040102	200,00	
Alinea b do n.º4 do art.64 da lei n.º169/99, de 18/09	COMISSAO DE FESTAS DE PALHEIROS	040102	200,00	
Alinea b do n.º4 do art.64 da lei n.º169/99, de 18/09	COMISSAO DE FESTAS DE PORRAIS	040102	150,00	
Alinea b do n.º4 do art.64 da lei n.º169/99, de 18/09	COMISSAO DE FESTAS DE S. DOMINGOS	040102	12.500,00	
Alinea b do n.º4 do art.64 da lei n.º169/99, de 18/09	COMISSAO DE FESTAS DE SOBREIRA	040102	150,00	
Alinea b do n.º4 do art.64 da lei n.º169/99, de 18/09	COMISSAO DE FESTAS DE VALONGO DE MILHAIS	040102	200,00	
Alinea b do n.º4 do art.64 da lei n.º169/99, de 18/09	COMISSAO FESTAS DE CARVA	040102	200,00	
Alinea b do n.º4 do art.64 da lei n.º169/99, de 18/09	COMISSAO FESTAS DE MARTIM	040102	150,00	
Alinea b do n.º4 do art.64 da lei n.º169/99, de 18/09	COMISSAO FESTAS DE RIBEIRINHA	040102	150,00	
Alinea b do n.º4 do art.64 da lei n.º169/99, de 18/09	COMISSAO FESTAS DE SALGUEIRO	040102	150,00	
Alinea b do n.º4 do art.64 da lei n.º169/99, de 18/09	COMISSAO FESTAS DE VALE D'EGUA	040102	150,00	
Alinea b do n.º4 do art.64 da lei n.º169/99, de 18/09	COMISSAO FESTAS DE VARGES	040102	150,00	
Alinea b do n.º4 do art.64 da lei n.º169/99, de 18/09	COMISSAO FESTAS DO CORPO DE DEUS-JOU	040102	150,00	
Alinea b do n.º4 do art.64 da lei n.º169/99, de 18/09	COMISSAO FESTAS SERAPICOS	040102	150,00	
Alinea b do n.º4 do art.64 da lei n.º169/99, de 18/09	COMISSAO FESTAS VILARES	040102	200,00	
Alinea b do n.º4 do art.64 da lei n.º169/99, de 18/09	COMISSÃO DE FESTAS DE ABOLEIRA	040102	150,00	
Alinea b do n.º4 do art.64 da lei n.º169/99, de 18/09	COMISSÃO DE FESTAS DE S. JOÃO DE CARVAS	040102	150,00	
Alinea b do n.º4 do art.64 da lei n.º169/99, de 18/09	COMISSÃO DE FESTAS DE SOBREDO	040102	150,00	
Alinea b do n.º4 do art.64 da lei n.º169/99, de 18/09	COMISSÃO DE FESTAS DE TOUBRES	040102	150,00	
Alinea b do n.º4 do art.64 da lei n.º169/99, de 18/09	DOMINGOS JACINTO MORAIS	040802	500,00	
Alinea b do n.º4 do art.64 da lei n.º169/99, de 18/09	ESCOLA PROFISSIONAL DE MURÇA	040305	7.000,00	
Alinea b do n.º4 do art.64 da lei n.º169/99, de 18/09	EURICO NUNES BESSA	040802	750,00	
Alinea b do n.º4 do art.64 da lei n.º169/99, de 18/09	FERNANDO JORGE CARDOSO DE SOUSA	040802	750,00	
Alinea b do n.º4 do art.64 da lei n.º169/99, de 18/09	FILIFE MONTEIRO VIDEIRA	040802	500,00	
Alinea b do n.º4 do art.64 da lei n.º169/99, de 18/09	FRANCISCO GABRIEL GOMES CARDOSO CARVALHINHA	040802	500,00	
Alinea b do n.º4 do art.64 da lei n.º169/99, de 18/09	FREGUESIA DE PALHEIROS	040305	1.400,00	
Alinea b do n.º4 do art.64 da lei n.º169/99, de 18/09	G.A.T. - GABINETE DE APOIO TECNICO	040305	760,00	
Alinea b do n.º4 do art.64 da lei n.º169/99, de 18/09	GRUPO DESPORTIVO DE FIOZHOSO	040102	23.500,00	
Alinea b do n.º4 do art.64 da lei n.º169/99, de 18/09	GRUPO DESPORTIVO E CULTURAL DE PORRAIS	040102	1.374,67	
Alinea b do n.º4 do art.64 da lei n.º169/99, de 18/09	GRUPO FOLCLORICO "OS MURCENSES"	040102	3.000,00	
Alinea b do n.º4 do art.64 da lei n.º169/99, de 18/09	ILIDIO FERNANDES RODRIGUES	040802	750,00	
Alinea b do n.º4 do art.64 da lei n.º169/99, de 18/09	ISIDRO BATISTA ALVES	040802	562,50	
Alinea b do n.º4 do art.64 da lei n.º169/99, de 18/09	JOAO MIGUEL SANTOS FARIA	040802	375,00	

Disposições Legais	Entidade Beneficiária	Classific. Económica	Transferências Efectuadas	Observações
Alinea b do n.º4 do art.64 da lei n.º169/99, de 18/09	JORGE MANUEL BRAGANÇA RIBEIRO	040802	500,00	
Alinea b do n.º4 do art.64 da lei n.º169/99, de 18/09	JOSE ANTONIO SOUSA CARRIL	040802	750,00	
Alinea b do n.º4 do art.64 da lei n.º169/99, de 18/09	JOSE CARLOS MONTEIRO DA COSTA	040802	1.250,00	
Alinea b do n.º4 do art.64 da lei n.º169/99, de 18/09	JOSE MANUEL AGOSTINHO DOS ANJOS	040802	750,00	
Alinea b do n.º4 do art.64 da lei n.º169/99, de 18/09	JOÃO ALEXANDRE SOL TEIXEIRA	040802	750,00	
Alinea b do n.º4 do art.64 da lei n.º169/99, de 18/09	JUNTA DE FREGUESIA DE JOU	040305	1.000,00	
Alinea b do n.º4 do art.64 da lei n.º169/99, de 18/09	JÚLIO HELDER BESSA FERREIRA	040802	1.250,00	
Alinea b do n.º4 do art.64 da lei n.º169/99, de 18/09	LEANDRO DE SOUSA GASPAR	040802	750,00	
Alinea b do n.º4 do art.64 da lei n.º169/99, de 18/09	LEONARDO MOUTINHO ALVES	040802	250,00	
Alinea b do n.º4 do art.64 da lei n.º169/99, de 18/09	LUIS MIGUEL MONTEIRO PINTO	040802	750,00	
Alinea b do n.º4 do art.64 da lei n.º169/99, de 18/09	MANUEL DO NASCIMENTO HELENO CARVALHO D'EGAS	040802	500,00	
Alinea b do n.º4 do art.64 da lei n.º169/99, de 18/09	MANUEL FERNANDO PEREIRA ALVES	040802	500,00	
Alinea b do n.º4 do art.64 da lei n.º169/99, de 18/09	MANUEL JOAO COSTA MONTEIRO	040802	1.250,00	
Alinea b do n.º4 do art.64 da lei n.º169/99, de 18/09	MANUEL JOAO PEREIRA AUGUSTO	040802	750,00	
Alinea b do n.º4 do art.64 da lei n.º169/99, de 18/09	MANUEL JOSE ESTEVES ALVES	040802	375,00	
Alinea b do n.º4 do art.64 da lei n.º169/99, de 18/09	MANUEL MARIA VIDEIRA DOS SANTOS	040802	750,00	
Alinea b do n.º4 do art.64 da lei n.º169/99, de 18/09	MANUEL TEIXEIRA FRADE	040802	750,00	
Alinea b do n.º4 do art.64 da lei n.º169/99, de 18/09	MARCOS ANDRE TEIXEIRA MARTA	040802	375,00	
Alinea b do n.º4 do art.64 da lei n.º169/99, de 18/09	MARTA MANUELA TEIXEIRA MEIRELES	040802	750,00	
Alinea b do n.º4 do art.64 da lei n.º169/99, de 18/09	MARIO JOAO PAULO ESTEVES	040802	500,00	
Alinea b do n.º4 do art.64 da lei n.º169/99, de 18/09	MARIO MANUEL RIO DOS SANTOS	040802	750,00	
Alinea b do n.º4 do art.64 da lei n.º169/99, de 18/09	MARTA MENDONCA MOUTINHO RELVAS	040802	750,00	
Alinea b do n.º4 do art.64 da lei n.º169/99, de 18/09	MAXIMINO CARLOS DE JESUS OLIVEIRA	040802	750,00	
Alinea b do n.º4 do art.64 da lei n.º169/99, de 18/09	MURCA SPORT CLUBE	040102	43.000,00	
Alinea b do n.º4 do art.64 da lei n.º169/99, de 18/09	MÁRCIA MENDONÇA SOUTO	040802	500,00	
Alinea b do n.º4 do art.64 da lei n.º169/99, de 18/09	NUNO ALEXANDRE CORREIA TAVEIRA	040802	750,00	
Alinea b do n.º4 do art.64 da lei n.º169/99, de 18/09	NUNO MIGUEL ELIAS CARDOSO	040802	500,00	
Alinea b do n.º4 do art.64 da lei n.º169/99, de 18/09	ORLANDO AUGUSTO TEIXEIRA MERENCIO	040802	750,00	
Alinea b do n.º4 do art.64 da lei n.º169/99, de 18/09	PAULO ALEXANDRE GONCALVES TEIXEIRA	040802	750,00	
Alinea b do n.º4 do art.64 da lei n.º169/99, de 18/09	PAULO JORGE DOS ANJOS GIL	040802	750,00	
Alinea b do n.º4 do art.64 da lei n.º169/99, de 18/09	PEDRO MANUEL FERNANDES LOPES	040802	1.250,00	
Alinea b do n.º4 do art.64 da lei n.º169/99, de 18/09	RAUL MANUEL MORAIS LOPES	040802	750,00	
Alinea b do n.º4 do art.64 da lei n.º169/99, de 18/09	RICARDO AMARO MARQUES DOS SANTOS	040802	562,50	
Alinea b do n.º4 do art.64 da lei n.º169/99, de 18/09	RUI MANUEL CATARINO GONÇALVES RIBEIRO	040802	500,00	
Alinea b do n.º4 do art.64 da lei n.º169/99, de 18/09	RUI MANUEL RODRIGUES MELRO	040802	750,00	
Alinea b do n.º4 do art.64 da lei n.º169/99, de 18/09	RUI MIGUEL TEIXEIRA FERNANDES	040802	500,00	
Alinea b do n.º4 do art.64 da lei n.º169/99, de 18/09	SERGIO AUGUSTO VARANDAS MARTINHO	040802	750,00	
Alinea b do n.º4 do art.64 da lei n.º169/99, de 18/09	SERVICOS SOCIAIS DOS TRABALHADORES DA CAMARA MUNICIPAL DE MURCA	040102	21.000,00	
Alinea b do n.º4 do art.64 da lei n.º169/99, de 18/09	UNIDADE DE ACOMPANHAMENTO E COORDENAÇÃO DOS CENTROS HISTORICOS	040305	17.394,78	
Alinea b do n.º4 do art.64 da lei n.º169/99, de 18/09	VETERANOS DO MURCA SPORT CLUBE	040102	1.100,00	
Alinea b do n.º4 do art.64 da lei n.º169/99, de 18/09	VICTOR MANUEL DOS SANTOS FERREIRA	040802	750,00	
Alinea b do n.º4 do art.64 da lei n.º169/99, de 18/09	VIRGILIO GALVAO PIRES	040802	750,00	
Alinea b do n.º4 do art.64 da lei n.º169/99, de 18/09	VITOR MANUEL VAZ ESTEVES	040802	500,00	
Alinea b do n.º4 do art.64 da lei n.º169/99, de 18/09	VITOR PEDRO FARIA AUGUSTO	040802	500,00	
Lei das Finanças Locais, Lei 2/2007, de 15 de Janeiro	DIRECÇÃO GERAL DO TESOURO	040305	7.600,00	
		Total ...	292.868,86	



Disposições Legais	Entidade Beneficiária	Classific. Económica	Transferências Efectuadas	Observações
Alinea b do n.º4 do art.64 da lei n.º169/99, de 18/09	ADEGA COOPERATIVA DE MURÇA, C.R.L.	08070101	50.000,00	
Alinea b do n.º4 do art.64 da lei n.º169/99, de 18/09	ASSOCIAÇÃO CULTURAL, DESPORTIVA E SOCIAL DE JOU	08070101	27.000,00	
Alinea b do n.º4 do art.64 da lei n.º169/99, de 18/09	COMISSÃO FABRIQUEIRA DA IGREJA DE CARVA	08070101	3.500,00	
Alinea b do n.º4 do art.64 da lei n.º169/99, de 18/09	FABRICA DA IGREJA PAROQUIAL DA FREGUESIA DE CANDEDO	08070101	2.500,00	
Alinea b do n.º4 do art.64 da lei n.º169/99, de 18/09	FABRICA DA IGREJA PAROQUIAL DE MURÇA	08070101	7.500,00	
Alinea b do n.º4 do art.64 da lei n.º169/99, de 18/09	FREGUESIA DE PALHEIROS	080306	18.090,00	
Alinea b do n.º4 do art.64 da lei n.º169/99, de 18/09	IGREJA PAROQUIAL DA FREGUESIA DE FIO LHOSO	08070101	2.500,00	
Alinea b do n.º4 do art.64 da lei n.º169/99, de 18/09	JUNTA DE FREGUESIA DE CANDEDO	080306	49.270,00	
Alinea b do n.º4 do art.64 da lei n.º169/99, de 18/09	JUNTA DE FREGUESIA DE CARVA	080306	7.875,00	
Alinea b do n.º4 do art.64 da lei n.º169/99, de 18/09	JUNTA DE FREGUESIA DE JOU	080306	9.410,00	
Alinea b do n.º4 do art.64 da lei n.º169/99, de 18/09	JUNTA DE FREGUESIA DE MURÇA	080306	16.720,00	
Alinea b do n.º4 do art.64 da lei n.º169/99, de 18/09	JUNTA DE FREGUESIA DE NOURA	080306	17.160,00	
Alinea b do n.º4 do art.64 da lei n.º169/99, de 18/09	JUNTA DE FREGUESIA DE VALONGO MILHAIS	080306	12.420,00	
Alinea b do n.º4 do art.64 da lei n.º169/99, de 18/09	JUNTA DE FREGUESIA DE VILARES	080306	10.350,00	
Alinea b do n.º4 do art.64 da lei n.º169/99, de 18/09	JUNTA FREGUESIA DE FIO LHOSO	080306	18.080,00	
Alinea b do n.º4 do art.64 da lei n.º169/99, de 18/09	SANTA CASA DA MISERICORDIA DE MURÇA	08070101	10.000,00	
		Total ...	262.375,00	

Disposições Legais	Entidade Financiadora	Classific. Económica	Transferências Obtidas	Observações
Contrato Programa	ASSOCIAÇÃO DO DOURO HISTÓRICO	060307	2.258,82	
Contrato Programa	CCRN - COMISSAO DE COORDENACAO DA REGIAO DO NORTE	060307	100.818,43	
Decreto Lei n.º144/2008 de 28 de Julho	MINISTERIO DA EDUCACAO DIRECCAO REGIONAL DE EDUCACAO DO NORTE	060307	179.492,93	
Lei das Finanças Locais, Lei 2/2007, de 15 de Janeiro	DIRECCAO GERAL DA ADMINISTRACAO AUTARQUICA	06030101	2.416.404,00	
Lei das Finanças Locais, Lei 2/2007, de 15 de Janeiro	DIRECCAO GERAL DA ADMINISTRACAO AUTARQUICA	06030102	94.310,00	
Lei das Finanças Locais, Lei 2/2007, de 15 de Janeiro	DIRECCAO GERAL DA ADMINISTRACAO AUTARQUICA	06030103	72.295,00	
Lei das Finanças Locais, Lei 2/2007, de 15 de Janeiro	DIRECCAO GERAL DA ADMINISTRACAO AUTARQUICA	060307	7.377,00	
Portaria n.º 1211/2006	CCRN - COMISSAO DE COORDENACAO DA REGIAO DO NORTE	060307	14.314,37	
Portaria n.º 286/2008 de 11 de Abril	ESTRUTURA DE MISSAO PROGRAMA OPERACIONAL TEMATICO POTENCIAL HUMANO	060307	1.856,02	
Protocolo	AUTORIDADE FLORESTAL NACIONAL	060307	17.500,00	
Protocolo	GABINETE FUNDO FLORESTAL PERMANETE	060307	12.526,33	
Protocolo	INSTITUTO DE SOLIDARIEDADE E SEGURANÇA SOCIAL - SERVIÇOS CENTRAIS	060601	26.179,51	
	Total ...		2.945.332,41	

## TRANSFERENCIAS DE CAPITAL RECEITA

Período : 2008/01/02 - 2008/12/31

Ano : 2008

Página : 1

Disposições Legais	Entidade Financiadora	Classific. Económica	Transferências Obtidas	Observações
Contrato Programa	ASSOCIAÇÃO DO DOURO HISTÓRICO	100308	10.756,50	
Contrato Programa	CCRN - COMISSAO DE COORDENACAO DA REGIAO DO NORTE	100308	442.848,53	
Contrato Programa	GABINETE FUNDO FLORESTAL PERMANETE	100308	28.028,80	
Contrato Programa	INSTITUTO DO DESPORTO DE PORTUGAL	100308	5.000,00	
Contrato Programa	INSTITUTO PORTUGUES DO LIVRO	100308	4.209,00	
Lei das Finanças Locais, Lei 2/2007, de 15 de Janeiro	DIRECCAO GERAL DA ADMINISTRACAO AUTARQUICA	10030101	1.977.057,00	
	Total ...	2.467.899,83		

ENTIDADE: CÂMARA MUNICIPAL DE MURÇA					SITUAÇÃO DOS CONTRATOS											ANO: 2008
Contrato					Visto do tribunal de contas		Data do primeiro pagamento	Pagamentos na gerência				Pagamentos Acumulados				Obs.
Entidade	Objecto	Data(a)	Valor	Modalidade de Ajudicação	Numero do registo	Data		Trabalhos normais	Revisão de preços	Trabalhos a mais	Total	Trabalhos normais	Revisão de preços	Trabalhos a mais	Total	
(.1)	(.2)	(.3)	(.4)	(.5)	(.6)	(.7)	(.8)	(.9)	(.10)	(.11)	(12)=(9)+(10)+(11)	(13)	(14)	(15)	(16)=(13)+(14)+(15)	(.17)
Anibal Ribeiro Alves	Remodelação do sistema de abastecimento de agua ao concelho de Murça a partir do rio de Curros	04-04-29	753.666,77 €	Concurso Público	974/04	20-07-04	10-03-05					481.934,72 €			481.934,72 €	
Higino Pinheiro & Irmão Lda.	Construção do campo de futebol e exec.da rede de sanea. Configua a este, melhoramento no campo de futebol de Fiolhoso	02-05-05	94.928,08 €	Concurso limitado			23-11-05	5.115,05 €			5.115,05 €	56.687,14 €			56.687,14 €	
Norvia	Projecto de execução para a ampliação da zona industrial - 2ª fase	04-07-05	49.700,00 €	Consulta prévia			05-07-04	10.000,00 €			10.000,00 €	35.259,96 €			35.259,96 €	
Anibal Ribeiro Alves	Saneamento e remod. das redes de abast. De agua a lugares de ratiço, Suidro e Carva	20-10-06	396.171,90 €	Concurso publico	1870/06	11-12-06	14-06-07	262.546,45 €			262.546,45 €	379.158,56 €			379.158,56 €	
Higino Pinheiro & Irmão Lda.	Construção da via circular a Murça - 2ª fase	05-04-07	256.532,37 €	Concurso publico			14-06-07	240.383,21 €			240.383,21 €	260.442,41 €			260.442,41 €	
Soteli	Arranjo urbanistico do Jardim de S. Miguel - 1ª fase	29-06-07	110.065,42 €	Concurso limitado			11-09-07	70.320,23 €			70.320,23 €	91.251,98 €			91.251,98 €	
Geoesstrutural	Projecto do Pavilhao Gimnodesportivo de Murça	11-06-07	49.980,00 €	Consulta prévia			17-07-07	21.166,53 €			21.166,53 €	42.333,06 €			42.333,06 €	
Habimazante	Construção da VCM - 1ª fase Troços Rua 25 de Abril Rua da Barroca e Rua dos Fornos	06-11-06	381.800,89 €	Concurso público	1931/06	29-11-06	01-03-07	188.936,81 €	10.464,39 €		199.401,20 €	363.607,2 €			363.607,2 €	
Amandio Ferreira e Fraga	Centro urbanistico do Crasto de Palheiros	15-01-07	205.492,93 €	Concurso público			03-04-07	100.129,52 €	12.091,38 €		12.091,38 €	112.220,90 €			112.220,90 €	
Antonio Jose Pinto Gonçalves	Pavimentação em Murça e Noura	10-08-07	50.241,76 €	Concurso limitado			20-09-07	27.753,84 €			27.753,84 €	52.753,84 €			52.753,84 €	
Alfa Ténis, lda.	Construção de Polidesportivos nos lugares de Candedo e Cadaval	18-08-06	59.860,00 €	Concurso limitado			19-01-07	6.426,50 €			6.426,50 €	62.499,54 €			62.499,54 €	
Amandio Ferreira e Fraga	Centro Interpretativo do Castro de Palheiros	15-01-07	205.492,93 €	Concurso Publico			07-04-03	12.091,38 €			12.091,38 €	112.220,90 €			112.220,90 €	
Norcep	Centro Interpretativo do Castro de Palheiros 2ª fase - Conclusão	05-05-08	89.566,70 €	Concurso Limitado			11-07-08	93.520,01 €			93.520,01 €	93.520,01 €			93.520,01 €	
Rosendo António Alves	Ampliação do Reservatório de Martin - Const. De Célula	16-02-06	14.479,88 €	Ajuste Directo			12-02-08	14.479,89 €			14.479,89 €	14.479,89 €			14.479,89 €	
Santana & Filhos, Lda*	Centro Interpretativo do Crasto de Palheiros - Arranjos Exteriores	28-04-08	74.967,17 €	Concurso Limitado			02-07-08	78.715,53 €			78.715,53 €	78.715,53 €			78.715,53 €	
Rui Laranjeira e Oliveira, Lda*	Pavimentação, Saneamento e Remodelação da rede de abastecimento de água em arruamento nas Localidades de Fiolhoso e Noura	26-08-08	124.236,28 €	Concurso Limitado			16-10-08	30.000,00 €			30.000,00 €	30.000,00 €			30.000,00 €	
Maria de Jesus Sanches	Trabalhos Gráficos para Execução de uma Monografia , Cartazes e Desdobráveis e Dataslow	16-01-08	15.500,00 €	Ajuste Directo			18-03-08	15.498,00 €			15.498,00 €	15.498,00 €			15.498,00 €	
Morphodesign and Grafical Solution	Fornecimento e colocação de Painel de divulgação no Crasto Palheiros	12-06-08	2.200,00 €	Ajuste Directo			28-10-08	2.640,00 €			2.640,00 €	2.640,00 €			2.640,00 €	
Douromática	Construção de um Web Site de divulgação e promoção do Crasto de Palheiros	12-06-08	13.500,00 €	Consulta Prévia			01-09-08	44.101,91 €			44.101,91 €	44.101,91 €			44.101,91 €	
Carlos Alberto Gomes	Desmatiação do Morro do Crasto de Palheiros	07-10-08	20.000,00 €	Ajuste Directo			13-10-08	24.000,00 €			24.000,00 €	24.000,00 €			24.000,00 €	
Dourogás	Fornecimento de Gás Propano	17-06-08	66.299,32 €	Concurso Limitado			01-11-08	21.396,41 €			21.396,41 €	21.396,41 €			21.396,41 €	
Candeias - Artes Gráficas	Trabalhos Gráficos para Execução de uma Monografia , Cartazes e Desdobráveis Crasto de Palheiros	12-02-08	8.635,00 €	Ajuste Directo			30-09-08	9.439,50 €			9.439,50 €	9.439,50 €			9.439,50 €	
Dryas - Arqueologia, Lda	Sondagens arqueológicas de avaliação do potencial arqueológico e acompanhamento da obra	14-12-07	25.675,00 €	Consulta Prévia			09-05-08	30.989,72 €			30.989,72 €	30.989,72 €			30.989,72 €	

Órgão executivo  
Em \_\_\_\_\_ de \_\_\_\_\_ de 2009

Órgão Deliberativo  
Em \_\_\_\_\_ de \_\_\_\_\_ de 2009

**IX – MAPAS DE PRESTAÇÃO DE CONTAS  
CONTABILIDADE FINANCEIRA**

## RESUMO DOS FLUXOS DE CAIXA

ENTIDADE MUNICÍPIO MURÇA

MUNICÍPIO DE MURÇA

ANO 2008  
PAG. 1

Recebimentos			Pagamentos		
Saldo da gerência anterior .....		207.561,22	Despesas orçamentais .....		6.519.388,74
Execução orçamental .....	151.187,66		Correntes .....	3.721.380,30	
Operações de tesouraria ...	56.373,56		Capital .....	2.798.008,44	
Receitas orçamentais .....		6.562.834,31	Operações de tesouraria .....		428.480,99
Correntes .....	3.722.026,59		Saldo para a gerência seguinte ...		249.700,65
Capital .....	2.822.111,10		Execução orçamental .....	194.633,23	
Outras .....	18.696,62		Operações de tesouraria .....	55.067,42	
Operações de tesouraria .....		427.174,85	Total .....		7.197.570,38
Total .....		7.197.570,38			

ORGÃO EXECUTIVO

Em \_\_\_ de \_\_\_\_\_ de \_\_\_\_

ORGÃO DELIBERATIVO

Em \_\_\_ de \_\_\_\_\_ de \_\_\_\_

## FLUXOS DE CAIXA

ENTIDADE MUNICÍPIO MURÇA  
PERÍODO JANEIRO A DEZEMBRO

MUNICÍPIO DE MURÇA  
- 2008/12/31

ANO 2008  
Pág. 1

## RECEBIMENTOS

<b>SALDO DA GERÊNCIA ANTERIOR .....</b>			207.561,22
<b>EXECUÇÃO ORÇAMENTAL .....</b>		151.187,66	
<b>OPERAÇÕES DE TESOURARIA .....</b>		56.373,56	
<b>RECEITAS ORÇAMENTAIS .....</b>			6.562.834,31
<b>01</b>	<b>IMPOSTOS DIRECTOS</b>	<b>338.403,10</b>	
<b>0102</b>	<b>OUTROS</b>	<b>338.403,10</b>	
010202	IMPOSTO MUNICIPAL SOBRE IMÓVEIS	278.332,19	
010203	IMPOSTO UNICO DE CIRCULAÇÃO	50.653,30	
010204	IMPOSTO MUNICIPAL SOBRE AS TRANSMISSÕES ONEROSAS DE IMÓVEIS	9.302,44	
<b>010207</b>	<b>IMPOSTOS ABOLIDOS</b>	<b>4.853,11</b>	
01020701	CONTRIBUIÇÃO AUTÁRQUICA	115,17	
<b>02</b>	<b>IMPOSTOS INDIRECTOS</b>	<b>4.737,94</b>	
<b>0202</b>	<b>OUTROS</b>	<b>4.737,94</b>	
02020603	Ocupação de Via Pública	2.451,79	
02020605	Publicidade	2.286,15	
<b>04</b>	<b>TAXAS, MULTAS E OUTRAS PENALIDADES</b>	<b>93.364,71</b>	
<b>0401</b>	<b>TAXAS</b>	<b>92.753,05</b>	
<b>040123</b>	<b>TAXAS ESPECÍFICAS DAS AUTARQUIAS LOCAIS</b>	<b>92.753,05</b>	
04012302	Loteamento e Obras	37.078,89	
04012305	CAÇA, USO E PORTE DE ARMA	236,56	
04012306	Saneamento	45.215,16	
<b>04012399</b>	<b>Outros</b>	<b>10.222,44</b>	
0401239999	Outras	10.222,44	
<b>0402</b>	<b>MULTAS E OUTRAS PENALIDADES:</b>	<b>611,66</b>	
040201	JUROS DE MORA	429,16	
040299	MULTAS E PENALIDADES DIVERSAS	182,50	
<b>05</b>	<b>RENDIMENTOS DE PROPRIEDADE</b>	<b>1.828,64</b>	
<b>0502</b>	<b>JUROS - SOCIEDADES FINANCEIRAS</b>	<b>1.828,64</b>	
050201	BANCOS E OUTRAS INSTITUIÇÕES FINANCEIRAS	1.828,64	
<b>06</b>	<b>TRANSFERÊNCIAS CORRENTES</b>	<b>2.945.332,41</b>	
<b>0603</b>	<b>ADMINISTRAÇÃO CENTRAL</b>	<b>2.919.152,90</b>	
<b>060301</b>	<b>ESTADO</b>	<b>2.589.427,10</b>	
06030101	Fundo de Equilíbrio Financeiro	2.416.404,00	
06030102	FUNDO SOCIAL MUNICIPAL	94.310,00	
06030103	PARTICIPAÇÃO FIXA NO IRS	72.295,00	
060307	SERVIÇOS E FUNDOS AUTÓNOMOS	336.143,90	
<b>0606</b>	<b>SEGURANÇA SOCIAL</b>	<b>26.179,51</b>	
060601	SISTEMA DE SOLIDARIEDADE E SEGURANÇA SOCIAL	26.179,51	
<b>07</b>	<b>VENDA DE BENS E SERVIÇOS CORRENTES</b>	<b>281.966,65</b>	
<b>0701</b>	<b>VENDA DE BENS</b>	<b>147.505,94</b>	
070108	MERCADORIAS	147.505,94	
<b>0702</b>	<b>SERVIÇOS</b>	<b>67.066,00</b>	
07020802	SERVICOS RECREATIVOS	6.418,10	
<b>070209</b>	<b>SERVIÇOS ESPECÍFICOS DAS AUTARQUIAS</b>	<b>41.275,05</b>	
07020902	Resíduos Sólidos	29.713,75	
07020903	Transportes Colectivos de Pessoas e Mercadorias	10.961,38	
07020905	Cemitérios	599,92	
070299	OUTROS	19.372,85	
<b>0703</b>	<b>RENDAS</b>	<b>67.394,71</b>	
070301	HABITAÇÕES	41.419,81	
070399	OUTRAS	25.974,90	
<b>08</b>	<b>OUTRAS RECEITAS CORRENTES</b>	<b>56.393,14</b>	

## FLUXOS DE CAIXA

ANO 2008  
Pág. 2

ENTIDADE MUNICÍPIO MURÇA

MUNICIPIO DE MURÇA

## RECEBIMENTOS

0801	OUTRAS	56.393,14	
080199	OUTRAS	56.393,14	
08019902	INDEMINIZAÇÕES DE ESTRAGOS PROVOCADOS POR OUTREM EM VIATURAS	475,14	
08019999	Diversas	55.918,00	
09	VENDAS DE BENS DE INVESTIMENTO	23.711,27	
0902	HABITAÇÕES	4.511,27	
090210	FAMÍLIAS	4.511,27	
0904	OUTROS BENS DE INVESTIMENTO	19.200,00	
090406	ADMINISTRAÇÃO PÚBLICA - ADMINISTRAÇÃO LOCAL - CONTINENTE	19.200,00	
09040602	Maquinaria e Equipamento	19.200,00	
10	TRANSFERÊNCIAS DE CAPITAL	2.467.899,83	
1003	ADMINISTRAÇÃO CENTRAL	2.467.899,83	
100301	ESTADO	1.977.057,00	
10030101	Fundo de Equilíbrio Financeiro	1.977.057,00	
100308	SERVIÇOS E FUNDOS AUTÔNOMOS	490.842,83	
12	PASSIVOS FINANCEIROS	330.500,00	
1205	EMPRÉSTIMOS A CURTO PRAZO	330.500,00	
120502	SOCIEDADES FINANCEIRAS	330.500,00	
15	REPOSIÇÕES NÃO ABATIDAS NOS PAGAMENTOS	18.696,62	
1501	REPOSIÇÕES NÃO ABATIDAS NOS PAGAMENTOS	18.696,62	
150101	REPOSIÇÕES NÃO ABATIDAS NOS PAGAMENTOS	18.696,62	
TOTAL DAS RECEITA CORRENTES.....		3.722.026,59	
TOTAL DAS RECEITA DE CAPITAL.....		2.822.111,10	
TOTAL DE OUTRAS RECEITAS .....		18.696,62	
OPERAÇÕES DE TESOURARIA. ....			427.174,85
TOTAL .....			7.197.570,38

## PAGAMENTOS

DESPESAS ORÇAMENTAIS .....			6.519.388,74
01	DESPESAS COM O PESSOAL	1.988.791,19	
0101	REMUNERAÇÕES CERTAS E PERMANENTES	1.500.832,78	
010101	TITULARES ORG. SOBERANIA E MEMBROS ORG. AUTÁRQUICO	84.249,89	
010103	PESSOAL DOS QUADROS- REGIME DA FUNÇÃO PÚBLICA	803.116,61	
010106	PESSOAL CONTRATADO ATERMO	221.482,10	
010107	PESSOAL EM REGIME DE TAREFA OU AVENÇA	80.957,85	
010108	PESSOAL AGUARDANDO APOSENTAÇÃO	3.191,18	
010109	PESSOAL EM QUALQUER OUTRA SITUAÇÃO	7.937,05	
010111	REPRESENTAÇÃO	28.460,64	
010113	SUBSÍDIO DE REFEIÇÃO	101.014,94	
01011301	Subsidio de refeição-Pessoal do quadro	71.883,26	
01011302	Subsidio de refeição- Pessoal em qualquer outra si	26.176,59	
01011303	Subsidio de refeição - Membros dos órgãos autárqui	2.955,09	
010114	SUBSÍDIOS DE FÉRIAS E NATAL	170.422,52	
01011401	Subsidio de Ferias e Natal-Pessoal do Quadro	160.175,37	
01011402	Subsidio de Férias e Natal - Pessoal em qualquer o	10.247,15	
0102	ABONOS VARIÁVEIS OU EVENTUAIS	88.171,18	
010202	HORAS EXTRAORDINÁRIAS	57.974,00	
010204	AJUDAS DE CUSTO	14.358,36	
010205	ABONO PARA FALHAS	3.541,74	
010213	OUTROS SUPLEMENTOS E PRÊMIOS	12.297,08	
0103	SEGURANÇA SOCIAL	399.787,23	



## FLUXOS DE CAIXA

ANO 2008

ENTIDADE MUNICÍPIO MURÇA

MUNICÍPIO DE MURÇA

Pág. 3

## PAGAMENTOS

010301	ENCARGOS COM A SAÚDE	49.889,31
010302	OUTROS ENCARGOS COM A SAÚDE	88.922,18
010303	SUBSÍDIO FAMILIAR A CRIANÇAS E JOVENS	22.524,88
<b>010305</b>	<b>CONTRIBUIÇÕES PARA A SEGURANÇA SOCIAL</b>	<b>204.596,07</b>
01030502	SEGURANÇA SOCIAL DOS FUNCIONÁRIOS PÚBLICOS	138.621,53
01030503	SEGURANÇA SOCIAL - REGIME GERAL	65.974,54
010308	OUTRAS PENSÕES	1.000,40
<b>010309</b>	<b>SEGUROS</b>	<b>32.854,39</b>
01030901	SEGUROS DE ACIDENTES DE TRABALHO E DOENÇAS PROFISS	32.854,39
<b>02</b>	<b>AQUISIÇÃO DE BENS E SERVIÇOS</b>	<b>1.004.664,89</b>
<b>0201</b>	<b>AQUISIÇÃO DE BENS</b>	<b>374.279,75</b>
<b>020102</b>	<b>COMBUSTÍVEIS E LUBRIFICANTES</b>	<b>127.088,38</b>
02010202	Gasóleo	126.887,28
02010299	Outros	201,10
020103	MUNIÇÕES, EXPLOSIVOS E ARTIFÍCIOS	1.512,50
020104	LIMPEZA E HIGIENE	4.243,96
020105	ALIMENTAÇÃO- REFEIÇÕES CONFECCIONADAS	54.854,73
020107	VESTUÁRIO E ARTIGOS PESSOAIS	752,14
020108	MATERIAL DE ESCRITÓRIO	8.525,36
020109	PRODUTOS QUÍMICOS E FARMACÊUTICOS	5.664,65
020112	MATERIAL DE TRANSPORTE- PEÇAS	48.456,63
020114	OUTRO MATERIAL- PEÇAS	9.345,45
020115	PRÉMIOS, CONDECORAÇÕES E OFERTAS	6.267,29
020117	FERRAMENTAS E UTENSÍLIOS	1.699,76
020120	MATERIAL DE EDUCAÇÃO, CULTURA E RECREIO	919,61
020121	OUTROS BENS	104.949,29
<b>0202</b>	<b>AQUISIÇÃO DE SERVIÇOS</b>	<b>630.385,14</b>
020201	ENCARGOS DE INSTALAÇÕES	146.751,63
020204	LOCAÇÃO DE EDIFÍCIOS	8.978,40
020206	LOCAÇÃO DE MATERIAL DE TRANSPORTE	22.240,00
020209	COMUNICAÇÕES	61.796,22
020210	TRANSPORTES	52.000,24
020211	REPRESENTAÇÃO DOS SERVIÇOS	6.787,56
020212	SEGUROS	24.088,21
020213	DESLOCAÇÕES E ESTADAS	4.750,20
020214	ESTUDOS, PARCERES, PROJECTOS E CONSULTADORIA	11.462,80
020215	FORMAÇÃO	1.770,00
020217	PUBLICIDADE	14.313,37
020219	ASSISTÊNCIA TÉCNICA	726,75
020224	ENCARGOS DE COBRANÇA DE RECEITAS	15.480,31
020225	OUTROS SERVIÇOS	259.239,45
<b>03</b>	<b>JUROS E OUTROS ENCARGOS</b>	<b>413.993,02</b>
<b>0301</b>	<b>JUROS DA DÍVIDA PÚBLICA</b>	<b>354.273,38</b>
<b>030103</b>	<b>SOCIEDADES FINANCEIRAS - BANCOS E OUTRAS INSTITUIÇ</b>	<b>354.273,38</b>
<b>03010301</b>	<b>EMPRESTIMOS DE CURTO PRAZO</b>	<b>5.623,78</b>
0301030101	CAIXA GERAL DE DEPOSITOS	5.623,78
<b>03010302</b>	<b>EMPRESTIMOS DE MEDIO LONGO PRAZO</b>	<b>348.649,60</b>
0301030201	CGD - CAIXA GERAL DE DEPOSITOS	301.832,26
0301030202	BES - BANCO ESPIRITO SANTO	17.934,79
0301030203	BPI - BANCO PORTUGUÊS DE INVESTIMENTOS	27.555,53
0301030204	BCP - BANCO COMERCIAL PORTUGUES	1.327,02
<b>0303</b>	<b>JUROS DE LOCAÇÃO FINANCEIRA</b>	<b>841,91</b>
030305	MATERIAL DE TRANSPORTE	841,91
<b>0305</b>	<b>OUTROS JUROS</b>	<b>58.877,73</b>
030502	OUTROS	58.877,73
<b>04</b>	<b>TRANSFERÊNCIAS CORRENTES</b>	<b>292.868,86</b>
<b>0401</b>	<b>SOCIEDADES E QUASE-SOCIEDADES NÃO FINANCEIRAS</b>	<b>158.890,67</b>

## FLUXOS DE CAIXA

ANO 2008

ENTIDADE MUNICÍPIO MURÇA

MUNICÍPIO DE MURÇA

Pág. 4

## PAGAMENTOS

040102	PRIVADAS	158.890,67
<b>0403</b>	<b>ADMINISTRAÇÃO CENTRAL</b>	<b>41.003,19</b>
040305	SERVIÇOS E FUNDOS AUTÔNOMOS	41.003,19
<b>0407</b>	<b>INSTITUIÇÕES SEM FINS LUCRATIVOS</b>	<b>52.100,00</b>
040701	INSTITUIÇÕES SEM FINS LUCRATIVOS	52.100,00
<b>0408</b>	<b>FAMÍLIAS</b>	<b>40.875,00</b>
040802	OUTRAS	40.875,00
<b>06</b>	<b>OUTRAS DESPESAS CORRENTES</b>	<b>21.062,34</b>
<b>0602</b>	<b>DIVERSAS</b>	<b>21.062,34</b>
<b>060203</b>	<b>OUTRAS</b>	<b>21.062,34</b>
06020301	Restituições	19.395,92
06020305	OUTRAS	1.666,42
<b>07</b>	<b>AQUISIÇÃO DE BENS DE CAPITAL</b>	<b>1.525.856,19</b>
<b>0701</b>	<b>INVESTIMENTOS</b>	<b>1.505.022,05</b>
<b>070103</b>	<b>EDIFÍCIOS</b>	<b>238.077,47</b>
07010301	INSTALAÇÕES DE SERVIÇOS	3.768,07
07010302	INSTALAÇÕES DESPORTIVAS E RECREATIVAS	21.432,73
07010305	ESCOLAS	51.894,72
07010307	OUTROS	160.981,95
<b>070104</b>	<b>CONSTRUÇÕES DIVERSAS</b>	<b>1.203.432,84</b>
07010401	Viadutos, Arruamentos E Obras Complementares	36.804,45
07010402	SISTEMAS DE DRENAGEM DE ÁGUAS RESIDUAIS	236.004,95
07010404	Iluminação pública	10.862,92
07010405	Parques e jardins	74.843,33
07010406	Instalações desportivas e recreativas	23.539,33
07010407	Captação, tratamento e distribuição de água	106.845,86
07010408	VIACAO RURAL	548.063,99
07010409	Sinalização e trânsito	748,80
07010412	Cemitérios	7.700,00
07010413	OUTROS	158.019,21
<b>070106</b>	<b>MATERIAL DE TRANSPORTES</b>	<b>22.698,48</b>
07010602	OUTRO	22.698,48
070107	EQUIPAMENTO DE INFORMÁTICA	8.676,28
070109	EQUIPAMENTO ADMINISTRATIVO	763,63
<b>070110</b>	<b>EQUIPAMENTO BÁSICO</b>	<b>29.271,52</b>
07011002	EQUIPAMENTO BÁSICO - OUTRO	29.271,52
070111	FERRAMENTOS E UTENSÍLIOS	2.101,83
<b>0702</b>	<b>LOCAÇÃO FINANCEIRA</b>	<b>20.834,14</b>
070207	MAQUINARIA E EQUIPAMENTO- LOCAÇÃO FINANCEIRA	20.834,14
<b>08</b>	<b>TRANSFERÊNCIAS DE CAPITAL</b>	<b>262.575,02</b>
<b>0803</b>	<b>ADMINISTRAÇÃO CENTRAL</b>	<b>159.375,00</b>
080306	SERVIÇOS E FUNDOS AUTÔNOMOS	159.375,00
<b>0807</b>	<b>INSTITUIÇÕES SEM FINS LUCRATIVOS</b>	<b>103.000,00</b>
<b>080701</b>	<b>INSTITUIÇÕES SEM FINS LUCRATIVOS-</b>	<b>103.000,00</b>
08070101	INSTITUIÇÕES DE CARÁCTER CULTURAL	103.000,00
<b>0808</b>	<b>FAMÍLIAS</b>	<b>200,02</b>
080802	OUTRAS	200,02
<b>09</b>	<b>ACTIVOS FINANCEIROS</b>	<b>41.234,00</b>
<b>0909</b>	<b>OUTROS ACTIVOS FINANCEIROS</b>	<b>41.234,00</b>
090902	SOCIEDADES E QUASE SOCIEDADES NÃO FINANCEIRAS - P	41.234,00
<b>10</b>	<b>PASSIVOS FINANCEIROS</b>	<b>964.955,23</b>
<b>1005</b>	<b>EMPRÉSTIMOS A CURTO PRAZO</b>	<b>330.500,00</b>
100503	SOCIEDADES FINANCEIRAS - BANCOS E OUTRAS INSTITUIÇ	330.500,00
<b>1006</b>	<b>EMPRÉSTIMOS A MÉDIO E LONGO PRAZOS</b>	<b>634.455,23</b>
<b>100603</b>	<b>SOCIEDADES FINANCEIRAS - BANCOS E OUTRAS INSTITUIÇ</b>	<b>634.455,23</b>
10060301	CAIXA GERAL DE DEPOSITOS	468.173,79
10060302	BES - BANCO ESPIRITO SANTO	51.071,06

## FLUXOS DE CAIXA

ENTIDADE MUNICÍPIO MURÇA

MUNICÍPIO DE MURÇA

ANO 2008

Pág. 5

PAGAMENTOS			
10060303	BPI - BANCO PORTUGUES DE INVESTIMENTO		74.059,60
10060304	BCP - BANCO COMERCIAL PORTUGUES		41.150,78
11	<b>OUTRAS DESPESAS DE CAPITAL</b>		<b>3.388,00</b>
1102	<b>DIVERSAS</b>		<b>3.388,00</b>
110299	Outras		3.388,00
<b>TOTAL DAS DESPESAS CORRENTES .....</b>			3.721.380,30
<b>TOTAL DAS DESPESAS DE CAPITAL .....</b>			2.798.008,44
<b>OPERAÇÕES DE TESOURARIA .....</b>			428.480,99
<b>SALDO PARA A GERÊNCIA SEGUINTE.....</b>			249.700,65
<b>EXECUÇÃO ORÇAMENTAL .....</b>		194.633,23	
<b>OPERAÇÕES DE TESOURARIA .....</b>		55.067,42	
<b>TOTAL .....</b>			7.197.570,38

ORGÃO EXECUTIVO

Em \_\_\_\_ de \_\_\_\_\_ de \_\_\_\_

\_\_\_\_\_

ORGÃO DELIBERATIVO

Em \_\_\_\_ de \_\_\_\_\_ de \_\_\_\_

\_\_\_\_\_

ENTIDADE		OPERAÇÕES DE TESOURARIA					DATA	ANO	PAGINA
MUNICÍPIO MURÇA							2009/10/12	2008	1
COD. CONTA	TERCEIRO	DESIGNAÇÃO	SALDO DA GERÊNCIA ANTERIOR		MOVIMENTO ANUAL		SALDO PARA A GERÊNCIA SEGUINTE		
			DEVEDOR	CREDOR	DEBITO	CREDITO	DEVEDOR	CREDOR	
21		CLIENTES/CONTRIBUINTES/UTENTES	122,12	4.588,32	30.454,66	30.098,96		4.110,50	
21.7		CLIENTES E UTENTES C/CAUÇÕES	122,12	4.588,32	30.454,66	30.098,96		4.110,50	
21.7.1		CAUÇÕES DE LOTEAMENTO E OBRA				2.414,00		2.414,00	
21.7.1.01		CAUÇÕES DE LOTEAMENTO E OBRA- INDIVIDUAL				2.414,00		2.414,00	
	278	MUNICIPIO DE MURÇA				2.414,00		2.414,00	
21.7.2		CAUÇÕES DE LICENCIAMENTO SANITARIO				1.696,50		1.696,50	
21.7.2.01		CAUÇÕES DE LICENCIAMENTO SANITARIO- INDIVIDUAL				37,91		37,91	
	278	MUNICIPIO DE MURÇA				37,91		37,91	
21.7.2.02		CAUÇÕES DE LICENCIAMENTO SANITARIO- AGREGADA				1.658,59		1.658,59	
	278	MUNICIPIO DE MURÇA				1.658,59		1.658,59	
21.7.3		CAUÇÕES DE FORNECIMENTO DE AGUA	122,12	4.588,32	30.454,66	25.988,46			
21.7.3.01		CAUÇÕES DE FORNECIMENTO DE AGUA- INDIVIDUAL	122,12	4.588,32	30.454,66	25.988,46			
	12	MANUEL DE SOUSA ROSA		0,25				0,25	
	19	BALBINA DE JESUS MARQUES			6,46		6,46		
	82	SARAIVA & IRMAO,LDA.		4,99				4,99	
	107	CONSTRUTORA DE MURCA - INDUSTRIA DE CONSTRUCAO CIVIL, LDA.		9,98				9,98	
	172	ANTONIO BESSA		4,99				4,99	
	183	JOSE LUIS OLIVEIRA GUERRA RODRIGUES			6,46		6,46		
	185	MURCA SPORT CLUBE			12,92		12,92		
	213	JULIO FERNANDES		0,25				0,25	
	247	JOSÉ ANTÔNIO OLIVEIRA AIRES		9,98	6,46			3,52	
	278	MUNICIPIO DE MURÇA	87,44		29.370,70	25.983,47	3.474,67		
	459	MANUEL CATARINO NUNES		5,24				5,24	
	461	MANUEL ANTONIO REBELO		4,99				4,99	
	485	AVELINO FARIA DOS SANTOS		2,50				2,50	
	497	MARIA LUZIA ALVES LOPES		9,98				9,98	
	515	JOSÉ MOREIRA & FILHOS, LDª		9,98				9,98	
	553	CENTRO DE SAUDE DE MURCA			6,46		6,46		
	643	DIREÇÃO GERAL DO TESOURO			67,71		67,71		
	737	MARIA JUDITE BREIA FONSECA CALVAO			6,46		6,46		
	880	ALEXANDRE JOSE AGUIA	4,99				4,99		
	887	ANTONIO JOAQUIM ESTEVES		4,99				4,99	
	909	DOMINGOS TEIXEIRA MORAIS		4,99				4,99	
	951	PAULO RENATO MOUTINHO AGUIA DE MOURA		30,00				30,00	
	978	LIBANIA DA CONCEICAO FRAGA		4,99				4,99	
	1000	EDUARDO JORGE MILHÕES FERNANDES PINHEIRO		9,98				9,98	
	1067	ALFREDO JOSE MORAIS		4,99				4,99	
	1076	ANTONIO FERNANDES CHAVES			6,46		6,46		
	1169	LUIS ANTONIO ALVES TEIXEIRA		4,99	5,86		0,87		
	1200	MARIA JOSE TEIXEIRA RODRIGUES		4,99				4,99	
	1221	JOSE ANTONIO PINTO ZINEIRA		4,99				4,99	
	1233	PAULO JORGE DA SILVA TEIXEIRA			12,92		12,92		
	1266	JOAO CARLOS VAZ PINTO VILAVERDE		4,99				4,99	
	1378	JULIETA AUGUSTA ESTEVES DA CRUZ MACEDO		4,99				4,99	
	1404	JOSE PINHEIRO			6,46		6,46		
	1496	FABRICA DA IGREJA PAROQUIAL DE MURÇA			5,94		5,94		
	1499	PEDRO MANUEL DA LAGE VILELA		4,99	6,46		1,47		
	1533	JOAO MARIA RIBEIRO GONCALVES		4,99				4,99	
	1549	SOTELI- TELECOMUNICACOES E ELECTRICIDADE		4,99				4,99	
	1554	MARIO JOSE MEIRELES LOPES		4,99				4,99	
	1632	MARCOLINO NASCIMENTO DOS SANTOS			6,46		6,46		
	1640	BELMIRO ANTONIO FERNANDES GUEDES			12,92		12,92		
	1656	JOAQUIM GONÇALVES		4,99				4,99	
	1673	ANTÔNIO JOÃO MARTINS GARCIA			12,39		12,39		
	1686	ALFREDO MANUEL SOUSA BOTELHO MEIRELES		4,99	12,92		7,93		
	1691	MARIA DE JESUS RIBEIRO MARTINS		4,99				4,99	
	1693	MARIA DO CEU			6,46		6,46		
	1705	VASCO AUGUSTO BATISTA		0,25				0,25	
A TRANSPORTAR ...			122,12	4.588,32	30.454,66	30.098,96		4.110,50	

ENTIDADE		OPERAÇÕES DE TESOURARIA				DATA	ANO	PAGINA
MUNICÍPIO MURÇA						2009/10/12	2008	2
COD. CONTA	TERCEIRO	DESIGNAÇÃO	SALDO DA GERÊNCIA ANTERIOR		MOVIMENTO ANUAL		SALDO PARA A GERÊNCIA SEGUINTE	
			DEVEDOR	CRETOR	DEBITO	CREDITO	DEVEDOR	CRETOR
		TRANSPORTE ...	122,12	4.588,32	30.454,66	30.098,96		4.110,50
	1706	ESMERALDA DA ASSUNCAO VAZ ALVES		25,00				25,00
	1725	ANTONIO MOUTINHO CARVALHO		4,99				4,99
	1726	MANUEL AUGUSTO GOMES DOS SANTOS LUCAS		0,25				0,25
	1728	BERTA DE FATIMA ROQUE MORAIS		0,25				0,25
	1730	ANTONIO MANUEL ARAUJO ANDRADE		4,99				4,99
	1732	ALEIXO DOS SANTOS		4,99				4,99
	1733	FRANCELINA DA CONCEIÇÃO TEIXEIRA		4,99				4,99
	1734	GEORGINA DA TRINDADE LOURENCO SILVA		9,98	12,92		2,94	
	1735	MANUEL DINIS CARDOSO MOREIRA		0,25				0,25
	1736	ANTONIO COUTO AFONSO		4,99				4,99
	1740	ARMANDO DOS SANTOS RODRIGUES		4,99				4,99
	1742	ALBERTO JOAQUIM DE SOUSA ALVES		4,99				4,99
	1746	AMILCAR DELFIM COSTA		4,99				4,99
	1756	OCTAVIO DE OLIVEIRA ESTEVES		0,25				0,25
	1757	SABINO AUGUSTO DE SOUSA		4,99				4,99
	1759	AGOSTINHO DA SILVA FERNANDES		4,99				4,99
	1761	LABORATORIO DO DOURO - ANALISES CLINICAS LDA.		4,99				4,99
	1769	CARLOS AUGUSTO ESTEVES			6,49		6,49	
	1773	ALEXANDRE BESSA DA FONSECA		4,99				4,99
	1776	ANABELA DOS ANJOS MACEDO		4,99	11,81		6,82	
	1779	FERNANDO DA CONCEICAO PERGUICA		60,00	68,14		8,14	
	1781	CAROLINA AMELIA GOMES CARDOSO CARVALHINHA		4,99				4,99
	1783	AMILCAR AUGUSTO RAINHA		4,99				4,99
	1785	AVELINO JOSE TEIXEIRA		4,99				4,99
	1800	SERGIO MONTEIRO DA ROCHA		4,99				4,99
	1805	ARTUR CARDOSO		9,98	24,21		14,23	
	1809	MARIA FERNANDA RODRIGUES R.FARIA		4,99				4,99
	1812	ANTONIETA DA CONCEIÇÃO ALVES		4,99				4,99
	1816	MARIA DE LURDES REBELO TAVEIRA		4,99				4,99
	1817	MARIA FILOMENA REBELO DA COSTA		4,99				4,99
	1824	JOSE MARIA RODRIGUES		4,99				4,99
	1825	MANUEL GUEDES NOGUEIRA			12,68		12,68	
	1826	ANTONIO JOSE CARVALHO PONTES		9,98				9,98
	1827	PAULO MIGUEL LEMOS DOS SANTOS		4,99				4,99
	1829	RUI PEDRO ALVES DE SOUSA		4,99				4,99
	1830	VICTOR CARLOS SALES RODRIGUES		4,99				4,99
	1831	CARLOS MIGUEL RODRIGUES GOMES		4,99				4,99
	1832	VIRGINIA ROSA GARCIA		4,99				4,99
	1833	JOAO ROMA REBELO		4,99				4,99
	1836	JOSE CARLOS GOMES BORGES		4,99				4,99
	1837	PAULO DE SOUSA CATARINO		4,99				4,99
	1838	MANUEL JUSTINO TAVEIRA		4,99				4,99
	1841	ARNALDO RODRIGUES MOUTINHO		4,99				4,99
	1842	ROGERIO MORAIS TEIXEIRA		4,99				4,99
	1843	DAVID DOMINGOS ESTEVES		4,99				4,99
	1844	MANUEL ABILIO DIAS		4,99				4,99
	1846	CARLOS ALFREDO ESTEVES RIBEIRO		4,99				4,99
	1847	JACINTO JOSE BAPTISTA GONÇALVES		4,99				4,99
	1849	SONIA SOUSA GASPARG		4,99				4,99
	1851	ARTUR PALA GONCALVES		4,99				4,99
	1852	JOSE ANTONIO PRAZERES GOMES		4,99				4,99
	1854	MANUEL JOSE DE CARVALHO		4,99				4,99
	1856	AMERICO MALHEIRO GONCALVES		4,99				4,99
	1858	MANUEL JOAQUIM MOTA		4,99				4,99
	1861	FRANCISCO DOS SANTOS		4,99				4,99
	1863	AMANDIO MARTINS BATISTA		4,99				4,99
	1864	ARTUR JORGE GOMES DA SILVA CARDOSO		4,99				4,99
		A TRANSPORTAR ...	122,12	4.588,32	30.454,66	30.098,96		4.110,50

ENTIDADE		OPERAÇÕES DE TESOURARIA				DATA	ANO	PAGINA
MUNICÍPIO MURÇA						2009/10/12	2008	3
COD. CONTA	TERCEIRO	DESIGNAÇÃO	SALDO DA GERÊNCIA ANTERIOR		MOVIMENTO ANUAL		SALDO PARA A GERÊNCIA SEGUINTE	
			DEVEDOR	CRETOR	DEBITO	CREDITO	DEVEDOR	CRETOR
		TRANSPORTE ...	122,12	4.588,32	30.454,66	30.098,96		4.110,50
	1865	ANTONIO CARLOS SOUSA BATISTA		4,99				4,99
	1866	ADOSINDA ADELIA TEIXEIRA FONTOURA		4,99				4,99
	1867	JOSE AUGUSTO ROMA FERNANDES		4,99				4,99
	1868	ANTONIO MANUEL TEIXEIRA		4,99				4,99
	1869	ANTONIO DOS SANTOS		0,25				0,25
	1872	ANTONIO JOAQUIM		4,99				4,99
	1873	NUNO MIGUEL RIBALONGA		4,99				4,99
	1879	MANUEL CARLOS ALMEIDA		4,99				4,99
	1880	ANTONIO ALEXANDRE RIBEIRO ABREU		4,99				4,99
	1881	MARIA DE LURDES PEREIRA		9,98				9,98
	1882	JOAO CANDIDO RODRIGUES		4,99				4,99
	1883	MABILDE JOSE NUNES FARIA		4,99				4,99
	1886	BRANCA MANUELA DOS SANTOS LOPES		4,99				4,99
	1889	JOSE DOS SANTOS		4,99				4,99
	1891	EVARISTO RIBEIRO		4,99				4,99
	1892	MARIO JOSE SOARES		4,99				4,99
	1893	CONCEICAO DOS ANJOS		4,99				4,99
	1898	ALFREDO ESTEVES PINTO		4,99				4,99
	1900	JOSE ALEXANDRE TEIXEIRA PINHEIRO			6,46		6,46	
	1901	ALBERTO JOSE CARDOSO MOREIRAS			12,92		12,92	
	1903	JOSE CARLOS MOTA		4,99				4,99
	1904	JOSE ANTONIO RIBEIRO MEIRELES		4,99				4,99
	1906	JOSE ANTONIO MARQUES			6,46		6,46	
	1911	LANKHORFT/INDUPECH-CERFIL, SA		4,99				4,99
	1913	ALIA DE SOUSA MORAIS		4,99	6,46		1,47	
	1918	JOSE LUIS SAMPAIO FERREIRA PINTO		4,99				4,99
	1920	ILIDIO FERNANDES ESTEVES		4,99				4,99
	1922	JOSE CARLOS DE SOUSA RIBEIRO		9,98				9,98
	1927	ANTONIO ALPOIM		4,99				4,99
	1929	AIDA DE JESUS DIAS		4,99				4,99
	1930	ROSA DA CONCEICAO RODRIGUES DAMAS		4,99				4,99
	1931	EDUARDO JOSE MESQUITA RODRIGUES		4,99				4,99
	1933	ILDA JOSE ROOQUE DOS SANTOS		4,99				4,99
	1934	ANTONIO JOSE MENDONCA GUERRA		4,99				4,99
	1941	CAFE 3 TEMPOS - JOSE CARLOS GOMES BORGES			5,64		5,64	
	1949	MÁRIO ARTUR CORREIA LOPES		4,99				4,99
	1957	PATRICIA DANIELA VIEIRA MARTINS		4,99				4,99
	1958	REBHI ABDELHALIM MOHAMMD		4,99				4,99
	1965	LEONARDO RIBAS TEIXEIRA			6,46		6,46	
	1970	AMADEU ANTONIO MACEDO TEIXEIRA DE CARVALHO		9,98				9,98
	1972	AUGUSTO BORGES TEIXEIRA		0,25				0,25
	1973	DOMINGOS NEIVA ALVES		4,99				4,99
	1974	JAIME ESTEVES BORGES		4,99				4,99
	1976	ORLANDO MANUEL AUGUSTO DE MORAIS		9,98	24,38		14,40	
	1977	MARIA DE FATIMA FERNANDES		4,99				4,99
	1978	CRLOS DUARTE CATARINO BESSA		4,99				4,99
	1980	JAIME AUGUSTO TEIXEIRA CORREIA		0,25				0,25
	1983	MARIA DAS DORES		4,99				4,99
	1984	JÓÃO FERNANDES DA SILVA, S.A.		24,95				24,95
	1985	MARIA JOSE DE MAGALHAES NEVES		4,99				4,99
	1987	MARIA ELISA PINTO		4,99				4,99
	1992	MARIA DOS PRAZERES FELIX CORTINHAS MEIRELES		4,99				4,99
	1993	ANTONIO ACACIO SANTINHO		4,99				4,99
	1994	ARMANDO FERNANDES ALVES		4,99				4,99
	1995	MANUEL RIBEIRO MEIRELES		4,99				4,99
	1996	AURORA PEREIRA DA SILVA PIRES		4,99				4,99
	1998	MARIA OLIVIA DE SOUSA REI			6,46		6,46	
		A TRANSPORTAR ...	122,12	4.588,32	30.454,66	30.098,96		4.110,50

ENTIDADE		OPERAÇÕES DE TESOURARIA				DATA	ANO	PAGINA
MUNICÍPIO MURÇA						2009/10/12	2008	4
COD. CONTA	TERCEIRO	DESIGNAÇÃO	SALDO DA GERÊNCIA ANTERIOR		MOVIMENTO ANUAL		SALDO PARA A GERÊNCIA SEGUINTE	
			DEVEDOR	CRETOR	DEBITO	CREDITO	DEVEDOR	CRETOR
		TRANSPORTE ...	122,12	4.588,32	30.454,66	30.098,96		4.110,50
	2001	LUIS MIGUEL MIRANDA PEREIRA		4,99				4,99
	2003	MICHAEL MORAIS ALVES		9,98				9,98
	2004	MARISA ALVES RODRIGUES VILAVERDE		30,00				30,00
	2005	SERURB		4,99				4,99
	2006	FERNANDO JORGE DIAS VAZ		4,99				4,99
	2009	FATIMA DA CONCEICAO DE ALMEIDA FERREIRA		4,99				4,99
	2011	JOAO RODRIGUES VAZ PEREIRA		4,99				4,99
	2012	JOSE CARLOS DIAS		4,99				4,99
	2013	ALICE DOS ANJOS		4,99				4,99
	2014	ILIDIO JOSE MARTINS RIBEIRO		4,99				4,99
	2015	JOAO PEDRO FONTES MELRO		4,99				4,99
	2016	MANUEL FERRERA GODINHO		4,99				4,99
	2017	MARIA DA SOLEDADE ALVES VILAVERDE		4,99				4,99
	2018	PAULA MARIA DE JESUS MARTINS			12,92		12,92	
	2022	JOSE ANTONIO MERENCIO FRAGA		9,98				9,98
	2024	VICTOR MANUEL DOS SANTOS FERREIRA		4,99				4,99
	2027	ALBERTO DOS ANJOS ESTEVES		4,99				4,99
	2028	ANTONIO JOAQUIM		4,99				4,99
	2029	JOAO CORREIA LOPES		4,99				4,99
	2031	JOSE MANUEL RIBEIRO AUGUSTO		4,99				4,99
	2032	JOSÉ ALBERTO TEIXEIRA CORREIA		4,99				4,99
	2033	RUI MANUEL PEREIRA DE SOUSA		4,99				4,99
	2034	MARIA DA GRACA CUNHA CAPELA		4,99				4,99
	2036	NILTON DA SILVA FONSECA		4,99				4,99
	2045	JOSE LUÍS		4,99				4,99
	2046	ALEXANDRE ALBERTO CARVALHO PONTES		4,99	6,46			1,47
	2050	JOSE MANUEL PIRES		4,99				4,99
	2053	PORFIRIO DOS SANTOS ALVES		4,99				4,99
	2054	PAULO ANIBAL DA SILVA ESTEVES		4,99				4,99
	2055	HELENA DA ASSUNCAO SANTOS RIBEIRO DE FIGUEIREDO		4,99				4,99
	2056	LUIS CARLOS CARVALHO RIBALONGA		4,99				4,99
	2057	LUISA DAS MERCÊS VENTURA LOPES		4,99				4,99
	2058	CARLOS MANUEL DAS DORES MEIRELES		4,99				4,99
	2059	JOSE MARTINHO		4,99				4,99
	2060	RAUL ANTONIO		4,99				4,99
	2061	MARIA DALILA DOS SANTOS MACHADO MORAIS		4,99				4,99
	2063	ALCINA ROSA MOREIRA TEIXEIRA		4,99				4,99
	2079	PAULO ALEXANDRE SALGADO DA SILVA		4,99				4,99
	2080	MANUEL INACIO DE OLIVEIRA AUGUSTO		4,99				4,99
	2084	BELMIRO CARNEIRO DA COSTA		4,99				4,99
	2085	MANUEL JOAQUIM CALDEIRA, LDA		4,99				4,99
	2087	MANUEL SOUSA MORAIS		4,99				4,99
	2093	GELMIRO VAZ PEREIRA		4,99				4,99
	2094	MANUEL JOAQUIM RIBEIRO		4,99				4,99
	2098	ROGERIO DOS SANTOS TEIXEIRA		4,99				4,99
	2101	ANTONIO JOSE BORGES CHAVES		4,99				4,99
	2102	MARIA DE FATIMA DOS ANJOS FELIX SERRANO		4,99				4,99
	2105	DOMINGOS ADOLFO VICENTE DE CARVALHO		30,00				30,00
	2108	ALBERTO MARIA FERNANDES		4,99				4,99
	2109	EMPREITEIROS CASAIS, S.A.		14,97				14,97
	2111	ANA MARIA DE JESUS RODRIGUES DA COSTA		4,99				4,99
	2121	MARIA AUGUSTA RODRIGUES PEREIRA LOPES CORREIA		4,99				4,99
	2130	MARIA DULCE DE SOUSA TEIXEIRA		4,99				4,99
	2131	MANUEL JOSE DINIS PARADA		4,99				4,99
	2134	MARIA AMELIA DA LUZ		4,99				4,99
	2136	JOAO PEDRO TEIXEIRA		4,99				4,99
	2137	NUNO FERREIRA RIBEIRO		4,99				4,99
		A TRANSPORTAR ...	122,12	4.588,32	30.454,66	30.098,96		4.110,50

ENTIDADE		OPERAÇÕES DE TESOURARIA				DATA	ANO	PAGINA
MUNICÍPIO MURÇA						2009/10/12	2008	5
COD. CONTA	TERCEIRO	DESIGNAÇÃO	SALDO DA GERÊNCIA ANTERIOR		MOVIMENTO ANUAL		SALDO PARA A GERÊNCIA SEGUINTE	
			DEVEDOR	CREDOR	DEBITO	CREDITO	DEVEDOR	CREDOR
TRANSPORTE ...			122,12	4.588,32	30.454,66	30.098,96		4.110,50
	2140	EMANUELA FERREIRA DIAS CARQUEJO		4,99				4,99
	2141	JOSE LEONARDO MERENCIO BATISTA		0,25				0,25
	2149	MANUEL LOPES PIRES		4,99				4,99
	2150	ANTONIO LUIS FERNANDES ZINEIRA		4,99				4,99
	2153	ANTÓNIO MOREIRA CARVALHO ALVES			6,46		6,46	
	2163	JOAO RICARDO TEIXEIRA FERNANDES		4,99				4,99
	2184	MANUEL AUGUSTO RIBEIRO ELIAS		4,99				4,99
	2185	JOSE ACACIO BORGES		4,99				4,99
	2692	JOAO MANUEL BRAS PREGUICA		9,98				9,98
	2698	FERNANDO ALVES DE SOUSA		4,99				4,99
	2711	MANUEL AUGUSTO PINHEIRO DE OLIVEIRA		4,99	6,46		1,47	
	2714	JOSE ANTONIO SOUSA CARRIL		4,99				4,99
	2722	EURICO BARREIRA SERODIO		4,99				4,99
	2727	HELIO JOSE AFONSO DE JESUS		4,99				4,99
	2736	ABILIO BORGES MEIRELES		0,25				0,25
	2738	COOPERATIVA AGRICOLA DOS OLIVICULTORES DE MURÇA		4,99				4,99
	2739	JOSE TEIXEIRA MARCOLINO		4,99				4,99
	2740	MARIA DE FATIMA TEIXEIRA DIAS CARVALHO		4,99	12,73		7,74	
	2741	JOAO MANUEL S. MACEDO		34,99				34,99
	2746	MATMENDES MATERIAIS DE CONSTRUÇÃO MENDES		4,99	5,64		0,65	
	2747	ANTONIO AUGUSTO MARTINS RIBEIRO		4,99				4,99
	2765	HUMBERTO ARAUJO DE CARVALHO		30,00				30,00
	2783	PAULO JOSE MARTINS BORGES		4,99				4,99
	2785	CARLOS ALBERTO MOUTINHO DOS SANTOS MILHOES		4,99				4,99
	2789	JÓÃO MANUEL SERÔDIO BASILIO		4,99				4,99
	2790	PAULO JOSÉ ROQUE		4,99				4,99
	2803	LINDORFO JOSE ALVES		30,00				30,00
	2806	MARIA HELENA MORAIS DE SOUSA BORGES		0,25				0,25
	2812	ANTONIO MANUEL MORAIS		4,99				4,99
	2816	ANGELINA DOS ANJOS FIGUEIREDO		4,99				4,99
	2817	AVELINO NASCIMENTO DOS SANTOS		4,99				4,99
	2819	PAULA CRISTINA MARTINS B. MONTEIRO		4,99				4,99
	2821	ANTONIO JOSE MAGALHAES NOGUEIRA		4,99				4,99
	2822	ANIBAL JOSE LOPES BESSA MOUTINHO		4,99				4,99
	2824	MANUEL ANTONIO MERENCIO RIBEIRO		4,99				4,99
	2825	OSCAR JOSE MEIRELES		4,99				4,99
	2826	PEDRO ALEXANDRE RODRIGUES CARDOSO		4,99				4,99
	2827	ISABEL CRISTINA DE MOURA FERREIRA AIRES		4,99	6,39		1,40	
	2828	MARIA ALBERTINA ALVES MACHADO INACIO		9,98				9,98
	2834	ABILIO MOURA MOREIRA		9,98				9,98
	2838	MICAELA GUERRA RODRIGUES		4,99				4,99
	2841	FERNANDO AUGUSTO TEIXEIRA		4,99				4,99
	2844	NUNO RICARDO MARQUES DOS SANTOS		30,00				30,00
	2846	MAXIMINO JOSE ALVES RIBAS		9,98				9,98
	2847	NELSON JOSE CATARINO BESSA		4,99				4,99
	2853	MANUEL RIBEIRO DOS SANTOS	4,74				4,74	
	2858	MARIA CRISTINA TEIXEIRA NOVO ESTEVES		4,99				4,99
	2859	ISAURA GOMES DE FREITAS		4,99				4,99
	2864	JORGE FERNANDO ALVES MORAIS		4,99				4,99
	2866	ANTÓNIO CARLOS GUERRA FERNANDES		4,99				4,99
	2871	ANTONIO JOSE TEIXEIRA MARTINS		4,99				4,99
	2875	ALEXANDRE FERNANDES DE JESUS DIAS		4,99				4,99
	2876	ANTONIO CARNEIRO LOPES MEDEIROS		4,99				4,99
	2878	ANTONIO FERNANDO RIBEIRO GOMES		4,99				4,99
	2879	MARIA MANUEL RIBEIRO BORGES GUERRA LOUSA		4,99				4,99
	2880	MARIA JOSE TEIXEIRA MARQUES		4,99				4,99
	2881	MANUEL JOAQUIM REQUEIJO		4,99				4,99
A TRANSPORTAR ...			122,12	4.588,32	30.454,66	30.098,96		4.110,50



ENTIDADE		OPERAÇÕES DE TESOURARIA				DATA	ANO	PAGINA
MUNICÍPIO MURÇA						2009/10/12	2008	6
COD. CONTA	TERCEIRO	DESIGNAÇÃO	SALDO DA GERÊNCIA ANTERIOR		MOVIMENTO ANUAL		SALDO PARA A GERÊNCIA SEGUINTE	
			DEVEDOR	CRETOR	DEBITO	CREDITO	DEVEDOR	CRETOR
		TRANSPORTE ...	122,12	4.588,32	30.454,66	30.098,96		4.110,50
	2883	OLEMA MARIA MIRANDA ESTEVES		4,99	6,46		1,47	
	2884	VERA LUCIA FERREIRA DE SOUSA		4,99				4,99
	2886	MARIA ISABEL RODRIGUES		4,99				4,99
	2887	VICTOR MANUEL BORGES		4,99				4,99
	2895	VITOR MANUEL DE JESUS VILELA		4,99				4,99
	2896	MARIA OLINDA SOUSA MOTA SANTOS		4,99				4,99
	2897	ANTONIO AUGUSTO MORAIS ALVES		4,99				4,99
	2901	CARLA MARIA PEREIRA RIBEIRO TEIXEIRA		9,98				9,98
	2902	ZOLEICA ALEXANDRA FERRO BAPTISTA MARTINS SOARES		4,99				4,99
	2908	MARK LUIS SEQUEIRA RODRIGUES		4,99				4,99
	2913	ANTONIO MARIA		4,99				4,99
	2919	MANUEL DE JESUS LEONOR		4,99				4,99
	2926	JACINTA DE LURDES MARQUES DOS SANTOS		4,99	5,57		0,58	
	2927	BENEDITO MARTINHO DA COSTA		4,99				4,99
	2928	NORBERTO JOSE RODRIGUES MOURAO		4,99				4,99
	2930	ROGERIO CIPRIANO VICENTE		4,99				4,99
	2932	ISABEL CRISTINA MACEDO BATISTA AFONSO		4,99				4,99
	2937	JOSE MIGUEL MORAIS AIRES		4,99				4,99
	2941	JÃO ALEXANDRE SOL TEIXEIRA		9,98	10,89		0,91	
	2942	JOAQUIM ANTONIO DIAS BALEIRAS		4,99				4,99
	2943	SANDRA CRISTINA MONTEIRO DE CARVALHO		9,98	10,98		1,00	
	2945	ALEXANDRE GOMES PEREIRA		4,99				4,99
	2946	ANA PAULA ALMEIDA MARTA		4,99				4,99
	2947	CARLOS MANUEL SAMPAIO PEREIRA		4,99				4,99
	2949	JOSE MANUEL COELHO MARTINS		4,99				4,99
	2950	MANUEL DOS SANTOS LOPES		4,99				4,99
	2951	SILVINO AUGUSTO LOPES		4,99				4,99
	2960	AMERICO ALVES REI		4,99				4,99
	2969	JOSE PAULO AUGUSTO MENDONCA		4,99				4,99
	2970	JOSE DA SILVA COSTA		4,99				4,99
	2975	ADELINO TEIXEIRA GREGORIO		30,00				30,00
	2976	GUILHERMINO DOS SANTOS PINTO BRIZZIDO		4,99				4,99
	2980	JATIME DE JESUS BATISTA		4,99				4,99
	2984	MANUEL FERNANDES GUEDES		4,99				4,99
	2985	ISABEL DA SILVA AMARO		4,99				4,99
	2993	JOAO ESTEVES		0,25				0,25
	2997	WANG NANFEN		4,99				4,99
	2998	PEDRO JORGE AREIAS JACINTO		4,99				4,99
	3006	AMILCAR RODRIGUES ALVES CASTRO DE ALMEIDA		4,99				4,99
	3017	MANUEL JOAQUIM FERNANDES		0,25				0,25
	3023	LOUSANORTE - EMPRESA DE EXTRAÇÃO E TRANSFORMAÇÃO. LDA.		4,99				4,99
	3046	ALFREDO ANTONIO ESTEVES BORGES			6,46		6,46	
	3047	NICOLAU GUILHERME DE SOUSA		4,99				4,99
	3059	MANUEL RAINHA MADUREIRA		0,25				0,25
	3060	AMERICO AUGUSTO CARVAS GUEDES		4,99				4,99
	3061	ARMANDO FERREIRA DA SILVA		9,98	10,95		0,97	
	3065	MARIA DE JESUS DA SILVA INDIO		4,99				4,99
	3568	CARLOS JOÃO FERNANDES ALVES		4,99				4,99
	3570	PATRICIA LOPES CATARINO		4,99				4,99
	3574	FERNANDO MARTINS BATISTA		4,99				4,99
	3576	LINHA DO DOURO		4,99				4,99
	3578	ANTÓNIO MANUEL BRÁS PREGUIÇA		4,99				4,99
	3580	SERGIO MANUEL NOGUEIRA RIBEIRO		4,99				4,99
	3584	VASCO DE MOURA MOREIRA		4,99				4,99
	3585	MARIA ALDINA MEIRELES BESSA AUGUSTO		4,99				4,99
	3593	MARIA DE ASSUNÇÃO PEREIRA DIAS		4,99				4,99
	3600	GUILHERME DOS SANTOS		4,99				4,99
		A TRANSPORTAR ...	122,12	4.588,32	30.454,66	30.098,96		4.110,50

ENTIDADE		OPERAÇÕES DE TESOUREARIA				DATA	ANO	PAGINA
MUNICÍPIO MURÇA						2009/10/12	2008	7
COD. CONTA	TERCEIRO	DESIGNAÇÃO	SALDO DA GERÊNCIA ANTERIOR		MOVIMENTO ANUAL		SALDO PARA A GERÊNCIA SEGUINTE	
			DEVEDOR	CRETOR	DEBITO	CREDITO	DEVEDOR	CRETOR
TRANSPORTE ...			122,12	4.588,32	30.454,66	30.098,96		4.110,50
3604		FILIPA ALEXANDRINA PINHEIRO DE OLIVEIRA			6,46		6,46	
3613		MARIA MANUELA MARTINS RODRIGUES		4,99				4,99
3620		SOFIA DE JESUS DIAS		4,99				4,99
3623		MANUEL AUGUSTO SAMPAIO BARROS		4,99	6,46		1,47	
3624		ANTONIO AUGUSTO MARTINS RIBEIRO		4,99				4,99
3625		ANA MARIA GOMES PINTO		54,99				54,99
3627		ADERITO LUIS GOMES		4,99				4,99
3628		JOSE AUGUSTO		4,99				4,99
3631		ANTONIO CARLOS DE JESUS		4,99				4,99
3634		CONDOMINIO EDIFICIO FONTE DA SANTA		4,99				4,99
3636		MANUEL JOAQUIM CARDOSO		4,99				4,99
3637		OLIVERIO FARIA DOS SANTOS		4,99				4,99
3638		PIZZARIA RIO SANTOS, LDA		4,99				4,99
3640		JACINTO FARIA DOS SANTOS		30,00				30,00
3641		MARCO PAULO GUEDES MARQUES		4,99	5,51		0,52	
3649		MARIA DE FATIMA CASTRO ALVES		4,99				4,99
3667		MARIA ISABEL TEIXEIRA DIAS		4,99				4,99
3668		ALBERTO JORGE MARTINS MERÊNCIO PEREIRA		9,98				9,98
3673		NATALIA DA CONCEICAO GONCALVES CARVALHO		4,99				4,99
3674		MANUEL TEIXEIRA DOS ANJOS		14,97				14,97
3680		JOÃO GABRIEL LOPES MARTINS		4,99				4,99
3681		ANA PAULA MARTINS REBELO RIBEIRO		4,99				4,99
3682		NELSON FRAGA TEIXEIRA REDE		4,99				4,99
3683		FRANCISCO JOSE TEIXEIRA MORAIS		4,99				4,99
3686		ANTÔNIO ROSA DOS SANTOS		4,99				4,99
3693		FERNANDO PEREIRA PINTO		4,99				4,99
3700		MANUEL JOSE ALVES DE SOUSA		9,98				9,98
3701		DOMINGOS JOSÉ ALVES		9,98				9,98
3703		MARIA VIRGINIA MARTINS		4,99				4,99
3705		ANTONIO AUGUSTO MAGALHAES		4,99				4,99
3706		FERNANDO JOAQUIM RIBEIRO TEIXEIRA		4,99				4,99
3712		JOAO CORREIA CARVALHO		4,99				4,99
3720		MARIA CIDALIA HENRIQUES GAMA LOPES		0,25				0,25
3722		MARIA IRENE RODRIGUES		4,99				4,99
3723		MARCELINA ROSA		4,99				4,99
3725		GUILHERMINO JOSE FERNANDES		4,99				4,99
3730		JOSE MANUEL BARBOSA VELOSO		4,99				4,99
3732		FRANCISCO ANTÔNIO MORAIS BRÁS		4,99				4,99
3740		MANUEL JOSE ALVES DE SOUSA & IRMAOS LDA.		4,99				4,99
3746		ALBANO JOAQUIM DA SILVA		4,99				4,99
3747		ELISA MARIA MACEDO ÇONÇALVES		4,99				4,99
3748		AMARANREAL-INVESTIMENTOS IMOBILIÁRIOS, LDA.		4,99				4,99
3749		MARIA DA CONCEIÇÃO GOMES ANASTACIO		4,99				4,99
3751		LUIS AURELIO MARTINS		4,99				4,99
3752		ALFREDO GOMES MARTINS DE SOUSA		4,99				4,99
3754		HERMINIA AUGUSTA ZINEIRA		4,99				4,99
3756		JOSE AUGUSTO DA COSTA TEIXEIRA		4,99				4,99
3757		MERCEDES DA CUNHA SILVA FERNANDES		4,99				4,99
3759		CARMINDA FERNANDES ALVES		4,99				4,99
3760		ANTONIO MANUEL REI DOS ANJOS		4,99				4,99
3762		MARIA DA GRAÇA COELHO GASPAR		4,99				4,99
3767		JOAQUIM DE ARAÚJO DIAS		4,99				4,99
3768		DONZILIA DA CONCEICAO NASCIMENTO		4,99				4,99
3769		IRINEU DOS SANTOS MEDEIROS			6,46		6,46	
3771		IDALINA ROSA ALVES DE SOUSA		4,99				4,99
3775		WANG JINCONG		54,99				54,99
3776		ANTONIO TEIXEIRA		4,99				4,99
A TRANSPORTAR ...			122,12	4.588,32	30.454,66	30.098,96		4.110,50

ENTIDADE		OPERAÇÕES DE TESOURARIA				DATA	ANO	PAGINA
MUNICÍPIO MURÇA						2009/10/12	2008	8
COD. CONTA	TERCEIRO	DESIGNAÇÃO	SALDO DA GERÊNCIA ANTERIOR		MOVIMENTO ANUAL		SALDO PARA A GERÊNCIA SEGUINTE	
			DEVEDOR	CREDOR	DEBITO	CREDITO	DEVEDOR	CREDOR
TRANSPORTE ...			122,12	4.588,32	30.454,66	30.098,96		4.110,50
	3777	JULIANA DA GRACA VAZ PEREIRA		4,99				4,99
	3778	MODESTO DOS SANTOS ESTEVES		4,99				4,99
	3783	ANTONIO DOS REIS BERNARDINO		4,99				4,99
	3787	ALBERTO JOSE NAVARRO DE SOUSA MORAIS		9,98				9,98
	3788	CONDOMINIO DO EDIFICIO ALAMEDA		4,99				4,99
	3789	OLINDA MADUREIRA NOGUEIRA SANTOS		4,99				4,99
	3793	ADÉRITO RODRIGUES PARADA		4,99				4,99
	3794	ANIBAL JOAQUIM DA COSTA		4,99				4,99
	3798	DOMINGOS JOSE TEIXEIRA		4,99				4,99
	3799	PETROBLAF POSTO DE ABASTECIMENTO DE COMBUSTIVEIS LDA		4,99				4,99
	3804	LIONEL JOSÉ MENDONZA CASTRO		5,24				5,24
	3806	CARLOS DOS SANTOS DIAS TEMIDO		4,99				4,99
	3807	JOSE LUIS MACHADO AIRES		4,99				4,99
	3809	VILELAVET, CENTRO MEDICO VETERINARIO, UNIP LDA		4,99				4,99
	3810	JOSE FERNANDES SIMPLICIO		4,99				4,99
	3818	INDUMURCA - INDUSTRIA DE ROCHAS NATURAIS, LDA		4,99				4,99
	3819	SONIA CRISTINA DE SOUSA SANTOS		4,99				4,99
	3822	CELORIBASTO CONSTRUÇÕES S.A		4,99				4,99
	3829	JOAO TEIXEIRA MARTINS		4,99				4,99
	3830	ANA MARIA DOS SANTOS PEREIRA MELO		4,99				4,99
	3832	MARIA DA CONCEIÇÃO TEIXEIRA PINHEIRO RODRIGUES		4,99				4,99
	3835	PEDRO FILIPE CARDOSO RIBEIRO		4,99				4,99
	3838	JOÃO SALVADOR DIAS PINTO COELHO		4,99				4,99
	3839	OLIVIO AUGUSTO DA SILVA GOMES		4,99				4,99
	3850	AMANDIO CUNHA DA SILVA		4,99				4,99
	3851	JOSE LUIS ROSA		4,99				4,99
	3859	JOSE DOS SANTOS DIAS		4,99				4,99
	3863	FRANCISCO BESSA VICENTE		9,98	18,30			8,32
	3872	ANTONIO ALTINO SOUSA CARDOSO		4,99				4,99
	3879	MARIA MANUELA MARTINS GONÇALVES		4,99				4,99
	3880	LEONEL ANTONIO SERRA FERNANDES		4,99				4,99
	3881	DELMAR JOSE DE SOUSA ALVES		4,99				4,99
	3883	LUIS ALEXANDRE MARQUES DOS SANTOS		4,99				4,99
	3886	LÚCIA DE JESUS CARVAS PEREIRA		4,99				4,99
	3888	MANUEL DA FONSECA PINTO		4,99				4,99
	3889	LEONIDA ROSA FERREIRA		4,99				4,99
	3890	JOAO PIRES		4,99				4,99
	3893	ANTONIA DE FATIMA CARVAS MADUREIRA		4,99				4,99
	3895	PAULO JORGE DIAS DOS SANTOS		4,99				4,99
	3896	JOSE RIBEIRO DOS SANTOS		4,99				4,99
	3899	ISAU DE SOUSA		4,99				4,99
	3905	HUMBERTO ÓSCAR PARREIRA DO NASCIMENTO		4,99				4,99
	3906	BRUNO RICARDO CARVALHO NUNES		4,99				4,99
	3909	ANGELINA MARIA FREITAS CARVALHO BORGES		5,24	6,38			1,14
	3912	NELSON MANUEL VIEGAS MARTINS		4,99				4,99
	3913	AMILCAR BARATA SOARES		4,99				4,99
	3914	ANA MARIA FERREIRA PEIXE		4,99				4,99
	3931	AVELINO JOSE PRAZERES		4,99				4,99
	3937	BENEDITA DE JESUS VITOR		4,99				4,99
	3938	JACINTA DOS ANJOS FELIZ		4,99				4,99
	3939	FERNANDO DUARTE DA COSTA		4,99				4,99
	3940	AGUAS DE TRÁS-OS-MONTES E ALTO DOURO		4,99				4,99
	3944	MARIA DE LURDES LOPES VELOSO		4,99				4,99
	3946	FILIPE DOS SANTOS PIRES		4,99				4,99
	3966	ILIDIO ANTONIO GOMES		4,99				4,99
	3970	MARIA TERESA DOS SANTOS DUARTE FERREIRA		4,99				4,99
	3971	MARIA DA CONCEIÇÃO CORREIA TAVEIRA		4,99				4,99
A TRANSPORTAR ...			122,12	4.588,32	30.454,66	30.098,96		4.110,50

ENTIDADE		OPERAÇÕES DE TESOURARIA				DATA	ANO	PAGINA
MUNICÍPIO MURÇA						2009/10/12	2008	9
COD. CONTA	TERCEIRO	DESIGNAÇÃO	SALDO DA GERÊNCIA ANTERIOR		MOVIMENTO ANUAL		SALDO PARA A GERÊNCIA SEGUINTE	
			DEVEDOR	CRETOR	DEBITO	CREDITO	DEVEDOR	CRETOR
		TRANSPORTE ...	122,12	4.588,32	30.454,66	30.098,96		4.110,50
	3972	JOAQUIM PEREIRA MENDES		4,99				4,99
	3979	MANUEL LUIS MATEUS DOS SANTOS		4,99				4,99
	3983	RITA SUSANA MONTEIRO DE SOUSA		4,99				4,99
	3986	CARLOS MODESTO ENES		4,99				4,99
	3991	ARLINDO PAULO SANTOS ALVES		4,99				4,99
	3992	MARIA DO CARMO SOUSA		4,99				4,99
	3999	ASSOCIAÇÃO REGIONAL DE TRÁS-OS MONTES DAS TESTEMUNHAS DE JEOVÁ		4,99				4,99
	4004	ELISETE SILVA DO ESPIRITO SANTO		4,99				4,99
	4005	CELIO CORREIA ARAUJO		4,99				4,99
	4007	ARNALDO AUGUSTO TRIGO MERÊNCIO		4,99				4,99
	4020	MARIA ALCINA DA PAIXÃO MARQUES		4,99				4,99
	4022	ANTONIO MARTINS GONCALVES		4,99				4,99
	4025	JOAO RIBEIRO GASPAR		4,99				4,99
	4040	JOSE PINTO LETRA		4,99				4,99
	4041	FRANCISCO JOSE QUEIROS DOS SANTOS DIAS		4,99				4,99
	4047	ALBINA PINHEIRO PEREIRA DOS SANTOS			12,92		12,92	
	4053	MANUEL JOAQUIM VELOSO PINTO BORGES		4,99				4,99
	4093	MARIA LAURINDA DOS ANJOS GONÇALVES AFONSO		4,99				4,99
	4097	ANTONIO DA SILVA PINTO		4,99				4,99
	4100	ANTONIO ALVES		4,99				4,99
	4104	ARMENIA DA GRACA DE JESUS REDE		4,99				4,99
	4105	JONES MACEDO		4,99				4,99
	4114	JOSE JOAO PIRES NUNES		4,99				4,99
	4120	JOSE LEONEL SALGADO CORREIA LACERDA		4,99	6,46		1,47	
	4126	ALEXANDRE DE SOUSA		4,99				4,99
	4135	MANUELA ESTEVES MIRANDA		4,99				4,99
	4136	MARIA MARGARIDA RODRIGUES PEREIRA BORGES		4,99				4,99
	4146	AVELINO JOSE TEIXEIRA		0,25				0,25
	4149	OTILIA MARIA REI BESSA		4,99				4,99
	4150	TERESA EMILIA PINHEIRO PEREIRA GOUVEIA		4,99				4,99
	4155	AURELIO JOSE RODRIGUES RITO		4,99				4,99
	4185	VIOLANTE DA ASSUNÇÃO COELHO		4,99				4,99
	4186	SONIA MARIA INES TAVEIRA		4,99				4,99
	4187	LUIS FILIPE DOS SANTOS DA SILVA		4,99				4,99
	4188	MARIA DA CONCEIÇÃO COSTA LOPES		4,99				4,99
	4189	MARIA ALICE COELHO MARTINS CRESPO		4,99				4,99
	4190	MARIA DE LURDES MORAIS PEREIRA PINTO		4,99				4,99
	4191	MARIA ISABEL ALVES MACHADO		4,99				4,99
	4192	ALFREDINA DO CARMO ALVES NUNES		4,99				4,99
	4193	MARIA JOSE MARQUES DOS SANTOS		4,99				4,99
	4194	BENILDE CONCEIÇÃO GONÇALVES LOPES		4,99				4,99
	4195	ANTONIO JOÃO VELOSO BORGES		4,99				4,99
	4196	ETELVINA MARIA FERNANDES ALVES		4,99				4,99
	4197	PAULO JORGE DE SOUSA TEIXEIRA		4,99				4,99
	4198	BASILIO PEREIRA REQUEIJO		4,99				4,99
	4199	ANA ELISA GASPAR DOS SANTOS INES REBELO		4,99				4,99
	4200	ANTONIO EDUARDO RIBEIRO GONÇALVES		4,99				4,99
	4201	MARIA DO CARMO MACEDO TEIXEIRA		4,99				4,99
	4202	ZULMIRA MARIA TORRES VILELA		4,99				4,99
	4203	ANTONIO DOS SANTOS GONCALVES NUNES		4,99				4,99
	4204	MARIA AURORA CASTRO GONCALVES		4,99				4,99
	4205	MARIA DE FATIMA ALVES PARADA		4,99				4,99
	4206	DULCE CORREIA ARAUJO RODRIGUES		4,99				4,99
	4207	LUCIA DA CONCEIÇÃO MORAIS MACEDO RIBEIRO		4,99				4,99
	4208	AUGUSTO JOSE DO NASCIMENTO SANTOS		4,99				4,99
	4209	MANUEL JOAO NASCIMENTO DOS SANTOS		4,99				4,99
		A TRANSPORTAR ...	122,12	4.588,32	30.454,66	30.098,96		4.110,50

ENTIDADE		OPERAÇÕES DE TESOURARIA				DATA	ANO	PAGINA
MUNICÍPIO MURÇA						2009/10/12	2008	10
COD. CONTA	TERCEIRO	DESIGNAÇÃO	SALDO DA GERÊNCIA ANTERIOR		MOVIMENTO ANUAL		SALDO PARA A GERÊNCIA SEGUINTE	
			DEVEDOR	CRETOR	DEBITO	CREDITO	DEVEDOR	CRETOR
TRANSPORTE ...			122,12	4.588,32	30.454,66	30.098,96		4.110,50
4211		ANABELA FERNANDES MARTINS		4,99				4,99
4212		ANA CRISTINA LOPES RIBEIRO		4,99				4,99
4213		EUGENIA MARIA MENDONCA VELOSO			6,46		6,46	
4214		NATALIA DEMINA		4,99				4,99
4219		HUGO MANUEL LOPES NUNES		4,99				4,99
4220		MANUEL JOSE DOS ANJOS LAGE		4,99				4,99
4221		ADOSINDA DOS ANJOS		4,99				4,99
4224		IDILIO JOSÉ DO CARMO		4,99				4,99
4225		FERNANDO JULIO ALVES		4,99				4,99
4227		MARIA DO CÉU MESQUITA VILELA		4,99	6,46		1,47	
4229		MURÇA CONTA - CONTABILIDADE E GESTÃO LDª		4,99				4,99
4230		ARMANDINA DA GRAÇA LOPES ALVES		4,99				4,99
4238		MANUEL SALAS FERREIRA		4,99				4,99
4239		ALFREDO URBANO DA SILVA PINTO		4,99				4,99
4242		JOSE ANTONIO MARTINS MORAIS		4,99				4,99
4243		FRANCISCO MARTINHO MILAGRES DE OLIVEIRA			12,85		12,85	
4245		CRISTINA ISABEL BARREIRA SERODIO		4,99				4,99
4247		FLAVICONSTROI SOCIEDADE DE CONTRUÇÃO LDª		4,99				4,99
4251		JACINTA DA CONCEIÇÃO RIBEIRO COSTA		4,99				4,99
4252		JOANA FILIPA MORAIS TAVEIRA		4,99				4,99
4253		ANA ISABEL RODRIGUES CARDOSO		4,99				4,99
4254		SILVESTRE ANTONIO ALVES TEIXEIRA		4,99				4,99
4257		JOSE EDUARDO ANTUNES MOURA		4,99				4,99
4258		ANTONIO ALEXANDRE RIBEIRO DIAS		4,99				4,99
4259		ELIA DA CONCEIÇÃO		4,99	6,46		1,47	
4264		RICARDO DA ALEGRIA MENDONÇA		4,99				4,99
4268		SONIA CRISTINA DIAS RIBEIRO		54,99				54,99
4269		JORGE DOS SANTOS FERREIRA		4,99				4,99
4270		ADILIA SILVA MOUTINHO MARTINS		4,99				4,99
4277		JOSE ANTONIO BESSA		4,99				4,99
4280		ARMANDO TEIXEIRA GOMES		4,99				4,99
4283		CARLOS VANDERLEY ALVES		4,99				4,99
4285		NUNO MIGUEL CARVALHO SILVA		4,99				4,99
4287		MARIO MIGUEL ALMENDRA VIEIRA		4,99				4,99
4289		ANTONIO ELISIO SAMPAIO FARELO CRUZ		4,99				4,99
4295		LILIANA RAQUEL FERREIRA DE SOUSA		4,99				4,99
4296		PAULO FERNANDO DOS SANTOS NUNES		0,25				0,25
4298		LUIS HENRIQUE DO CARMO DE SOUSA		4,99				4,99
4305		NORMANDO BRAS ESTEVES		4,99				4,99
4343		EDUARDO JOSE CORREIA LOPES		4,99				4,99
4344		FILIPE ALEXANDRE ALVES BASTOS RIBEIRO		4,99				4,99
4361		ARMANDO AUGUSTO RIBEIRO		4,99				4,99
4365		JOAQUIM GOMES PINTO		50,00				50,00
4366		FERNANDO AUGUSTO RICARDO		4,99				4,99
4375		ANTONIO ALBERTO PEIXE		50,00				50,00
4387		CARLOS MANUEL PEREIRA GERMANO		4,99				4,99
4388		JOSE FRUTUOSO DOS SANTOS		30,00				30,00
4391		MARIA JOSEFA MOURA DA SILVA BORGES		4,99				4,99
4394		JOSE MARIA ALBERTINO		4,99				4,99
4401		SILVA E PESSOA, CONSTRUÇÕES IMOBILIARIAS, LDA.		30,00				30,00
4407		FERNANDO RODRIGUES GARCIA		30,00				30,00
4459		ANDRE FERNANDO MARTINS DIAS		50,00				50,00
4460		EDUARDO COSTA ASSUNÇÃO		30,00				30,00
4464		LUIS FILIPE MORAIS AIRES		30,00				30,00
4466		RUI PAULO SOUSA LOPES		30,00				30,00
4523		CHENG SHILI		160,00	106,72			53,28
4543		AMILCAR ROSA TEIXEIRA MARQUES		30,00				30,00
A TRANSPORTAR ...			122,12	4.588,32	30.454,66	30.098,96		4.110,50

ENTIDADE		OPERAÇÕES DE TESOURARIA				DATA	ANO	PAGINA
MUNICÍPIO MURÇA						2009/10/12	2008	11
COD. CONTA	TERCEIRO	DESIGNAÇÃO	SALDO DA GERÊNCIA ANTERIOR		MOVIMENTO ANUAL		SALDO PARA A GERÊNCIA SEGUINTE	
			DEVEDOR	CREADOR	DEBITO	CREDITO	DEVEDOR	CREADOR
		TRANSPORTE ...	122,12	4.588,32	30.454,66	30.098,96		4.110,50
4551		VERA DO CEU		30,00				30,00
4561		PAULO JORGE PEREIRA MORAIS		30,00				30,00
4568		FERNANDO ANTONIO RIBEIRO		30,00				30,00
4571		MARGARIDA AUGUSTA GOMES ESPERANCA BORGES		30,00				30,00
4572		JOAO OLIVEIRA AIRES RODRIGUES		30,00				30,00
4574		ANA MARIA DOS SANTOS FERREIRA VELOSO		50,00				50,00
4602		ABEL GONCALVES SOUSA		30,00				30,00
4613		ANTONIO JOSE RIBEIRO MARQUES		30,00				30,00
4625		CASIMIRO DE FREITAS CORREIA		30,00				30,00
4629		GILDA MARIA MORAIS BORGES		30,00				30,00
4633		HELDER ANTONIO PEREIRA BORGES			6,46		6,46	
4642		VITOR PEDRO FARIA AUGUSTO		80,00				80,00
4662		GORETE ESTEVES TEIXEIRA SERODIO		50,00				50,00
4667		MANUEL BESSA		0,25				0,25
4669		SERGIO COSTA LOPES		30,00				30,00
4684		FILIPPE MIGUEL DA SILVA VALE		30,00				30,00
4691		MARIA DA NAZARE GAUDÊNCIO GUIMARÃES		30,00				30,00
4722		CÉSAR GUICHO GOMES DE MOURA		50,00				50,00
4744		MÁRIO DOS SANTOS TEIXEIRA		30,00				30,00
4747		ADELINO ANTÔNIO PAULINO		30,00				30,00
4748		SUSANA MARIA COELHO GASPAR		30,00				30,00
4750		TERESA DA LUZ BESSA		25,01				25,01
4754		LUIS ALEXANDRE LOPES DIAS		30,00				30,00
4761		ARMINDO MONTEIRO CARVALHO		30,00				30,00
4768		MARIA DA ASSUNCAO		30,00				30,00
4784		ANA MARIA BATISTA MEIRELES		30,00				30,00
4788		AMELIA DA CONCEIÇÃO ROSA		30,00				30,00
4790		SONHOINVEST-CONSTRUÇÃO IMOBILIÁRIA, SA.		50,00				50,00
4826		SERGIO AUGUSTO VARANDAS MARTINHO		30,00				30,00
4835		MARIA DE FATIMA RIBEIRO		0,25				0,25
4882		FRANCISCO JOSE DA COSTA TEIXEIRA		30,00				30,00
4934		ANTONIO MANUEL BARREIRAS	4,99					4,99
4935		MANUEL ANTONIO AUGUSTO CARDOSO	4,99					4,99
4936		MANUEL ALVES BASTOS RIBEIRO	4,99					4,99
4937		LUCILIA DAS NEVES FERNANDES MONIZ	4,99					4,99
4938		EFA- EXPLORACAO FLORESTAL E AGRICOLA, LDA.	4,99					4,99
5092		SYLVIE FANTINI ROSA GOMES				4,99		4,99
5135		ALBERTO JOSE DE SOUSA MORAIS			19,41		19,41	
5149		ARTUR MARIO AUGUSTO			6,49		6,49	
5150		MANUEL CARLOS PINHEIRO PEREIRA			6,46		6,46	
5164		MARIO BORGES RODRIGUES			6,46		6,46	
5177		JOSE AFONSO DA SILVA			6,46		6,46	
5178		ERMELINDA OLIVEIRA AIRES			6,46		6,46	
5179		JOSE DAVID FERREIRA DA SILVA			18,78		18,78	
5183		ARLINDO JOSE ESTEVES			6,46		6,46	
5185		JOAO ESTEVES MIRANDA			6,46		6,46	
5186		HELIO DE MORAIS TEIXEIRA			12,92		12,92	
5187		MANUEL AVELINO DOS SANTOS			12,92		12,92	
5188		RUI JOSE RIBEIRO			6,46		6,46	
5189		PEDRO DO NASCIMENTO BORGES			32,30		32,30	
5193		ACACIO RIBAS TEIXEIRA			6,39		6,39	
5194		ANTONIO DIMAS VELOSO LOPES			19,36		19,36	
5195		LUIS FERNANDO PEREIRA DA SILVA			6,46		6,46	
5196		JOSE GOMES			6,46		6,46	
5197		ESCOLA PROFISSIONAL MARQUES VALLE FLOR			12,92		12,92	
5200		AUGUSTO DOS SANTOS TRIGO			6,46		6,46	
5201		ZITA DA CONCEICAO MARTINS			6,46		6,46	
		A TRANSPORTAR ...	122,12	4.588,32	30.454,66	30.098,96		4.110,50

ENTIDADE		OPERAÇÕES DE TESOURARIA				DATA	ANO	PAGINA
MUNICÍPIO MURÇA						2009/10/12	2008	12
COD. CONTA	TERCEIRO	DESIGNAÇÃO	SALDO DA GERÊNCIA ANTERIOR		MOVIMENTO ANUAL		SALDO PARA A GERÊNCIA SEGUINTE	
			DEVEDOR	CREDOR	DEBITO	CREDITO	DEVEDOR	CREDOR
TRANSPORTE ...			122,12	4.588,32	30.454,66	30.098,96		4.110,50
	5216	ANTONIO JOAQUIM FERNANDES DE SOUSA			6,46		6,46	
	5229	ANTONIO CARLOS FRAGA DE SOUSA			6,46		6,46	
	5231	FERNANDO MORAIS DE SOUSA			12,92		12,92	
	5233	ANTONIO LUCIANO RIBEIRO GUERRA			6,46		6,46	
	5237	FÁTIMA DA CONCEIÇÃO NUNES			6,46		6,46	
	5245	MARIA DULCÍDIA DA SILVA GOMES MEIRELES			6,46		6,46	
	5252	MARIA DULCE MARQUES RODRIGUES			19,19		19,19	
	5283	JAIME BORGES			6,46		6,46	
	5285	MARIA JUDITE SILVA OLIVEIRA AIRES PEREIRA			6,46		6,46	
	5286	JOSÉ PINHEIRO			6,46		6,46	
	5288	ANA DEOLINDA SOL VILELA			6,46		6,46	
	5290	MANUEL DOS SANTOS ALVES			6,46		6,46	
	5291	MARIA ERMELINDA CONSTANTINO BESSA FRAGA			6,46		6,46	
	5292	ALEXANDRE TEIXEIRA			6,46		6,46	
	5293	MANUEL MOREIRA DE CARVALHO ALVES			6,46		6,46	
	5296	DIAMANTINO AMARO CORTINHAS			12,92		12,92	
24		ESTADO E OUTROS ENTES PÚBLICOS:	111,16	21.431,63	280.024,50	280.180,60		21.476,57
24.2		Retenção de impostos sobre rendimentos		9.562,18	123.270,83	122.822,65		9.114,00
24.2.1		Trabalho dependente		8.890,00	111.412,00	110.903,00		8.381,00
24.2.2		Trabalho independente		672,18	11.858,83	11.919,65		733,00
24.4		Restantes impostos	111,16	804,99	1.707,71	1.753,05		739,17
24.4.1		Imposto de selo:	111,16	804,99	1.707,71	1.753,05		739,17
24.4.1.1		IMPOSTO DE SELO DE VERBA 12.5		20,00	330,00	350,00		40,00
24.4.1.2		IMPOSTO DE SELO CONTRATOS (8)		0,26	2,06	1,94		0,14
24.4.1.3		IMPOSTO DE SELO DE LICENÇAS	111,16	184,70	1.375,65	1.326,11		24,00
24.4.1.3.1		IMPOSTO DE SELO DE LICENÇAS (12.5.1)		184,70	1.263,15	1.102,45		24,00
24.4.1.3.2		IMPOSTO DE SELO ADICIONAL DE 30% SOBRE AS LICENÇA	111,16		112,50	223,66		
24.4.1.6		IMPOSTO DE SELO - AQ. ONEROSA OU DOACÇÃO 1.		48,06				48,06
24.4.1.9		IMPOSTO SOBRE O RUÍDO		551,97		75,00		626,97
24.5		Contribuições para a Segurança Social		10.792,37	155.025,81	155.604,90		11.371,46
24.5.1		CAIXA GERAL DE APOSENTAÇÕES		7.946,60	99.917,68	98.712,13		6.741,05
24.5.1.1		CGA-DESCONTO DO PESSOAL		6.571,73	92.733,66	92.842,50		6.680,57
24.5.1.3		CGA-DESCONTOS S/ EMPREITADAS E FORNECIMENTOS		1.374,87	7.184,02	5.869,63		60,48
24.5.2		ADSE		985,72	12.785,78	13.033,92		1.233,86
24.5.2.1		ADSE-DESCONTOS DO PESSOAL		985,72	12.785,78	13.033,92		1.233,86
24.5.3		IGFSS		1.860,05	42.322,35	43.858,85		3.396,55
24.5.3.1		IGFSS-DESCONTOS DO PESSOAL		1.860,05	38.530,68	40.067,18		3.396,55
24.5.3.3		IGFSS-RETENCOES A FORNECEDORES			3.791,67	3.791,67		
24.6		ESTADO:		272,09	20,15			251,94
24.6.1		ESTADO - GOV. CIVIL		197,99				197,99
24.6.2		ESTADO - TRANSF. ARMA CAÇA		74,10	20,15			53,95
26		OUTROS DEVEDORES E CREDORES:	141.893,38	168.369,77	95.803,66	98.807,62		29.480,35
26.1		Fornecedores de imobilizado	141.893,38	161.714,34	37.704,95	41.095,72		23.211,73
26.1.3		FORNECEDORES DE IMOBILIZADO C/CAUÇÃO	141.893,38	161.714,34	37.704,95	41.095,72		23.211,73
26.1.3.1		FORNECEDORES DE IMOBILIZADO - INDIVIDUAL C/CAUÇÃO	141.893,38	161.714,34	37.704,95	41.095,72		23.211,73
14				14.638,40			14.638,40	
15		DIAMANTINO RODRIGUES BARREIRO - EMPREI. CONST. CIVIL OB.PUB.		1.529,71				1.529,71
91		MOTA-ENGLIS - PAVIMENTAÇÕES		2.103,00				2.103,00
107		CONSTRUTORA DE MURÇA - INDUSTRIA DE CONSTRUCAO CIVIL, LDA.		913,71				913,71
195		ROSENDO ANTONIO ALVES - EMPREITEIRO DE CONST.CIVIL	3.365,27		1.929,27	2.295,94	2.998,60	
208		CAIXA GERAL DE DEPOSITOS	48.316,00				48.316,00	
278		MUNICIPIO DE MURÇA		32.212,89				32.212,89
456		CARLOS AUGUSTO PINTO SANTOS & FILHOS,LDA.		1.982,56				1.982,56
515		JOSÉ MOREIRA & FILHOS, LDª		25.028,21				25.028,21
527		ALBANO MARTINS DE PAIVA & FILHOS, LDA		684,00				684,00
A TRANSPORTAR ...			142.126,66	187.734,29	348.184,11	351.375,28		48.798,80

ENTIDADE		OPERAÇÕES DE TESOURARIA				DATA	ANO	PAGINA
MUNICÍPIO MURÇA						2009/10/12	2008	13
COD. CONTA	TERCEIRO	DESIGNAÇÃO	SALDO DA GERÊNCIA ANTERIOR		MOVIMENTO ANUAL		SALDO PARA A GERÊNCIA SEGUINTE	
			DEVEDOR	CRETOR	DEBITO	CREDITO	DEVEDOR	CRETOR
		TRANSPORTE ...	142.126,66	187.734,29	348.184,11	351.375,28		48.798,80
	559	BERNARDINO MANUEL PEREIRA		312,80				312,80
	648	BALTAZAR & FILHOS, LDA. - CONSTRUÇÃO CIVIL E OBRAS PÚBLICAS		9.774,30				9.774,30
	799	ANTONIO LUIS MENESES SEIXAS		6.521,90				6.521,90
	1102	INSTITUTO DO EMPREGO E FORMAÇÃO PROFISSIONAL	7.719,28					7.719,28
	1284	ENERDOURO- ENERGIAS ALTERNATIVAS DO DOURO		4.386,50				4.386,50
	1443	SINCOF, LDA		12.983,17				12.983,17
	1480	MANUEL FERNANDO RODRIGUES BARREIRO		436,13				436,13
	1521	MANUEL DA COSTA AMARO & CA LDA	9.681,96					9.681,96
	1540	CONSTRUELA - CONSTRUÇÃO CIVIL E OBRAS PÚBLICAS, LDª		937,17				937,17
	1549	SOTELI- TELECOMUNICAÇÕES E ELECTRICIDADE		1.921,78	3.335,83	3.362,83		1.948,78
	1619	ALFA TENIS, LDA.		3.208,76	321,33	321,33		3.208,76
	1711	ANTEROS EMPREITADAS - SOC.CONSTRUCOES E OBRAS PUBLICAS,S.A.		24.545,18				24.545,18
	1808	ANIBAL RIBEIRO ALVES & FILHOS, LDA.- EMPREITEIROS DE OBRAS PUBLICAS	58.172,47		5.232,97	5.232,97		58.172,47
	1923	ROZENDO ANTONIO ALVES		5.473,99				5.473,99
	1955	MANUEL FERNANDO RODRIGUES BARREIRO		2.128,54	938,10	1.176,20		2.366,64
	2062	ANTONIO JOSE PINTO GONCALVES		2.726,45				2.726,45
	2085	MANUEL JOAQUIM CALDEIRA, LDA		12.401,84				12.401,84
	2160	HIGINO PINHEIRO & IRMÃO, LDA		7.002,75	16.226,58	16.226,58		7.002,75
	2760	RUI LARANJEIRA & OLIVEIRA, LDA. - EMPREITEIRO DE OBRAS PÚBLICAS E CONST. CIVIL			952,38	952,38		
	3964	AMANDIO FERREIRA & FRAGA, LDA			575,78	575,78		
	4794	GEOESTRUTURAL-CONSULTORES DE ENGENHARIA LDª		2.499,00				2.499,00
	5051	GEOESTRUTURAL-CONSULTORES DE ENGENHARIA, LDª				2.750,00		2.750,00
	5170	SANTANA & FILHOS LDª			3.748,36	3.748,36		
	5182	NORCEP CONSTRUÇÕES E EMPREENDIMENTOS LDª.			4.444,35	4.453,35		9,00
26.3		OUTROS DESCONTOS DO PESSOAL		4.715,40	57.005,00	56.586,31		4.296,71
26.3.1		STAL (SINDICATO DOS TRAB. DA ADMINISTRAÇÃO LOCAL		448,84	4.584,13	4.486,16		350,87
26.3.2		COMBUSTIVEIS SHELL		1.977,56	26.045,96	25.494,78		1.426,38
26.3.4		SINTAP				11,57		11,57
26.3.5		SERVIÇOS SOCIAIS DOS TRABALHADORES DA CMM		1.248,66	15.489,75	15.626,31		1.385,22
26.3.6		COMPANHIA DE SEGUROS IMPERIO		235,18	2.694,50	2.672,53		213,21
26.3.7		TMN-TELECOMUNICAÇÕES MÓVEIS NACIONAIS		201,61	231,19	231,19		201,61
26.3.8		OUTROS DESCONTOS		603,55	7.959,47	8.063,77		707,85
26.8		Devedores e credores diversos		1.940,03	1.093,71	1.125,59		1.971,91
26.8.5		DEVEDORES E CREDITORES DE OPERAÇÕES ORÇAMENTAIS		1.940,03	1.093,71	1.125,59		1.971,91
26.8.5.2		DIRECÇÃO GERAL DAS FLORESTAS		1.134,10	566,81	542,88		1.110,17
26.8.5.2.1		EXAME DE CARTA DE CAÇADOR		559,28	455,00	455,00		559,28
26.8.5.2.3		RENOVAÇÃO CARTA DA CAÇADOR DENTRO DO PRAZO		44,17	24,43	24,43		44,17
26.8.5.2.4		RENOVAÇÃO CARTA DA CAÇADOR FORA DO PRAZO			31,41	31,41		
26.8.5.2.6		2ª VIA DA CARTA DE CAÇADOR			4,36	4,36		
26.8.5.2.6.7		DGF - 2º CARTA DE CAÇADOR			4,36	4,36		
26.8.5.2.8		LICENÇAS:		530,65	51,61	27,68		506,72
26.8.5.2.8.1		LICENÇA DE USO E PORTE DE ARMA:		505,35				505,35
26.8.5.2.8.1.1		ESTADO - LICENÇA DE USO E PORTE DE ARMA		505,35				505,35
26.8.5.2.8.2		LICENÇA REGIONAL		23,58	47,16	23,58		
26.8.5.2.8.9		OUTROS:		1,72	4,45	4,10		1,37
26.8.5.2.8.9.1		IMPRESSOS E CARTOES DE CARTA DE CAÇADOR		0,30	3,25	3,50		0,55
26.8.5.2.8.9.2		IMPRESSOS E CARTOES DE LICENÇAS DE CAÇA		1,42	1,20	0,60		0,82
26.8.5.3		INSTITUTO DA CONSERVAÇÃO DA NATUREZA		181,89		2,61		184,50
26.8.5.4		FUNDO DE FISCALIZAÇÃO		26,69				26,69
26.8.5.6		CONSERVATÓRIA DOS REGISTOS CENTRAIS		462,74				462,74
26.8.5.7		CUSTOS DE EXECUÇÕES FISCAIS		91,82		51,98		143,80
26.8.5.7.1		EMOLUMENTOS POR CUSTOS EM EXECUÇÕES FISCAIS		91,82		51,98		143,80
26.8.5.9		OUTRAS		42,79	526,90	528,12		44,01
		A TRANSPORTAR ...	142.126,66	194.346,93	405.755,92	408.559,06		55.023,41



ENTIDADE		OPERAÇÕES DE TESOURARIA				DATA	ANO	PAGINA
MUNICÍPIO MURÇA						2009/10/12	2008	14
COD. CONTA	TERCEIRO	DESIGNAÇÃO	SALDO DA GERÊNCIA ANTERIOR		MOVIMENTO ANUAL		SALDO PARA A GERÊNCIA SEGUINTE	
			DEVEDOR	CREDOR	DEBITO	CREDITO	DEVEDOR	CREDOR
		TRANSPORTE ...	142.126,66	194.346,93	405.755,92	408.559,06		55.023,41
26.8.5.9.2		ATAM (ASSOCIAÇÃO TÉCNICOS ADMINIST. MUNICIPAIS)		42,79	526,90	528,12		44,01
		TOTAL ...	142.126,66	194.389,72	406.282,82	409.087,18		55.067,42

ORGÃO EXECUTIVO

Em \_\_\_ de \_\_\_\_\_ de \_\_\_\_

\_\_\_\_\_

ORGÃO DELIBERATIVO

Em \_\_\_ de \_\_\_\_\_ de \_\_\_\_

\_\_\_\_\_

ENTIDADE		MAPA DAS CONTAS DE ORDEM				DATA	ANO	PAGINA
MUNICÍPIO MURÇA						2009/10/12	2008	1
COD. CONTA	DESIGNAÇÃO	SALDO INICIAL		DO ANO		SALDO FINAL		
		DEBITO	CREDITO	DEBITO	CREDITO	DEVEDOR	CREADOR	
09	CONTAS DE ORDEM	33.113,54	33.113,54	203.765,38	203.765,38			
09.1	RECIBOS PARA COBRANÇA	4.715,88		21.492,77	19.074,48	7.134,17		
09.1.1	EXERCICIO ANTERIOR	4.715,88				4.715,88		
09.1.1.01	RECEITA LIQUIDADADA	4.715,88				4.715,88		
09.1.1.02	RECEITA COBRADA							
09.1.1.03	RECEITA ANULADA							
09.1.1.04	CONTRAPARTIDA							
09.1.2	EXERCICIO CORRENTE			21.492,77	19.074,48	2.418,29		
09.1.2.01	RECEITA LIQUIDADADA			21.492,77		21.492,77		
09.1.2.02	RECEITA COBRADA				19.074,48		19.074,48	
09.1.2.03	RECEITA ANULADA							
09.1.2.04	CONTRAPARTIDA							
09.2	FUNDOS CAUCIONADOS		23.756,70	62.681,61	52.319,71		13.394,80	
09.2.1	CAUÇÕES DE EMPREITADAS		19.646,20	62.681,61	52.319,71		9.284,30	
09.2.1.01	PRESTADA		19.646,20		52.319,71		71.965,91	
09.2.1.02	ACCIONADA							
09.2.1.03	DEVOLVIDA			62.681,61		62.681,61		
09.2.2	CAUÇÕES DE LOTEAMENTO E OBRAS		2.414,00				2.414,00	
09.2.2.01	PRESTADA		2.414,00				2.414,00	
09.2.2.02	ACCIONADA							
09.2.2.03	DEVOLVIDA							
09.2.3	CAUÇÕES DE LICENCIAMENTO SANITARIO		1.696,50				1.696,50	
09.2.3.01	PRESTADA		1.696,50				1.696,50	
09.2.3.02	ACCIONADA							
09.2.3.03	DEVOLVIDA							
09.3	GARANTIAS BANCÁRIAS							
09.4	CAUÇÕES DE FORNECIMENTO DE AGUA		4.640,96	19.455,17	28.741,64		13.927,43	
09.4.1	PRESTADA		4.640,96		28.741,64		33.382,60	
09.4.2	ACIONADA							
09.4.3	DEVOLVIDA			19.455,17		19.455,17		
09.5	CONTAS DE CONTRAPARTIDA	28.397,66	4.715,88	100.135,83	103.629,55	20.188,06		
09.5.1	RECIBOS PARA COBRANÇA		4.715,88	19.074,48	21.492,77		7.134,17	
09.5.1.01	ANOS ANTERIORES		4.715,88				4.715,88	
09.5.1.02	EXERCICIO CORRENTE			19.074,48	21.492,77		2.418,29	
09.5.2	FUNDOS CAUCIONADOS	28.397,66		81.061,35	82.136,78	27.322,23		
09.5.2.01	EMPREITADAS	19.646,20		52.319,71	62.681,61	9.284,30		
09.5.2.02	LOTEAMENTOS E OBRAS	2.414,00				2.414,00		
09.5.2.03	LICENCIAMENTO SANITARIO	1.696,50				1.696,50		
09.5.2.04	GARANTIAS	825,35				825,35		
09.5.2.05	CAUÇÕES DE AGUA	3.815,61		28.741,64	19.455,17	13.102,08		
TOTAL ...		33.113,54	33.113,54	203.765,38	203.765,38			

CONTAS DE ORDEM

ENTIDADE MUNICÍPIO MURÇA

MUNICIPIO DE MURÇA

ANO 2008  
PAG. 1

Código	Descrição	Valores		Código	Descrição	Valores	
	SALDO DA GERÊNCIA ANTERIOR		33.113,54		GARANTIAS E CAUÇÕES ACIONADAS		
	GARANTIAS E CAUÇÕES RECIBOS PARA COBRANÇA	28.397,66 4.715,88			GARANTIAS E CAUÇÕES DEVOLVIDAS		82.136,78
	GARANTIAS E CAUÇÕES PRESTADAS		81.061,35		RECEITA VIRTUAL COBRADA		19.074,48
	RECEITA VIRTUAL LIQUIDADA		21.492,77		RECEITA VIRTUAL ANULADA		
					SALDO PARA A GERENCIA SEGUINTE		34.456,40
					GARANTIAS E CAUÇÕES RECIBOS PARA COBRANÇA	27.322,23 7.134,17	
	Total geral .....		135.667,66		Total geral .....		135.667,66

ORGÃO EXECUTIVO

Em \_\_\_ de \_\_\_\_\_ de \_\_\_

ORGÃO DELIBERATIVO

Em \_\_\_ de \_\_\_\_\_ de \_\_\_

**X – MAPAS DE PRESTAÇÃO DE CONTAS  
CONTABILIDADE PATRIMONIAL**

CÓDIGO DAS CONTAS	ACTIVO	EXERCÍCIOS			
		N			N - 1
		AB	A/P	AL	AL
451	Imobilizado: Bens de domínio público Terrenos e recursos naturais	31.570,05		31.570,05	31.570,05
452	Edifícios				
453	Outras construções e infra-estruturas	6.044.795,69	585.756,36	5.459.039,33	3.824.589,57
455	Bens do património histórico, artístico e cultural				
459	Outros bens de domínio público				
445	Imobilizações em curso				
446	Adiantamentos por conta de bens de domínio público				
		6.076.365,74	585.756,36	5.490.609,38	3.856.159,62
431	Imobilizações incorpóreas Despesas de instalação				
432	Despesas de investigação e de desenvolvimento	38.042,98	38.042,98		
433	Propriedade industrial e outros direitos				
443	Imobilizações em curso				
449	Adiantamentos por conta de imobilizações incorpóreas				
		38.042,98	38.042,98		
439	Outras				
421	Imobilizações corpóreas Terrenos e recursos naturais	4.709.762,52		4.709.762,52	4.709.762,52
422	Edifícios e outras construções	11.739.294,76	2.037.956,88	9.701.337,88	9.804.430,59
423	Equipamento básico	518.022,62	295.002,00	223.020,62	173.881,05
424	Equipamento de transporte	476.813,23	374.985,99	101.827,24	98.609,73
425	Ferramentas e utensílios	17.930,27	7.481,01	10.449,26	8.280,86
426	Equipamento administrativo	376.916,07	239.662,81	137.253,26	181.604,43
427	Taras e vasilhame				
429	Outras imobilizações corpóreas	437,00	437,00		1.294,60
442	Imobilizações em curso	7.510.198,87		7.510.198,87	8.064.648,19
448	Adiantamento por conta de imobilizações corpóreas				
		25.349.375,34	2.955.525,69	22.393.849,65	23.042.511,97
411	Investimentos financeiros Partes de capital	250.002,40		250.002,40	208.768,40
412	Obrigações e títulos de participação				
414	Investimentos em imóveis				
415	Outras aplicações financeiras				
441	Imobilizações em curso				
447	Adiantamentos por conta de investimentos financeiros				
		250.002,40		250.002,40	208.768,40
36	Circulante: Existências: Matérias Primas, subsidiárias e de consumo				
35	Produtos e trabalhos em curso				
34	Subprodutos, desperdícios, resíduos e refugos				
33	Produtos acabados e intermédios				
32	Mercadorias				

CÓDIGO DAS CONTAS	ACTIVO	EXERCÍCIOS			
		N			N - 1
		AB	A/P	AL	AL
37	Adiantamentos por conta de compras				
	Dívidas de terceiros - Medio e longo prazos: (a)				
	Dívidas de terceiros - Curto prazo:				
28	Empréstimos concedidos				
211	Clientes c/c				
212	Contribuintes c/c				
213	Utentes c/c	493,41		493,41	493,41
218	Clientes, contribuintes e utentes de cobrança duvidosa	7.134,17	3.765,91	3.368,26	4.715,88
251	Devedores pela execução do orçamento				
229	Adiantamentos a fornecedores				
2619	Adiantamentos a fornecedores de imobilizado				
24	Estado e outros entes públicos	8.888,06		8.888,06	6.098,39
264	Administração autárquica				
262+263+267+268	Outros devedores				
		16.515,64	3.765,91	12.749,73	11.307,68
	Títulos negociáveis:				
151	Acções				
152	Obrigações e títulos de participação				
153	Títulos de dívida pública				
159	Outros títulos				
18	Outras aplicações de tesouraria				
	Depósitos em instituições financeiras e Caixa:				
12	Depósitos em instituições financeiras	241.882,71		241.882,71	201.003,34
11	Caixa	7.817,94		7.817,94	6.557,88
		249.700,65		249.700,65	207.561,22
	Acréscimos e diferimentos:				
271	Acréscimos de proveitos				
272	Custos diferidos				
	<b>Total de amortizações .....</b>		3.579.325,03		
	<b>Total de provisões.....</b>		3.765,91		
	<b>Total do activo .....</b>	31.980.002,75	3.583.090,94	28.396.911,81	27.326.308,89

CÓDIGO DAS CONTAS	FUNDOS PRÓPRIOS E PASSIVO	EXERCÍCIOS	
		N	N - 1
51	Fundos próprios:		
55	Património	7.033.624,30	7.077.519,73
56	Ajustamento de partes de capital em empresas		
	Reservas de reavaliação		
	Reservas:		
571	Reservas legais	262.803,89	232.061,95
572	Reservas estatutárias		
573	Reservas contratuais		
574	Reservas livres		
575	Subsídios		
576	Doações		
577	Reservas decorrentes de transferências de activos		
59	Resultados transitados	6.872.224,47	6.288.127,55
88	Resultado líquido em exercício	367.461,77	614.838,86
		14.536.114,43	14.212.548,09
	Passivo:		
292	Provisões para riscos e encargos		
	Dívidas a terceiros - Médio e longo prazos (a)	8.165.060,67	8.776.832,66
		8.165.060,67	8.776.832,66
	Dívidas a terceiros - Curto Prazo		
2311	Empréstimos de curto prazo		
269	Adiantamentos por conta de vendas		
221	Fornecedores c/c	995.386,58	635.281,61
228	Fornecedores - Facturas em recepção e conferência		
252	Credores pela execução do orçamento		
219	Adiantamentos de clientes, contribuintes e utentes		
2611	Fornecedores de imobilizado c/c	1.302.777,43	914.618,51
24	Estado e outros entes públicos	21.476,57	21.320,47
264	Administração autárquica		
262+263+267+268	Outros credores	236.447,83	130.305,89
222+2612+262	Garantias e Cauções	27.322,23	28.397,66
		2.583.410,64	1.729.924,14
	Acréscimos e diferimentos:		
273	Acréscimos de custos	152.011,61	90.809,39
274	Proveitos diferidos	2.960.314,46	2.516.194,61
		3.112.326,07	2.607.004,00
	<b>Total do passivo .....</b>	13.860.797,38	13.113.760,80
	<b>Total dos fundos próprios e do passivo .....</b>	28.396.911,81	27.326.308,89

ORGÃO EXECUTIVO

Em \_\_\_ de \_\_\_\_\_ de \_\_\_\_

ORGÃO DELIBERATIVO

Em \_\_\_ de \_\_\_\_\_ de \_\_\_\_

**DEMONSTRAÇÃO DE RESULTADOS**

ANO 2008  
PÁG. 1

ENTIDADE MUNICÍPIO MURÇA -

MUNICÍPIO DE MURÇA

Janeiro - Dezembro

Código de Contas		Exercício			
		N		N - 1	
61	Custos e perdas				
	Custos das mercadorias vendidas e das matérias consumidas:				
	Mercadorias	124.467,13		114.809,14	
	Matérias		124.467,13		114.809,14
62	Fornecimentos e serviços externos:		1.230.028,97		1.262.916,32
	Custos com o pessoal:				
641+642	Remunerações	1.635.450,04		1.650.403,35	
643 a 648	Encargos sociais	419.908,98	2.055.359,02	354.736,19	2.005.139,54
63	Transferências e subs. correntes concedidos e prestações sociais		662.397,61		647.127,41
66	Amortizações do exercício		835.134,27		688.811,72
67	Provisões do exercício		3.765,91		
65	Outros custos operacionais				
	( A )		4.911.152,91		4.718.804,13
68	Custos e perdas financeiros		425.641,33		458.373,14
	( C )		5.336.794,24		5.177.177,27
69	Custos e perdas extraordinários		72.659,57		43.919,39
	( E )		5.409.453,81		5.221.096,66
88	Resultado líquido do exercício.....		367.461,77		614.838,86
	( X )		5.776.915,58		5.835.935,52
	Proveitos e ganhos				
	Vendas e prestações de serviços:				
7111	Venda de mercadorias				
7112+7113	Venda de produtos	139.612,97		140.288,50	
	( B )				
712	Prestações de serviços	224.301,19	363.914,16	239.416,85	379.705,35
	( )		363.914,16		379.705,35
72	Impostos e taxas		381.009,34		422.789,89
(a)	Variação da produção				
75	Trabalhos para a própria entidade				
73	Proveitos suplementares				
74	Transferências e subsídios obtidos		4.830.010,15		4.923.957,25
76	Outros proveitos e ganhos operacionais				
	( B )		5.574.933,65		5.726.452,49
78	Proveitos e ganhos financeiros		10.993,44		2.388,48
	( D )		5.585.927,09		5.728.840,97
79	Proveitos extraordinários		190.988,49		107.094,55
	( F )		5.776.915,58		5.835.935,52
Resumo:	Resultados Operacionais: (B - A)		663.780,74		1.007.648,36
	Resultados Financeiros: (D - B) - (C - A)		- 414.647,89		- 455.984,66
	Resultados Correntes: (D - C)		249.132,85		551.663,70
	Resultado Líquido do Exercício: (F - E)		367.461,77		614.838,86

ORGÃO EXECUTIVO

Em \_\_\_\_ de \_\_\_\_\_ de \_\_\_\_

ORGÃO DELIBERATIVO

Em \_\_\_\_ de \_\_\_\_\_ de \_\_\_\_



**DEMONSTRAÇÃO DE RESULTADOS FINANCEIROS**

ANO 2008

ENTIDADE MUNICÍPIO MURÇA -

MUNICÍPIO DE MURÇA

Janeiro - Dezembro

Pag. 1

CUSTOS E PERDAS	EXERCÍCIOS		PROVEITOS E GANHOS	EXERCÍCIOS	
	N	N - 1		N	N - 1
681 - JUROS SUPOSTADOS	423.922,13	445.215,35	781 - JUROS OBTIDOS	1.828,64	2.388,48
682 - PERDAS EM ENTIDADES PARTICIPADAS			782 - GANHOS EM ENTIDADES PARTICIPADAS		
683 - AMORTIZAÇÕES DE INVESTIMENTOS EM IMÓVEIS			783 - RENDIMENTOS DE IMÓVEIS		
684 - PROVISÕES PARA PLICAÇÕES FINANCEIRAS			784 - RENDIMENTOS DE PARTICIPAÇÕES DE CAPITAL		
685 - DIFERENÇAS DE CÂMBIO DESFAVORÁVEIS			785 - DIFERENÇAS DE CÂMBIO FAVORÁVEIS		
687 - PERDAS NA ALIENAÇÃO DE APLICAÇÕES DE TESOURARIA			786 - DESC. DE PTO. PAGAMENTO OBTIDOS		
688 - OUTROS CUSTOS E PERDAS FINANCEIRAS	1.719,20	13.157,79	787 - GANHOS NA ALIEN. APLIC. TESOURARIA		
<b>RESULTADOS FINANCEIROS</b>	-414.647,89	-455.984,66	788 - OUTROS PROV. E GANHOS FINANCEIROS	9.164,80	
<b>Total .....</b>	<b>10.993,44</b>	<b>2.388,48</b>	<b>Total .....</b>	<b>10.993,44</b>	<b>2.388,48</b>

ORGÃO EXECUTIVO

Em \_\_\_\_ de \_\_\_\_\_ de \_\_\_\_

\_\_\_\_\_

ORGÃO DELIBERATIVO

Em \_\_\_\_ de \_\_\_\_\_ de \_\_\_\_

\_\_\_\_\_

**DEMONSTRAÇÃO DE RESULTADOS EXTRAORDINARIOS**

ANO 2008

ENTIDADE MUNICÍPIO MURÇA -

MUNICÍPIO DE MURÇA

Janeiro - Dezembro

Pag. 1

CUSTOS E PERDAS	EXERCÍCIOS		PROVEITOS E GANHOS	EXERCÍCIOS	
	N	N - 1		N	N - 1
691 - TRANSFRÊNCIAS DE CAPITAL CONCEDIDAS	1.206,39		791 - RESTITUIÇÃO DE IMPOSTOS		
692 - DÍVIDAS INCOBRÁVEIS			792 - RECUPERAÇÃO DE DÍVIDAS		
693 - PERDAS EM EXISTÊNCIAS	27,72		793 - GANHOS EM EXISTÊNCIA		
694 - PERDAS EM IMOBILIZAÇÕES			794 - GANHOS IMOBILIZAÇÕES	20.986,41	2.194,72
695 - MULTAS E PENALIDADES			795 - BENEFÍCIOS PENAL. CONTRATUAIS	611,66	1.258,82
696 - AUMENTOS AMORTIZ. PROVISÕES			796 - REDUÇÕES AMORT. PROVISÕES		
697 - CORREÇÕES REL. EXERC. ANTERIORES	71.402,15	32.212,89	797 - CORREÇÕES RELAT. EXERC. ANTERIORES	19.447,01	5.653,30
698 - OUTROS CUSTOS E PERDAS EXTRAORDINÁRIOS	23,31	11.706,50	798 - OUTROS PROV. GANHOS EXTRAORDINÁRIOS	149.943,41	97.987,71
<b>RESULTADOS EXTRAORDINARIOS</b>	118.328,92	63.175,16			
			Total .....	190.988,49	107.094,55
Total .....	190.988,49	107.094,55			

ORGÃO EXECUTIVO

Em \_\_\_\_ de \_\_\_\_\_ de \_\_\_\_

\_\_\_\_\_

ORGÃO DELIBERATIVO

Em \_\_\_\_ de \_\_\_\_\_ de \_\_\_\_

\_\_\_\_\_

ENTIDADE		OUTRAS DÍVIDAS A TERCEIROS	DATA	ANO	PAGINA	
MUNICÍPIO MURÇA			MES : 12 - DEZEMBRO	2009/10/12	2008	1
COD. CONTA	TERCEIRO	DESIGNAÇÃO	SALDO INICIAL		SALDO FINAL	
			DEBITO	CREDITO	DEVEDOR	CREADOR
22		FORNECEDORES		635.281,61		995.386,58
22.1		Fornecedores c/corrente		635.281,61		995.386,58
	101	INCM - IMPRENSA NACIONAL CASA DA MOEDA		28,27		28,27
	1014	VIVEIROS DO CAVADO, LDA		1.064,00		1.064,00
	1052	TRAZMUSICA ESPECTACULOS-ORGANIZACAO FESTAS		1.028,50		9.092,50
	1078	INSTITUTO DE CIENCIAS E TECNOLOGIAS DO AMBIENTE		38,00		
	1080	FARIA E FARIA LDA.				221,64
	111	PRECONOR - IND.DE PRE-ESFORCADOS E CONST.CIVIL DO NORTE,LDA.		253,05		
	1122	HIGITOTAL-SISTEMA E PROD.DE HIGIENE,LDA.		1.096,28		1.096,28
	1128	J.BESSA, LDA.		503,55		503,55
	1134	TIPOGRAFIA MARGINAL, LDA.				88,33
	115	CASA VILAS BOAS - ILIDIO GOMES & CA. LDA.		1.778,92		1.030,19
	116	A. PEREIRA JORDAO, LDA.		344,82		
	1214	ANTONIO JOSE MOREIRA DE CARVALHO GUERRA				5.760,00
	123	AUTOSPORT - PUBLICIDADE		1.356,60		678,30
	1253	OCTAVIO FERNANDO FRAGA DE SOUSA,HERDEIROS		16,20		
	1284	ENERDOURO- ENERGIAS ALTERNATIVAS DO DOURO		1.385,19		2.210,89
	1297	RADIO UNIVERSIDADE MARAO		229,05		430,30
	1307	SOPAPEL		655,19		2.265,77
	1358	NATURIMONT- DESPORTO AVENTURA E TURISMO, LDA		484,00		665,50
	1360	ARTE PUBLICA		80,00		
	1397	LAMEGRAFICA - SOC. COMERCIAL E EDITORIAL, LDA.		203,30		108,90
	1402	CINDERELA DE MURCA FABRICO DE PAO E PASTELARIA				443,46
	143	LOPES & GUERRA,LDA.		149,50		342,70
	1442	ORQUESTRAS COSTA VERDE E F.P. LDA.				1.150,00
	1459	MURCENSE - PRODUTOS ALIMENTARES, LDA		176,67		84,51
	148	MIRAVET - PRODUTOS PARA A AGRICULTURA E PECUARIA,LDA.				651,90
	1488	ASSOCIAÇÃO FLORESTAL VALE DO DOURO NORTE				1.236,31
	1505	MARIO AMORIM-MATERIAL PROMOCIONAL				3.075,22
	1536	EURO CARISMA IMP EXP LDA.		1.000,00		9.871,47
	1538	PROLÓGICA - SISTEMAS INFORMÁTICOS, S.A.		4.356,00		5.094,32
	1542	MODELSTAND - CONCEPÇÃO E MONTAGEM DE EXPOSIÇÕES, LDA.		8.470,00		6.955,08
	1567	JOSE SANTOS FERREIRA				200,00
	1640	BELMIRO ANTONIO FERNANDES GUEDES		66,50		178,86
	1644	TUAREIA, LDA.		646,44		2.711,27
	1652	ELECTRO POPULAR		33,80		33,80
	1724	CAMILO JOSE AMARO				510,00
	1746	AMILCAR DELFIM COSTA		175,55		872,39
	175	FILANDORRA - TEATRO DO NORDESTE, CRL.		3.750,03		6.250,01
	1760	FERNANDO MOREIRA CARVALHO ALVES				435,84
	1764	ALFREDO TEIXEIRA NUNES		158,40		
	1773	ALEXANDRE BESSA DA FONSECA				635,20
	1791	EURICO & DIAS, LDA		138,40		
	1798	PAO QUENTE E PASTELARIA VARIANTE, LDA.		22,50		46,80
	1800	SERGIO MONTEIRO DA ROCHA				252,50
	1804	MARIA DO CEU GOMES DA SILVA CARDOSO		301,13		71,00
	1822	ANA JOAQUINA PINTO				1.046,00
	1834	DUARTE & VARANDA,LDA.- ENGENHARIA, ARQUITECTURA E PLANEAMENTO		11.971,15		11.971,15
	1839	ADSE - DIR.GERAL PROTECCAO SOC.FUNC.AGENTES AD.PUBLICA		89.180,82		89.915,73
	1845	ADEGA COOPERATIVA DE MURCA, C.R.L.		935,68		2.130,37
	1850	ANTONIO BATISTA AIRES		200,00		800,00
	1936	SECURITAS SYSTEMS, S.A.				535,35
	194	LABORATORIO DA A.R.S.		122,50		122,50
	2005	SERURB		9.872,52		9.872,52
	2069	ECOTINTEIRO				216,00
	2070	EDITORA 2001				1.000,00
	2075	PROJECTOS DE EXECUÇÃO EXPLORAÇÃO DE INSTAÇÕES ELECTRICAS		435,60		2.955,21
	2122	MEDIDATA - SISTEMAS DE INFORMAÇÃO PARA AS AUTARQUIAS, S.A.		1.694,00		2.117,50
	2126	MANUEL MENDES PINTO FILHOS, LDA		657,25		657,25
A TRANSPORTAR ...				145.059,36		189.686,64

ENTIDADE		OUTRAS DÍVIDAS A TERCEIROS	DATA	ANO	PAGINA	
MUNICÍPIO MURÇA			MES : 12 - DEZEMBRO	2009/10/12	2008	2
COD. CONTA	TERCEIRO	DESIGNAÇÃO	SALDO INICIAL		SALDO FINAL	
			DEBITO	CREDITO	DEVEDOR	CREADOR
		TRANSPORTE ...		145.059,36		189.686,64
	2157	AJA - DESINFECÇÕES E DESINFESTAÇÕES - PRODUTOS DE HIGIENE E LIMPEZA		242,00		
	2160	HIGINO PINHEIRO & IRMÃO, LDA		2.949,38		17.700,31
	2172	REALCÓPIA - EQUIPAMENTOS DE ESCRITÓRIO, LDA.		305,00		305,00
	250	ASSOCIAÇÃO MUNICÍPIOS DE TRÁS-OS-MONTES E ALTO DOURO		750,00		750,00
	251	NORVIA - CONSULTORES DE ENGENHARIA, LDA.		18.041,10		10.158,60
	254	AUTO SUECO, LDA. (VOLVO)				918,72
	258	JOSE ARTUR GUERRA GERMANO		346,42		346,42
	2690	MENSAGEIRO DE BRAGANÇA - SEMANARIO INFORMATIVO REGIONALISTA		170,60		806,92
	2738	COOPERATIVA AGRICOLA DOS OLIVICULTORES DE MURÇA		336,80		773,06
	2742	HORTENSE DAS NEVES PEREIRA - ARTIGOS DE CAÇA E PESCA				1.033,80
	2754	ANTONIO DE OLIVEIRA CARVALHO		756,25		
	2787	TERRA QUENTE - RESTAURAÇÃO, LDA.		1.173,00		814,00
	2793	FNAC PORTUGAL		115,96		17,50
	28	AUTO VIACAO DO TAMEGA, LDA.		6.802,85		13.753,91
	2811	SVDI - SERVIÇOS E TECNOLOGIAS DE INFORMAÇÃO, LDA.		680,63		
	2846	MAXIMINO JOSÉ ALVES RIBAS		49,50		24,00
	2848	PUBLITECA - MANUEL J. C. TEIXEIRA				2.553,10
	2860	ELECTRO TRANSMONTANA DE SANTOS E TEIXEIRA, LDª				760,62
	287	J. LAGE - JOÃO JOSE PINTO LAGE		3.388,00		4.828,00
	2911	U.E.M. - UNIDADE DE ESTRUTURAS METALICAS		11.646,25		
	2956	ELECTRO PROGRESSO - TELOSCOPE		132,76		132,76
	297	HERDEIROS DE JOSE DE MORAIS BORGES, LDA.				223,34
	3003	FILIFE JORGE DA ROCHA FERREIRA				726,00
	3008	PM - PUBLICIDADE		998,25		689,70
	3009	RESIDENCIAL GLOBO, LDA		925,00		
	301	AUTO REPARADORA CRUZ - JOÃO MANUEL DAVID CRUZ		874,60		1.963,16
	3014	ANTÓNIO PEREIRA, ÁGUA DO MARÃO, LDA.		1.528,24		3.734,38
	3023	LOUSANORTE - EMPRESA DE EXTRAÇÃO E TRANSFORMAÇÃO. LDA.				241,00
	313	JN - EMPRESA DO JORNAL DE NOTÍCIAS, S.A.		133,10		4.000,45
	319	TERRA QUENTE-QUINZENARIO INFORMACAO REGIONAL		151,25		873,50
	331	A.T.A.M. - ASSOCIACAO DE TECNICOS ADMINISTRATIVOS MUNICIPAIS		170,00		170,00
	337	JOSE PINTO LDA.		638,13		2.964,45
	346	TRIBUNAL DE CONTAS - DIRECCAO GERAL		15,91		
	350	JURIS - LEGIS		538,65		538,65
	351	CONSUREMA - CONSUMIVEIS ESCRITORIO, PAPELARIA, LDA.		547,04		
	3569	DOUROGAS - COMPANHIA PRODUTORA DE GÁS, S.A		14.685,68		43.325,64
	3578	ANTÓNIO MANUEL BRÁS PREGUIÇA				513,50
	358	CASA MOUSINHO				299,00
	3596	GARÇA EDITORES		3.792,90		5.545,75
	3697	ANTONIO AMILCAR ALVES BATISTA		732,05		
	3729	HIGINO DOS SANTOS VILAREAL				1.226,00
	3733	HELIA MARIA PIRES NUNES SOL		1.486,71		2.249,09
	3734	EIFC		208,95		208,95
	3745	MARIO REBOLA CONSULTORIA AMBIENTAL LDA		7.538,56		9.489,50
	376	MINERVA TRANSMONTANA				553,50
	3765	RADIO TERRA QUENTE		150,23		399,16
	3775	WANG JINCONG		15,15		353,00
	3795	ANA ISABEL NUNES MARQUES FARIA		10,00		237,00
	3809	VILELAVET, CENTRO MEDICO VETERINARIO, UNIP LDA				104,69
	3814	ALFREDO HENRIQUE DE SOUSA BOTELHO MEIRELES		1.979,78		875,85
	3843	ANTONIO RIBEIRO MARTINHO		862,13		1.017,98
	3846	CARLOS MALAQUIAS LDA		563,82		97,08
	3873	CEACMUR (CAN.ELEC.AQUEC.CENTRAL, LDA)				150,20
	39	GRAFINAL ARTES GRAFICAS, LDA. - FERNANDO BALREIRA		10.508,75		11.873,87
	3901	TERRITORIUM-CONSULTORES EM PLAN.DESEN.TERRITORIAL		3.388,00		
	3903	SERRA DO MARAO - REGIAO DE TURISMO		575,00		575,00
	3907	NPOWER, UNIPESSOAL LDA		1.589,72		1.211,92
		A TRANSPORTAR ...		247.553,46		341.794,67

ENTIDADE		OUTRAS DÍVIDAS A TERCEIROS	DATA	ANO	PAGINA	
MUNICÍPIO MURÇA			MES : 12 - DEZEMBRO	2009/10/12	2008	3
COD. CONTA	TERCEIRO	DESIGNAÇÃO	SALDO INICIAL		SALDO FINAL	
			DEBITO	CREDITO	DEVEDOR	CREADOR
		TRANSPORTE ...		247.553,46		341.794,67
	3950	ORM - TECNOLOGIA E CIENCIA LDA		1.573,00		1.573,00
	3965	RODEL-GROSSISTA DE MATERIAL ELÉCTRICO		215,34		1.857,64
	3967	LUSO JORNAL				350,00
	40	RODONORTE TRANSPORTES PORTUGUESES,LDA.		164.374,01		257.589,44
	4001	MARIO DO NASCIMENTO BORGES		4.042,50		5.346,00
	4006	ASSOCIAÇÃO PORTUGUESA DE DEFICIENTES-DELEGAÇÃO DISTRITAL DE CASTELO BRANCO		74,50		74,50
	4026	REALTUNEL-FAB.E COM. DE EST. METALICAS LDA.		94,50		543,45
	4028	SERURB MATOSINHOS , S.A.		17.265,97		29.061,84
	4033	TOPGIM-MATERIAL DESPORTIVO E LAZER LDA.				200,77
	4035	REGIVETE-PRODUTOS E SERVIÇOS VETERINARIOS LDA		961,95		961,95
	4036	GAMES AND FUN LDA.		268,95		
	4039	M.J.V.P. TECNOLOGIAS DE INFORMAÇÃO				1.028,50
	4051	IDEAL RADIO MARTINS-DOMINGOS R. MARTINS				1.820,00
	4053	MANUEL JOAQUIM VELOSO PINTO BORGES		2.515,00		5.100,00
	4054	FINOTEAUTO				16.736,80
	4069	EDIÇÕES GAILIVRO LDA.		19,85		19,85
	4089	NUNO GONCALVES		1.160,00		1.950,00
	4130	PEDRO JORGE GINJA		3.872,00		
	4145	MANNORDESTE-OFICINA AUTO SR. DOS AFLITOS, LDA.		4.770,25		10.435,21
	4228	MARIO ALVES MACHADO				1.777,75
	4272	VIDREIRA DE MIRANDELA-MANUEL BERNARDO LEAL CORREIA		206,18		
	4275	RESTAURANTE BOM DIA - HUMBERTO ARAÚJO CARVALHO, UNIPESSOAL, LDA.		610,00		399,50
	4278	TV REAL-CENTRO DE ASSISTENCIA TECNICA		35,00		35,00
	4279	ALARTECNICA-VENCEMOS BARREIRAS		194,69		194,69
	4290	ANTONIO AUGUSTO TAVARES - PORCO NO ESPETO				2.420,00
	4294	CENTRO CULTURAL REGIONAL DE VILA REAL		600,00		600,00
	4302	EDIREAL-EDIÇÃO DE JORNAIS, LDA.		152,05		937,12
	4303	ANDOBRIITA-EXP.E COM. DE BRITA E AREIAS, LDA.		114,35		567,74
	4332	LUIS DAVID PERDIGAO FERREIRA		700,00		1.300,00
	4342	ESEGUR-EMPRESA DE SEGURANÇA, S.A.				1.682,51
	4365	JOAQUIM GOMES PINTO		162,50		
	4381	KONICA MINOLTA BUSINESS SOLUTIONS PORTUGAL UNIPESSOAL. LDA.		1.424,30		8.796,20
	4403	BELTRONICA DO MINHO-SISTEMAS DE COMUNICAÇÃO, LDA.				5,55
	4456	PRESSNORDESTE, UNIPESSOAL, LDA.		302,50		729,95
	4458	DOMUS CINE-PRODUÇÃO E EXIBIÇÃO DE AUDIOVISUAIS, LDA.		1.887,60		3.327,50
	4534	MEGADISTRIBUIDORA-COMÉRCIO MOBILIÁRIO, LDA.		532,40		
	4540	REALPNEUS, LDA.				754,00
	4544	AUTO PEÇAS MARIO DIAS & CIA, LDA.		3.217,37		4.711,70
	455	ASSOCIAÇÃO PORTUGUESA DOS MUNICÍPIOS COM CENTRO HISTÓRICO		558,43		832,77
	456	CARLOS AUGUSTO PINTO SANTOS & FILHOS,LDA.		430,10		430,10
	4562	JOAO PAULO DE SOUSA PINHEIRO		379,94		345,60
	4567	ANTÓNIO SIMOES & SIMOES, LDA.-ARTIGOS SANITÁRIOS E MAT. CONSTRUÇÃO		1.544,99		
	4575	ASSOCIAÇÃO PORTUGUESA DE PAIS E AMIGOS DO CIDADÃO DEFICIENTE MENTAL DE SABROSA				96,60
	4577	JORNAL DO DOURO-DOURO ÀS PÁGINAS EDI.DE JORNAIS, INIPESSOAL, LDA.				1.270,50
	4578	PLANETA DA COPIA		1.423,24		1.423,24
	4593	NOTICIAS DE VILA REAL - MARONESA COMUNICAÇÃO SOCIAL, LDA.				198,10
	4609	PRIMETOUR VIAGENS E TURISMO LDª		3.234,11		8.984,26
	4611	ARMINDO NUNES FARIA				240,00
	4615	RIFRA - ARTES GRAFICAS (RICARDO FRAGA, SOCIEDADE UNIPESSOAL, LDA.)		3.175,78		2.251,74
	4616	MARPINTA, RESINA-MOLDURAS E VIDROS DE RUI JORGE MEDEIRA GUEDES DE MELO		77,02		
	4623	MARIA SANTOS ALVES RODRIGUES				147,77
		A TRANSPORTAR ...		469.723,83		720.903,51

ENTIDADE		OUTRAS DÍVIDAS A TERCEIROS	DATA	ANO	PAGINA	
MUNICÍPIO MURÇA			MES : 12 - DEZEMBRO	2009/10/12	2008	4
COD. CONTA	TERCEIRO	DESIGNAÇÃO	SALDO INICIAL		SALDO FINAL	
			DEBITO	CREDITO	DEVEDOR	CREDOR
		TRANSPORTE ...		469.723,83		720.903,51
	4653	CAMPO ARQUEOLOGICO DE MERTOLA		25,00		
	4656	DOMUSCAR AUTOMOVEIS, S.A.		720,99		1.271,45
	4665	C.J.O.A., LDA. - REPARAÇÕES GERAIS EM AUTOMOVEIS		1.894,82		
	4675	MURÇAPACK - COMÉRCIO EMBALAGENS, LDª.				192,50
	4686	AMIL-RESTAURAÇÃO & CATERING DE ANTÓNIO MIGUEL GOMES LOURENÇO		18.118,63		
	4687	SUMA-DOURO (SERVIÇOS URBANOS,LDA.)		72.954,24		103.968,48
	4699	PNEUS MURCENSE UNIPessoal. LDA		415,25		
	4711	RECIMAGEM - RECICLAGEM DE CONSUMÍVEIS INFORMÁTICOS, LDA.		58,08		
	4733	ROMA EDITORA		96,01		288,03
	4734	MACEDOS, PIROTECNIA , LDA		786,50		786,50
	4746	ESCOLA SUPERIOR AGRÁRIA (INSTITUTO POLITÉCNICO DE BRAGANÇA)		299,71		345,98
	4752	PAULO JORGE TEIXEIRA COUCEIRO - PRODUTOR DE ORNAMENTAIS DE EXTERIOR		1.083,50		1.083,50
	4764	SOCIEDADE GERAL DE SUPERINTENDENCIA, S.A.		199,65		25,99
	4774	VIDUEDO, INUPESSOAL, LDª		537,98		332,28
	4775	MIRGRANITOS - MIRANDELA GRANITOS, LDª		972,30		972,30
	4782	NUNO MIGUEL CARNEIRO RODRIGUES FERNANDES - PRODUÇÃO MUSICAL		1.210,00		
	48	GRAFICA IDEAL - PEDRO AFONSO BALREIRA & FILHOS,LDA.		701,73		346,00
	4804	SINALARTE, INDUSTRIA DE SINALIZAÇÃO, LDA.		347,78		
	4808	DRYAS ARQUEOLOGIA, LDª.		2.734,60		
	4809	OUVIR E CONTAR - ASSOCIAÇÃO DE CONTADORES DE HISTÓRIAS		440,00		
	4810	CARMO		1.216,05		1.216,05
	4811	AUTO VIAÇÃO SANDINENSE, LDA		385,00		
	4812	H. PINHEIRO & PINHEIRO, LDA. - CENTRO DE CÓPIAS		812,33		338,80
	4815	VIANAS-MÁQUINAS, FERRAMENTAS E MATERIAL DE INCÊNDIO, LDA.		1.065,33		1.065,33
	4825	MONTE S. SEBASTIÃO TURISMO NO ESPAÇO RURAL UNIPessoal LDª		135,00		1.555,00
	487	MINFO - COMERCIO DE MICRO INFORMATICA, LDA.		119,19		
	488	SEPEBE - SEGURANÇA E PREVENÇÃO, LDA.		375,78		19,99
	4889	EXPONOR-FEIRA INTERNACIONAL DO PORTO		605,00		605,00
	4894	GRAVELINA DE SOUSA MESQUITA		778,24		
	4901	VILA & SAAVEDRA - INDÚSTRIA DE PLÁSTICOS		141,57		
	4912	CARROPER - COMÉRCIO E REPARAÇÃO DE CARROÇARIAS		4.529,03		2.057,00
	4917	RUSTILAR				2.520,00
	4919	ASSOCIAÇÃO DE PESCA DESPORTIVA DO CONCELHO DE MURÇA		625,00		1.250,00
	4949	SOCIEDADE PORTUGUESA DE AUTORES, PESSOA COLECTIVA DE UTIL. PUBLICA		156,00		
	4950	ECATOTALINSPE, S.A.		254,10		381,15
	4955	SINFONIA-ASSOCIAÇÃO MUSICAL, CULTURAL E ARTISTICA		1.800,00		
	4956	A.M.F.-FLORESTAL, TURISMO E AVIAÇÃO, LDA.		1.050,00		
	4957	A.E.F.M.U.P.-ASSOCIAÇÃO DE ESTUDANTES DE MEDICINA DA FACULDADE DO PORTO		726,00		726,00
	4958	SYLVIANE RIGOLET		118,70		118,70
	4959	TRIMAGISTO - COOPERATIVA DE EXPERIMENTAÇÃO TEATRAL, CRL		343,00		343,00
	4965	PAPELARIA FERNANDES				36,60
	4976	TERRA VEGETAL, LDA		30,00		
	4978	FILIPA ISABEL ALBUQUERQUE ABREU CARVALHÃO		334,40		
	4979	HOTELAGOS, S.A.		150,00		
	4982	ECM - EDIÇÕES CONVITE À MUSICA, LDA.		200,00		200,00
	503	JOAQUIM MACHADO, SA. - LIVRARIA ALMEDINA BRAGA		192,02		
	5043	MORPHODESIGN AND GRAPHIC SOLUTIONS UNIPessoal, LDA.				2.194,80
	5048	I.F.R.-INSTITUTO DE FORMAÇÃO RODOVIÁRIA. LDA.				2.200,00
	5050	LOUÇÃO & PRIOR LDª.				122,82
	5075	ASSOCIAÇÃO COMERCIAL E INDUSTRIAL DE MIRANDELA				5.817,84
	5077	DOUROMÁTICA - SISTEMAS INFORMÁTICOS, LDª.				5.364,00
	5078	SINASE - RECURSOS HUMANOS, ESTUDOS E DESENVOLVIMENTO DE EMPRESAS, LDª.				3.775,20
	5095	A BELTRONICA - II - COMPANHIA DE COMUNICAÇÕES, LDª.				233,53
	5127	A ESCOLA DA NOITE - GRUPO DE TEATRO DE COIMBRA				1.000,00
		A TRANSPORTAR ...		589.462,34		863.657,33

ENTIDADE		OUTRAS DÍVIDAS A TERCEIROS	DATA	ANO	PAGINA	
MUNICÍPIO MURÇA			MES : 12 - DEZEMBRO	2009/10/12	2008	5
COD. CONTA	TERCEIRO	DESIGNAÇÃO	SALDO INICIAL		SALDO FINAL	
			DEBITO	CREDITO	DEVEDOR	CREADOR
		TRANSPORTE ...		589.462,34		863.657,33
	5132	NORDESTENET - SOLUÇÕES PARA A INTERNET, LDA.				180,00
	5139	A VOZ DO NORDESTE-EDICÇÕES E ARTES GRÁFICAS, LDA.				90,75
	5140	AUTO SABOR, LDA.				486,24
	5146	QUEME HIGIENE E SEGURANÇA ALIMENTAR LDª				578,48
	5148	VICTOR JOSÉ RODRIGUES BÁTISTA				459,50
	5155	MACH RENT, S.A.				12.904,11
	5159	FEDERAÇÃO PORTUGUESA DE AUTOMOBILISMO E KARTING				2.880,00
	517	CASA CARVALHO- GABRIEL AUGUSTO CARVALHO	1.539,72			5.919,95
	5171	LUIS PEDRO FERREIRA TAVARES - PUBLICITÁRIO				75,00
	5172	TERRA DE LINHO-LIVROS, MARKETING E CONSULTADORIA DE COMUNICAÇÃO UNIPESSOAL, LDA.				240,00
	5180	MARIA JOSÉ COSTA DE SOUSA BEREND				40,00
	5190	SOFIA VARELA NETO - ENGENHARIA				423,50
	5191	SILVA GRAVADOR, LDA.				1.341,00
	5244	DIÁCRIA MULTIMÉDIA, LDA.				270,00
	5249	MOURAPLÁS, LDA.				1.188,00
	5253	ELECTRO RÁPIDA DE CHAVES DE FERNANDO REDONDO RODRIGUES & FILHOS, LDA.				1.051,62
	5256	ANTÓNIO JOSÉ PINTO MACHADO				540,00
	5260	ZOOMVIDEO-PRODUTORA DE CONTEÚDOS E PUB., LDA.				4.235,00
	5262	MIDOEL-PUBLICIDADE GRÁFICA DIGITAL, LDA.				1.860,00
	5264	SERGIO LETRIA-FORMADOR				315,00
	5269	SOLNAVE-COMÉRCIO E DISTRIBUIÇÃO, S.A.				9.487,48
	5271	ASSOCIAÇÃO HISTÓRIAS DESENHADAS				336,68
	5272	VIA HERTZ-RADIOCOMUNICAÇÕES (SERVIÇOS), LDA.				414,84
	5277	MARIO NASCIMENTO NUNES				363,00
	5279	CARPENOR-MANUTENÇÃO E REPARAÇÃO DE VEÍCULOS AUTOMÓVEIS, LDA.				75,93
	528	CHLORIDE PORTUGAL, LDA.	371,52			1.627,29
	5294	MAURICIO MOURA - ESPECTACULOS				600,00
	5307	AGECOP-ASSOCIAÇÃO PARA A GESTAO DA COPIA PRIVADA				0,59
	532	WURTH PORTUGAL - TÉCNICA DE MONTAGEM, LDA.	1.896,52			672,66
	538	ONDACÓPIA, LDA.				699,28
	54	SNACK-BAR " O MIRADOURO" SOUSA & GARCIA, LDª	362,05			1.193,60
	542	GALERIA ARTE DA MEDALHA - PINTO & FONSECA				1.620,00
	556	SEMANARIO TRANSMONTANO				604,00
	56	MEIRELES & BOTELHO, LDA.	1.086,73			2.418,06
	567	BRICANTEL - COMERCIO DE MATERIAL ELECTRICO	6.458,66			8.743,14
	582	MAXIFLOR	2.817,00			2.817,00
	59	IMPRESA MUNICIPALISTA - CESAR CASTELAO & FILHOS, LDA.	1.311,34			1.311,34
	598	MERCADO BORGES - COMERCIALIZAÇÃO PRODUTOS ALIMENTARES, LDA.	2,35			2.206,42
	609	TALHO CATARINO, LDA.				1.426,54
	622	NUCLEO DE MURCA DA LIGA PORTUGUESA CONTRA CANCRO	750,00			750,00
	650	AUTO IMPERIAL DE BRAGANCA, LDA	8.889,29			11.290,48
	655	RADIO ANSIAES, CRL.	133,10			524,55
	669	JORNAL DO DOURO - FIGUEIREDO, CORREIA & MONTEIRO	48,40			420,00
	670	RADIO CLUBE DE LAMEGO	566,28			
	685	INFORM. COMPUTADORES - COMÉRCIO DE EQUIP. INFORMÁTICOS, LDA.	5.138,43			7.987,63
	69	CATARINO & RODRIGUES, LDA.- MAQUINAS E FERRAMENTAS	2.580,03			2.355,63
	729	MAGALHAES & C.LDA.- MATERIAL ELECTRICO E ILUMINACAO	454,23			497,00
	746	COOPERATIVA CULTURAL PALA PINTA				755,04
	77	ANTONIO MARTINS CERQUEIRA - FARINHAS, RACOES E SEMENTES				375,50
	781	DOM TEXTO-COMPOSICAO PROCESSAMENTO DE TEXTOS E PUBLICIDADE, LDA.	151,25			
	784	FÓLIO - COMUNICAÇÃO GLOBAL LDA.	2.618,68			5.035,74
	798	VINDIMAR - SERVICOS VINICOLAS, LDA.	99,20			99,20
	80	MARIO GONCALVES, LDA.				2.754,41
	819	RADIO BRAGANCA - RBA				377,52
	82	SARAIVA & IRMAO, LDA.				21,00
		A TRANSPORTAR ...		627.436,40		969.552,36

ENTIDADE		OUTRAS DÍVIDAS A TERCEIROS		DATA	ANO	PAGINA
MUNICÍPIO MURÇA				MES : 12 - DEZEMBRO	2009/10/12	2008
COD. CONTA	TERCEIRO	DESIGNAÇÃO	SALDO INICIAL		SALDO FINAL	
			DEBITO	CREDITO	DEVEDOR	CREDOR
		TRANSPORTE ...		627.436,40		969.552,36
	820	CUNHA GOMES, SA-MATERIAIS CONSTRUCAO				1.380,00
	860	BRIQUETES RARO - SOC. APR. DE RESIDUOS, LDA.		2.855,60		5.711,20
	905	JOAO JOSE FERNANDES		2.117,50		5.097,00
	91	MOTA-ENGIL - PAVIMENTAÇÕES				2.345,64
	926	REALVITUR-VIAGENS E TURISMO		2.790,00		9.515,99
	954	REALCER PRODUTOS ALIMENTARTES, LDA.				1.196,37
	963	PROBIGALP - LIGANTES BETUMINOSOS, S.A.		82,11		588,02
		TOTAL ...		635.281,61		995.386,58



MAPA SÍNTESE DA RECONCILIAÇÃO BANCÁRIA

PERÍODO DE 2008/01/02 A 2008/12/31

Pág. 1

Instituição Bancária		Saldo do Extracto Bancário	Saldo Contabilístico	Observações
Banco	N.º de Conta			
0007	BES 00001650002	323,71	323,71	
0010	BPI 21059890101	492,28	492,28	
0033	BPA 00010536715	39.249,42	35.649,42	Reconciliação Efectuada. Divergência Justificada
0033	BPA 45337614343	2.798,71	2.814,71	Reconciliação Efectuada. Divergência Justificada
0035	CGD 00000080730	192.472,84	153.943,73	Reconciliação Efectuada. Divergência Justificada
0035	CGD 00000458630	1.241,12	1.241,12	
0035	CGD 00001415830	1.241,74	1.241,74	
0035	CGD 00003326830	1.696,44	1.696,44	
0035	CGD 00007359630	1.788,79	1.788,79	
0035	CGD 00010274431	931,87	931,87	
0035	CGD 00011279630	1.004,59	1.004,59	
0035	CGD 00011611230	2.116,89	2.116,89	
0035	CGD 0001210273085	6.000,26	6.000,26	
0045	CCAM 40082356944	32.578,83	32.155,98	Reconciliação Efectuada. Divergência Justificada
0033	BCP 00142062903	378,43	481,18	Reconciliação Efectuada. Divergência Justificada
		<b>Total</b>	<b>241.882,71</b>	

**XI – MAPA DOS EMPRÉSTIMOS A  
MÉDIO E LONGO PRAZO**

### 8.3.6 - Endividamento

Informação sobre o endividamento autárquico, seja resultante de contratação de empréstimos e de outras dívidas a terceiros.

Outra informação considerada relevante

#### 8.3.6.1. - Empréstimo (a)

Ano 2008

Município de Murça

(Unidades: euros)

Caracterização do empréstimo	Data da aprovação pela AM	Data da aprovação do empréstimo	Prazo do contrato	Anos decorridos	Visto do TC		Finalidade do empréstimo (C)	Capital		Taxa de juro		Encargos do ano			Encargos do ano vencidos e não pagos	Dívida em 01-01-2008	Dívida em 31-12-2008	Observações	
					Numero de registo	Data		Contratado	Utilizado	Inicial	Actual	Amortização	Juros	Total					Juros de mora
Curto prazo (b) .....																			
Caixa Geral de Depósitos	12-05-2008	03-06-2008					N	350.500,00	350.500,00	4,834	5,278	350.500,00	5.623,78	356.123,78		0	0		
Total .....																			
Médio e longo prazos (b)																			
Empréstimos bancários:																			
Banco Português do Investimento	99-04-30	99-07-07	15	9	11674/99	98-07-07	N	448.918,11	448.918,11	4,88	3,279	35.913,44	18.538,07	54.451,51		251.394,15	215.480,71		
Banco Espírito Santo	96-06-29	98-11-04	15	10	38623/98	98-11-04	I	374.033,58	374.033,58	5,35	3,4	11.167,22	3.040,22	14.207,44		301.836,68	290.669,46	Contraido nos termos do D.L. N.º 226/87.	
Caixa Geral de Depósitos	99-09-02	99-10-30	15	9	11675/99	96-10-30	N	143.454,28	143.454,28	3,52	3,79	12.484,14	6.148,68	18.632,82		49.166,05	36.681,91		
Caixa Geral de Depósitos	99-04-30	99-07-07	15	9		99-07-07	N	498.797,90	498.797,90	5,23	5,15	37.283,37	7.819,32	45.102,69		300.505,35	263.221,98		
Caixa Geral de Depósitos	97-09-30	97-11-14	15	11			N	11.472,35	11.472,35	5,85	3,85	1.196,75	8.016,62	9.213,37		5.398,02	4.201,27		
Caixa Geral de Depósitos	00-02-28	00-03-09	15	8	000 729	00-03-09	I	203.359,90	203.359,90	3,75	4,7	14.397,27	10.642,81	25.040,08		116.050,19	101.652,92	Linha de crédito C.G.D./B.E.I. para financiamento	
Caixa Geral de Depósitos	00-02-28	00-03-09	15	8	000 730	00-03-09	I	74.819,68	74.819,68	3,75	4,7	5.297,01	3.763,82	9.060,83		42.696,90	37.399,89	dos investimentos Municipais	
Caixa Geral de Depósitos	00-02-28	00-03-09	15	8	000 731	00-03-09	I	184.505,34	184.505,34	3,75	4,7	13.062,41	6.033,00	19.095,41		105.290,57	92.228,16	Q.C.A. para 1994/1999.	
Banco Comercial Português	96-04-29	96-07-05	12	8	49721/96	96-07-05	N	823.016,53	823.016,53	3,75	3,853	41.150,78	956,61	42.107,39		41.150,78	0,00		
Banco Espírito Santo	99-04-30	99-07-07	15	9	11673/99	99-07-07	N	498.797,90	498.797,90	5,23	5,23	39.903,84	14.894,57	54.798,41		279.325,88	239.422,04		
Caixa Geral de Depósitos	99-04-27	01-06-08	10	7	1503/01	01-06-08	N	293.831,86	293.831,86	3,45	4,6	36.728,98	5.053,87	41.782,85		146.915,92	110.186,94		
Caixa Geral de Depósitos	01-06-29	01-08-07	20	7			I	399.038,32	399.038,32	2,29	3,39	20.081,53	4.473,20	24.554,73		336.003,64	315.922,11		
Caixa Geral de Depósitos	02-03-25	02-04-18	20	6	000 945	02-04-18	N	5.985.574,00	5.985.574,00	4	5,6	283.892,70	245.841,32	529.734,02		5.618.660,64	5.334.767,94	Linha de crédito criada pelo DL 38-C/2001, de 08/02.	
Banco Português do Investimento	02-06-19	03-03-13	22	5	000 84	03-03-13	I	769.643,00	597.507,00	4,008	1,521	38.146,16	9.017,46	47.163,62		704.022,69	665.876,53	Ao abrigo do disposto no DL n.º 226/87 de 6/07.	
Caixa Geral de Depósitos	02-06-19	03-01-16	20	5	000 181	03-01-16	I	725.400,20	695.002,81	1,00	2,92	43.749,63	13.574,83	57.324,46		501.098,44	457.348,81	Linha de credito criada pelo DL n.º 144/2000 de 15/07.	
Total .....								11.434.662,95	11.232.129,56			634.455,23	357.814,40	992.269,63		8.799.515,90	8.165.060,67		
Limite de endividamento .....																			
														4.820.173,54					

(a) As colunas serão preenchidas quando se justifique.

(b) A desagregar por empréstimos bancários, por obrigações, outros empréstimos e por entidade.

(c) Utilizar (I), se estiver isento do limite de endividamento, indicando a legislação aplicável e (N), no caso contrário

Órgão executivo  
Em \_\_\_\_\_ de \_\_\_\_\_ de 2009

Órgão deliberativo  
Em \_\_\_\_\_ de \_\_\_\_\_ de 2009

## **XII – CARACTERIZAÇÃO DA ENTIDADE**

# Município de Murça

CARACTERIZAÇÃO DA ENTIDADE		8.1
1	IDENTIFICAÇÃO DA ENTIDADE	8.1.1
1.1	ENDEREÇO POSTAL	
	Morada	Prc. 5 de Outibro 5090-112 Murça
	Telefone - Telex/Telefax	259 512 129 / 259510129
	N.º Identificação Fiscal	506859487
1.2	NÚMERO DE ELEITORES	
	Município	Até 10.000 ..... <input checked="" type="checkbox"/> x
	<b>Murça</b>	Mais de 10.000 e menos de 40.000 ..... <input type="checkbox"/>
		Igual ou superior a 40.000 ..... <input type="checkbox"/>
FONTE:		
2	LEGISLAÇÃO	8.1.2
	Data de Constituição _____	Publicada do Diário da República de _____
	_____	
	_____	
3	ESTRUTURA ORGANIZACIONAL	8.1.3
3.1	SERVIÇOS MUNICIPALIZADOS	
	A Câmara Municipal tem Serviços Municipalizados? .....	<input type="checkbox"/> S <input checked="" type="checkbox"/> N
	Se respondeu sim, especifique quais e indique os respectivos grupos:	
	_____	
	_____	
3.2	EMPRESAS MUNICIPALIZADAS	
	A Câmara Municipal tem Empresas Municipalizadas? .....	<input type="checkbox"/> S <input checked="" type="checkbox"/> N
	Se respondeu sim, especifique quais e indique os respectivos grupos:	
	_____	
	_____	
3.3	ÓRGÃOS	
	Tem órgãos de natureza consultiva? .....	<input type="checkbox"/> S <input checked="" type="checkbox"/> N
	Tem órgãos de fiscalização? .....	<input type="checkbox"/> S <input checked="" type="checkbox"/> N
3.4	ORGANOGRAMA	
	Deverá anexar o organograma e o diploma que o aprovou	
4	DESCRIÇÃO SUMÁRIA DAS ACTIVIDADES	8.1.4
	<u>Prossecução de múltiplas finalidades de interesse público para benefício das suas populações.</u>	
5	RECURSOS HUMANOS	8.1.5
5.1	IDENTIFICAÇÃO DOS MEMBROS DO ÓRGÃO EXECUTIVO	
	<b>Pelouros</b>	
	<b>Presidente</b> -João Luis Teixeira Fernandes	Gabinete:Apoio ao presidente, Apoio ao desenvolvimento local,Juridico,Protecção civil. Recur. Humanos Obras municipais, espaços publicos e jardins,biblioteca, museu e arqueologia e toponímia, Informatica e divisão financeira
	<b>Vice-Presidente</b> - José Maria garcia da Costa	Gabine de apoio ao municípe, Divisão de educação e acção social, Mercados e feiras,Armazém e viaturas. Divisão de ambiente e serviços urbanos e Divisão de planeamento e gestão urbana.
	<b>Vereador</b> - Mário Artur Correia Lopes	
	<b>Vereador</b> -José Manuel Amaro Moutinho	
	<b>Vereador</b> - José Fortunato Freitas Costa Leite	

# Município de Murça

## 5.2 NÚMERO DE VEREADORES

Em regime de permanência .....	0
A meio tempo .....	0
Restantes vereadores .....	3

Fonte

## 6 ORGANIZAÇÃO CONTABILÍSTICA

8.1.6

1- DESCRIÇÃO DAS CARACTERÍSTICAS DO SISTEMA INFORMATIVO	Sistema integrado: contabilidade orçamental, patrimonial e custos. Aplicação: Sigma Pocal Versão 6.16	
2- DEMONSTRAÇÕES FINANCEIRAS INTERVALARES DOCUMENTADAS	<input type="checkbox"/> S <input checked="" type="checkbox"/>	
PERIODICIDADE	<input type="checkbox"/> Trimestral	<input type="checkbox"/> Semestral
3- DESCENTRALIZAÇÃO CONTABILÍSTICA	<input type="checkbox"/> S <input checked="" type="checkbox"/>	
EM CASO AFIRMATIVO DESCREVA		

OUTRAS INFORMAÇÕES

## 7 OUTRA INFORMAÇÃO

8.1.7

### 7.1 REGULAMENTOS INTERNOS E OUTROS DOCUMENTOS INFORMATIVOS

	DATAS			
	APROVAÇÃO		ALTERAÇÃO	
	ÓRGÃO		ÓRGÃO	
	EXECUTIVO	DELIBERATIVO	EXECUTIVO	DELIBERATIVO
INVENTÁRIO				
NORMAS DE CONTROLO INTERNO				
BALANÇO INICIAL				
NORMAS REGULAMENTARES À EXECUÇÃO DO ORÇAMENTO				
OUTRAS				

### 7.2 ACÇÕES INSPECTIVAS

ENTIDADE	ANOS DE INCIDÊNCIA			
	N	N-1	N-2	N-3
INSPECÇÃO GERAL DAS FINANÇAS				
INSPECÇÃO GERAL DA ADMINISTRAÇÃO DO TERRITÓRIO				x

### 7.3 DOCUMENTOS DE GESTÃO

	Data de Aprovação pelo Órgão Executivo	Data de Publicação pelo Órgão Deliberativo	Observações
GRANDES OPÇÕES DO PLANO	07-11-2008	18-11-2008	
ORÇAMENTO	07-11-2008	18-11-2008	
DOCUMENTOS DE PRESTAÇÃO DE CONTAS	04-04-2008	21-04-2008	
OUTROS			