



Município de Murça

GRANDES OPÇÕES DO
PLANO
2016



*Divisão Financeira e
Administração Geral*



ÍNDICE

1-GRANDES OPÇÕES DO PLANO	4
1.1- FUNÇÕES SOCIAIS	5
1.2- FUNÇÕES ECONÓMICAS	6
1.3- OUTRAS FUNÇÕES.....	6
2-MAPAS DAS GRANDES OPÇÕES DO PLANO.....	8
2.1- RESUMO DAS GRANDES OPÇÕES DO PLANO.....	9
2.2- RESUMO DO PLANO PLURIANUAL DE INVESTIMENTOS	11
2.3- PLANO PLURIANUAL DE INVESTIMENTOS.....	13
2.4- RESUMO DO PLANO DE ACTIVIDADES MUNICIPAL.....	17
2.5- PLANO DE ACTIVIDADES MUNICIPAL	19



ÍNDICE DE GRÁFICOS

Gráfico 1 - Grandes Opções do Plano	4
Gráfico 2 - Funções Sociais.....	5
Gráfico 3 - Funções Económicas.....	6
Gráfico 4 - Outros Funções	7

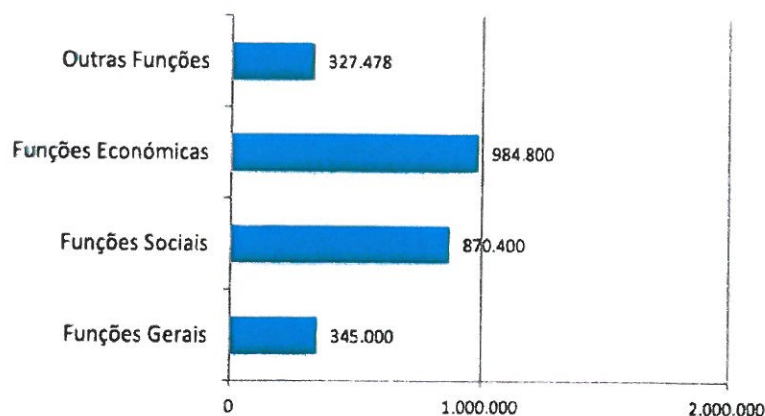
1-GRANDES OPÇÕES DO PLANO

As Grandes Opções do Plano (GOPs) contêm as orientações políticas fundamentais, os programas, projetos e principais ações que a Câmara Municipal de Murça prevê e pretende concretizar em 2016. Sendo que este planeamento e programação dos projetos e ações, apresentam-se como uma determinação legal mas também como uma forma de definir opções e prioridades.

O valor previsto para as Grandes Opções do Plano para 2016 é de 2.527.678,00€, sendo que destas fazem parte o Plano Plurianual de Investimentos representando 1.034.178,00 € e o Plano de Atividades Municipal cujo valor é de 1.493.500,00€.

As fontes de financiamento destas opções são as transferências do Fundo de Equilíbrio Financeiro, Fundo Social Municipal, Participação Fixa no IRS, e as transferências de entidades externas (protocolo com a EDP), a aplicar no conjunto de quatro funções a seguir detalhadas, conforme previsto no ponto 3.1.5.1 do Plano Oficial de Contabilidade das Autarquias Locais (POCAL).

Gráfico 1 - Grandes Opções do Plano



Da leitura do gráfico 1, imediatamente percebemos que a grande incidência do investimento por parte da autarquia de Murça é nas funções económicas.

[Handwritten signatures and initials]

A prestação de serviços e o investimento, tais como a indústria, energia, transportes e comunicações, são a aposta da autarquia que agrega maior valor de entre as funções. Seguindo-se as funções sociais que se desagregam em objetivos como: educação, segurança e ação social, habitação e serviços coletivos, e serviços culturais, recreativos e religiosos.

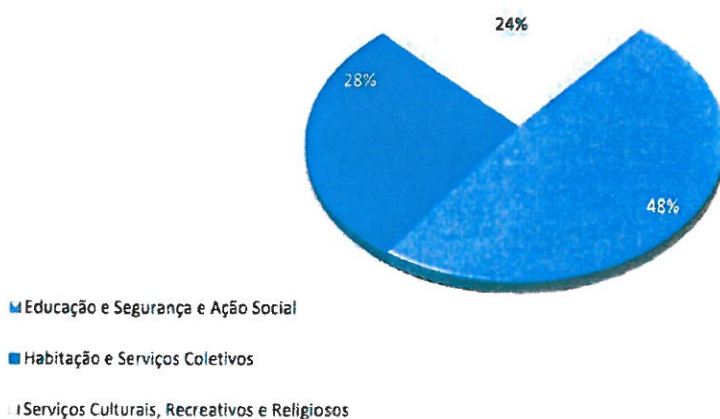
As Grandes Opções do Plano são constituídas por quatro Funções: Funções Gerais, Funções Sociais, Funções Económicas e Outras Funções, que significam respetivamente no quadro das Grandes Opções do plano, 13,65%, 34,44%, 39,96 e 12,95.

1.1- FUNÇÕES SOCIAIS

As Funções Económicas, como referido anteriormente, significam uma fatia importante do esforço no que se refere ao investimento global da autarquia.

Como se pode constatar no gráfico 2, a Educação e Segurança Social é o objetivo com mais signfica no global das Funções Sociais, representando cerca de 48%, seguido pela Habitação e Serviços Coletivos, com 28%, e os Serviços Culturais, Recreativos e Religiosos com 24%.

Gráfico 2 - Funções Sociais



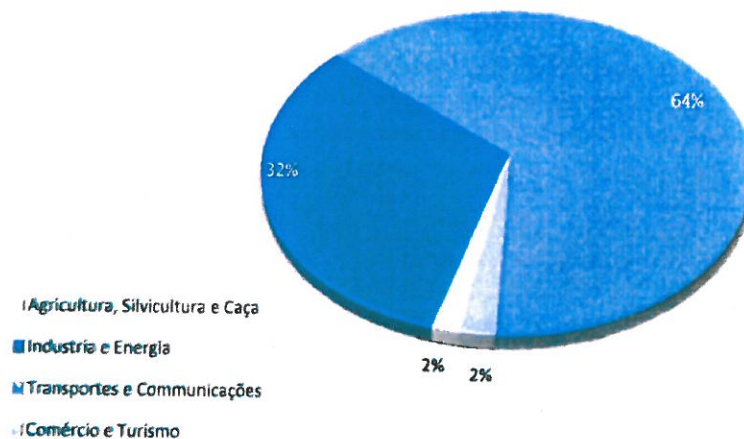
Handwritten notes and signatures in blue ink, including a large '27' and some illegible scribbles.

1.2- FUNÇÕES ECONÓMICAS

As funções económicas representam de acordo com o gráfico 1, 48% do valor definido para as Grandes Opções do Plano.

Nesta função, a autarquia orienta o investimento sobretudo para o objetivo relacionado com os transportes rodoviários. Este representa, como podemos observar pelo gráfico seguinte, 64% do total das funções económicas.

Gráfico 3 - Funções Económicas



1.3- OUTRAS FUNÇÕES

Nas outras funções, as transferências entre administrações, designadamente para as Freguesias e para a Associação de Municípios do Vale do Douro Norte, respetivamente com 57% e 22%, são os objetivos com maior peso, conforme se pode verificar do gráfico 4.

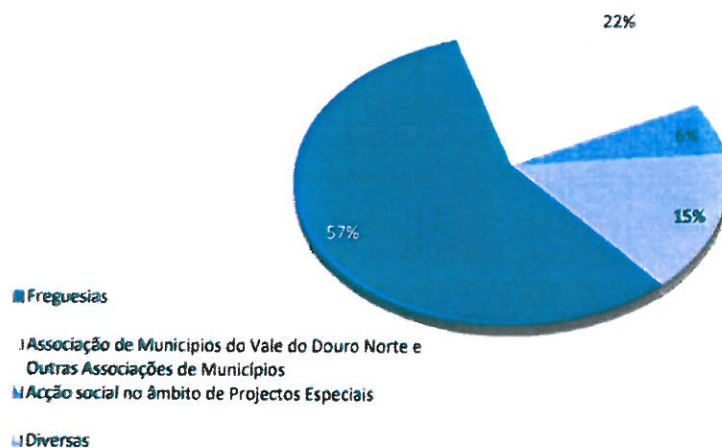
Salienta-se que as transferências para as Freguesias visam suportar os compromissos no âmbito de acordos de execução à semelhança dos anos anteriores.

No que toca as transferências para a Associação de Municípios do Vale do Douro Norte e Outras Associações de Municípios, a dotação prevista tem por objetivo dar resposta a acordos estabelecidos, designadamente no que respeita a encargos de

funcionamento, manutenção da aplicação Sigma-Medidata, canil municipal, higiene e limpeza urbana e quotas.

Por fim, com 21%, os projetos relacionados com a Ação Social no âmbito de Projetos Especiais e ações diversas.

Gráfico 4 - Outros Funções





2-MAPAS DAS GRANDES OPÇÕES DO PLANO



2.1- RESUMO DAS GRANDES OPÇÕES DO PLANO

ENTIDADE MUNICÍPIO DE MURÇA	RESUMO DAS GRANDES OPÇÕES DO PLANO	OPÇÕES INICIAIS DO ANO 2015
--------------------------------	------------------------------------	--------------------------------

Página: 1

OBJETIVO	DESCRIÇÃO	REALIZADO		DESPESAS (PREVISÃO)							TOTAL PREVISÃO
		PAGAM. ATÉ 1-06-2015	PAGAM. PRÓV. DE OUT-DEZ	ANO EM CURSO (FINANCIAMENTO)			ANOS SEQUENTES				
				TOTAL	DEFINIDO	NÃO DEFINIDO	2017	2018	2019	OUTROS	
1.	FUNÇÕES GERAIS	320.551,97	50.000,00	345.000,00	345.000,00	000.000,00	500.300,00	547.300,00	517.000,00		1.384.551,97
1.1.	SERVIÇOS GERAIS DA ADMINISTRAÇÃO PÚBLICA	161.956,01	25.000,00	233.000,00	233.000,00		205.000,00	210.000,00	30.000,00		654.956,01
1.1.1.	ADMINISTRAÇÃO GERAL	161.956,01	25.000,00	233.000,00	233.000,00		205.000,00	210.000,00			654.956,01
1.1.2.	SEGURANÇA E OBRAS PÚBLICAS	136.595,96	25.000,00	112.000,00	112.000,00		112.000,00	112.000,00	30.000,00		529.595,96
1.1.2.1.	PROTEÇÃO CIVIL E LUTA CONTRA INCÊNDIOS	136.595,96	25.000,00	112.000,00	112.000,00		112.000,00	112.000,00	30.000,00		529.595,96
2.	FUNÇÕES SOCIAIS	1.044.970,20	123.200,00	1.270.000,00	070.000,00	000.000,00	500.300,00	547.300,00	517.000,00		4.123.170,20
2.1.	EDUCAÇÃO	629.752,19	72.000,00	393.500,00	393.500,00		358.500,00	358.500,00	358.500,00		2.170.752,19
2.1.1.	ENSINO NÃO SUPERIOR	629.752,19	72.000,00	393.500,00	393.500,00		358.500,00	358.500,00	358.500,00		2.170.752,19
2.1.1.1.	ENSINO NÃO SUPERIOR	549.952,19	72.000,00	346.500,00	346.500,00		358.500,00	358.500,00	358.500,00		2.045.952,19
2.1.1.3.	ENSINO PROFISSIONAL	79.800,00		45.000,00	45.000,00						124.800,00
2.3.	SEGURANÇA E AÇÃO SOCIAL	163,00		27.500,00	27.500,00						27.500,00
2.3.2.	AÇÃO SOCIAL	163,00		27.500,00	27.500,00						27.500,00
2.4.	REABILITAÇÃO E SERVIÇOS COLETIVOS	250.272,70	18.500,00	545.100,00	245.400,00	300.000,00	40.800,00	7.800,00			822.172,70
2.4.2.	ORDENAMENTO DE TERRITÓRIO	152.079,50	11.000,00	72.500,00	72.500,00		7.800,00	7.800,00			251.576,50
2.4.3.	SANEAMENTO	5.711,23	2.000,00	11.000,00	11.000,00						22.711,23
2.4.4.	ABASTECIMENTO DE ÁGUA	15.076,38	3.500,00	59.000,00	59.000,00						121.576,38
2.4.5.	PROTEÇÃO DO MEIO AMBI. E CONSERVAÇÃO DE NATUREZA	29.405,69	2.000,00	367.500,00	62.500,00	300.000,00	33.000,00				426.905,69
2.4.5.1.	SAÚDE PÚBLICA	1.931,10	1.000,00	101.000,00	1.000,00	100.000,00					103.931,10
2.4.5.2.	CEMITÉRIOS	23.069,65		246.500,00	46.500,00	200.000,00					303.369,65
2.4.5.3.	PARQUES E ÁREAS	3.585,74	1.000,00	15.000,00	15.000,00						15.585,74
2.5.	SERVIÇOS CULTURAIS, RECREATIVOS E RELIGIOSOS	244.785,81	32.700,00	304.000,00	304.000,00	100.000,00	181.000,00	161.000,00	156.500,00		1.101.985,81
2.5.1.	CULTURA	50.564,57	10.200,00	66.500,00	66.500,00		61.000,00	61.000,00	36.500,00		267.764,57
2.5.2.	DESPORTO RECREIO E LAZER	109.952,94	12.500,00	170.000,00	70.000,00	100.000,00	60.000,00	60.000,00	60.000,00		469.352,94
2.5.3.	OUTRAS ATIVIDADES CULTURAIS E RELIGIOSAS	84.268,30	10.000,00	67.500,00	67.500,00		60.000,00	60.000,00	60.000,00		345.866,30
3.	FUNÇÕES ECONÔMICAS	294.972,67	76.000,00	1.134.000,00	904.000,00	150.000,00	476.000,00	000.000,00	000.000,00		2.905.772,67
3.1.	AGRICULTURA, PECUARIA, SILVICULTURA, CAÇA E PESCA	19.000,00	5.000,00	15.000,00	15.000,00						39.000,00
3.1.1.	AGRICULTURA, SILVICULTURA E CAÇA	19.000,00	5.000,00	15.000,00	15.000,00						39.000,00
3.2.	INDÚSTRIA E ENERGIA	220.564,07	51.000,00	315.000,00	315.000,00		266.000,00	266.000,00	264.000,00		1.456.564,07
3.2.1.	INDÚSTRIA			50.000,00	50.000,00						50.000,00
3.2.2.	ENERGIA	220.564,07	51.000,00	265.000,00	265.000,00		266.000,00	266.000,00	264.000,00		1.406.564,07
3.3.	TRANSPORTES E COMUNICAÇÕES	55.408,60	20.000,00	703.010,00	633.010,00	150.000,00	199.000,00	190.000,00	155.000,00		1.363.218,60
3.3.1.	TRANSPORTES ROODATÁRIOS	55.408,60	20.000,00	703.010,00	633.010,00	150.000,00	190.000,00	190.000,00	150.000,00		1.363.218,60
3.4.	COMÉRCIO E TURISMO			20.990,00	20.990,00						20.990,00
3.4.1.	MEARCOS E FEIRAS			15.990,00	15.990,00						15.990,00
3.4.2.	TURISMO			5.000,00	5.000,00						5.000,00
4.	OUTRAS FUNÇÕES	296.600,65	72.000,00	327.470,00	327.470,00		200.470,00	200.470,00	200.470,00	100.950,83	1.390.671,48
4.2.	TRANSFERÊNCIAS ENTRE ADMINISTRAÇÕES	271.361,65	72.000,00	257.000,00	257.000,00		150.000,00	150.000,00	150.000,00		1.050.361,65
4.2.1.	TRANSFERÊNCIAS ENTRE ADMINISTRAÇÕES	271.361,65	72.000,00	257.000,00	257.000,00		150.000,00	150.000,00	150.000,00		1.050.361,65
4.2.1.1.	ASSOCIAÇÃO DE MUNICÍPIOS DO VALE DO BORDO NORTE	16.207,13	2.000,00	72.000,00	72.000,00						92.207,13
4.2.1.2.	FREGUESIAS	253.154,52	70.000,00	185.000,00	185.000,00		150.000,00	150.000,00	150.000,00		358.154,52
4.3.	DIVERSAS NÃO ESPECIFICADAS	25.239,00		70.470,00	70.470,00		50.470,00	50.470,00	50.470,00	100.950,83	316.159,83
4.3.0.	DIVERSAS NÃO ESPECIFICADAS	25.239,00		50.470,00	50.470,00		50.470,00	50.470,00	50.470,00	100.950,83	316.159,83
4.3.3.	AÇÃO SOCIAL NO ÂMBITO DE PROJETOS ESPECIAIS			20.000,00	20.000,00						20.000,00
	TOTAL GERAL ...	1.957.056,49	321.200,00	3.197.670,00	2.527.670,00	560.000,00	1.576.770,00	1.548.770,00	1.161.470,00	100.950,83	9.011.966,32



2.2- RESUMO DO PLANO PLURIANUAL DE INVESTIMENTOS

EMPRESA MUNICÍPIO DE MÉRIDA	ESTADO DO PLANO PLURIANUAL DE INVESTIMENTOS	DOTAÇÕES INICIAIS 03 AYO 2016
--------------------------------	---	----------------------------------

Página: 1

OBJETIVO	DESCR.ÇÃO	REALIZADO		DESPESAS (PREVISÃO)							TOTAL PREVISÃO	
		PAGAM. ATÉ 1-OUT-2015	PAGAM. FINE DE OUT-2015	ANO EM CURSO (FINANCIAMENTO)			ANOS SEGUINTE					
				TOTAL	DEFINIDO	NÃO DEFINIDO	2017	2018	2019	OUTROS		
1.	Funções Gerais	50.079,11	5.000,00	48.000,00	48.000,00							103.079,11
1.1.	SERVIÇOS GERAIS DA ADMINISTRAÇÃO PÚBLICA	50.079,11	5.000,00	48.000,00	48.000,00							103.079,11
1.1.1.	ADMINISTRAÇÃO GERAL	50.079,11	5.000,00	48.000,00	48.000,00							103.079,11
2.	FUNÇÕES SOCIAIS	212.995,15	19.400,00	650.900,00	250.900,00	400.000,00	40.000,00	7.000,00				932.895,15
2.1.	ABASTECIMENTO E SERVIÇOS COLETIVOS	212.272,20	18.500,00	545.400,00	245.400,00	300.000,00	40.000,00	7.000,00				822.772,20
2.1.1.	ABASTECIMENTO DE ENERGIA ELÉTRICA	152.079,30	11.000,00	72.500,00	72.500,00		7.000,00	7.500,00				251.579,30
2.1.2.	ABASTECIMENTO DE ÁGUA	5.713,23	2.000,00	11.000,00	11.000,00							22.713,23
2.1.3.	ABASTECIMENTO DE GÁS	15.076,38	3.500,00	99.000,00	99.000,00							121.576,38
2.1.4.	PROTEÇÃO DO MEIO AMB. E CONSERVAÇÃO DE NATUREZA	29.405,69	2.000,00	362.500,00	62.500,00	300.000,00	33.000,00					426.905,69
2.1.4.1.	HIGIENE PÚBLICA	1.931,10	1.000,00	101.000,00	1.000,00	100.000,00						103.931,10
2.1.4.2.	CETÁRIOS	23.869,85		245.500,00	46.500,00	200.000,00	33.000,00					303.369,85
2.1.4.3.	PARQUES E ÁREAS	3.585,74	1.000,00	15.000,00	15.000,00							19.585,74
2.1.5.	SERVIÇOS CULTURAIS, RECREATIVOS E RELIGIOSOS	2.722,95	1.100,00	135.500,00	5.500,00	130.000,00						195.322,95
2.1.5.1.	CULTURA	853,01	100,00	500,00	500,00							1.253,01
2.1.5.2.	DESPORTO RECREIO E Lazer	2.072,94	1.000,00	135.000,00	5.000,00	130.000,00						199.072,94
3.	FUNÇÕES ECONÔMICAS	61.051,47	21.000,00	634.000,00	604.000,00	150.000,00	190.000,00	190.000,00	150.000,00			1.446.851,47
3.1.	INDÚSTRIA E ENERGIA	5.642,87	1.000,00	55.000,00	55.000,00							61.642,87
3.1.1.	INDÚSTRIA			50.000,00	50.000,00							50.000,00
3.1.2.	ENERGIA	5.642,87	1.000,00	5.000,00	5.000,00							11.642,87
3.2.	TRANSPORTES E COMUNICAÇÕES	55.408,60	20.000,00	763.810,00	613.810,00	150.000,00	190.000,00	190.000,00	150.000,00			1.369.218,60
3.2.1.	TRANSPORTES ROBOTÁRIOS	55.408,60	20.000,00	763.810,00	613.810,00	150.000,00	190.000,00	190.000,00	150.000,00			1.369.218,60
3.3.	COMÉRCIO E TURISMO			15.990,00	15.990,00							15.990,00
3.3.1.	MERCADOS E FEIRAS			15.990,00	15.990,00							15.990,00
4.	OUTRAS FUNÇÕES	25.239,00		50.478,00	50.478,00		50.478,00	50.478,00	50.478,00	100.958,83		328.109,83
4.1.	DIVERSAS NÃO ESPECÍFICAS	25.239,00		50.478,00	50.478,00		50.478,00	50.478,00	50.478,00	100.958,83		328.109,83
4.1.1.	DIVERSAS NÃO ESPECÍFICAS	25.239,00		50.478,00	50.478,00		50.478,00	50.478,00	50.478,00	100.958,83		328.109,83
TOTAL GERAL ...		349.364,73	43.800,00	1.594.178,00	1.034.178,00	550.000,00	280.278,00	246.278,00	300.478,00	100.958,83		2.810.135,56



2.3- PLANO PLURIANUAL DE INVESTIMENTOS

PÁGINA: 1


FUNÇÃO	CÓDIGO DE CLASSIFICAÇÃO ECONÔMICA	CÓDIGO DE EMPENHO	CÓDIGO DE PROJ. EXEC.	DESCRIÇÃO	TIPO DE DESPESA	FUNDO DE FINANCIAMENTO			DATA	REALIZADO		DESCRIÇÃO DE INVESTIMENTOS (R\$)						TOTAL	
						16	17	18		1-000-0000	2-000-0000	ANO EM CURSO (EXERCÍCIO)			ANOS ANTERIORES				
												TOTAL	EXERCÍCIO	1º TRIMESTRE	2011	2012	2013		
																			1-000-0000
2 TRANSFERÊNCIAS ...									20.315,00	20.315,00	20.315,00	20.315,00				20.315,00	20.315,00		40.630,00
2.4.4.1	3447001002	0004	2014	2014	DEPESAS DE CAPITAL	16.0	000	0000	2014/01/01	2014/12/31	1.600,00	1.600,00							1.600,00
2.4.4.1	3447001002	0005	2015	2015	DEPESAS DE CAPITAL	16.0	000	0000	2015/01/01	2015/12/31	70.000,00	70.000,00							70.000,00
2.4.4.1											20.425,00	2.000,00	302.500,00	62.500,00	300.000,00	11.000,00			408.925,00
2.4.4.1											1.911,10	1.000,00	101.000,00	1.000,00	100.000,00				103.911,10
2.4.4.1											1.911,10	1.000,00	101.000,00	1.000,00	100.000,00				103.911,10
2.4.4.1	3447001002	0001	2014	2014	DEPESAS DE CAPITAL	16.0	000	0000	2014/01/01	2014/12/31	1.600,00	1.600,00							101.500,00
2.4.4.1											23.880,05	246.500,00	46.500,00	200.000,00	11.000,00				303.380,05
2.4.4.1												212.500,00	12.500,00	200.000,00					222.500,00
2.4.4.1	3447001002	0001	2014	2014	DEPESAS DE CAPITAL	16.0	000	0000	2014/01/01	2014/12/31	1.000,00	1.000,00							212.500,00
2.4.4.1												1.000,00	1.000,00						1.000,00
2.4.4.1	3447001002	0003	2014	2014	DEPESAS DE CAPITAL	16.0	000	0000	2014/01/01	2014/12/31	1.000,00	1.000,00							1.000,00
2.4.4.1												1.000,00	1.000,00						1.000,00
2.4.4.1											23.880,05	33.000,00	33.000,00		11.000,00				69.880,05
2.4.4.1	3447001001	0001	2015	2015	DEPESAS DE CAPITAL	16.0	000	0000	2015/01/01	2015/12/31	33.000,00	33.000,00				11.000,00			65.800,00
2.4.4.1											3.585,74	1.000,00	15.000,00	15.000,00					19.585,74
2.4.4.1											3.585,74	1.000,00	15.000,00	15.000,00					19.585,74
2.4.4.1	3447001005	0001	2014	2014	DEPESAS DE CAPITAL	16.0	000	0000	2014/01/01	2014/12/31	3.585,74	3.585,74							19.585,74
2.5											2.722,05	1.100,00	105.500,00	5.500,00	100.000,00				109.222,05
2.5.1											650,00	100,00	500,00	500,00					1.250,00
2.5.1.1											650,00	100,00	500,00	500,00					1.250,00
2.5.1.1	2547001002	0002	2014	2014	DEPESAS DE CAPITAL	16.0	000	0000	2014/01/01	2014/12/31	650,00	650,00							1.250,00
2.5.1.1												650,00	500,00	500,00					1.250,00
2.5.2											2.072,05	1.000,00	105.000,00	5.000,00	100.000,00				108.072,05
2.5.2.1											2.072,05	1.000,00	105.000,00	5.000,00	100.000,00				108.072,05
2.5.2.1	2547001002	0003	2014	2014	DEPESAS DE CAPITAL	16.0	000	0000	2014/01/01	2014/12/31	2.072,05	2.072,05							108.072,05
3											61.651,07	21.000,00	134.000,00	600.000,00	150.000,00	150.000,00	150.000,00		1.040.651,07
3.1											5.602,07	1.000,00	55.000,00	55.000,00					61.602,07
3.1.1													50.000,00	50.000,00					50.000,00
3.1.1.1													10.000,00	10.000,00					10.000,00
3.1.1.1	3447001002	0004	2014	2014	DEPESAS DE CAPITAL	16.0	000	0000	2014/01/01	2014/12/31	10.000,00	10.000,00							10.000,00
3.1.1.1													40.000,00	40.000,00					40.000,00
3.1.1.1	3447001001	0002	2015	2015	DEPESAS DE CAPITAL	16.0	000	0000	2015/01/01	2015/12/31	46.000,00	46.000,00							46.000,00
3.1.1.1													5.000,00	5.000,00					11.002,07
3.1.1.1													5.000,00	5.000,00					11.002,07
3.1.1.1	3447001001	0003	2014	2014	DEPESAS DE CAPITAL	16.0	000	0000	2014/01/01	2014/12/31	5.602,07	5.602,07							11.002,07
3.1.1.1													5.000,00	5.000,00					11.002,07
3.1.1.1	3447001001	0001	2014	2014	DEPESAS DE CAPITAL	16.0	000	0000	2014/01/01	2014/12/31	55.049,00	20.000,00	763.000,00	613.000,00	150.000,00	150.000,00	150.000,00		1.363.049,00
3.1.1.1													763.000,00	613.000,00	150.000,00	150.000,00	150.000,00		1.363.049,00
3.1.1.1	3447001001	0001	2014	2014	DEPESAS DE CAPITAL	16.0	000	0000	2014/01/01	2014/12/31	55.049,00	20.000,00	763.000,00	613.000,00	150.000,00	150.000,00	150.000,00		1.363.049,00
3.1.1.1	3447001001	0001	2014	2014	DEPESAS DE CAPITAL	16.0	000	0000	2014/01/01	2014/12/31	35.000,00	10.000,00	90.000,00	90.000,00		40.000,00			215.000,00
3.1.1.1	3447001001	0002	2014	2014	DEPESAS DE CAPITAL	16.0	000	0000	2014/01/01	2014/12/31	20.000,00	10.000,00	65.000,00	515.000,00	150.000,00	150.000,00	150.000,00		1.363.000,00
3.1.1.1	3447001001	0001	2014	2014	DEPESAS DE CAPITAL	16.0	000	0000	2014/01/01	2014/12/31	20.000,00	10.000,00	65.000,00	515.000,00	150.000,00	150.000,00	150.000,00		1.363.000,00
3.1.1.1	3447001001	0001	2014	2014	DEPESAS DE CAPITAL	16.0	000	0000	2014/01/01	2014/12/31	20.000,00	10.000,00	65.000,00	515.000,00	150.000,00	150.000,00	150.000,00		1.363.000,00
3.1.1.1	3447001001	0001	2014	2014	DEPESAS DE CAPITAL	16.0	000	0000	2014/01/01	2014/12/31	20.000,00	10.000,00	65.000,00	515.000,00	150.000,00	150.000,00	150.000,00		1.363.000,00
3.1.1.1	3447001001	0001	2014	2014	DEPESAS DE CAPITAL	16.0	000	0000	2014/01/01	2014/12/31	20.000,00	10.000,00	65.000,00	515.000,00	150.000,00	150.000,00	150.000,00		1.363.000,00
3.1.1.1	3447001001	0001	2014	2014	DEPESAS DE CAPITAL	16.0	000	0000	2014/01/01	2014/12/31	20.000,00	10.000,00	65.000,00	515.000,00	150.000,00	150.000,00	150.000,00		1.363.000,00
3.1.1.1	3447001001	0001	2014	2014	DEPESAS DE CAPITAL	16.0	000	0000	2014/01/01	2014/12/31	20.000,00	10.000,00	65.000,00	515.000,00	150.000,00	150.000,00	150.000,00		1.363.000,00
3.1.1.1	3447001001	0001	2014	2014	DEPESAS DE CAPITAL	16.0	000	0000	2014/01/01	2014/12/31	20.000,00	10.000,00	65.000,00	515.000,00	150.000,00	150.000,00	150.000,00		1.363.000,00
3.1.1.1	3447001001	0001	2014	2014	DEPESAS DE CAPITAL	16.0	000	0000	2014/01/01	2014/12/31	20.000,00	10.000,00	65.000,00	515.000,00	150.000,00	150.000,00	150.000,00		1.363.000,00
3.1.1.1	3447001001	0001	2014	2014	DEPESAS DE CAPITAL	16.0	000	0000	2014/01/01	2014/12/31	20.000,00	10.000,00	65.000,00	515.000,00	150.000,00	150.000,00	150.000,00		1.363.000,00
3.1.1.1	3447001001	0001	2014	2014	DEPESAS DE CAPITAL	16.0	000	0000	2014/01/01	2014/12/31	20.000,00	10.000,00	65.000,00	515.000,00	150.000,00	150.000,00	150.000,00		1.363.000,00
3.1.1.1	3447001001	0001	2014	2014	DEPESAS DE CAPITAL	16.0	000	0000	2014/01/01	2014/12/31	20.000,00	10.000,00	65.000,00	515.000,00	150.000,00	150.000,00	150.000,00		1.363.000,00
3.1.1.1	3447001001	0001	2014	2014	DEPESAS DE CAPITAL	16.0	000	0000	2014/01/01	2014/12/31	20.000,00	10.000,00	65.000,00	515.000,00	150.000,00	150.000,00	150.000,00		1.363.000,00
3.1.1.1	3447001001	0001	2014	2014	DEPESAS DE CAPITAL	16.0	000	0000	2014/01/01	2014/12/31	20.000,00	10.000,00	65.000,00	515.000,00	150.000,00	150.000,00	150.000,00		1.363.000,00
3.1.1.1	3447001001	0001	2014	2014	DEPESAS DE CAPITAL	16.0	000	0000	2014/01/01	2014/12/31	20.000,00	10.000,00	65.000,00	515.000,00	150.000,00	150.000,00	150.000,00		1.363.000,00
3.1.1.1	3447001001	0001	2014	201															

SECRETARIA	CÓDIGO DE CLASSIFIC. ECONÔMICA	CÓDIGO DE EMPENHO DE ACÓRDO COM A LEI Nº 10.098/2000	DESCRIÇÃO	FUNDO DE APLICAÇÃO	FUNDO DE INVESTIMENTOS			RECURSO	DATA	RESUMO		DESCRIÇÃO DE INVESTIMENTO (PREVISÃO)						TOTAL PREVISÃO	
					A	B	C			PAGAR À TERCEIROS	PAGAR À TERCEIROS	ANO EM CURSO (PREVISTO)			ANOS SEQUENTES				TOTAL
												2014	2015	2016	2017	2018	2019		
TOTAL SECRETARIA ...										204.255,73	45.400,00	1.517.210,00	503.710,00	558.200,00	220.850,00	157.600,00	150.000,00		2.602.825,73
3.4.1.			Mercedes e feiras								15.990,00	15.990,00					15.990,00		
3.4.1.		01	ENCARGO ADMINISTRATIVO								15.990,00	15.990,00					15.990,00		
3.4.1.	3399/0000	0101	CONCESSÃO	DETERMINADA	3399	0000	2014/01/01	2014/12/31			15.990,00	15.990,00					15.990,00		
4.			Outras despesas							25.230,00	50.470,00	50.470,00					126.170,00		
4.3.			Diversas não especificadas							25.230,00	50.470,00	50.470,00					126.170,00		
4.3.4.			DIVERSAS NÃO ESPECIFICADAS							25.230,00	50.470,00	50.470,00					126.170,00		
4.3.4.		01	FUNDO DE APOIO MUNICIPAL							25.230,00	50.470,00	50.470,00					126.170,00		
4.3.4.	3399/0000	0101	SUBVENÇÃO REALIZADA	CONTÁBIL	3399	0000	2015/01/01	2015/12/31			25.230,00	50.470,00					126.170,00		
TOTAL SECRETARIA ...										349.504,73	45.400,00	1.584.120,00	1.034.120,00	558.200,00	220.850,00	157.600,00	150.000,00	2.610.125,50	


LEIS DE ORÇAMENTO:

- 0 - R\$ 0,00
- 1 - CUP PROPOSTA TÉCNICA
- 2 - APROVAÇÃO
- 3 - EXECUÇÃO FÍSICA ATÉ 50%
- 4 - EXECUÇÃO FÍSICA SUPERIOR A 50%
- 5 - CANCELADA

De _____ de _____ de _____



De _____ de _____ de _____







2.4- RESUMO DO PLANO DE ACTIVIDADES MUNICIPAL

ENTIDADE	RECURSO DO PLANO DE ATIVIDADES MUNICIPAL	DOTAÇÕES INICIAIS DO ANO 2016
MUNICÍPIO DE MURÇA		

Assinatura: 

OBJETIVO	DESCRIÇÃO	REALIZADO		DESPESAS (PREVISÃO)							TOTAL PREVISTO
		PAGAM. ATÉ 1-OCT-2015	PAGAM. PRAT. DE OCT-DEZ	ANO EM CURSO (FINANCIAMENTO)			ANOS SEQUENTES				
				TOTAL	DEFINIDO	NÃO DEFINIDO	2017	2018	2019	OUTROS	
1.	FUNÇÕES GERAIS	270.472,86	45.000,00	297.000,00	297.000,00		317.000,00	322.000,00	30.000,00		1.281.472,86
1.1.	SERVIÇOS GERAIS DA ADMINISTRAÇÃO PÚBLICA	131.876,90	25.000,00	185.000,00	185.000,00		205.000,00	210.000,00			751.876,90
1.1.1.	ADMINISTRAÇÃO GERAL	131.876,90	25.000,00	185.000,00	185.000,00		205.000,00	210.000,00			751.876,90
1.2.	SEGURANÇA E ORDENS PÚBLICAS	136.595,96	25.000,00	112.000,00	112.000,00		112.000,00	112.000,00	30.000,00		529.595,96
1.2.1.	PROTEÇÃO CIVIL E CONTRA INCÊNDIOS	136.595,96	25.000,00	112.000,00	112.000,00		112.000,00	112.000,00	30.000,00		529.595,96
2.	FUNÇÕES SOCIAIS	871.975,85	103.000,00	619.500,00	619.500,00		539.500,00	539.500,00	517.000,00		3.181.075,85
2.1.	EDUCAÇÃO	629.752,19	72.000,00	393.500,00	393.500,00		358.500,00	358.500,00	358.500,00		2.170.752,19
2.1.1.	ENSINO NÃO SUPERIOR	629.752,19	72.000,00	393.500,00	393.500,00		358.500,00	358.500,00	358.500,00		2.170.752,19
2.1.1.1.	ENSINO NÃO SUPERIOR	541.952,19	72.000,00	346.500,00	346.500,00		358.500,00	358.500,00	358.500,00		2.045.952,19
2.1.1.3.	ENSINO PROFISSIONAL	78.800,00		45.000,00	45.000,00						124.800,00
2.2.	SEGURANÇA E AÇÃO SOCIAL	163,00		27.500,00	27.500,00						27.500,00
2.2.2.	AÇÃO SOCIAL	163,00		27.500,00	27.500,00						27.500,00
2.5.	SERVIÇOS CULTURAIS, RECREATIVOS E RELIGIOSOS	242.062,86	31.000,00	196.500,00	196.500,00		181.000,00	181.000,00	158.500,00		862.462,86
2.5.1.	CULTURA	46.916,46	10.100,00	66.000,00	66.000,00		61.000,00	61.000,00	36.500,00		286.516,46
2.5.2.	DESPORTO RECREIO E Lazer	109.782,00	11.500,00	65.000,00	65.000,00		60.000,00	60.000,00	60.000,00		360.282,00
2.5.3.	OUTRAS ATIVIDADES CÍVICAS E RELIGIOSAS	86.364,40	10.000,00	67.500,00	67.500,00		60.000,00	60.000,00	60.000,00		345.364,40
3.	FUNÇÕES ECONÔMICAS	239.921,20	55.000,00	300.000,00	300.000,00		286.000,00	290.000,00	294.000,00		1.450.921,20
3.1.	AGRICULTURA, PECUÁRIA, SILVICULTURA, CAÇA E PESCA	19.000,00	5.000,00	15.000,00	15.000,00						39.000,00
3.1.1.	AGRICULTURA, SILVICULTURA E CAÇA	19.000,00	5.000,00	15.000,00	15.000,00						39.000,00
3.2.	INDÚSTRIA E ENERGIA	214.921,20	50.000,00	290.000,00	290.000,00		286.000,00	290.000,00	294.000,00		1.394.921,20
3.2.2.	ENERGIA	214.921,20	50.000,00	290.000,00	290.000,00		286.000,00	290.000,00	294.000,00		1.394.921,20
3.3.	TRANSPORTES E COMUNICAÇÕES			20.000,00	20.000,00						20.000,00
3.3.1.	TRANSPORTES ROCHATÓRIOS			20.000,00	20.000,00						20.000,00
3.4.	COMÉRCIO E TURISMO			5.000,00	5.000,00						5.000,00
3.4.2.	TURISMO			5.000,00	5.000,00						5.000,00
4.	OUTRAS FUNÇÕES	271.361,45	72.000,00	277.000,00	277.000,00		150.000,00	150.000,00	150.000,00		1.070.361,45
4.2.	TRANSFERÊNCIAS ENTRE ADMINISTRAÇÕES	271.361,45	72.000,00	257.000,00	257.000,00		150.000,00	150.000,00	150.000,00		1.050.361,45
4.2.1.	TRANSFERÊNCIAS ENTRE ADMINISTRAÇÕES	271.361,45	72.000,00	257.000,00	257.000,00		150.000,00	150.000,00	150.000,00		1.050.361,45
4.2.1.1.	ASSOCIAÇÃO DE MUNICÍPIOS DO VALE DO DOURO NOROESTE	16.207,03	2.000,00	72.000,00	72.000,00						92.207,03
4.2.1.4.	FREQUÊNCIAS	253.154,42	70.000,00	185.000,00	185.000,00		150.000,00	150.000,00	150.000,00		958.154,42
4.3.	DIVERSAS NÃO ESPECIFICADAS			20.000,00	20.000,00						20.000,00
4.3.3.	AÇÃO SOCIAL NO ÂMBITO DE PROJETOS ESPECIAIS			20.000,00	20.000,00						20.000,00
	TOTAL GERAL ...	1.647.732,75	275.600,00	1.450.500,00	1.450.500,00		1.282.500,00	1.321.500,00	991.000,00		7.601.830,75



2.5- PLANO DE ACTIVIDADES MUNICIPAL

FOLHA 3


DESCRIÇÃO	CÓDIGO DE CLASSIFIC. ECONÔMICA	CÓDIGO INDICADOR DE PROJ. ANEXO	DESCRIÇÃO	FUNDO DE REALIZAÇÃO	FUNDO DE FINANCIAMENTO			ANEXO	DATA	RECURSOS		DESPESAS (PREVISÃO)				TOTAL	
					RE	CA	TC			TOTAL	PREV. 2013	EM DE CURR. (FUNDECON)			TOTAL		
												PREV. 2013	PREV. 2014	PREV. 2015			
1.			Funções gerais						270.472,00	45.000,00	267.000,00	267.000,00		171.000,00	122.000,00	30.000,00	1.201.472,00
1.1			Serviços gerais de administração pública						131.076,00	20.000,00	115.000,00	115.000,00		285.000,00	210.000,00		751.076,00
1.1.1			Administração geral						131.076,00	20.000,00	115.000,00	115.000,00		285.000,00	210.000,00		751.076,00
1.1.1.1	17.902.001	0101	CONTABILIDADE	00702	100.0		CE	2013/01/01	131.076,00	20.000,00	115.000,00	115.000,00		285.000,00	210.000,00		751.076,00
1.1.1.2			Segurança e ordem pública						136.595,91	25.000,00	112.000,00	112.000,00		112.000,00	112.000,00	30.000,00	529.595,91
1.1.1.2.1			Proteção civil e luta contra incêndios						136.595,91	25.000,00	112.000,00	112.000,00		112.000,00	112.000,00	30.000,00	529.595,91
1.1.1.2.1.1	01	2913	PROTEÇÃO CIVIL	00702	100.0		CE	2013/01/01	80.000,00	20.000,00	62.000,00	62.000,00		62.000,00	62.000,00		384.000,00
1.1.1.2.1.1.1	17.902.001	0101	PROTEÇÃO CIVIL - CENSORES	00702	100.0		CE	2013/01/01	34.200,00	10.000,00	42.000,00	42.000,00		42.000,00	42.000,00		170.200,00
1.1.1.2.1.1.2	17.902.001	0102	PROTEÇÃO CIVIL - CENTRAIS	00702	100.0		CE	2013/01/01	53.800,00	10.000,00	40.000,00	40.000,00		40.000,00	40.000,00		182.800,00
1.1.1.2.1.2	02	2913	ASSOCIAÇÃO ENVOLVIDA DAS ORGANIZAÇÕES VOLUNTARIAS DE SAÚDE	00702	100.0				56.595,91	5.000,00	50.000,00	50.000,00		50.000,00	50.000,00	30.000,00	175.595,91
1.1.1.2.1.2.1	17.902.001	0101	COMITÊ DE DEFESA DO PRESTADOR	00702	100.0		CE	2013/01/01	56.595,91	5.000,00	50.000,00	50.000,00		50.000,00	50.000,00	30.000,00	175.595,91
2.			Funções sociais						871.975,05	113.500,00	619.500,00	619.500,00		519.500,00	519.500,00	517.000,00	1.391.975,05
2.1			Educação						629.752,19	72.000,00	391.500,00	391.500,00		359.500,00	359.500,00	359.500,00	1.270.752,19
2.1.1			Educação não superior						629.752,19	72.000,00	391.500,00	391.500,00		359.500,00	359.500,00	359.500,00	1.270.752,19
2.1.1.2			Ensino básico						501.952,19	72.000,00	349.500,00	349.500,00		339.500,00	339.500,00	339.500,00	1.045.952,19
2.1.1.2.1	15.902.005	0101	ALIMENTAÇÃO ESCOLAR	00702	100.0		CE	2013/01/01	114.442,00	20.000,00	70.000,00	70.000,00		70.000,00	70.000,00	82.000,00	446.442,00
2.1.1.2.2	15.902.010	0102	SERVIÇO DE TRANSPORTES ESCOLAR	00702	100.0		CE	2013/01/01	415.500,00	52.000,00	280.000,00	280.000,00		269.500,00	269.500,00	269.500,00	1.099.500,00
2.1.1.2.3	0103	2914	CENTRO ESCOLAR	00702	100.0		CE	2013/01/01	7.000,00	1.000,00	4.500,00	4.500,00		4.500,00	4.500,00		47.000,00
2.1.1.2.3.1	15.902.010	0101	ESCOLA	00702	100.0						2.000,00	2.000,00		2.000,00	2.000,00		27.000,00
2.1.1.2.3.2	15.902.020	0101	ESCOLA	00702	100.0						1.000,00	1.000,00		1.000,00	1.000,00		20.000,00
2.1.1.2.3.3	15.902.021	0101	ESCOLA	00702	100.0						1.000,00	1.000,00		1.000,00	1.000,00		20.000,00
2.1.1.2.3.4	15.902.025	0103	ESCOLA	00702	100.0						1.500,00	1.500,00		1.500,00	1.500,00		27.000,00
2.1.1.2.3.5	15.902.030	0104	ESCOLA	00702	100.0						2.000,00	2.000,00		2.000,00	2.000,00	10.000,00	57.000,00
2.1.1.3			ENSINO SECUNDÁRIO						70.000,00		65.000,00	65.000,00		65.000,00	65.000,00		124.000,00
2.1.1.3.1	01	2914	ENSINO PROFISSIONAL	00702	100.0		CE	2013/01/01	70.000,00		65.000,00	65.000,00		65.000,00	65.000,00		124.000,00
2.1.1.3.2	17.902.001	0101	ESCOLA PROFISSIONAL DE SAÚDE - TRANSFERÊNCIAS (PRECATORIOS)	00702	100.0		CE	2013/01/01	70.000,00		65.000,00	65.000,00		65.000,00	65.000,00		124.000,00
2.3			Segurança e ação social						160,00		27.500,00	27.500,00					27.660,00
2.3.1			Ação social						160,00		27.500,00	27.500,00					27.660,00
2.3.1.1	01	2913	COMUNICAÇÃO E JOVENS EM RISCO	00702	100.0		CE	2013/01/01	160,00		2.000,00	2.000,00		2.000,00	2.000,00		2.160,00
2.3.1.2	17.902.025	0101	REPERTECÃO DE SERVIÇOS	00702	100.0		CE	2013/01/01	160,00		2.000,00	2.000,00		2.000,00	2.000,00		2.160,00
2.3.1.3	01	2916	AMPOLO A ESTUDANTES	00702	100.0		CE	2013/01/01			15.000,00	15.000,00					15.000,00
2.3.1.4	17.902.030	0101	ALIMENTAÇÃO DE BOLSAS DE ESTUDO PARA O DIÁSTIO SUPERIOR	00702	100.0		CE	2013/01/01			7.500,00	7.500,00					7.500,00
2.3.2	17.902.030	0101	ADQUIRIÇÃO DE LIVROS E MATERIAL ESCOLAR E MATERIAIS DE 1º CICLO	00702	100.0		CE	2013/01/01			7.500,00	7.500,00					7.500,00
2.3.3			AMPOLO ESCOLAR								10.500,00	10.500,00					10.500,00
2.3.3.1	17.902.025	0101	AMPOLO DE ACESSO PRECATORIOS (PRECATORIOS)	00702	100.0		CE	2013/01/01			10.500,00	10.500,00					10.500,00
2.5			Serviços culturais, recreativos e religiosos						242.002,00	10.000,00	198.500,00	198.500,00		181.000,00	181.000,00	150.500,00	692.002,00
2.5.1			Cultura						242.002,00	10.000,00	198.500,00	198.500,00		181.000,00	181.000,00	150.500,00	692.002,00
TOTAL									861.205,05	117.500,00	712.000,00	712.000,00		675.500,00	675.500,00	299.500,00	1.472.005,05

ENTIDADE	PLANO DE ENTIDADES MUNICIPAIS	OPÇÕES FINANCEIRAS NO DIA 01/03
MUNICÍPIO DE MARIPÁ		

HASTA 2

CLASSIFICAÇÃO	CÓDIGO DE CLASSIFICAÇÃO ECONÔMICA	CÓDIGO/DESCRIÇÃO DE PROJETO	DESCRIÇÃO	FUNDO DE REALIZAÇÃO	FUNDO DE MANUTENÇÃO			RECURSOS	DÍGITO	FUNDO	RECURSOS		RECURSOS (PREVISÃO)					TOTAL PREVISÃO					
					10	11	12				1301-1305	1306-1307	ANO DO EXERCÍCIO (PREVISÃO)			ANO SEQUENTES							
													2014	2015	2016	2017	2018		2019				
2 TRANSFERÊNCIAS ...												590.295,25	117.000,00	712.295,25	7.8.000,00		670.500,00	490.500,00	300.000,00				1.461.000,00
2.5.1.	01	2914	FUNDOES CENSAIS, SOCIAIS E DESPORTIVOS								69.000,00	10.000,00	63.500,00	63.500,00	50.500,00	50.500,00	36.000,00			274.000,00			
2.5.1.	01	2914	SEBRAE DE MARIPÁ	0070	100.0	CR	2014/01	02	2914/02/2013		11.000,00		22.500,00		22.500,00	22.500,00				56.500,00			
2.5.1.	01	2914											8.000,00		8.000,00					16.000,00			
2.5.1.	01	2914											4.000,00		4.000,00					8.000,00			
2.5.1.	01	2914											1.500,00		1.500,00					3.000,00			
2.5.1.	01	2914											5.000,00		5.000,00					10.000,00			
2.5.1.	01	2914	FUNDOES AUTONOMAS CENSAIS E DESPORTIVOS	0070	100.0	CR	2014/01	02	2914/02/2013		23.000,00	11.000,00	41.000,00		36.000,00	36.000,00	36.000,00				104.000,00		
2.5.1.	01	2914											1.000,00		1.000,00					2.000,00			
2.5.1.	01	2914											5.000,00		5.000,00					10.000,00			
2.5.1.	01	2914											20.000,00		20.000,00					40.000,00			
2.5.1.	01	2914	CENSO CULTURAL DE MARIPÁ	0070	100.0	CR	2014/01	02	2914/02/2013		25,70	100,00	2.500,00	2.500,00	2.500,00	2.500,00	2.500,00				10.110,70		
2.5.1.	01	2914	BOLETADE E ANIMACAO MUNICIPAL	0070	100.0	CR	2014/01	02	2914/02/2013		25,70	100,00	2.500,00	2.500,00	2.500,00	2.500,00	2.500,00				10.110,70		
2.5.1.	01	2914											1.000,00		1.000,00					2.000,00			
2.5.1.	01	2914											1.000,00		1.000,00					2.000,00			
2.5.1.	01	2914											500,00		500,00					1.000,00			
2.5.2.	01	2914	Desporto, recreio e lazer								103.700,00	11.500,00	65.000,00	65.000,00	60.000,00	60.000,00	60.000,00				303.200,00		
2.5.2.	01	2914	INSTAURACAO DE CAMPO DESPORTIVO E DE RECREIO								103.700,00	11.500,00	65.000,00	65.000,00	60.000,00	60.000,00	60.000,00				303.200,00		
2.5.2.	01	2914	TRANSFERÊNCIAS CORRENTES	0070	100.0	CR	2014/01	02	2914/02/2013		100.000,00	10.000,00	60.000,00	60.000,00	55.000,00	55.000,00	55.000,00				280.000,00		
2.5.2.	01	2914	TRANSFERÊNCIAS DE CAPITAL	0070	100.0	CR	2014/01	02	2914/02/2013		3.500,00	1.500,00	5.000,00	5.000,00	5.000,00	5.000,00					20.000,00		
2.5.3.	01	2914	Outras atividades cívicas e religiosas								88.368,00	10.000,00	67.500,00	67.500,00	60.000,00	60.000,00	60.000,00				263.868,00		
2.5.3.	01	2914	INSTAURACAO DE CAMPO RECREATIVO										7.500,00	7.500,00							15.000,00		
2.5.3.	01	2914	TRANSFERÊNCIAS CORRENTES	0070	100.0	CR	2014/01	02	2914/02/2013		2.500,00		2.500,00								5.000,00		
2.5.3.	01	2914	TRANSFERÊNCIAS DE CAPITAL	0070	100.0	CR	2014/01	02	2914/02/2013		5.000,00		5.000,00								10.000,00		
2.5.3.	01	2914	INSTAURACAO DE CAMPO SOCIAL E CULTURAL								88.368,00	10.000,00	60.000,00	60.000,00	60.000,00	60.000,00	60.000,00				258.368,00		
2.5.3.	01	2914	FUNDOES INSTAURACAO DE CAMPO ECONOMICAS	0070	100.0	CR	2014/01	02	2914/02/2013		233.822,20	55.000,00	300.000,00	300.000,00	290.000,00	290.000,00	290.000,00				1.054.822,20		
3.1.			Agricultura, pecuária, silvicultura, caça e pesca								19.000,00	5.000,00	15.000,00	15.000,00							39.000,00		
3.1.1.			Transferências								19.000,00	5.000,00	15.000,00	15.000,00							39.000,00		
3.1.1.	01	2914	TRANSFERÊNCIAS PARA A REDE COOPERATIVA DE MARIPÁ								19.000,00	5.000,00	15.000,00	15.000,00							39.000,00		
3.1.1.	01	2914	TRANSFERÊNCIAS PARA A REDE COOPERATIVA DE MARIPÁ - CORRENTES	0070	100.0	CR	2014/01	02	2914/02/2013		19.000,00	5.000,00	15.000,00	15.000,00							39.000,00		
3.2.			Indústria e energia								214.822,20	50.000,00	260.000,00	260.000,00	260.000,00	260.000,00	260.000,00				1.054.822,20		
3.2.2.			Energia								214.822,20	50.000,00	260.000,00	260.000,00	260.000,00	260.000,00	260.000,00				1.054.822,20		
3.2.2.	01	2914	INSTAURACAO DE CAMPO INDUSTRIA E ENERGIA	0070	100.0	CR	2014/01	02	2914/02/2013		214.822,20	50.000,00	260.000,00	260.000,00	260.000,00	260.000,00	260.000,00				1.054.822,20		
3.3.			Transportes e comunicações										20.000,00	20.000,00							40.000,00		
3.3.1.			Transportes rodoviários										20.000,00	20.000,00							40.000,00		
3.3.1.	01	2914	FUNDOES AUTONOMAS										20.000,00	20.000,00							40.000,00		
3.3.1.	01	2914	TRANSFERÊNCIAS	0070	100.0	CR	2014/01	02	2914/02/2013		20.000,00		20.000,00								40.000,00		
3.4.			Comércio e turismo										5.000,00	5.000,00							10.000,00		
3.4.2.			Turismo										5.000,00	5.000,00							10.000,00		
3.4.2.	01	2914	FUNDOES AUTONOMAS										5.000,00	5.000,00							10.000,00		
3.4.2.	01	2914	TRANSFERÊNCIAS	0070	100.0	CR	2014/01	02	2914/02/2013		5.000,00		5.000,00								10.000,00		
3 TRANSFERÊNCIAS ...												1.078.295,11	103.000,00	1.224.295,11	1.224.295,11		1.122.290,00	1.052.500,00	800.000,00				5.922.455,11

ESTADO	MUNICÍPIO DE MARI		SECRETARIA DE EDUCAÇÃO
--------	-------------------	--	------------------------

DATA: 15/05/2018

EXERCÍCIO	CÓDIGO DE CLASSIFICAÇÃO ECONÔMICA	CÓDIGO DE NATUREZA DE RENDIMENTO	RESTRICÇÃO	FUNDO DE MANUTENÇÃO	FUNDO DE INVESTIMENTO			FUNDO DE DESENVOLVIMENTO	FUNDO DE APOIO ADMINISTRATIVO	RECEITAS		DESPESAS (PROJEÇÃO)				TOTAL RESPOSTA							
					ANEXO	PROJETO	FUNDO			FUNDO	R\$ EM JUROS (INVESTIMENTO)		R\$ EM DESPESAS										
											1-2018	12-2018	TOTAL	DESENVOLVIMENTO	MANUTENÇÃO		INVESTIMENTO						
TOTAL PROJEÇÃO ...												1.270.589,11	265.000,00	1.270.589,11	1.270.589,11		1.270.589,11	1.150.589,11	110.000,00				5.471.065,11
0.			Outras fontes							270.589,11	20.000,00	270.589,11	270.589,11		150.000,00	150.000,00	150.000,00	1.070.589,11					
4.2.			Transferências entre administrações							270.589,11	20.000,00	270.589,11	270.589,11		150.000,00	150.000,00	150.000,00	1.050.589,11					
4.2.1.			Transferências entre administrações							270.589,11	20.000,00	270.589,11	270.589,11		150.000,00	150.000,00	150.000,00	1.050.589,11					
4.2.1.1.			Assoc. Munic. Não Voto Único							10.000,00	2.000,00	12.000,00	12.000,00					92.589,11					
4.2.1.1.1.			Transferências							10.000,00	2.000,00	12.000,00	12.000,00					92.589,11					
4.2.1.1.1.1.	11.040.0004	0102	0304 03	0070	000.0	00	000.0 03 0304030000			10.000,00	2.000,00	12.000,00	12.000,00					92.589,11					
4.2.1.1.2.			Transferências							250.589,11	18.000,00	250.589,11	250.589,11	150.000,00	150.000,00	150.000,00		900.000,00					
4.2.1.1.2.1.	11.040.0000	0102	0304 04	0070	000.0	00	000.0 04 0304040000			250.589,11	18.000,00	250.589,11	250.589,11	150.000,00	150.000,00	150.000,00		900.000,00					
4.2.1.1.2.1.1.	11.040.0000	0102	0304 05	0070	000.0	00	000.0 05 0304050000			200.589,11	16.000,00	200.589,11	200.589,11	150.000,00	150.000,00	150.000,00		850.589,11					
4.3.			Diversas não especificadas							20.000,00	20.000,00	20.000,00	20.000,00					20.000,00					
4.3.1.			Ação Social de Amigos de Escolas Especiais							20.000,00	20.000,00	20.000,00	20.000,00					20.000,00					
4.3.1.1.			Amigo Amigo							20.000,00	20.000,00	20.000,00	20.000,00					20.000,00					
4.3.1.1.1.	11.040.0000	0102	0304 06	0070	000.0	00	000.0 06 0304060000			20.000,00	20.000,00	20.000,00	20.000,00					20.000,00					
4.3.1.1.1.1.	11.040.0000	0102	0304 01															20.000,00					
TOTAL GERAL												1.270.589,11	265.000,00	1.493.589,11	1.493.589,11		1.270.589,11	1.150.589,11	110.000,00				5.471.065,11

LEGENDA:

- 1 - R\$ em Dólares
- 2 - em Projeto Técnico
- 3 - INDIQUE
- 4 - Educação Física até 500
- 5 - Educação Física Superior a 500
- 6 - CANCELADO

(Handwritten mark)

(Handwritten signature)

