

## SITUAÇÃO EPIDEMIOLÓGICA EM PORTUGAL

TOTAL DE CASOS E VARIAÇÃO

TOTAL DE CASOS, DE ÓBITOS E VARIAÇÃO POR REGIÃO

**32 269** | - 329

ATIVOS

**1 013 789** | +1 212

RECUPERADOS

**17 933** | +8

ÓBITOS

**28 466** | - 947

CONTACTOS EM VIGILÂNCIA

**1 063 991** | +891

CONFIRMADOS

Açores

**8 754** | +9

42 | -

Madeira

**12 150** | +13

72 | -

**408 688** | +290

5 546 | -

**142 120** | +111

3 132 | +1

**411 618** | +323

7 664 | +4

**38 520** | +46

1 020 | +1

**42 141** | +99

457 | +2

Legenda



CASOS CONFIRMADOS



ÓBITOS

## DISTRIBUIÇÃO DOS CASOS EM INTERNAMENTO

**426** | - 29

INTERNAMENTO

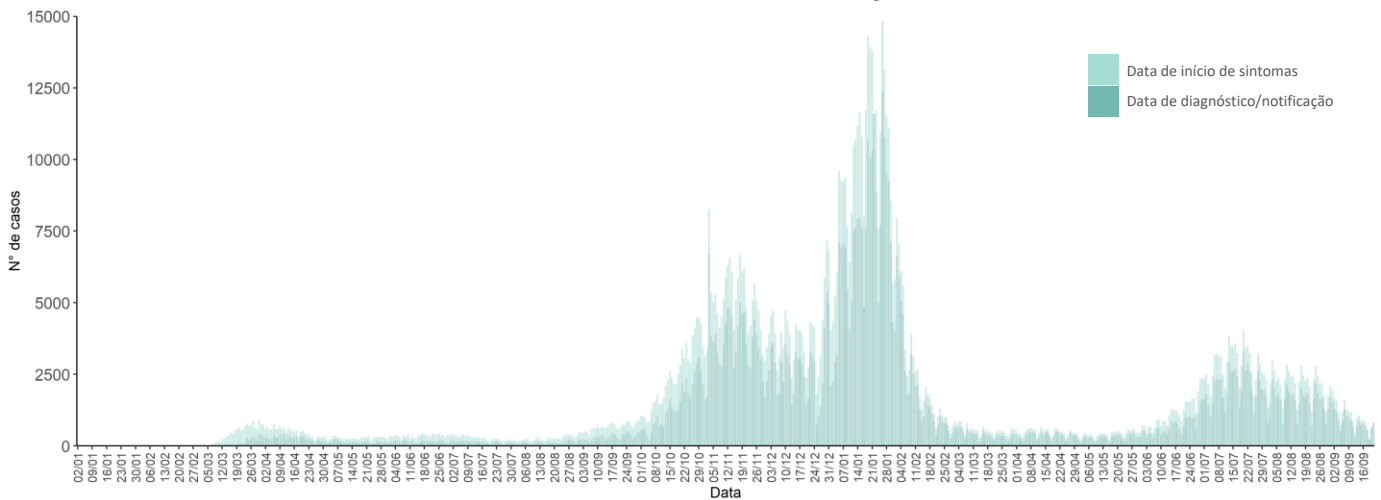
**78** | -

INTERNAMENTO  
EM UCI

Dados até dia 21-09-2021 23:59:59

## NÚMERO DE CASOS CONFIRMADOS

POR DATA DE INÍCIO DE SINTOMAS OU DIAGNÓSTICO/NOTIFICAÇÃO



## CARACTERIZAÇÃO DEMOGRÁFICA DOS CASOS CONFIRMADOS

TOTAL DE CASOS

491 448

HOMENS

571 804

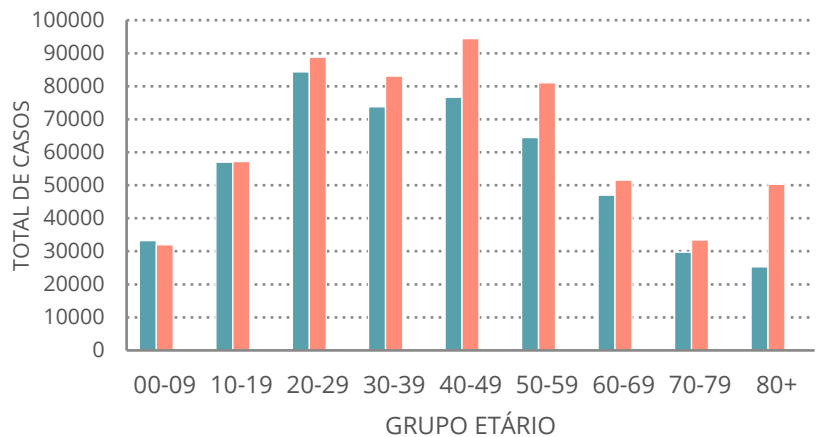
MULHERES

739

DESCONHECIDO\*

\*Nota

Os casos de sexo desconhecido encontram-se sob investigação, uma vez que estes dados não são fornecidos de forma automática.



## CARACTERIZAÇÃO DOS ÓBITOS POR COVID-19

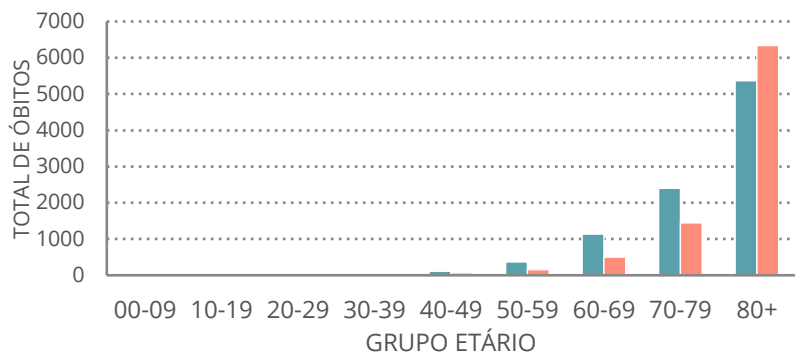
TOTAL DE ÓBITOS

9 407

HOMENS

8 526

MULHERES



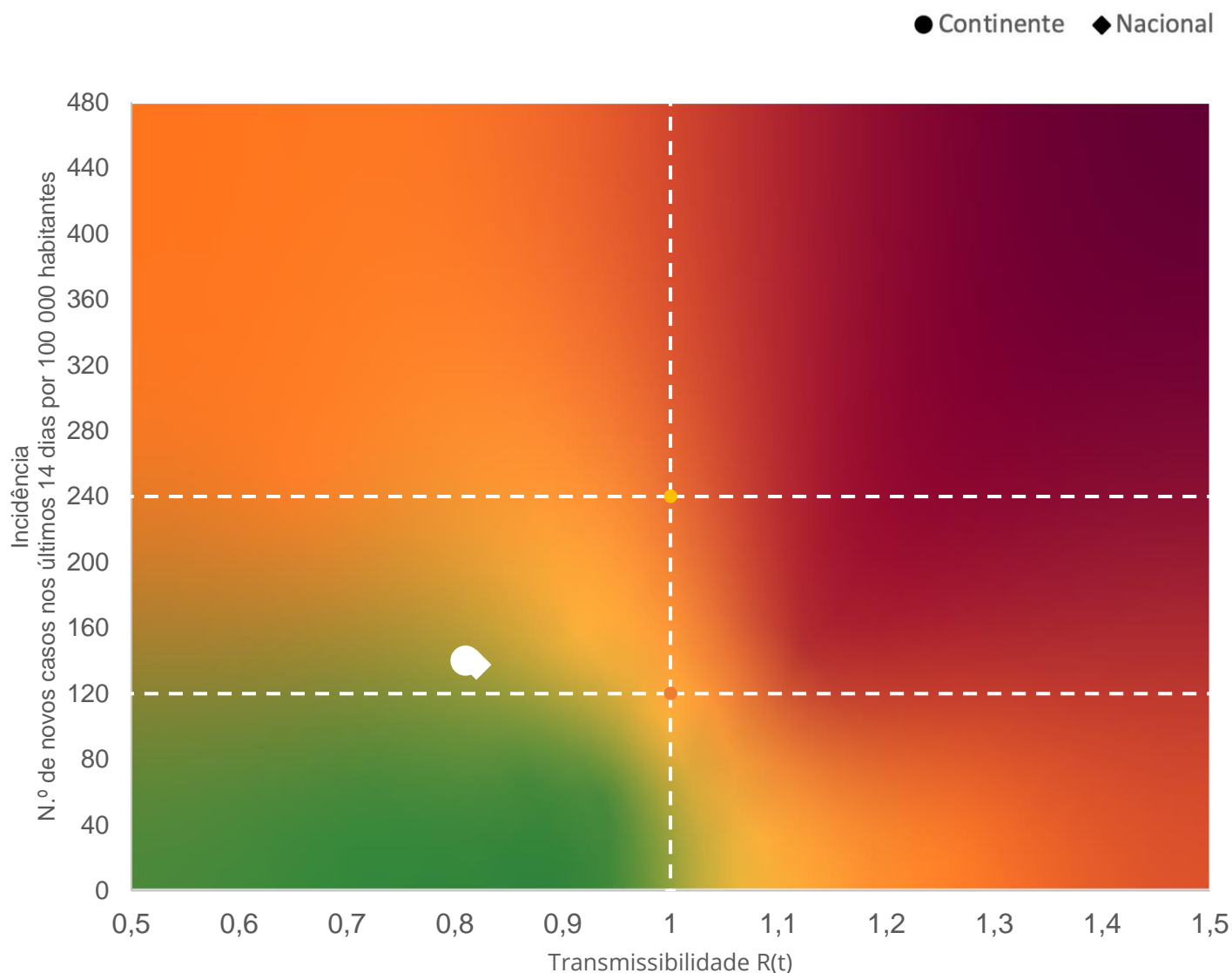
Nota metodológica

A 16 de novembro de 2020 houve uma atualização do sistema tecnológico de análise de dados provenientes do SINAVE. Foi atualizado o número cumulativo de casos confirmados e recuperados nessa data.

Dados até dia 21-09-2021 23:59:59

## MATRIZ DE RISCO

Realização da análise: 22-09-2021



### INCIDÊNCIA

Nacional: **137,4** casos de infeção por SARS-CoV-2/ COVID-19 por 100 000 hab.

Continente: **140,1** casos de infeção por SARS-CoV-2/ COVID-19 por 100 000 hab.

### R(t)

Nacional: **0,82**

Continente: **0,81**