

## SITUAÇÃO EPIDEMIOLÓGICA EM PORTUGAL

TOTAL DE CASOS E VARIAÇÃO

44 087 | -1 494

ATIVOS

976 097 | +3 389

RECUPERADOS

17 743 | +13

ÓBITOS

44 930 | -397

CONTACTOS EM VIGILÂNCIA

1 037 927 | +1 908

CONFIRMADOS

TOTAL DE CASOS, DE ÓBITOS E VARIAÇÃO POR REGIÃO

Açores

8 541 | +9

41 | +1

Madeira

11 709 | +21

72 | -

399 633 | +744

5 509 | +2

138 294 | +292

3 093 | -

402 852 | +619

7 588 | +7

37 257 | +82

1 006 | -

39 641 | +141

434 | +3

Legenda

CASOS CONFIRMADOS

ÓBITOS

## DISTRIBUIÇÃO DOS CASOS EM INTERNAMENTO

677 | -28

INTERNAMENTO

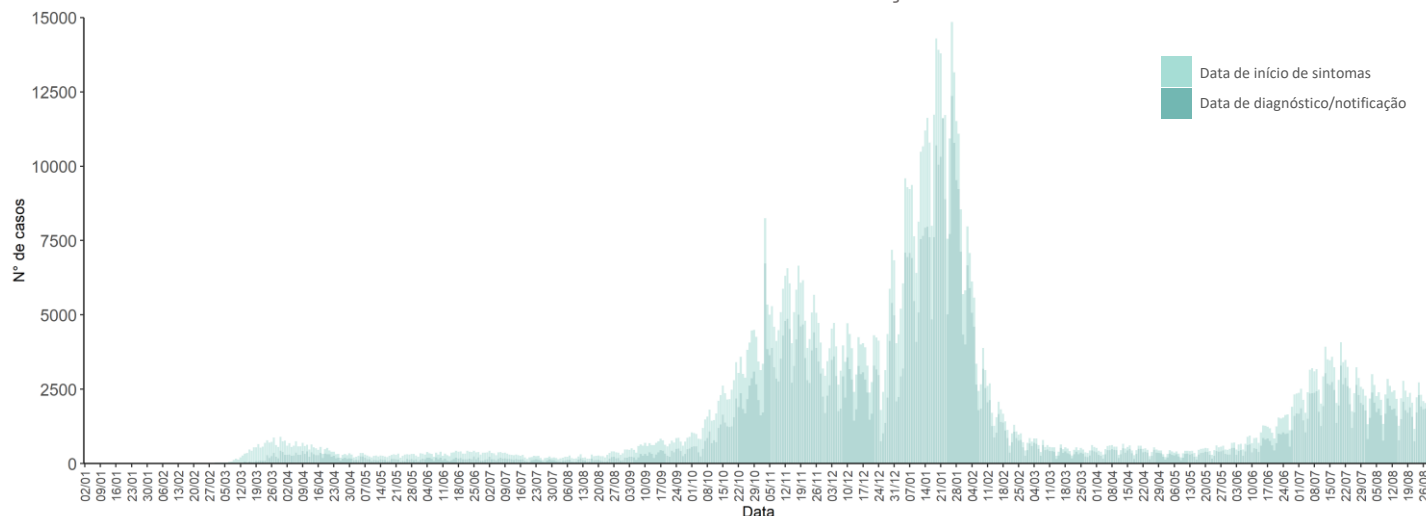
136 | -13

INTERNAMENTO  
EM UCI

Dados até dia 30-08-2021 23:59:59

## NÚMERO DE CASOS CONFIRMADOS

POR DATA DE INÍCIO DE SINTOMAS OU DIAGNÓSTICO/NOTIFICAÇÃO



## CARACTERIZAÇÃO DEMOGRÁFICA DOS CASOS CONFIRMADOS

TOTAL DE CASOS

478 730

HOMENS

558 457

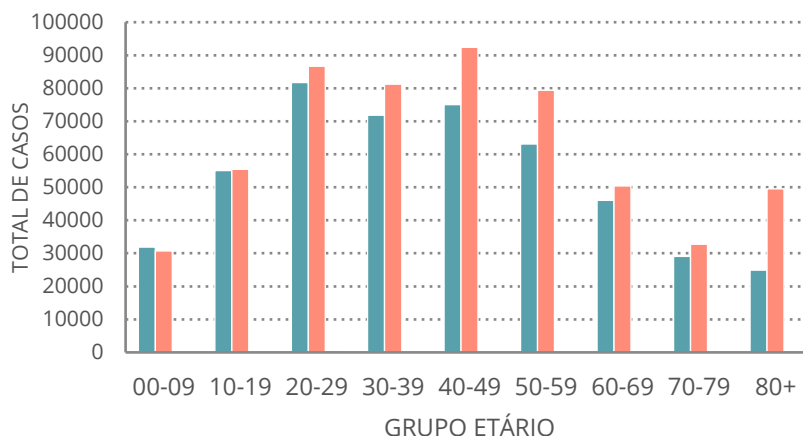
MULHERES

740

DESCONHECIDO\*

\*Nota

Os casos de sexo desconhecido encontram-se sob investigação, uma vez que estes dados não são fornecidos de forma automática.



## CARACTERIZAÇÃO DOS ÓBITOS POR COVID-19

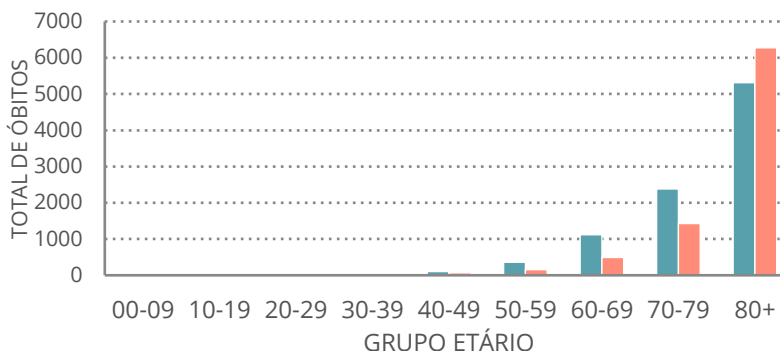
TOTAL DE ÓBITOS

9 306

HOMENS

8 437

MULHERES



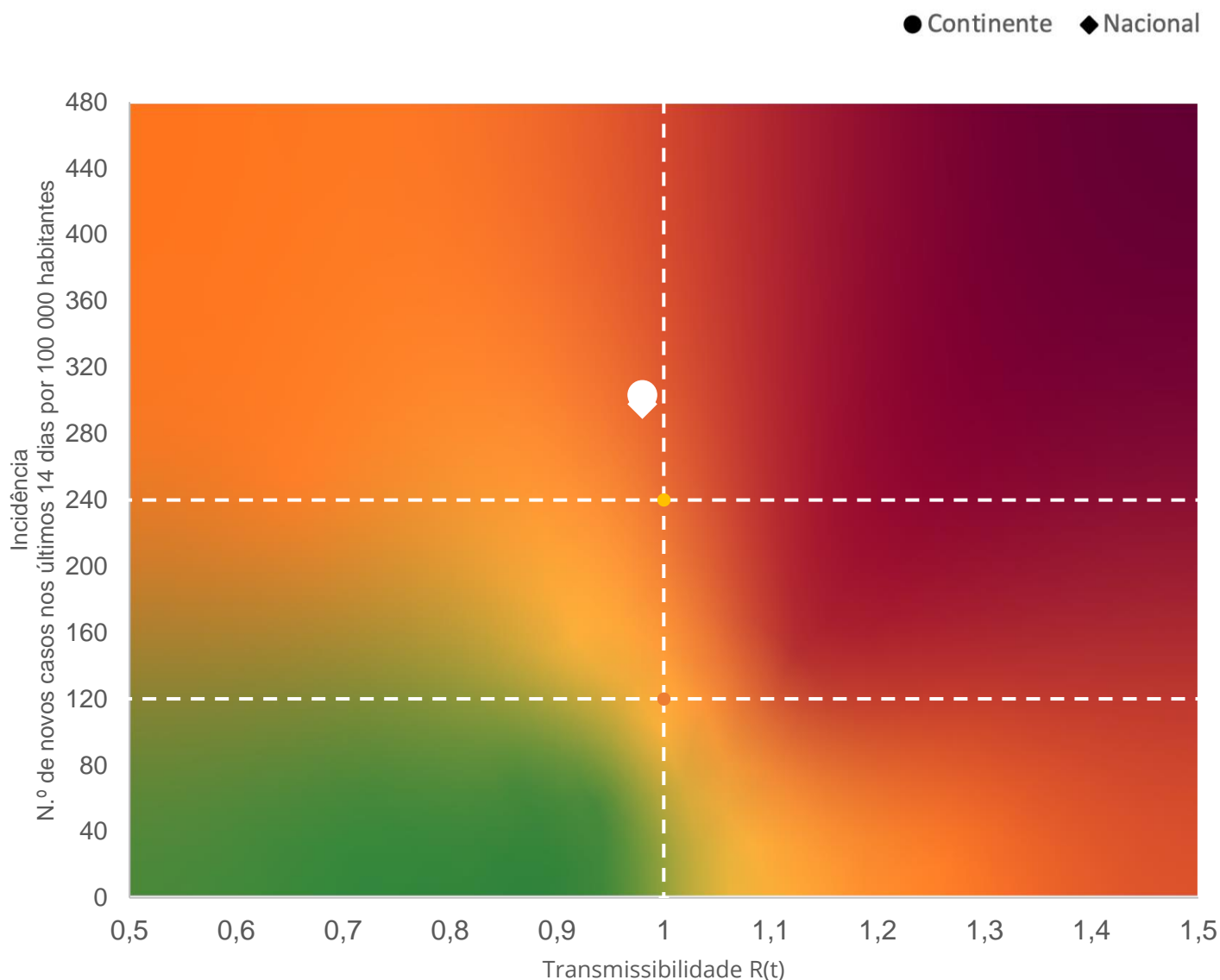
Nota metodológica

A 16 de novembro de 2020 houve uma atualização do sistema tecnológico de análise de dados provenientes do SINAVE. Foi atualizado o número cumulativo de casos confirmados e recuperados nessa data.

Dados até dia 30-08-2021 23:59:59

## MATRIZ DE RISCO

Realização da análise: 30-08-2021



### INCIDÊNCIA

Nacional: **297,7** casos de infeção por SARS-CoV-2/ COVID-19 por 100 000 hab.

Continente: **303,3** casos de infeção por SARS-CoV-2/ COVID-19 por 100 000 hab.

### R(t)

Nacional: **0,98**

Continente: **0,99**