

## SITUAÇÃO EPIDEMIOLÓGICA EM PORTUGAL

TOTAL DE CASOS E VARIAÇÃO

TOTAL DE CASOS, DE ÓBITOS E VARIAÇÃO POR REGIÃO

49 787 | - 267

ATIVOS

904 962 | +1 448

RECUPERADOS

17 378 | +9

ÓBITOS

74 171 | -1 538

CONTACTOS EM VIGILÂNCIA

972 127 | +1 190

CONFIRMADOS

Açores

7 584 | +50

38 | -

Madeira

10 660 | +26

72 | +1

376 660 | +420

5 432 | +4

130 131 | +83

3 044 | +1

379 870 | +444

7 418 | +3

33 890 | +27

982 | -

33 332 | +140

392 | -

Legenda

CASOS CONFIRMADOS

ÓBITOS

## DISTRIBUIÇÃO DOS CASOS EM INTERNAMENTO

968 | +45

INTERNAMENTO

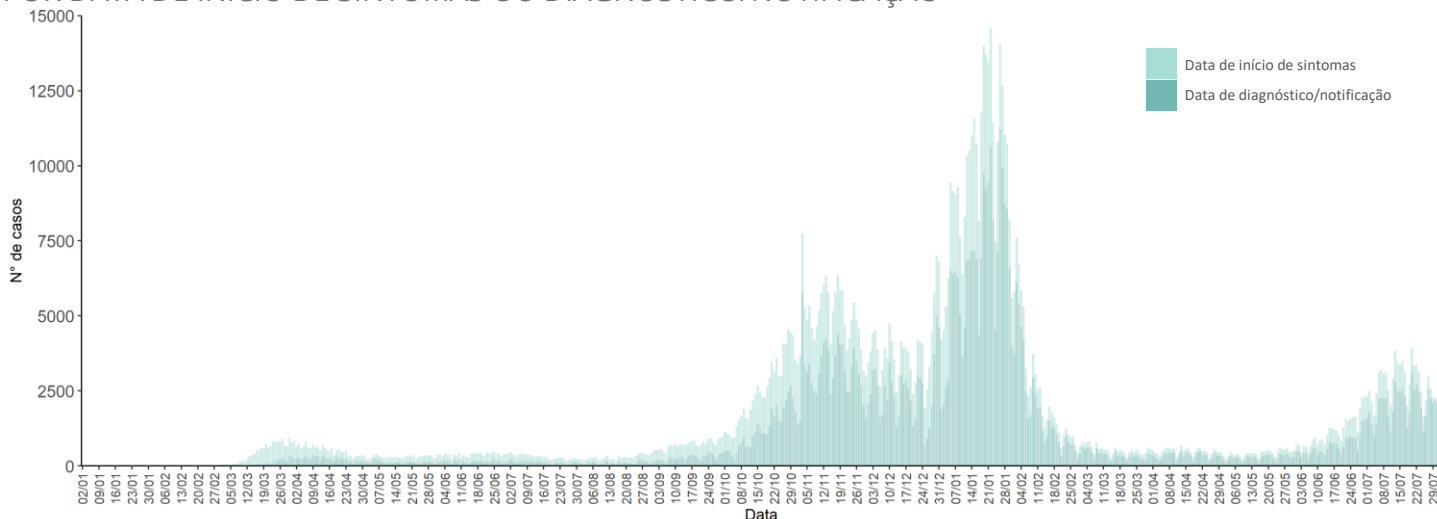
203 | +3

INTERNAMENTO  
EM UCI

Dados até dia 01-08-2021 23:59:59

## NÚMERO DE CASOS CONFIRMADOS

POR DATA DE INÍCIO DE SINTOMAS OU DIAGNÓSTICO/NOTIFICAÇÃO



## CARACTERIZAÇÃO DEMOGRÁFICA DOS CASOS CONFIRMADOS

TOTAL DE CASOS

446 412

HOMENS

525 060

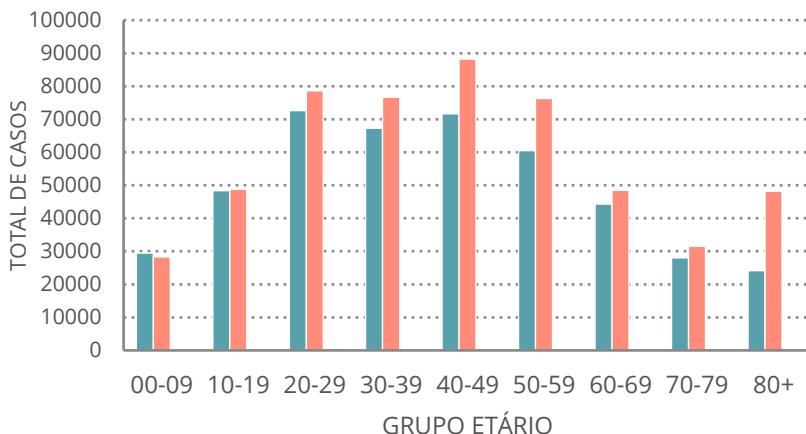
MULHERES

655

DESCONHECIDO\*

\*Nota

Os casos de sexo desconhecido encontram-se sob investigação, uma vez que estes dados não são fornecidos de forma automática.



## CARACTERIZAÇÃO DOS ÓBITOS POR COVID-19

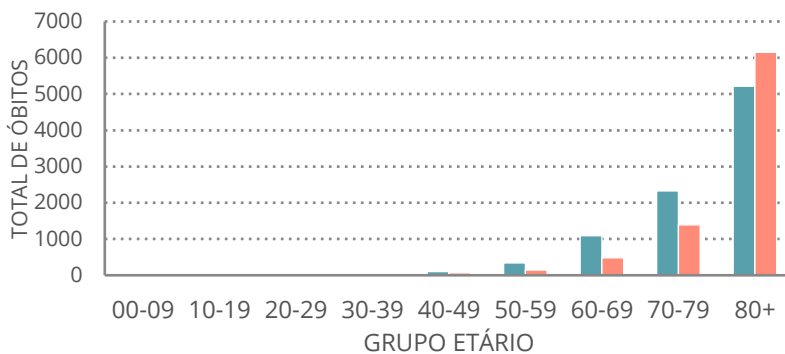
TOTAL DE ÓBITOS

9 121

HOMENS

8 257

MULHERES



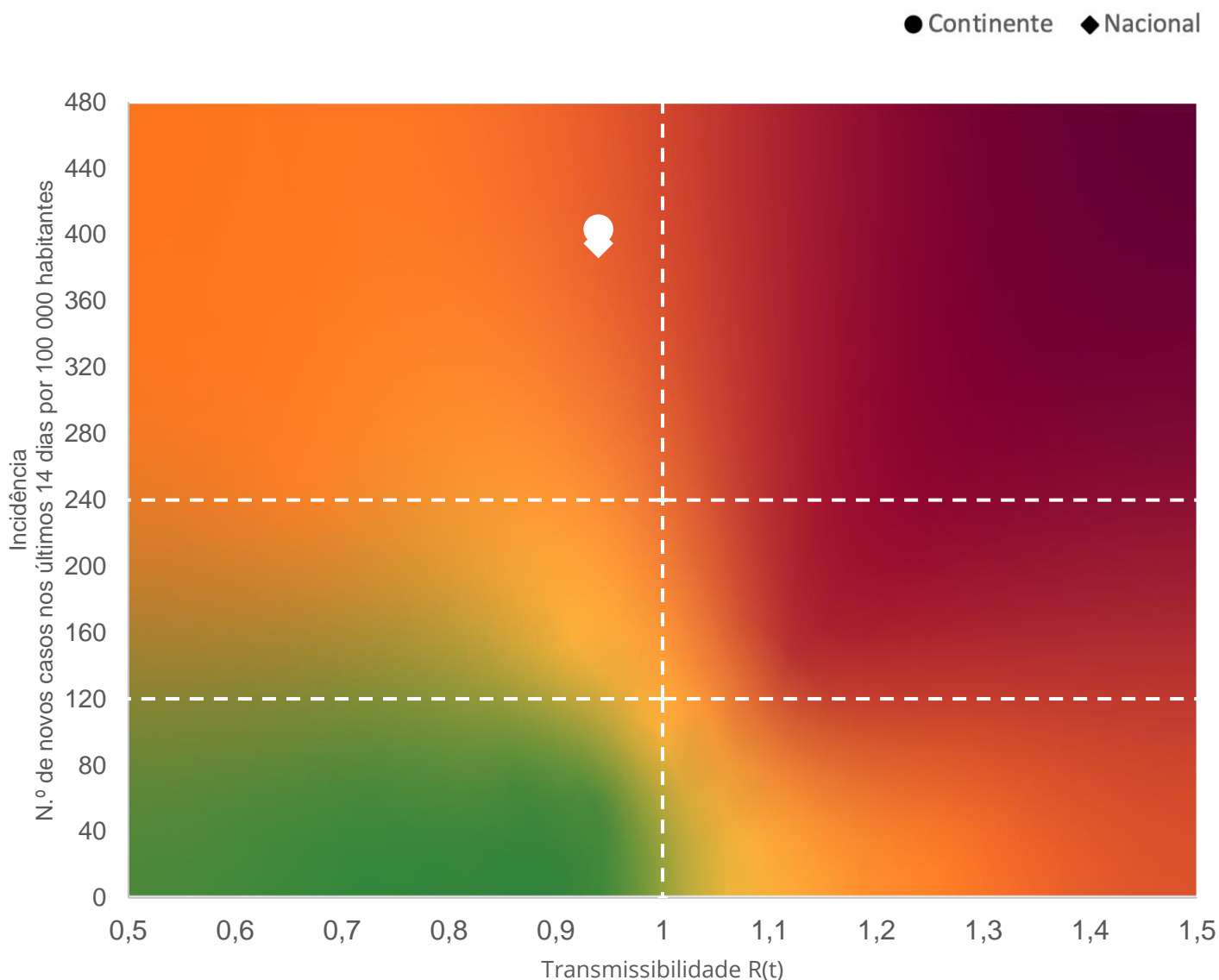
Nota metodológica

A 16 de novembro de 2020 houve uma atualização do sistema tecnológico de análise de dados provenientes do SINAVE. Foi atualizado o número cumulativo de casos confirmados e recuperados nessa data.

Dados até dia 01-08-2021 23:59:59

## MATRIZ DE RISCO

Realização da análise: 02-08-2021



### INCIDÊNCIA

Nacional: **394,6** casos de infeção por SARS-CoV-2/ COVID-19 por 100 000 hab.

Continente: **403,1** casos de infeção por SARS-CoV-2/ COVID-19 por 100 000 hab.

### R(t)

Nacional: **0,94**

Continente: **0,94**

Fonte: INSA/ DGS | Nota metodológica: [aqui](#)