

COVID-19 | RELATÓRIO DE SITUAÇÃO | 29-07-2021

SITUAÇÃO EPIDEMIOLÓGICA EM PORTUGAL

TOTAL DE CASOS E VARIAÇÃO

TOTAL DE CASOS, DE ÓBITOS E VARIAÇÃO POR REGIÃO

51 561 | +131

ATIVOS

894 555 | +2 868

RECUPERADOS

17 330 | +10

ÓBITOS

79 147 | -1 328

CONTACTOS EM VIGILÂNCIA

963 446 | +3 009

CONFIRMADOS

Açores

7 387 | +66
38 | +1

Madeira

10 558 | +26
71 | -

373 493 | +1 032
5 417 | +3


129 277 | +320
3 041 | -

376 784 | +1 156
7 396 | +3

33 543 | +168
980 | -

32 404 | +241
387 | +3

Legenda

 CASOS CONFIRMADOS
 ÓBITOS

DISTRIBUIÇÃO DOS CASOS EM INTERNAMENTO

954 | +20

INTERNAMENTO

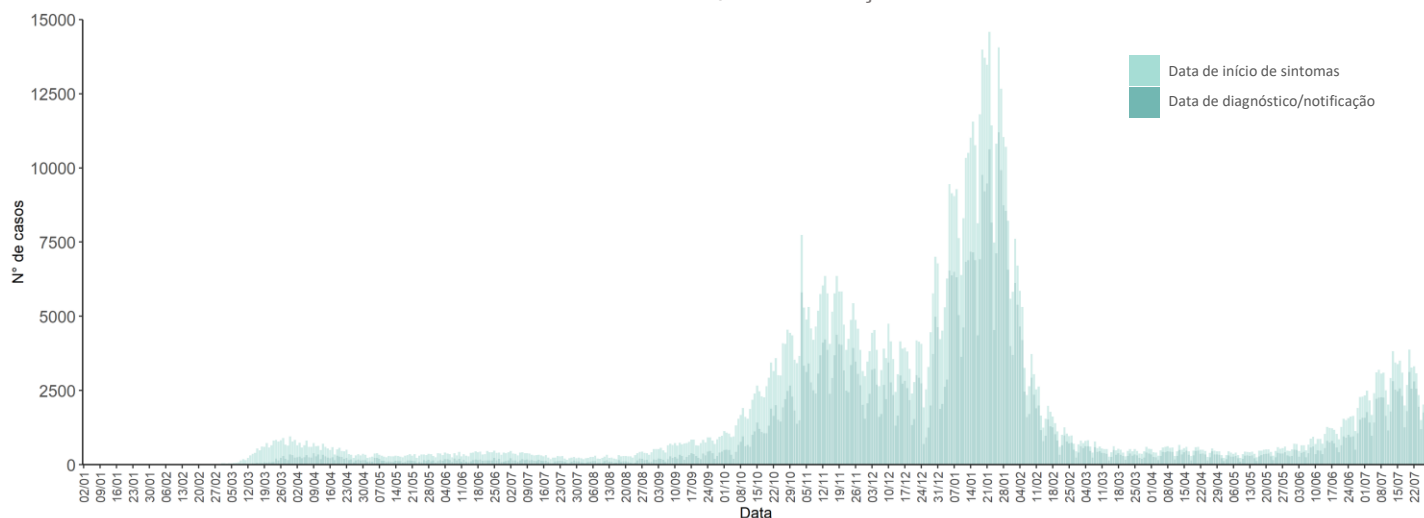
208 | +8

INTERNAMENTO
EM UCI

Dados até dia 28-07-2021 23:59:59

NÚMERO DE CASOS CONFIRMADOS

POR DATA DE INÍCIO DE SINTOMAS OU DIAGNÓSTICO/NOTIFICAÇÃO



CARACTERIZAÇÃO DEMOGRÁFICA DOS CASOS CONFIRMADOS

TOTAL DE CASOS

442 138

HOMENS

520 654

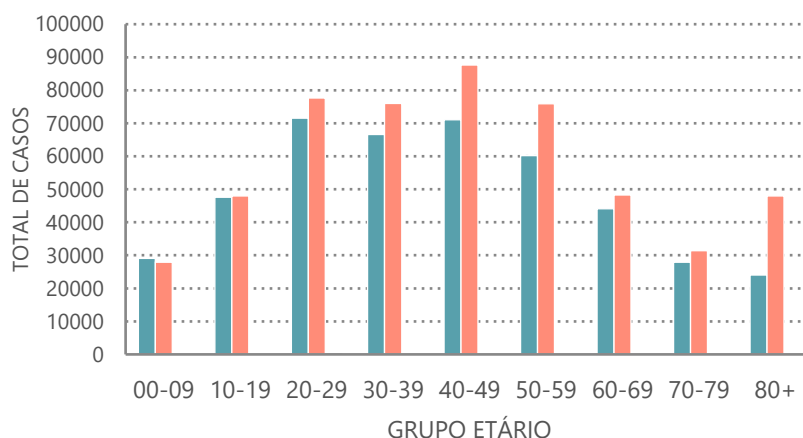
MULHERES

654

DESCONHECIDO*

*Nota

Os casos de sexo desconhecido encontram-se sob investigação, uma vez que estes dados não são fornecidos de forma automática.



CARACTERIZAÇÃO DOS ÓBITOS POR COVID-19

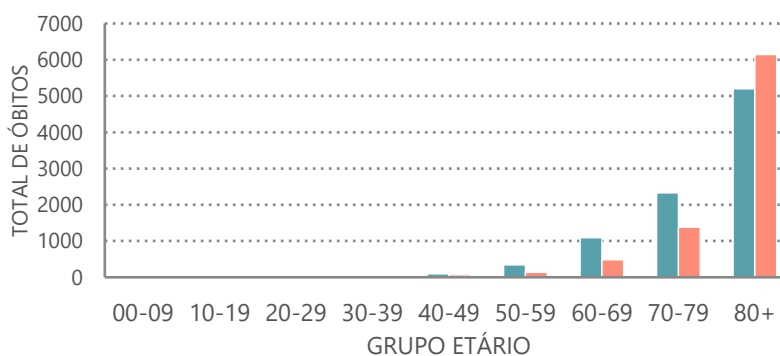
TOTAL DE ÓBITOS

9 095

HOMENS

8 235

MULHERES



Nota metodológica

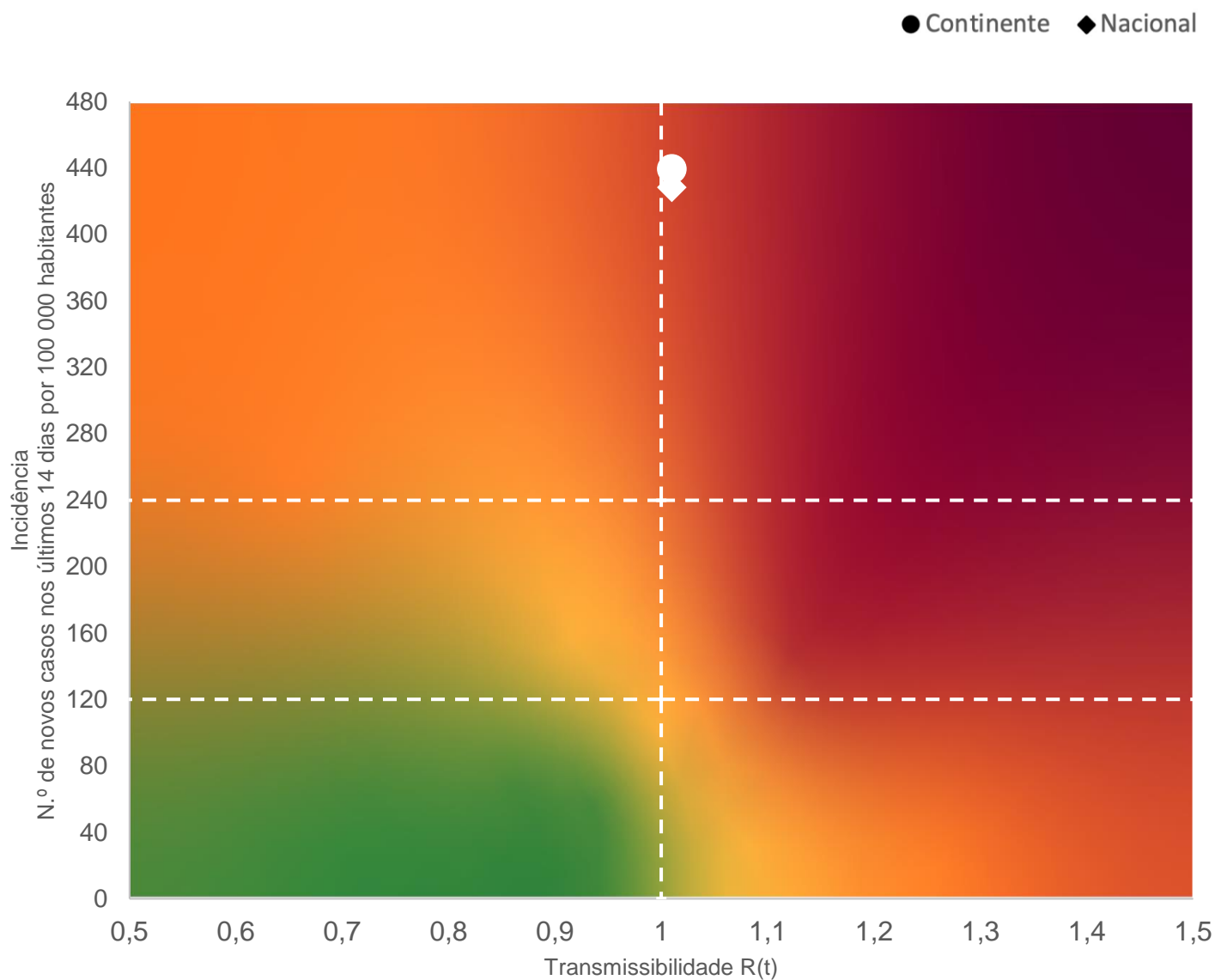
A 16 de novembro de 2020 houve uma atualização do sistema tecnológico de análise de dados provenientes do SINAVE. Foi atualizado o número cumulativo de casos confirmados e recuperados nessa data.

Dados até dia 28-07-2021 23:59:59

COVID-19 | RELATÓRIO DE SITUAÇÃO | 29-07-2021

MATRIZ DE RISCO

Realização da análise: 28-07-2021



INCIDÊNCIA

Nacional: **428,3** casos de infeção por SARS-CoV-2/ COVID-19 por 100 000 hab.

Continente: **439,3** casos de infeção por SARS-CoV-2/ COVID-19 por 100 000 hab.

R(t)

Nacional: **1,01**

Continente: **1,01**

Fonte: INSA/ DGS | Nota metodológica: [aqui](#)