

SITUAÇÃO EPIDEMIOLÓGICA EM PORTUGAL

TOTAL DE CASOS E VARIAÇÃO

TOTAL DE CASOS, DE ÓBITOS E VARIAÇÃO POR REGIÃO

48 476 | +1 368

ATIVOS

854 537 | +2 268

RECUPERADOS

17 187 | +5

ÓBITOS

78 681 | +999

CONTACTOS EM VIGILÂNCIA

920 200 | +3 641

CONFIRMADOS

Açores

6 680 | +40

34 | -

Madeira

10 149 | +26

70 | -

357 491 | +1 309

5 377 | -

125 563 | +296

3 034 | -

359 671 | +1 509

7 325 | +4

32 077 | +97

976 | -

28 569 | +364

371 | +1

Legenda

CASOS CONFIRMADOS

ÓBITOS

DISTRIBUIÇÃO DOS CASOS EM INTERNAMENTO

774 | +40

INTERNAMENTO

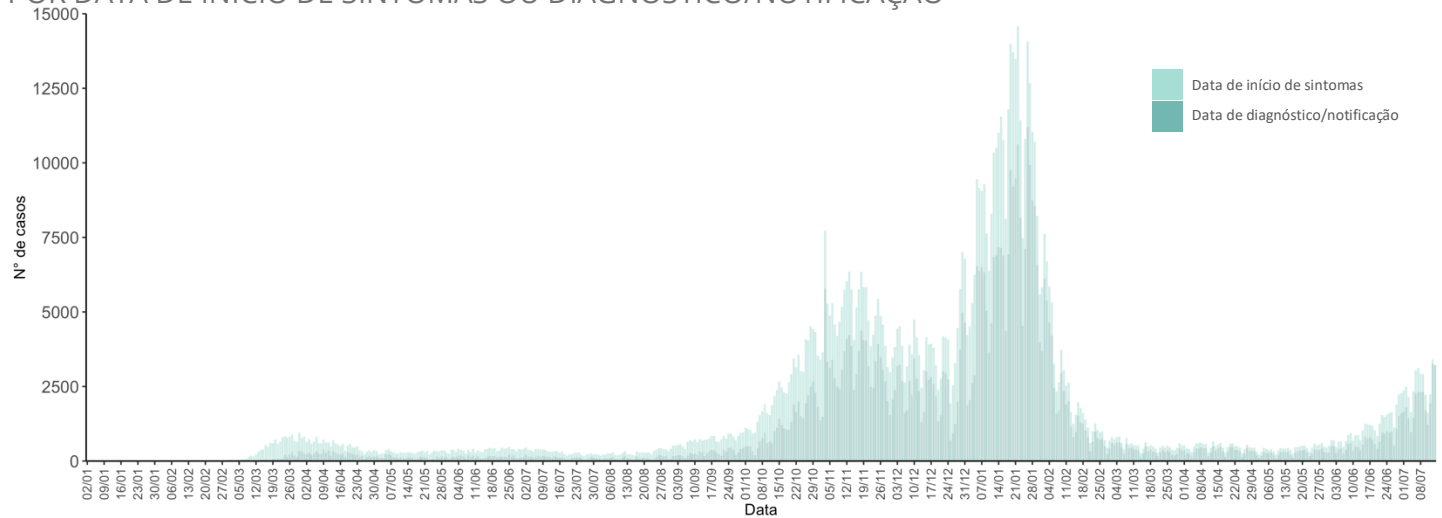
174 | +3

INTERNAMENTO
EM UCI

Dados até dia 14-07-2021 23:59:59


NÚMERO DE CASOS CONFIRMADOS

POR DATA DE INÍCIO DE SINTOMAS OU DIAGNÓSTICO/NOTIFICAÇÃO



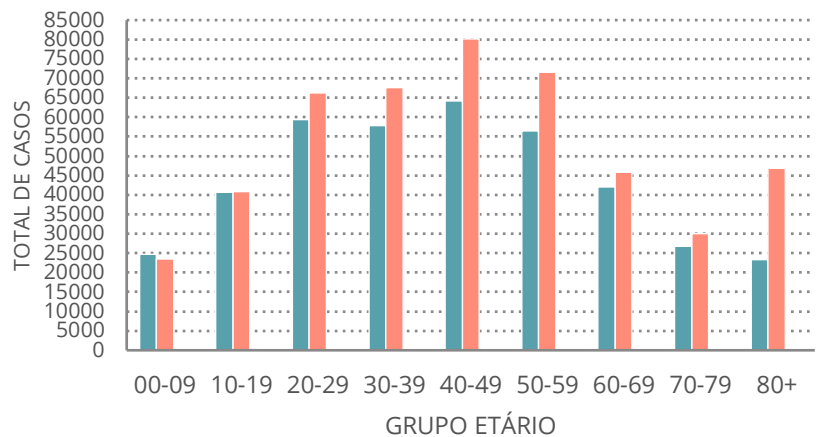
CARACTERIZAÇÃO DEMOGRÁFICA DOS CASOS CONFIRMADOS

TOTAL DE CASOS



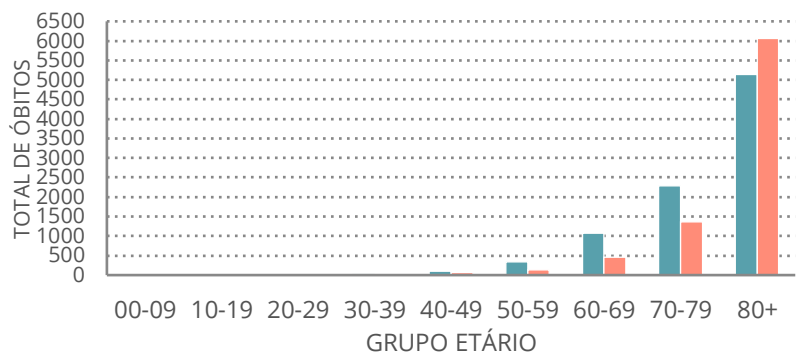
*Nota

Os casos de sexo desconhecido encontram-se sob investigação, uma vez que estes dados não são fornecidos de forma automática.



CARACTERIZAÇÃO DOS ÓBITOS POR COVID-19

TOTAL DE ÓBITOS



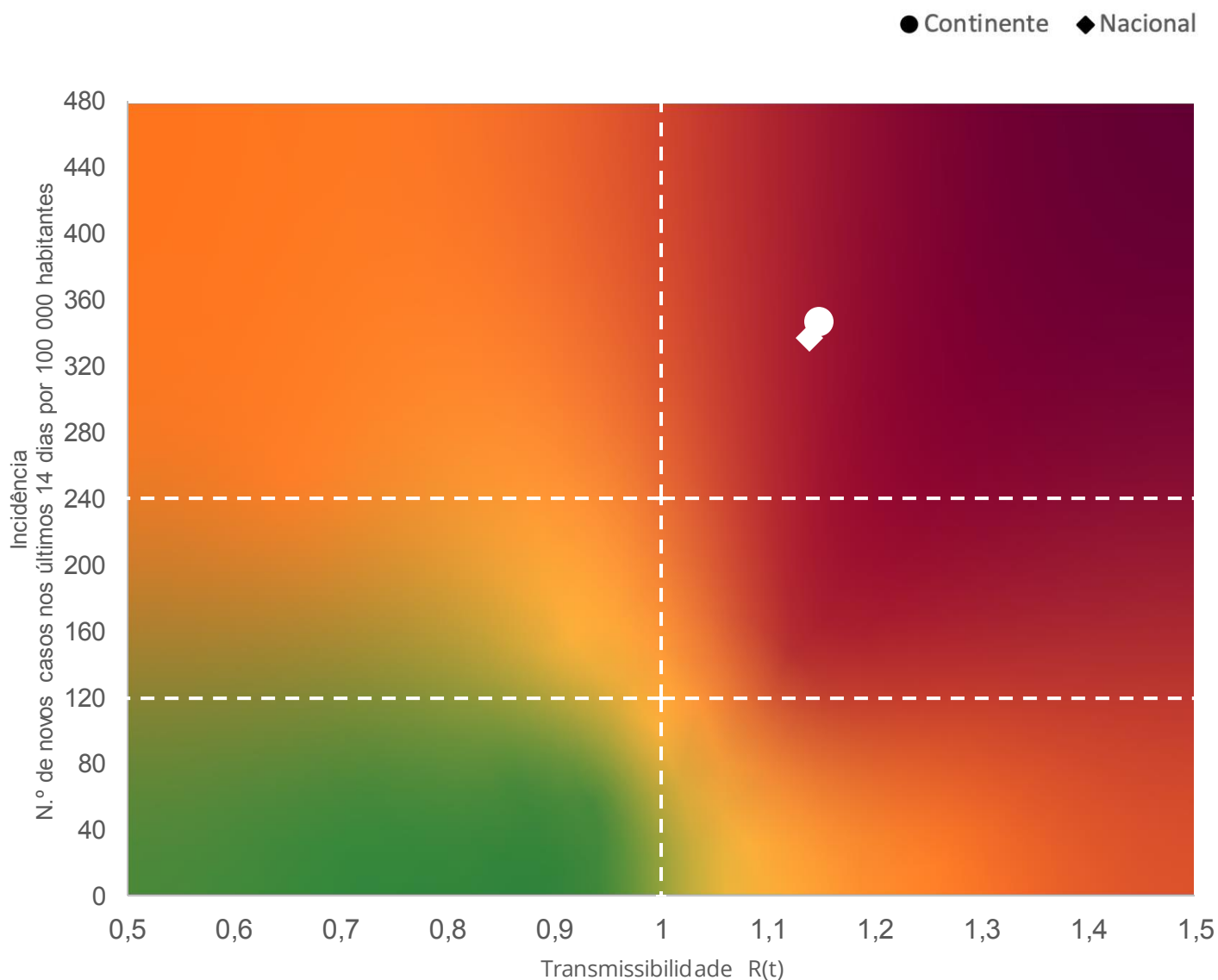
Nota metodológica

A 16 de novembro de 2020 houve uma atualização do sistema tecnológico de análise de dados provenientes do SINAVE. Foi atualizado o número cumulativo de casos confirmados e recuperados nessa data.

Dados até dia 14-07-2021 23:59:59

MATRIZ DE RISCO

Realização da análise: 14-07-2021



INCIDÊNCIA

Nacional: **336,3** casos de infeção por SARS-CoV-2/ COVID-19 por 100 000 hab.

Continente: **346,5** casos de infeção por SARS-CoV-2/ COVID-19 por 100 000 hab.

R(t)

Nacional: **1,14**

Continente: **1,15**