

## SITUAÇÃO EPIDEMIOLÓGICA EM PORTUGAL

TOTAL DE CASOS E VARIAÇÃO

TOTAL DE CASOS, DE ÓBITOS E VARIAÇÃO POR REGIÃO

45 199 | - 849

ATIVOS

850 034 | +3 490

RECUPERADOS

17 173 | +9

ÓBITOS

76 360 | +1 461

CONTACTOS EM VIGILÂNCIA

912 406 | +2 650

CONFIRMADOS

Açores

6 598 | +8

34 | -

Madeira

10 104 | +16

70 | -

354 877 | +939

5 377 | +1

124 951 | +276

3 032 | -

356 234 | +1 141

7 314 | +6

31 878 | +50

976 | +2

27 764 | +220

370 | -

Legenda

CASOS CONFIRMADOS

ÓBITOS

## DISTRIBUIÇÃO DOS CASOS EM INTERNAMENTO

742 | +13

INTERNAMENTO

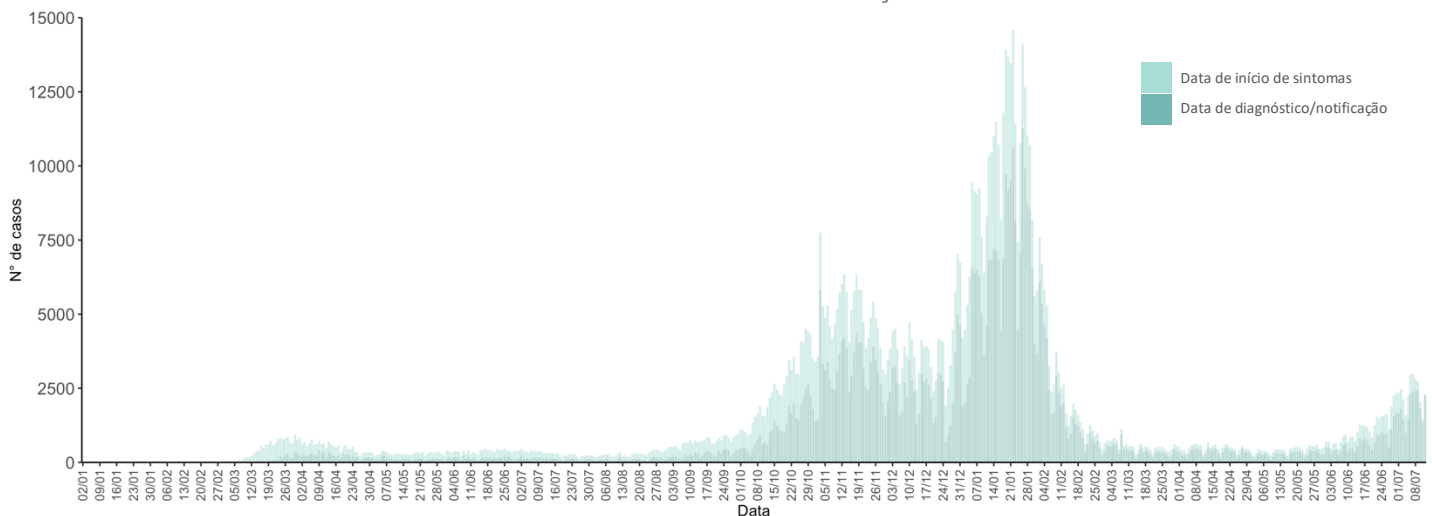
161 | -2

INTERNAMENTO  
EM UCI

Dados até dia 12-07-2021 23:59:59

## NÚMERO DE CASOS CONFIRMADOS

POR DATA DE INÍCIO DE SINTOMAS OU DIAGNÓSTICO/NOTIFICAÇÃO



## CARACTERIZAÇÃO DEMOGRÁFICA DOS CASOS CONFIRMADOS

TOTAL DE CASOS

417 031

HOMENS

494 799

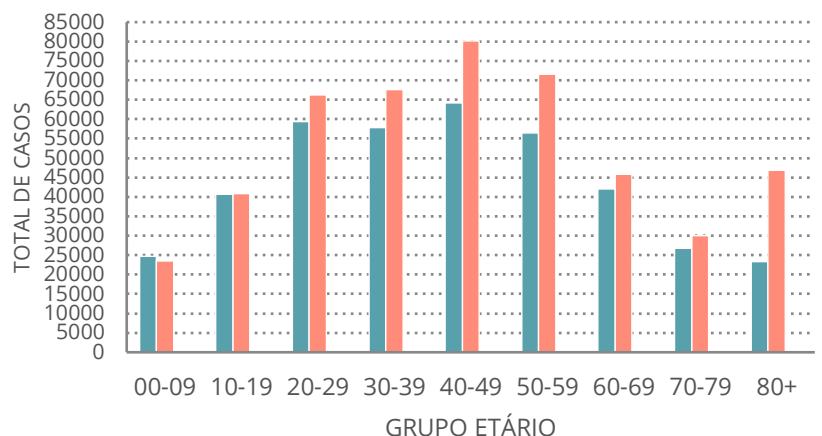
MULHERES

576

DESCONHECIDO\*

\*Nota

Os casos de sexo desconhecido encontram-se sob investigação, uma vez que estes dados não são fornecidos de forma automática.



## CARACTERIZAÇÃO DOS ÓBITOS POR COVID-19

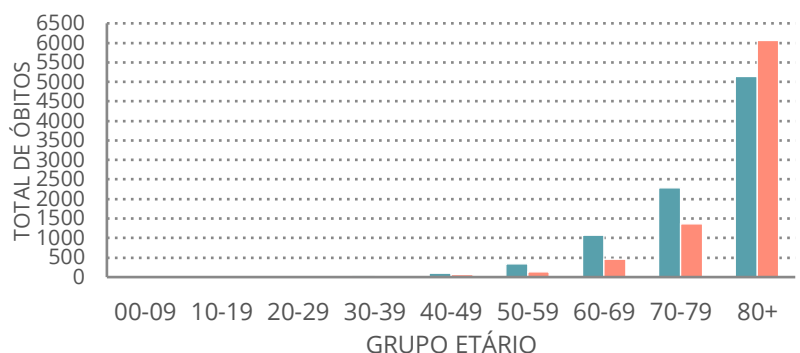
TOTAL DE ÓBITOS

9 020

HOMENS

8 153

MULHERES



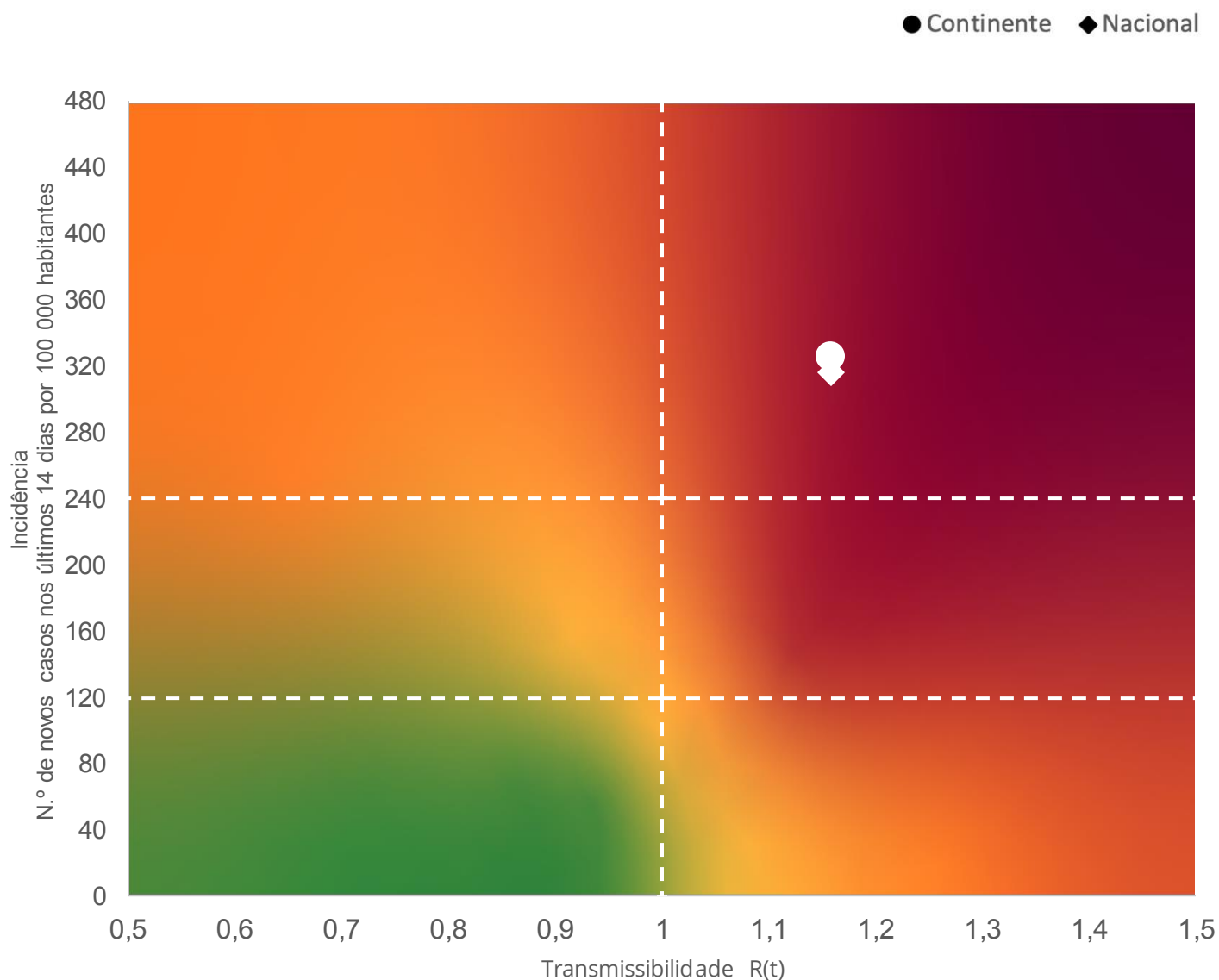
Nota metodológica

A 16 de novembro de 2020 houve uma atualização do sistema tecnológico de análise de dados provenientes do SINAVE. Foi atualizado o número cumulativo de casos confirmados e recuperados nessa data.

Dados até dia 12-07-2021 23:59:59

## MATRIZ DE RISCO

Realização da análise: 12-07-2021



### INCIDÊNCIA

Nacional: **315,6** casos de infeção por SARS-CoV-2/ COVID-19 por 100 000 hab.

Continente: **325,2** casos de infeção por SARS-CoV-2/ COVID-19 por 100 000 hab.

### R(t)

Nacional: **1,16**

Continente: **1,16**