

# COVID-19 | RELATÓRIO DE SITUAÇÃO | 03-07-2021

## SITUAÇÃO EPIDEMIOLÓGICA EM PORTUGAL

TOTAL DE CASOS E VARIAÇÃO

**36 738** | +883

ATIVOS

**833 197** | +1 718

RECUPERADOS

**17 112** | +4

ÓBITOS

**56 774** | +926

CONTACTOS EM VIGILÂNCIA

**887 047** | +2 605

CONFIRMADOS

TOTAL DE CASOS, DE ÓBITOS E VARIAÇÃO POR REGIÃO

Açores

**6 247** | +29

34 | -

Madeira

**9 958** | +7

70 | -

**347 501** | +557

5 368 | +1

**122 793** | +273

3 027 | -

**344 110** | +1 362

7 275 | +3

**31 220** | +78

973 | -

**25 218** | +299

365 | -

Legenda



CASOS CONFIRMADOS



ÓBITOS

## DISTRIBUIÇÃO DOS CASOS EM INTERNAMENTO

**543** | +11

INTERNAMENTO

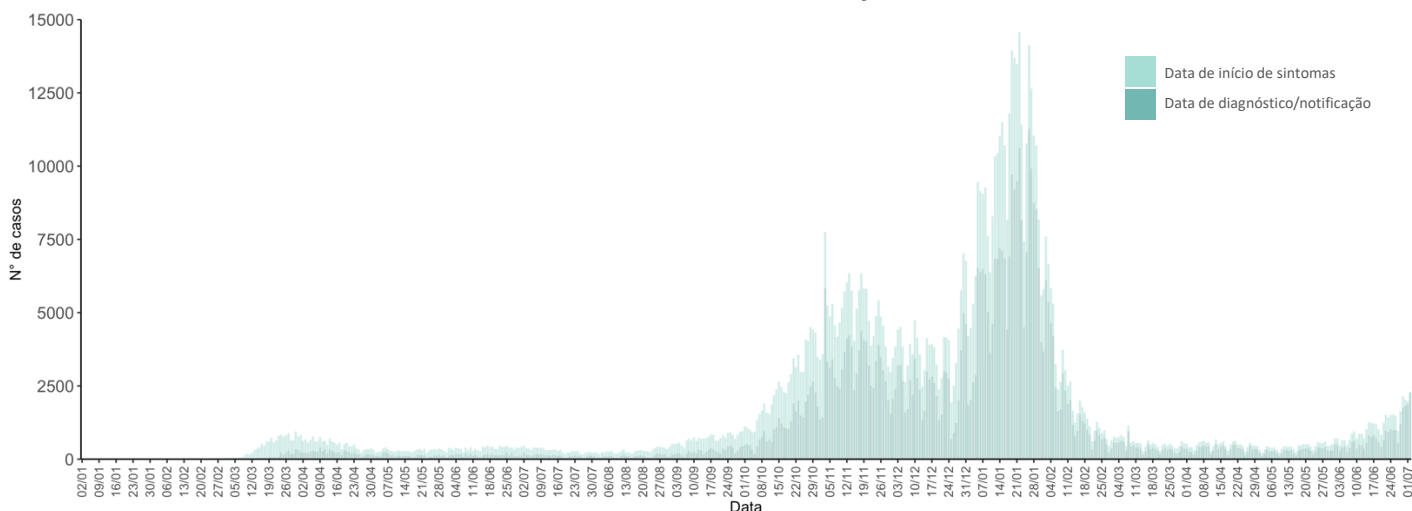
**122** | +4

INTERNAMENTO  
EM UCI

Dados até dia 02-07-2021 23:59:59

## NÚMERO DE CASOS CONFIRMADOS

POR DATA DE INÍCIO DE SINTOMAS OU DIAGNÓSTICO/NOTIFICAÇÃO



## CARACTERIZAÇÃO DEMOGRÁFICA DOS CASOS CONFIRMADOS

TOTAL DE CASOS

404 595

HOMENS

481 957

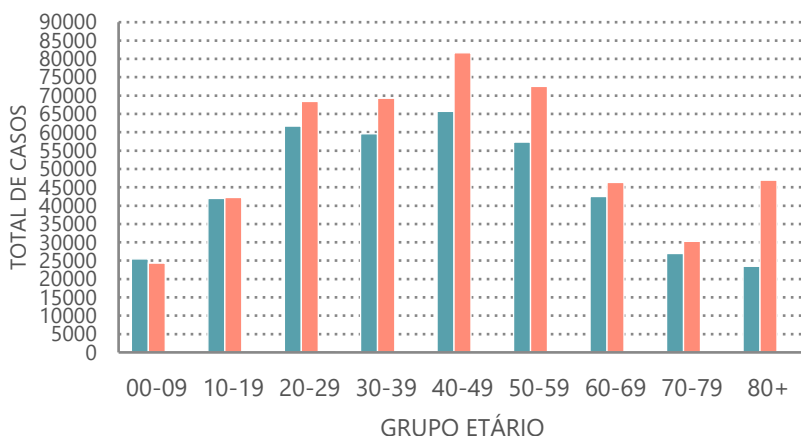
MULHERES

495

DESCONHECIDO\*

\*Nota

Os casos de sexo desconhecido encontram-se sob investigação, uma vez que estes dados não são fornecidos de forma automática.



## CARACTERIZAÇÃO DOS ÓBITOS POR COVID-19

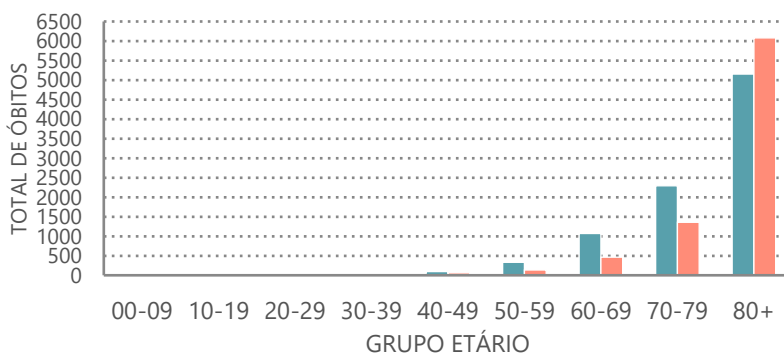
TOTAL DE ÓBITOS

8 983

HOMENS

8 129

MULHERES



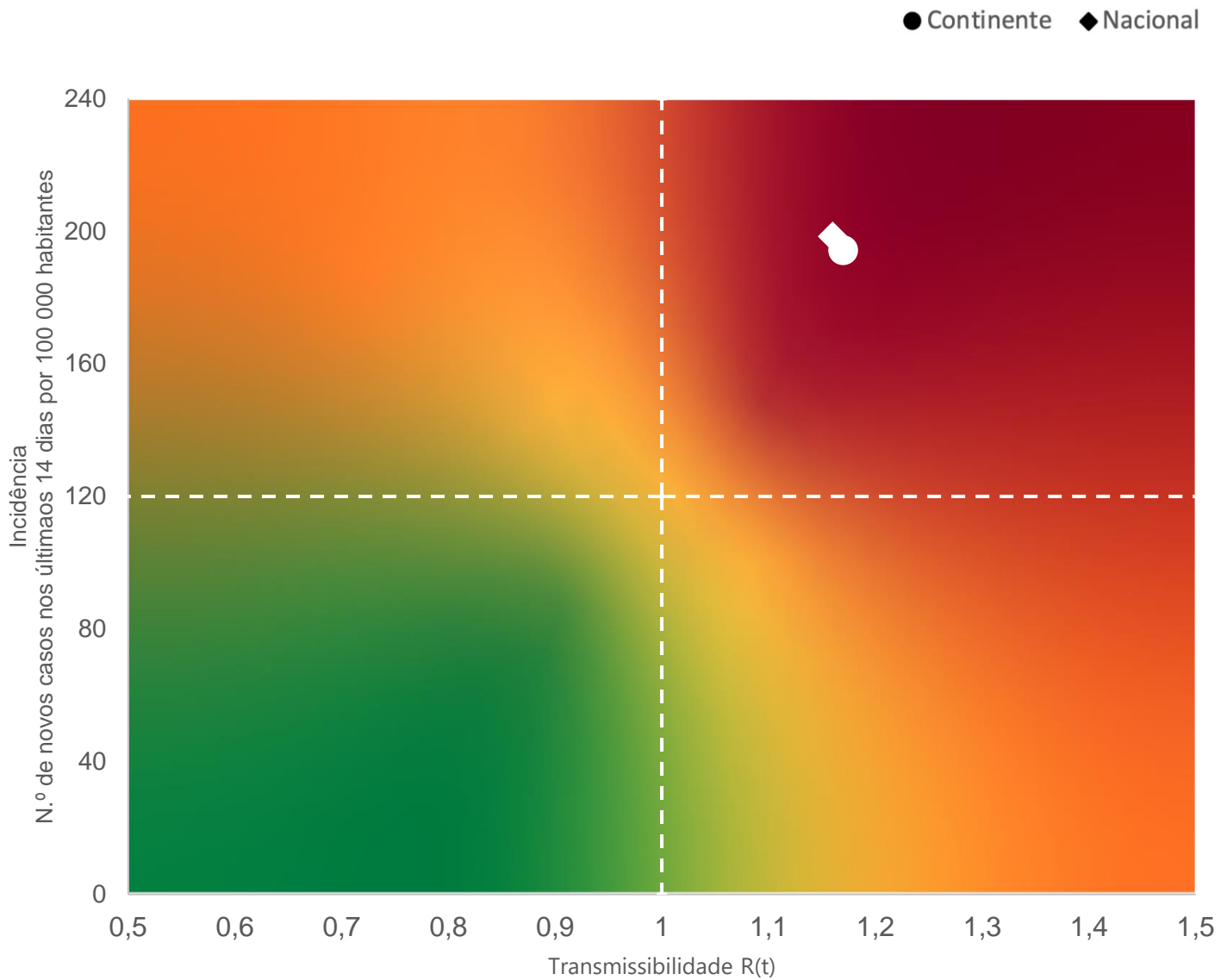
**Nota metodológica**

A 16 de novembro de 2020 houve uma atualização do sistema tecnológico de análise de dados provenientes do SINAVE. Foi atualizado o número cumulativo de casos confirmados e recuperados nessa data.

Dados até dia 02-07-2021 23:59:59

## MATRIZ DE RISCO

Realização da análise: 02-07-2021



### INCIDÊNCIA

Nacional: **189,4** casos de infeção por SARS-CoV-2/ COVID-19 por 100 000 hab.

Continente: **194,2** casos de infeção por SARS-CoV-2/ COVID-19 por 100 000 hab.

### R(t)

Nacional: **1,16**

Continente: **1,17**

Fonte: INSA/ DGS | Nota metodológica: [aqui](#)