

## SITUAÇÃO EPIDEMIOLÓGICA EM PORTUGAL

TOTAL DE CASOS E VARIAÇÃO

TOTAL DE CASOS, DE ÓBITOS E VARIAÇÃO POR REGIÃO

**23 362** | - 111

ATIVOS

**811 640** | +681

RECUPERADOS

**17 032** | +3

ÓBITOS

**25 398** | +237

CONTACTOS EM VIGILÂNCIA

**852 034** | +573

CONFIRMADOS

Açores

**5 542** | +22

33 | -

Madeira

**9 754** | +11

69 | -

**341 229** | +120

5 356 | -

**120 094** | +65

3 024 | +1

**322 765** | +334

7 216 | +2

**30 257** | +5

971 | -

**22 393** | +16

363 | -

Legenda

CASOS CONFIRMADOS

ÓBITOS

## DISTRIBUIÇÃO DOS CASOS EM INTERNAMENTO

**265** | - 2

INTERNAMENTO

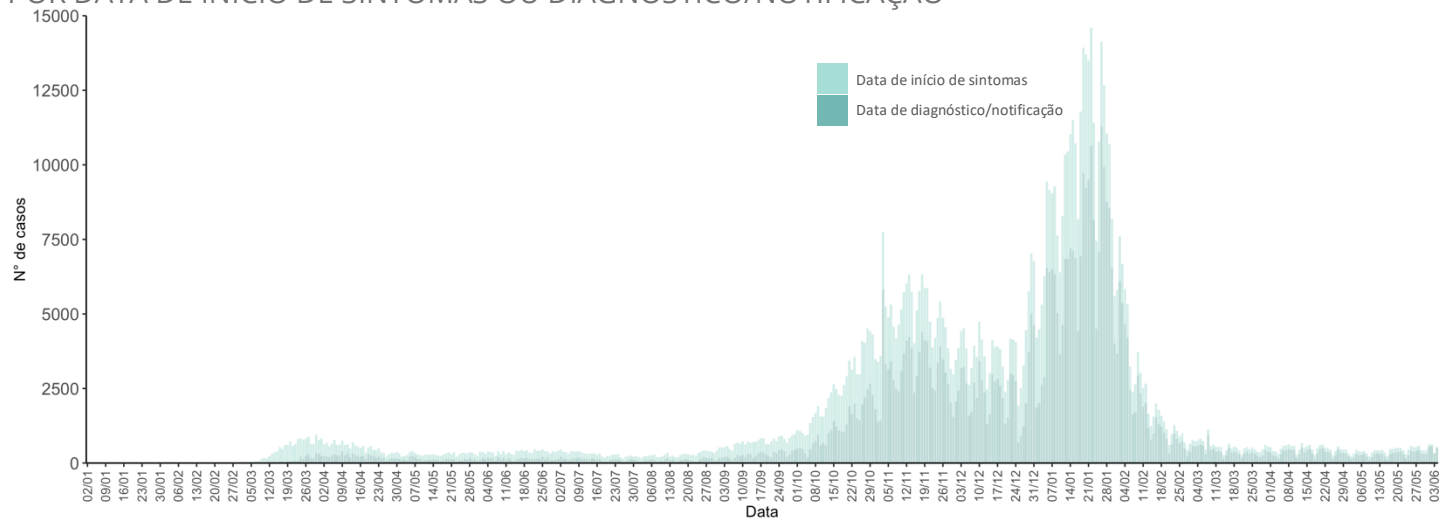
**51** | - 2

INTERNAMENTO  
EM UCI

Dados até dia 04-06-2021 23:59:59

## NÚMERO DE CASOS CONFIRMADOS

POR DATA DE INÍCIO DE SINTOMAS OU DIAGNÓSTICO/NOTIFICAÇÃO



## CARACTERIZAÇÃO DEMOGRÁFICA DOS CASOS CONFIRMADOS

TOTAL DE CASOS

**387 340**

**HOMENS**

**464 314**

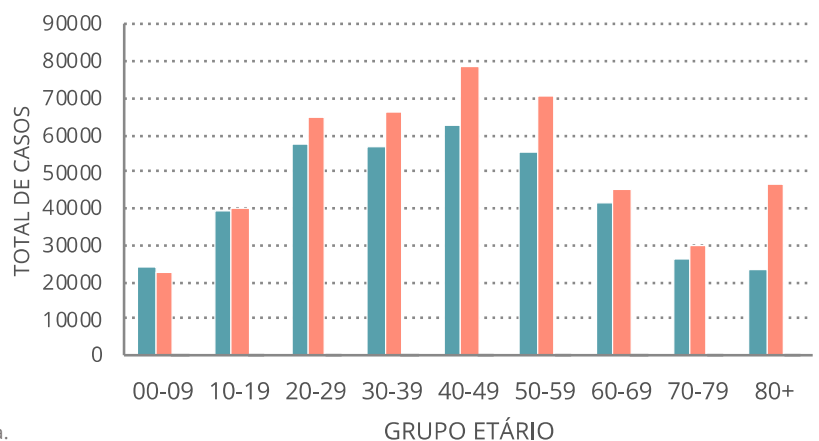
**MULHERES**

**380**

**DESCONHECIDO\***

**\*Nota**

Os casos de sexo desconhecido encontram-se sob investigação, uma vez que estes dados não são fornecidos de forma automática.



## CARACTERIZAÇÃO DOS ÓBITOS POR COVID-19

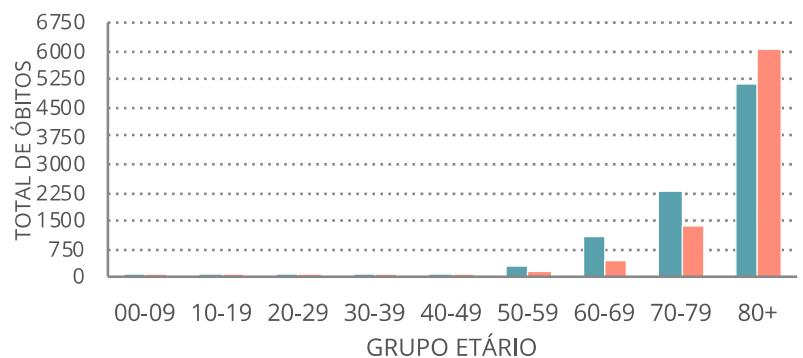
TOTAL DE ÓBITOS

**8 945**

**HOMENS**

**8 087**

**MULHERES**



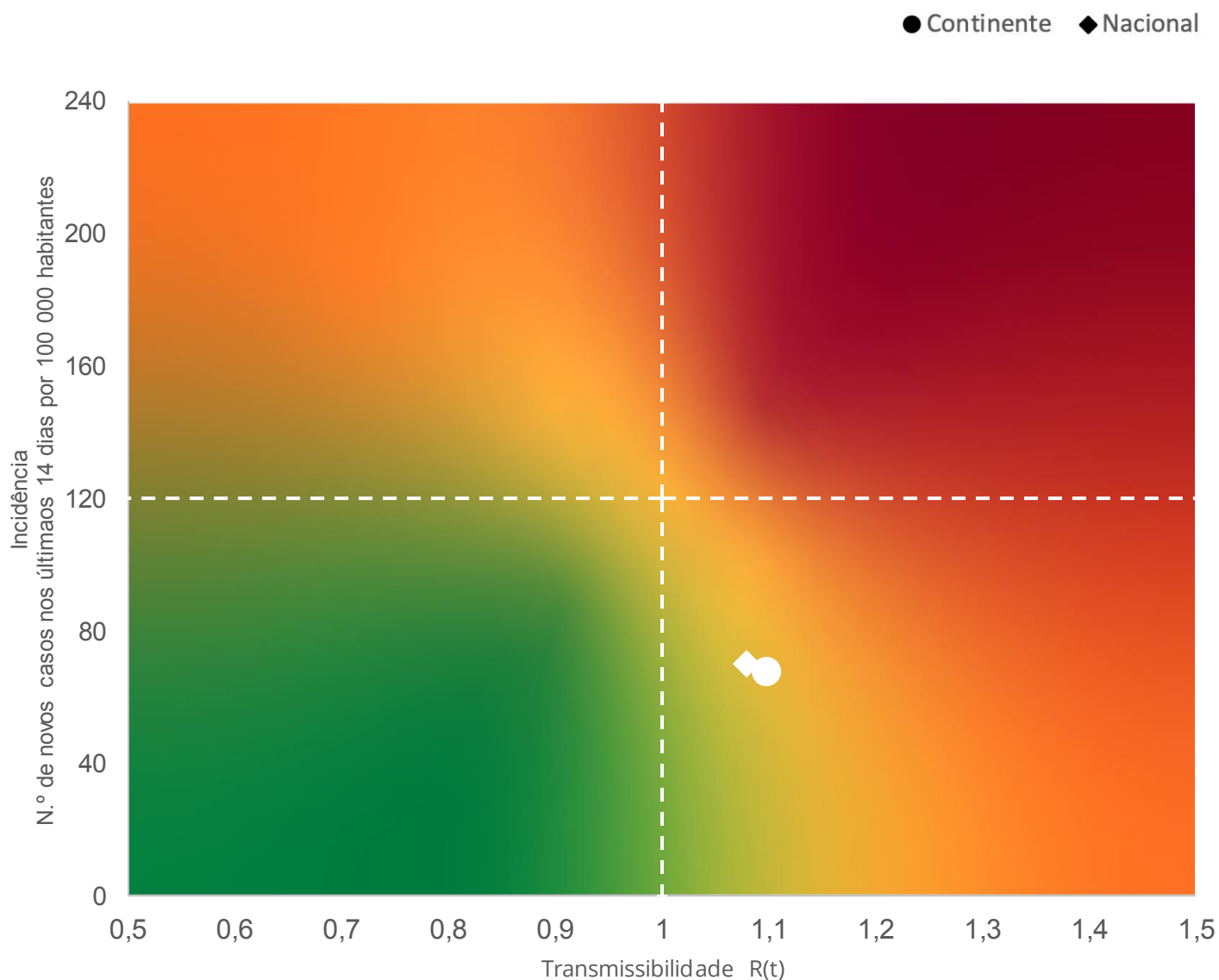
**Nota metodológica**

A 16 de novembro de 2020 houve uma atualização do sistema tecnológico de análise de dados provenientes do SINAVE. Foi atualizado o número cumulativo de casos confirmados e recuperados nessa data.

Dados até dia 04-06-2021 23:59:59

## MATRIZ DE RISCO

Realização da análise: 04-06-2021



### INCIDÊNCIA

Nacional: **69,8** casos de infeção por SARS-CoV-2/ COVID-19 por 100 000 hab.

Continente: **67,5** casos de infeção por SARS-CoV-2/ COVID-19 por 100 000 hab.

### R(t)

Nacional: **1,08**

Continente: **1,10**

Fonte: INSA/ DGS | Nota metodológica: [aqui](#)