

# COVID-19 | RELATÓRIO DE SITUAÇÃO | 18-03-2021

## SITUAÇÃO EPIDEMIOLÓGICA EM PORTUGAL

TOTAL DE CASOS E VARIAÇÃO

TOTAL DE CASOS, DE ÓBITOS E VARIAÇÃO POR REGIÃO

**34 713** | - 116

ATIVOS

**764 599** | +580

RECUPERADOS

**16 743** | +21

ÓBITOS

**15 268** | +85

CONTACTOS EM VIGILÂNCIA

**816 055** | +485

CONFIRMADOS

Açores

**3 922** | +10

28 | -

Madeira

**8 252** | +34

64 | -

**329 057** | +118

5 285 | +1

**116 440** | +51

2 979 | +2

**309 198** | +235

7 070 | +15

**28 828** | +29

966 | +1

**20 358** | +8

351 | +2

Legenda

CASOS CONFIRMADOS

ÓBITOS

## DISTRIBUIÇÃO DOS CASOS EM INTERNAMENTO

**828** | - 28

INTERNAMENTO

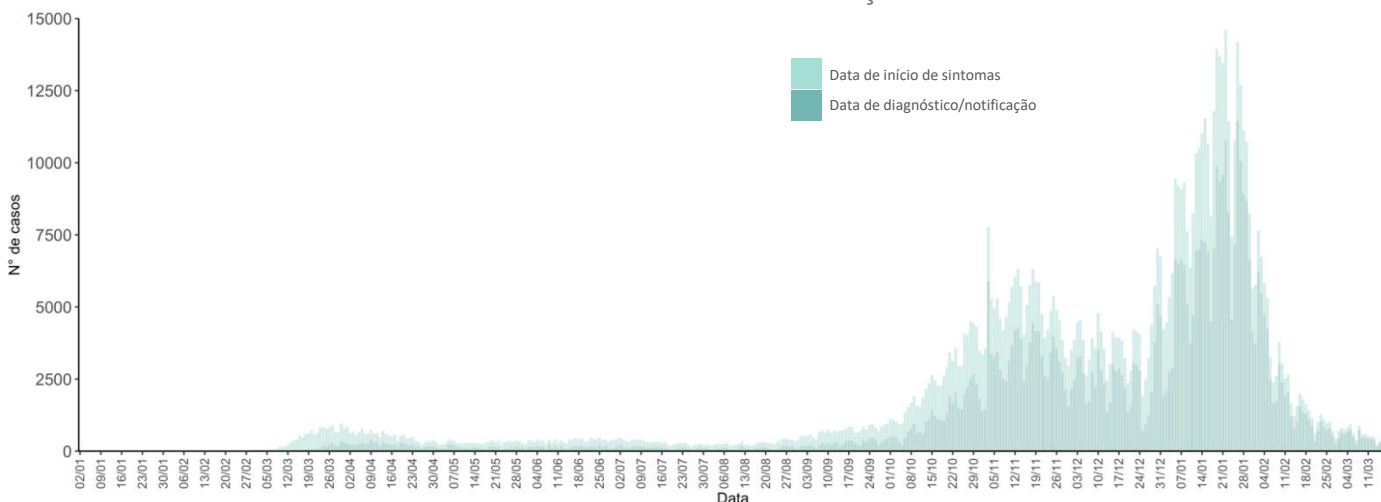
**187** | -18

INTERNAMENTO  
EM UCI

Dados até dia 17-03-2021 23:59:59

## NÚMERO DE CASOS CONFIRMADOS

POR DATA DE INÍCIO DE SINTOMAS OU DIAGNÓSTICO/NOTIFICAÇÃO



## CARACTERIZAÇÃO DEMOGRÁFICA DOS CASOS CONFIRMADOS

TOTAL DE CASOS

369 466

HOMENS

446 299

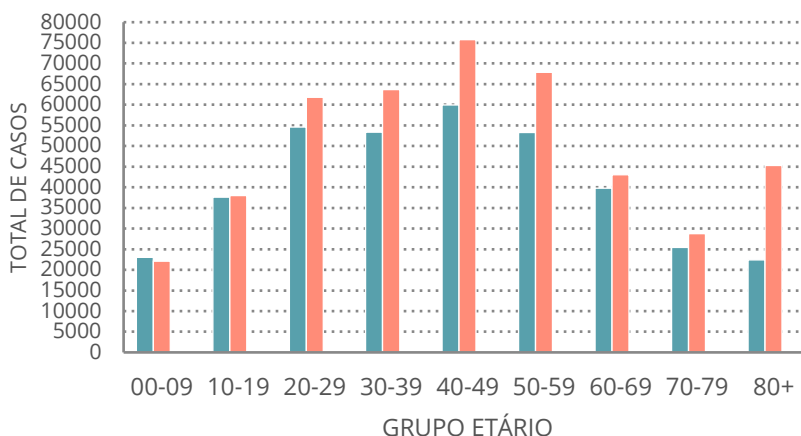
MULHERES

290

DESCONHECIDO\*

\*Nota

Os casos de sexo desconhecido encontram-se sob investigação, uma vez que estes dados não são fornecidos de forma automática.



## CARACTERIZAÇÃO DOS ÓBITOS POR COVID-19

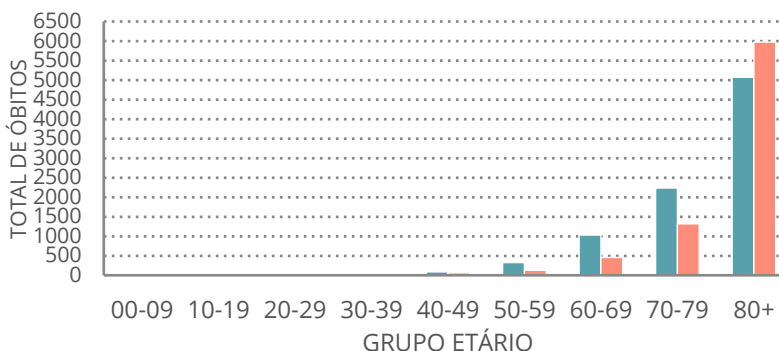
TOTAL DE ÓBITOS

8 784

HOMENS

7 959

MULHERES



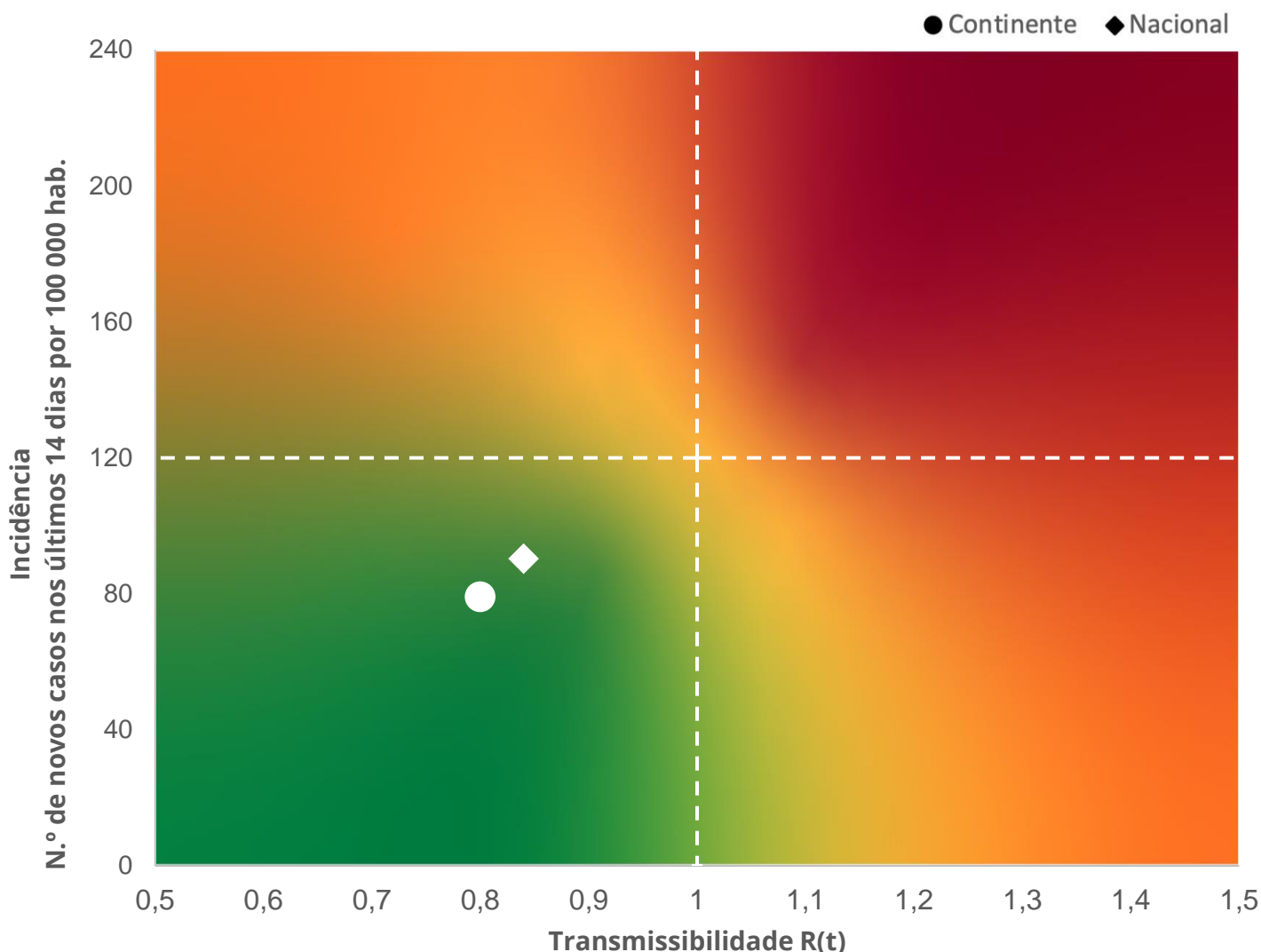
Nota metodológica

A 16 de novembro de 2020 houve uma atualização do sistema tecnológico de análise de dados provenientes do SINAVE. Foi atualizado o número cumulativo de casos confirmados e recuperados nessa data.

Dados até dia 17-03-2021 23:59:59

## MATRIZ DE RISCO

Realização da análise: 16-03-2021



### INCIDÊNCIA

Portugal: **90,3** casos de infeção por SARS-CoV-2/ COVID-19 por 100 000 hab.

Continente: **79,1** casos de infeção por SARS-CoV-2/ COVID-19 por 100 000 hab.

### R(t)

Portugal: **0,84**

Continente: **0,80**