

## SITUAÇÃO EPIDEMIOLÓGICA EM PORTUGAL

TOTAL DE CASOS E VARIAÇÃO

57 152 | -3 341

ATIVOS

738 179 | +3 961

RECUPERADOS

16 617 | +22

ÓBITOS

21 175 | -921

CONTACTOS EM VIGILÂNCIA

811 948 | +642

CONFIRMADOS

TOTAL DE CASOS, DE ÓBITOS E VARIAÇÃO POR REGIÃO

Açores

3 805\* | -

28 | -

Madeira

7 935 | +69

64 | +1

327 917 | +136

5 268 | +5

115 832 | +121

2 962 | +5

307 517 | +291

6 988 | +7

28 675 | +13

961 | +2

20 267 | +13

346 | +2

Legenda

CASOS CONFIRMADOS

ÓBITOS

\* O relatório de hoje reflete uma descida do número total de casos da RA dos Açores, por força da necessidade de transferência de um caso para a respetiva região de ocorrência, tendo sido notificado zero casos na RA dos Açores no dia em análise.

## DISTRIBUIÇÃO DOS CASOS EM INTERNAMENTO

1 201 | -77

INTERNAMENTO

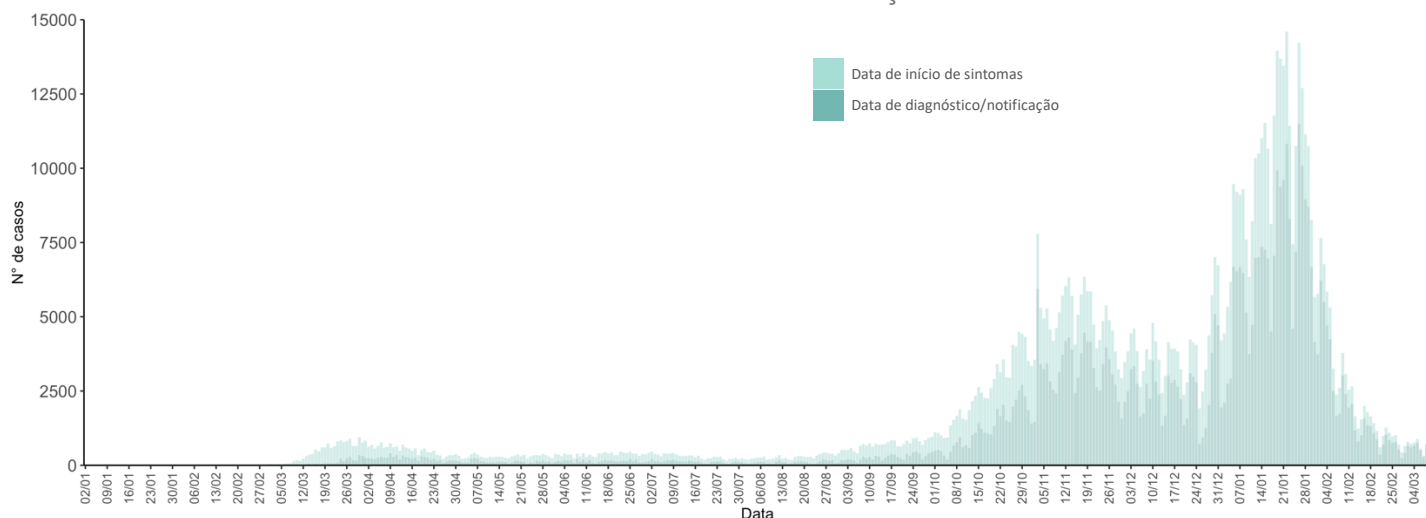
283 | -29

INTERNAMENTO  
EM UCI

Dados até dia 09-03-2021 23:59:59

## NÚMERO DE CASOS CONFIRMADOS

POR DATA DE INÍCIO DE SINTOMAS OU DIAGNÓSTICO/NOTIFICAÇÃO



## CARACTERIZAÇÃO DEMOGRÁFICA DOS CASOS CONFIRMADOS

TOTAL DE CASOS

**367 471**

HOMENS

**444 194**

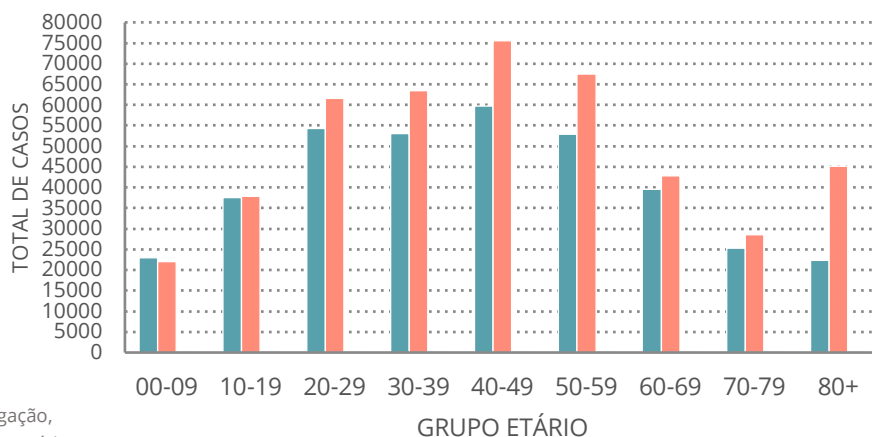
MULHERES

**283**

DESCONHECIDO\*

\*Nota

Os casos de sexo desconhecido encontram-se sob investigação, uma vez que estes dados não são fornecidos de forma automática.



## CARACTERIZAÇÃO DOS ÓBITOS POR COVID-19

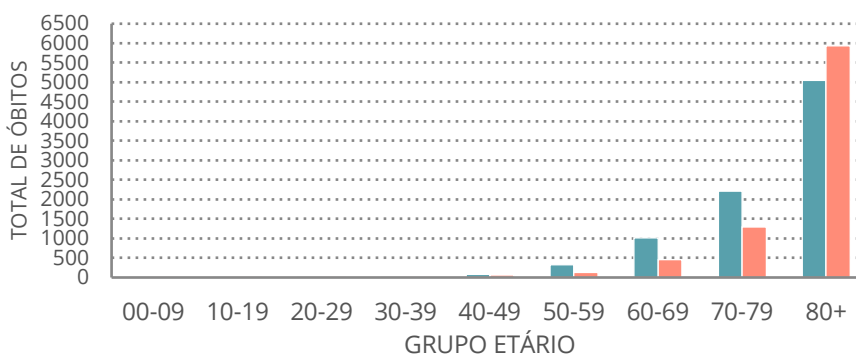
TOTAL DE ÓBITOS

**8 714**

HOMENS

**7 903**

MULHERES



### Nota metodológica

A 16 de novembro de 2020 houve uma atualização do sistema tecnológico de análise de dados provenientes do SINAVE. Foi atualizado o número cumulativo de casos confirmados e recuperados nessa data.

Dados até dia 09-03-2021 23:59:59