

SITUAÇÃO EPIDEMIOLÓGICA EM PORTUGAL

TOTAL DE CASOS E VARIAÇÃO

TOTAL DE CASOS, DE ÓBITOS E VARIAÇÃO POR REGIÃO

60 493 | -1 055

ATIVOS

734 218 | +1 872

RECUPERADOS

16 595 | +30

ÓBITOS

22 096 | -1 785

CONTACTOS EM VIGILÂNCIA

811 306 | +847

CONFIRMADOS

* O relatório de hoje reflete uma descida do número total de casos da RA dos Açores, por força da necessidade de transferência de três casos para as respetivas regiões de ocorrência, tendo sido notificado um caso na RA dos Açores no dia em análise.

** Dos dados apresentados da RA da Madeira, 92% dos casos teve um período entre o diagnóstico e notificação superior a 48 horas, decorrente de intercorrências informáticas de um laboratório na região e que se encontram em processo de regularização.

Açores

3 806* | -

28 | -

Madeira

7 866 | +344**

63 | -

327 781 | +147

5 263 | +3

115 711 | +63

2 957 | +6

307 226 | +288

6 981 | +20

28 662 | +3

959 | +1

20 254 | +4

344 | -

Legenda



CASOS CONFIRMADOS



ÓBITOS

DISTRIBUIÇÃO DOS CASOS EM INTERNAMENTO

1 278 | - 125

INTERNAMENTO

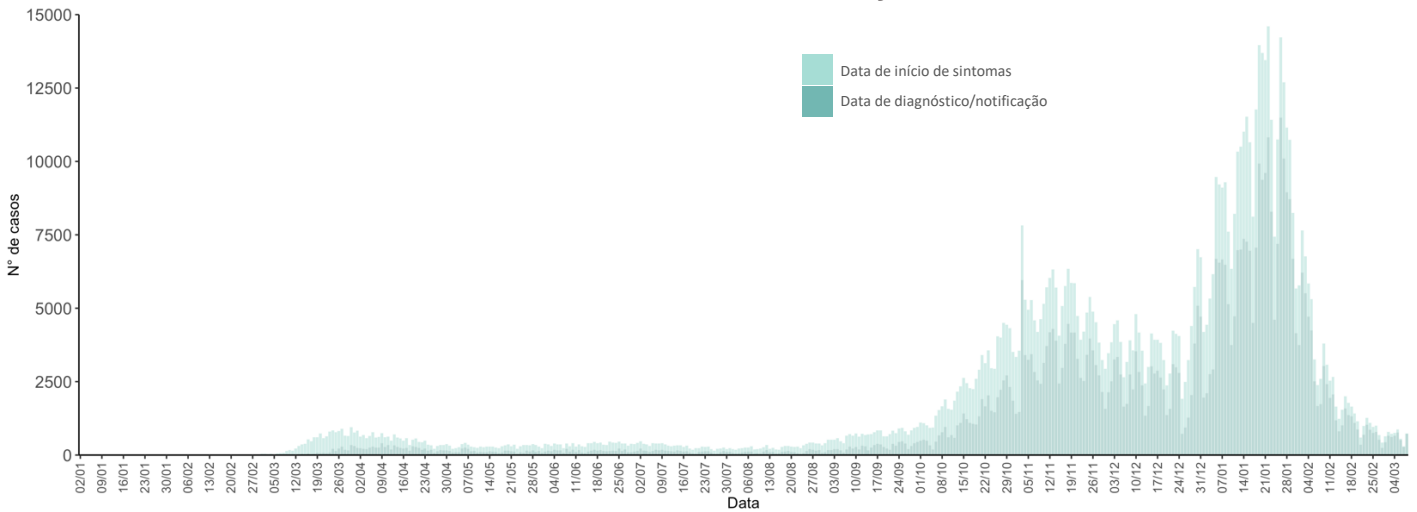
312 | -30

INTERNAMENTO
EM UCI

Dados até dia 08-03-2021 23:59:59

NÚMERO DE CASOS CONFIRMADOS

POR DATA DE INÍCIO DE SINTOMAS OU DIAGNÓSTICO/NOTIFICAÇÃO



CARACTERIZAÇÃO DEMOGRÁFICA DOS CASOS CONFIRMADOS

TOTAL DE CASOS

367 154

HOMENS

443 881

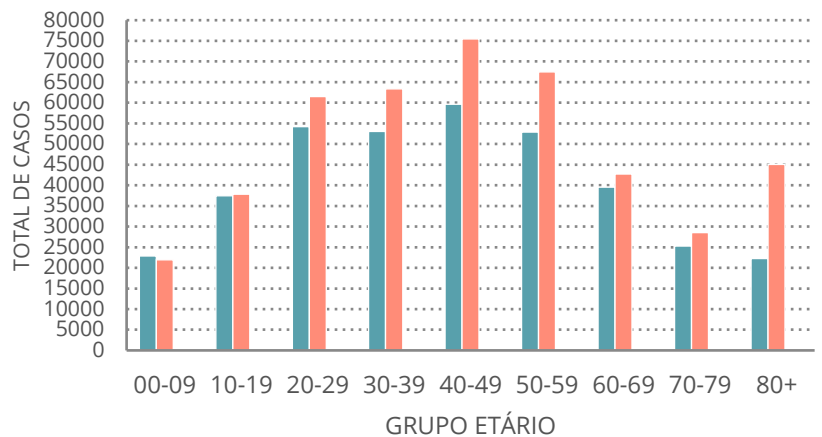
MULHERES

271

DESCONHECIDO*

***Nota**

Os casos de sexo desconhecido encontram-se sob investigação, uma vez que estes dados não são fornecidos de forma automática.



CARACTERIZAÇÃO DOS ÓBITOS POR COVID-19

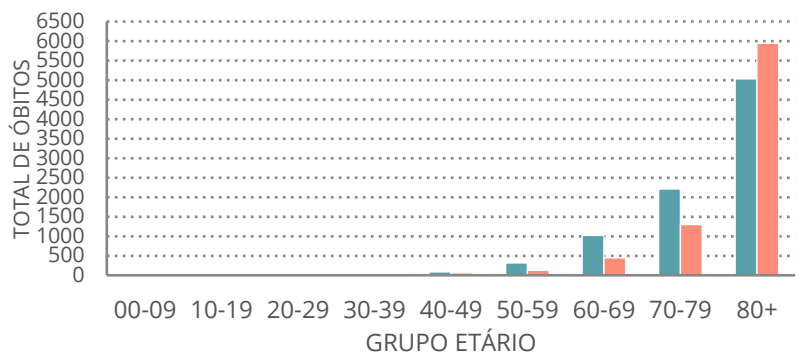
TOTAL DE ÓBITOS

8 696

HOMENS

7 899

MULHERES



Nota metodológica

A 16 de novembro de 2020 houve uma atualização do sistema tecnológico de análise de dados provenientes do SINAVE. Foi atualizado o número cumulativo de casos confirmados e recuperados nessa data.

Dados até dia 08-03-2021 23:59:59