

# COVID-19 | RELATÓRIO DE SITUAÇÃO | 07-03-2021

## SITUAÇÃO EPIDEMIOLÓGICA EM PORTUGAL

TOTAL DE CASOS E VARIAÇÃO

61 987 | - 312

ATIVOS

731 567 | +966

RECUPERADOS

16 540 | +28

ÓBITOS

25 513 | -1 191

CONTACTOS EM VIGILÂNCIA

810 094 | +682\*

CONFIRMADOS

\* Dos dados apresentados da RA da Madeira, 88% dos casos teve um período entre o diagnóstico e notificação superior a 48 horas, decorrente de intercorrências informáticas de um laboratório na região e que se encontram em processo de regularização.

TOTAL DE CASOS, DE ÓBITOS E VARIAÇÃO POR REGIÃO

Açores

3 801 | +1

28 | -

Madeira

7 444 | +133\*

63 | +2

327 577 | +207

5 254 | +6

115 629 | +100

2 947 | +6

306 776 | +180

6 946 | +13

28 628 | +29

958 | +1

20 239 | +32

344 | -

Legenda



CASOS CONFIRMADOS



ÓBITOS

## DISTRIBUIÇÃO DOS CASOS EM INTERNAMENTO

1 414 | - 2

INTERNAMENTO

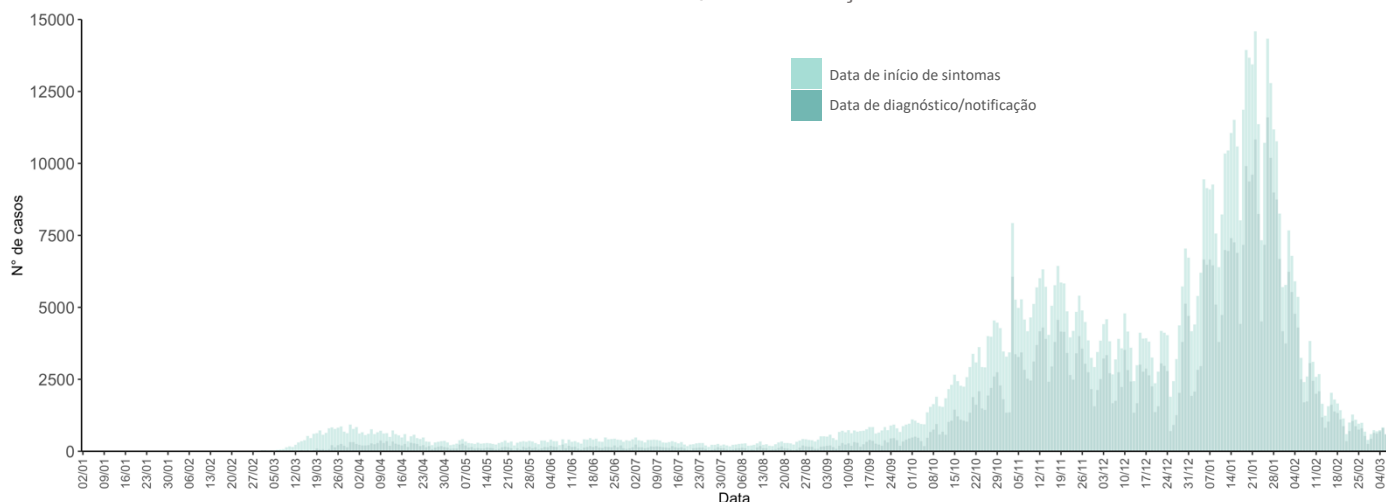
354 | - 9

INTERNAMENTO  
EM UCI

Dados até dia 06-03-2021 23:59:59

## NÚMERO DE CASOS CONFIRMADOS

POR DATA DE INÍCIO DE SINTOMAS OU DIAGNÓSTICO/NOTIFICAÇÃO



## CARACTERIZAÇÃO DEMOGRÁFICA DOS CASOS CONFIRMADOS

TOTAL DE CASOS

**366 583**

**HOMENS**

**443 242**

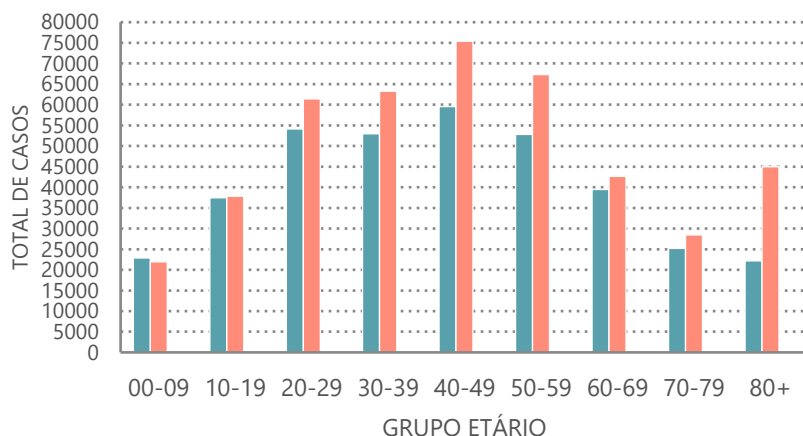
**MULHERES**

**269**

**DESCONHECIDO\***

**\*Nota**

Os casos de sexo desconhecido encontram-se sob investigação, uma vez que estes dados não são fornecidos de forma automática.



## CARACTERIZAÇÃO DOS ÓBITOS POR COVID-19

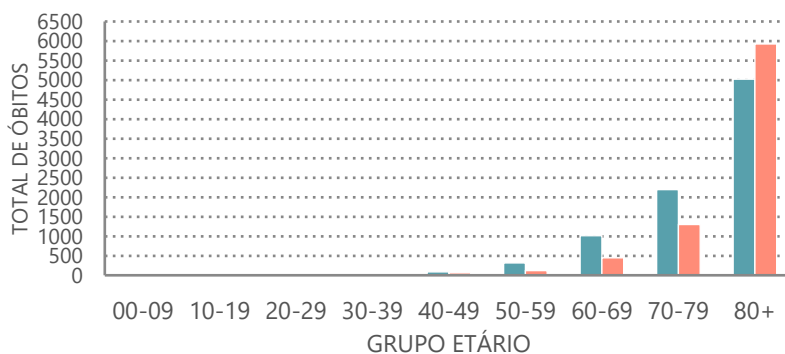
TOTAL DE ÓBITOS

**8 665**

**HOMENS**

**7 875**

**MULHERES**



**Nota metodológica**

A 16 de novembro de 2020 houve uma atualização do sistema tecnológico de análise de dados provenientes do SINAVE. Foi atualizado o número cumulativo de casos confirmados e recuperados nessa data.

Dados até dia 06-03-2021 23:59:59