

SITUAÇÃO EPIDEMIOLÓGICA EM PORTUGAL

TOTAL DE CASOS E VARIAÇÃO

TOTAL DE CASOS, DE ÓBITOS E VARIAÇÃO POR REGIÃO

64 797 | - 996

ATIVOS

725 399 | +1 934

RECUPERADOS

16 430 | +41

ÓBITOS

33 491 | -3 368

CONTACTOS EM VIGILÂNCIA

806 626 | +979

CONFIRMADOS

Açores

3 793 | +10

28 | -

Madeira

6 754 | +140

61 | -

326 761 | +217

5 233 | +8

115 175 | +118

2 926 | +4

305 453 | +426

6 889 | +25

28 532 | +31

949 | +1

20 158 | +37

344 | +3

Legenda



CASOS CONFIRMADOS



ÓBITOS

DISTRIBUIÇÃO DOS CASOS EM INTERNAMENTO

1 827 | - 170

INTERNAMENTO

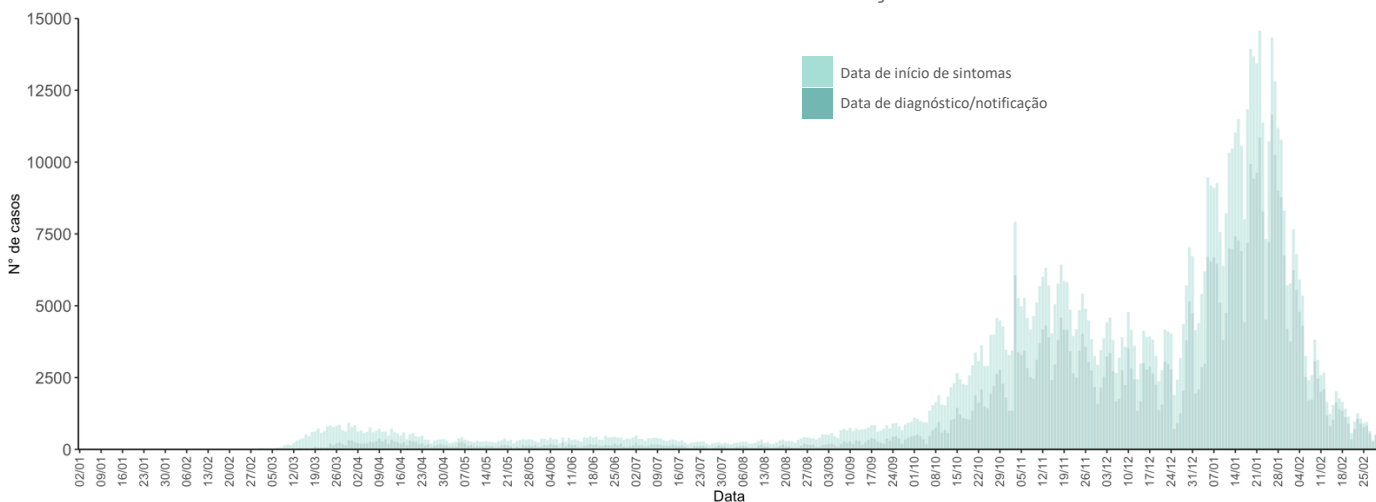
415 | -31

INTERNAMENTO
EM UCI

Dados até dia 02-03-2021 23:59:59

NÚMERO DE CASOS CONFIRMADOS

POR DATA DE INÍCIO DE SINTOMAS OU DIAGNÓSTICO/NOTIFICAÇÃO



CARACTERIZAÇÃO DEMOGRÁFICA DOS CASOS CONFIRMADOS

TOTAL DE CASOS

364 915

HOMENS

441 441

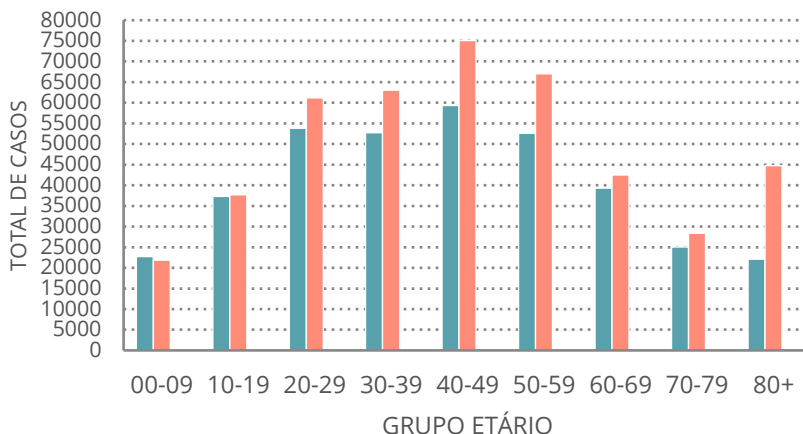
MULHERES

270

DESCONHECIDO*

*Nota

Os casos de sexo desconhecido encontram-se sob investigação, uma vez que estes dados não são fornecidos de forma automática.



CARACTERIZAÇÃO DOS ÓBITOS POR COVID-19

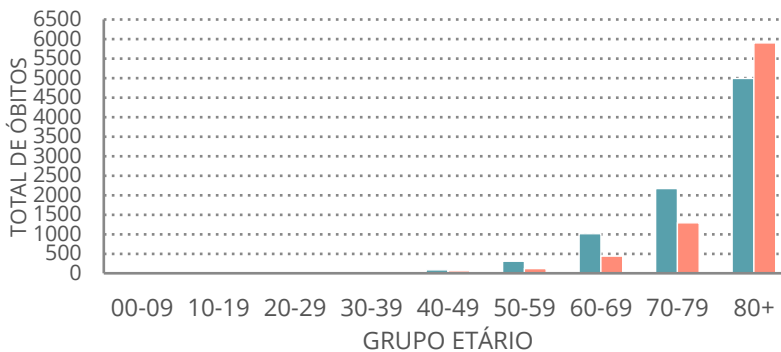
TOTAL DE ÓBITOS

8 593

HOMENS

7 837

MULHERES



Nota metodológica

A 16 de novembro de 2020 houve uma atualização do sistema tecnológico de análise de dados provenientes do SINAVE. Foi atualizado o número cumulativo de casos confirmados e recuperados nessa data.

Dados até dia 02-03-2021 23:59:59