

COVID-19 | RELATÓRIO DE SITUAÇÃO | 20-02-2021

SITUAÇÃO EPIDEMIOLÓGICA EM PORTUGAL

TOTAL DE CASOS E VARIAÇÃO

83 526 | -3 556

ATIVOS

696 916 | +5 050

RECUPERADOS

15 897 | +76

ÓBITOS

92 314 | -7 968

CONTACTOS EM VIGILÂNCIA

796 339 | +1 570

CONFIRMADOS

TOTAL DE CASOS, DE ÓBITOS E VARIAÇÃO POR REGIÃO

Açores

3 710 | +3

28 | -

Madeira

5 881 | +99

59 | -

324 254 | +369

5 140 | +18

113 849 | +214

2 829 | +13

300 758 | +770

6 595 | +36

28 099 | +31

921 | +6

19 788 | +84

325 | +3

Legenda

CASOS CONFIRMADOS

ÓBITOS

DISTRIBUIÇÃO DOS CASOS EM INTERNAMENTO

3 284 | - 300

INTERNAMENTO

656 | -13

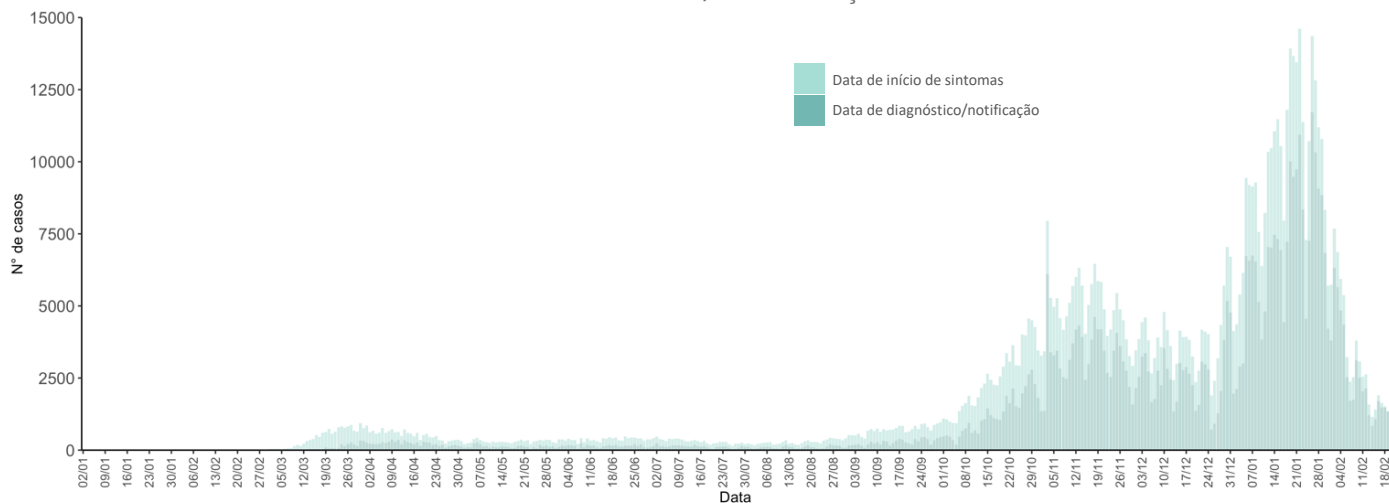
INTERNAMENTO
EM UCI

Dados até dia 19-02-2021 23:59:59

COVID-19 | RELATÓRIO DE SITUAÇÃO | 20-02-2021

NÚMERO DE CASOS CONFIRMADOS

POR DATA DE INÍCIO DE SINTOMAS OU DIAGNÓSTICO/NOTIFICAÇÃO



CARACTERIZAÇÃO DEMOGRÁFICA DOS CASOS CONFIRMADOS

TOTAL DE CASOS

359 978

HOMENS

436 091

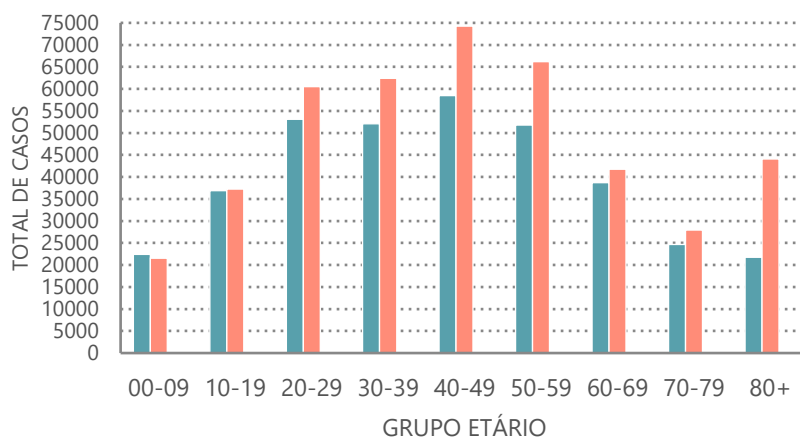
MULHERES

270

DESCONHECIDO*

*Nota

Os casos de sexo desconhecido encontram-se sob investigação, uma vez que estes dados não são fornecidos de forma automática.



CARACTERIZAÇÃO DOS ÓBITOS POR COVID-19

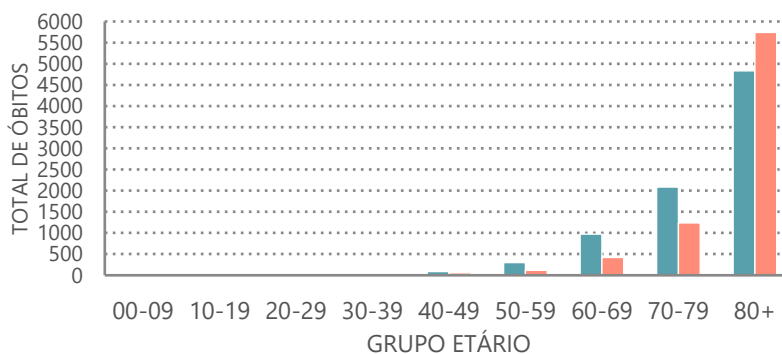
TOTAL DE ÓBITOS

8 299

HOMENS

7 598

MULHERES



Nota metodológica

A 16 de novembro de 2020 houve uma atualização do sistema tecnológico de análise de dados provenientes do SINAVE. Foi atualizado o número cumulativo de casos confirmados e recuperados nessa data.

Dados até dia 19-02-2021 23:59:59