

SITUAÇÃO EPIDEMIOLÓGICA EM PORTUGAL

TOTAL DE CASOS E VARIAÇÃO

TOTAL DE CASOS, DE ÓBITOS E VARIAÇÃO POR REGIÃO

166 888 | -12 292

ATIVOS

551 956 | +17 572

RECUPERADOS

13 017 | +260

ÓBITOS

215 536 | -4 817

CONTACTOS EM VIGILÂNCIA

731 861 | +5 540

CONFIRMADOS

Açores

3550 | +18

25 | -

Madeira

4 221 | +110

43 | -

309 008 | +1 596

4 611 | +65

104 034 | +940

2 307 | +55

267 927 | +2 520

5 100 | +116

25 552 | +230

705 | +17

17 569 | +126

226 | +7

Legenda

CASOS CONFIRMADOS

ÓBITOS

DISTRIBUIÇÃO DOS CASOS EM INTERNAMENTO

6 775 | - 94

INTERNAMENTO

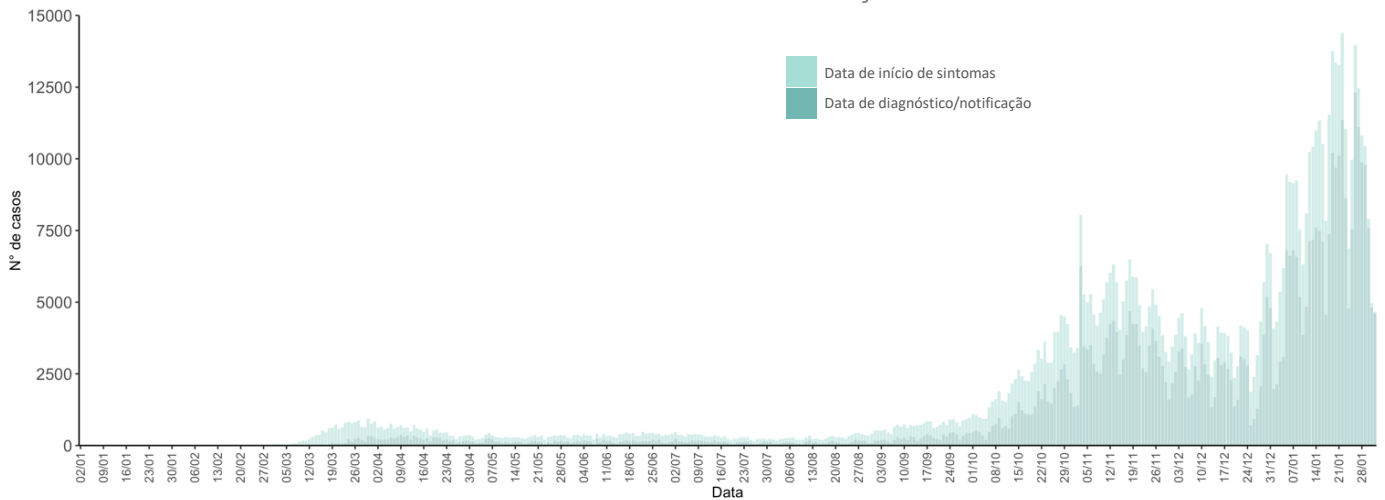
852 | -13

INTERNAMENTO
EM UCI

Dados até dia 01-02-2021 23:59:59

NÚMERO DE CASOS CONFIRMADOS

POR DATA DE INÍCIO DE SINTOMAS OU DIAGNÓSTICO/NOTIFICAÇÃO



CARACTERIZAÇÃO DEMOGRÁFICA DOS CASOS CONFIRMADOS

TOTAL DE CASOS

330 550

HOMENS

401 081

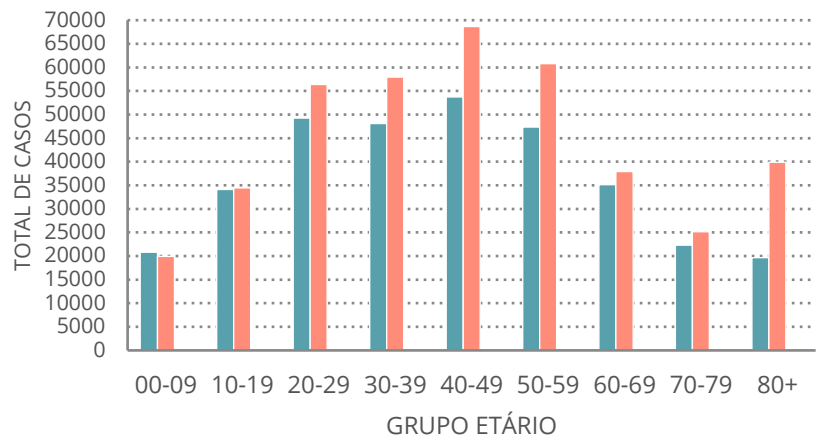
MULHERES

230

DESCONHECIDO*

***Nota**

Os casos de sexo desconhecido encontram-se sob investigação, uma vez que estes dados não são fornecidos de forma automática.



CARACTERIZAÇÃO DOS ÓBITOS POR COVID-19

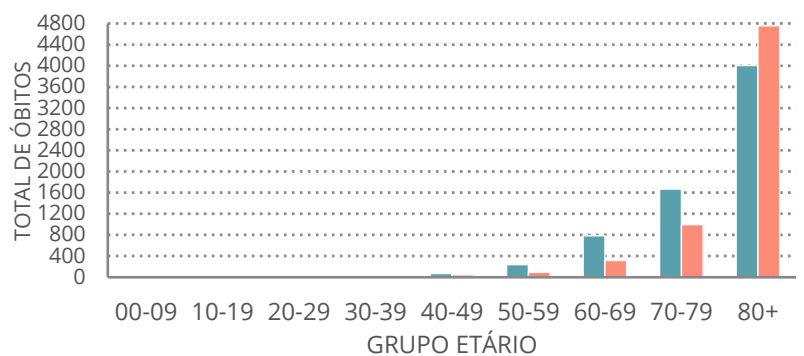
TOTAL DE ÓBITOS

6 789

HOMENS

6 228

MULHERES



Nota metodológica

A 16 de novembro de 2020 houve uma atualização do sistema tecnológico de análise de dados provenientes do SINAVE. Foi atualizado o número cumulativo de casos confirmados e recuperados nessa data.

Dados até dia 01-02-2021 23:59:59