

# COVID-19 | RELATÓRIO DE SITUAÇÃO | 17-01-2021

## SITUAÇÃO EPIDEMIOLÓGICA EM PORTUGAL

TOTAL DE CASOS E VARIAÇÃO

**134 011** | +5 846

ATIVOS

**406 929** | +4 387

RECUPERADOS

**8 861** | +152

ÓBITOS

**161 120** | +5 719

CONTACTOS EM VIGILÂNCIA

**549 801** | +10 385

CONFIRMADOS

TOTAL DE CASOS, DE ÓBITOS E VARIAÇÃO POR REGIÃO

Açores

**2 912** | +31

22 | -

Madeira

**2 607** | +118

26 | +3

**256 208** | +3 448

3 718 | +33

**73 351** | +1 862

1 402 | +42

**184 063** | +4 190

3 174 | +59

**18 200** | +388

400 | +12

**12 460** | +348

119 | +3

Legenda

CASOS CONFIRMADOS

ÓBITOS

## DISTRIBUIÇÃO DOS CASOS EM INTERNAMENTO

**4 889** | +236

INTERNAMENTO

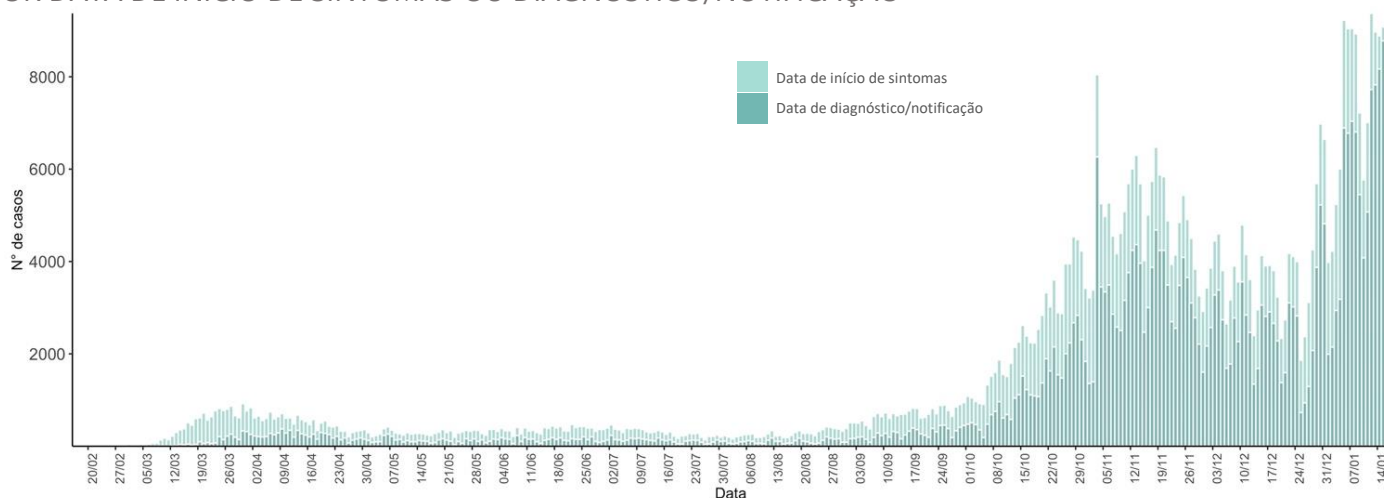
**647** | +9

INTERNAMENTO  
EM UCI

Dados até dia 16-01-2021 23:59:59

## NÚMERO DE CASOS CONFIRMADOS

POR DATA DE INÍCIO DE SINTOMAS OU DIAGNÓSTICO/NOTIFICAÇÃO



## CARACTERIZAÇÃO DEMOGRÁFICA DOS CASOS CONFIRMADOS

TOTAL DE CASOS

247 437

HOMENS

302 185

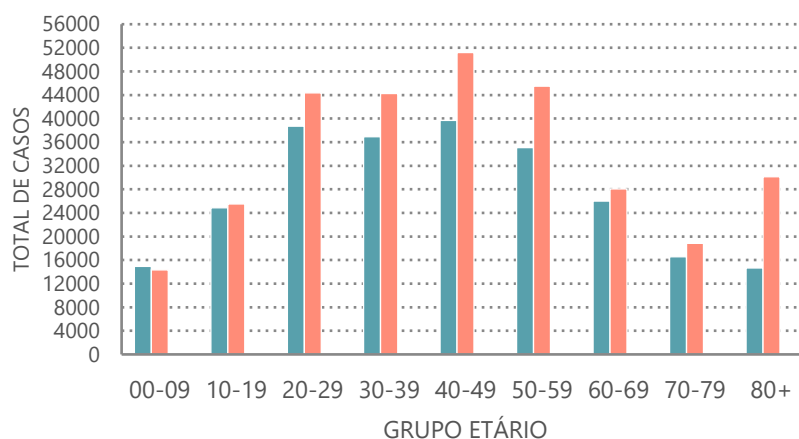
MULHERES

179

DESCONHECIDO\*

\*Nota

Os casos de sexo desconhecido encontram-se sob investigação, uma vez que estes dados não são fornecidos de forma automática.



## CARACTERIZAÇÃO DOS ÓBITOS POR COVID-19

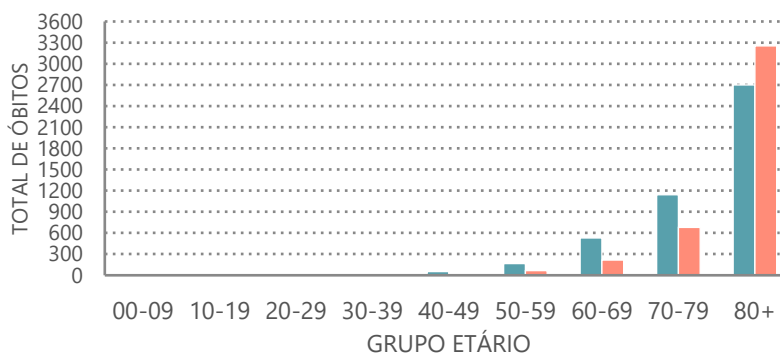
TOTAL DE ÓBITOS

4 608

HOMENS

4 253

MULHERES



### Nota metodológica

A 16 de novembro de 2020 houve uma atualização do sistema tecnológico de análise de dados provenientes do SINAVE. Foi atualizado o número cumulativo de casos confirmados e recuperados nessa data.

Dados até dia 16-01-2021 23:59:59