

# COVID-19 | RELATÓRIO DE SITUAÇÃO | 14-01-2021

## SITUAÇÃO EPIDEMIOLÓGICA EM PORTUGAL

TOTAL DE CASOS E VARIAÇÃO

TOTAL DE CASOS, DE ÓBITOS E VARIAÇÃO POR REGIÃO

**121 815** | +5 487

ATIVOS

**387 607** | +5 063

RECUPERADOS

**8 384** | +148

ÓBITOS

**138 992** | +8 105

CONTACTOS EM VIGILÂNCIA

**517 806** | +10 698

CONFIRMADOS

Açores

2 782 | +57

22 | -

Madeira

2 317 | +61

22 | +2

245 670 | +3 461

3 604 | +35

67 312 | +2 128

1298 | +29

171 618 | +4 071

2981 | +71

16 725 | +520

356 | +9

11 382 | +400

101 | +2

Legenda

CASOS CONFIRMADOS

ÓBITOS

## DISTRIBUIÇÃO DOS CASOS EM INTERNAMENTO

**4 368** | +128

INTERNAMENTO

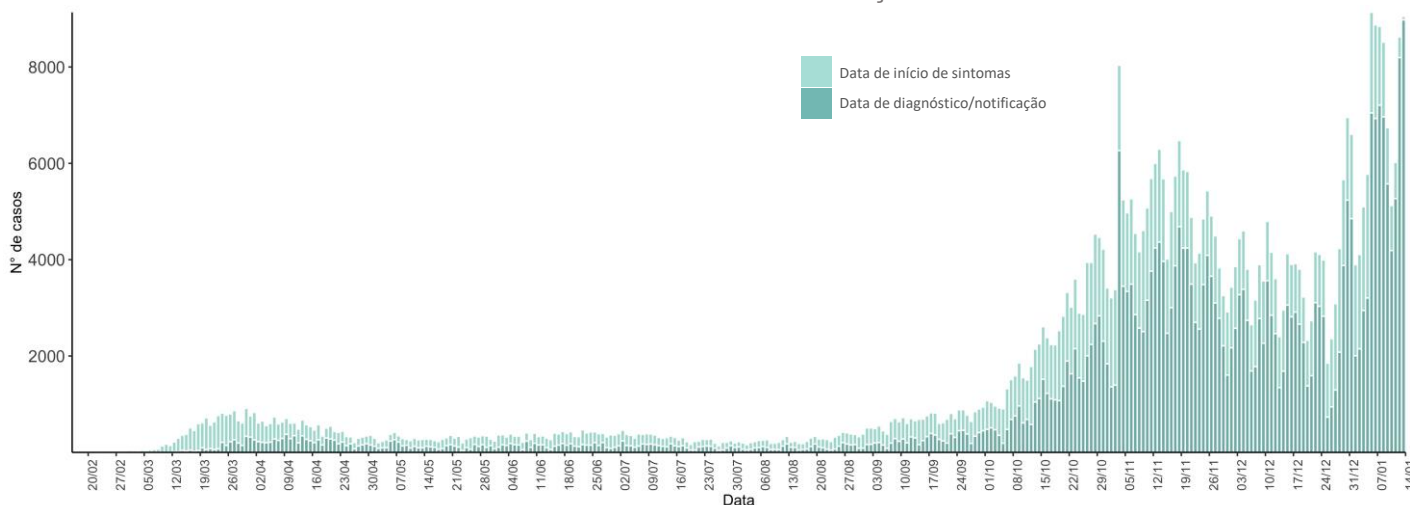
**611** | +15

INTERNAMENTO  
EM UCI

Dados até dia 13-01-2021 23:59:59

## NÚMERO DE CASOS CONFIRMADOS

POR DATA DE INÍCIO DE SINTOMAS OU DIAGNÓSTICO/NOTIFICAÇÃO



## CARACTERIZAÇÃO DEMOGRÁFICA DOS CASOS CONFIRMADOS

TOTAL DE CASOS

**232 948**

HOMENS

**284 689**

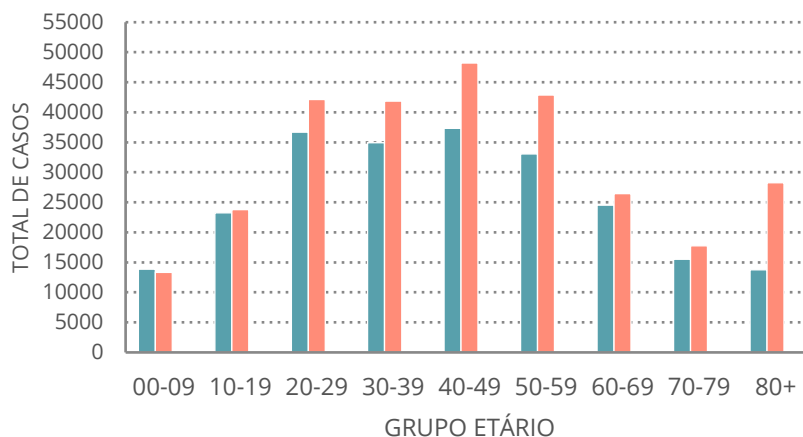
MULHERES

**169**

DESCONHECIDO\*

**\*Nota**

Os casos de sexo desconhecido encontram-se sob investigação, uma vez que estes dados não são fornecidos de forma automática.



## CARACTERIZAÇÃO DOS ÓBITOS POR COVID-19

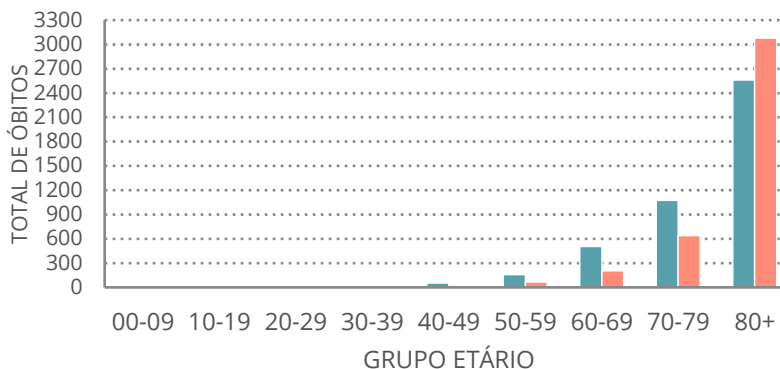
TOTAL DE ÓBITOS

**4 360**

HOMENS

**4 024**

MULHERES



**Nota metodológica**

A 16 de novembro de 2020 houve uma atualização do sistema tecnológico de análise de dados provenientes do SINAVE. Foi atualizado o número cumulativo de casos confirmados e recuperados nessa data.

Dados até dia 13-01-2021 23:59:59