

# Município de Murça

## Grandes Opções do Plano

2021



**Divisão Administrativa  
e Financeira**



*[Handwritten signature]*  
*[Handwritten signature]*

## ÍNDICE

1-GRANDES OPÇÕES DO PLANO .....	4
1.1- FUNÇÕES SOCIAIS .....	5
1.2- FUNÇÕES ECONÓMICAS.....	6
1.3- OUTRAS FUNÇÕES .....	7
2-MAPAS DAS GRANDES OPÇÕES DO PLANO.....	9
2.1- RESUMO DAS GRANDES OPÇÕES DO PLANO .....	10
2.2- RESUMO DO PLANO PLURIANUAL DE INVESTIMENTOS.....	12
2.3- PLANO PLURIANUAL DE INVESTIMENTOS .....	14
2.4- RESUMO DO PLANO DE ACTIVIDADES MUNICIPAL .....	18
2.5- PLANO DE ACTIVIDADES MUNICIPAL.....	20



---

## ÍNDICE DE GRÁFICOS

<i>Gráfico 1 - Grandes Opções do Plano .....</i>	<i>4</i>
<i>Gráfico 2 - Funções Gerais .....</i>	<i>5</i>
<i>Gráfico 3 - Funções Sociais .....</i>	<i>6</i>
<i>Gráfico 4 - Funções Económicas .....</i>	<i>7</i>
<i>Gráfico 5 - Outras Funções .....</i>	<i>8</i>



## 1-GRANDES OPÇÕES DO PLANO

As Grandes Opções do Plano contêm as orientações políticas, os programas, projetos e principais ações que a Câmara Municipal de Murça prevê e pretende concretizar em 2021 e anos futuros.

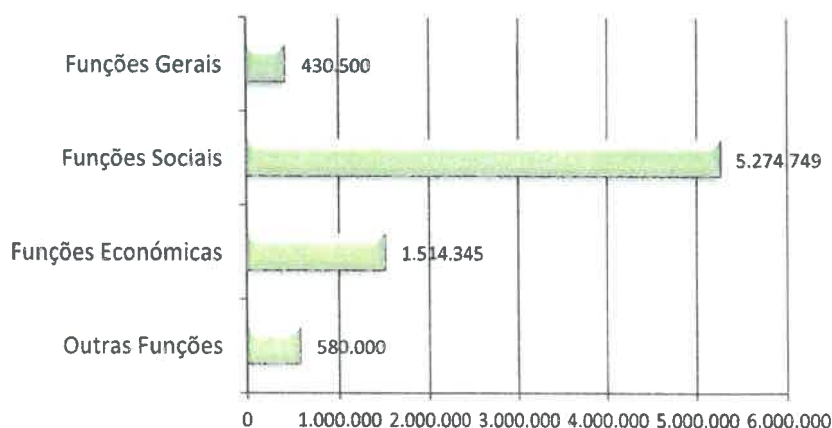
O planeamento e programação dos projetos e ações apresentam-se, de forma organizada de acordo com orientações técnicas mas também como uma forma de definir opções e prioridades.

O valor definido previsto para as Grandes Opções do Plano para 2021 é de 7.799.594,00€ sendo que destas fazem parte o Plano Plurianual de Investimentos (5.789.249,00 €) e o Plano de Atividades Municipal (2.010.345,00€).

As fontes de financiamento destas opções são essencialmente as transferências do Fundo de Equilíbrio Financeiro, de capital e corrente, os Impostos Diretos, e as transferências do Estado - Participação Comunitária em Projetos Cofinanciados, a aplicar no conjunto de quatro funções a seguir detalhadas, conforme previsto no ponto 3.1.5.1 do Plano Oficial de Contabilidade das Autarquias Locais (POCAL).

As Grandes Opções do Plano são constituídas por quatro funções: Funções Gerais, Funções Sociais, Funções Económicas e Outras Funções, que significam respetivamente no quadro das Grandes Opções do plano, 5,50%, 67,60%, 19,40% e 7,50%.

**Gráfico 1 - Grandes Opções do Plano**



Da leitura do gráfico 1, verifica-se que a grande incidência do investimento por parte da autarquia de Murça é nas funções sociais.

A educação é a atividade que agrega maior valor de entre as funções. Seguindo-se as funções económicas que se desagregam em objetivos como: industria e energia, transportes e comunicações. Com menor enfase, seguem-se as funções gerais.

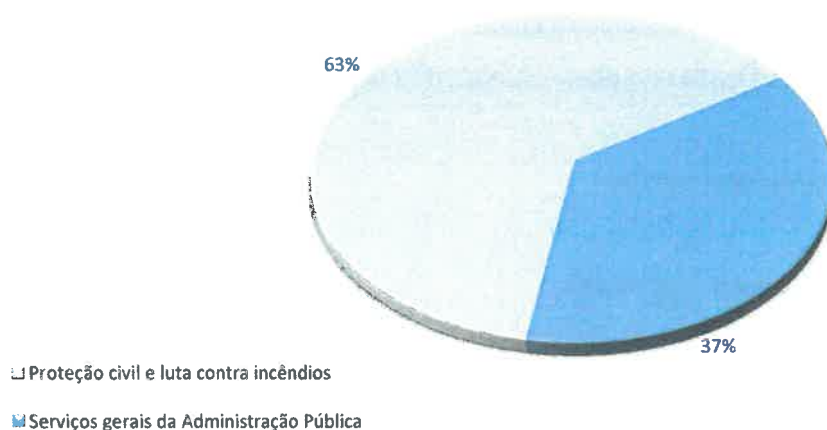
## 1.1 – FUNÇÕES GERAIS

As Funções gerais, compreendem as atividades de âmbito geral da administração local e significam 5,50 % do total das Grandes Opções do Plano para 2021.

Como se pode constatar no gráfico 2, esta função comporta duas componentes, proteção civil e luta contra incêndios e serviços gerais da administração pública.

Na proteção civil, conforme expresso nas Grandes Opções do Plano, estão inscritas as verbas para os apoios à Associação Humanitária dos Bombeiros Voluntários de Murça e obrigações no âmbito dos serviços gerais da administração pública, como a iluminação pública do concelho.

Gráfico 2 - Funções Gerais



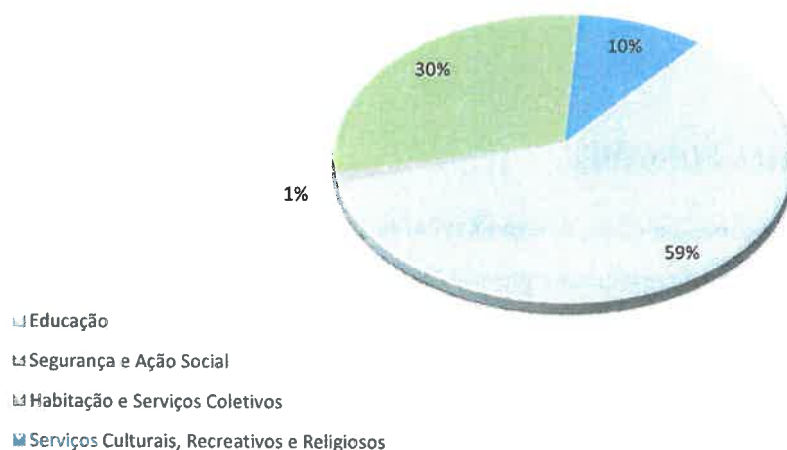
## 1.2 – FUNÇÕES SOCIAIS

As Funções sociais, como referido anteriormente, significam a fatia mais importante no que se refere ao investimento global da autarquia.

Como se pode constatar no gráfico 3, a educação é o objetivo com mais significação global das Funções Sociais, representando cerca de 59%, seguido pela habitação e serviços coletivos com 30%, serviços culturais recreativos e religiosos com 10%, e por fim cabendo à segurança e ação social 1%.

Esta função agrega quatro componentes, conforme consta no mapa das Grandes Opções do Plano, e o gráfico 3 reflete o seu peso, significando em termos absolutos 5.274.749,00€. De realçar que nesta função estão inscritos os investimentos referentes as candidaturas do PAMUS- Plano de Ação de Mobilidade Sustentada, entre outras de elevada importância para o concelho, como a Requalificação e Modernização das Instalações da Escola Básica 2,3 e Secundária de Murça.

Gráfico 3 - Funções Sociais



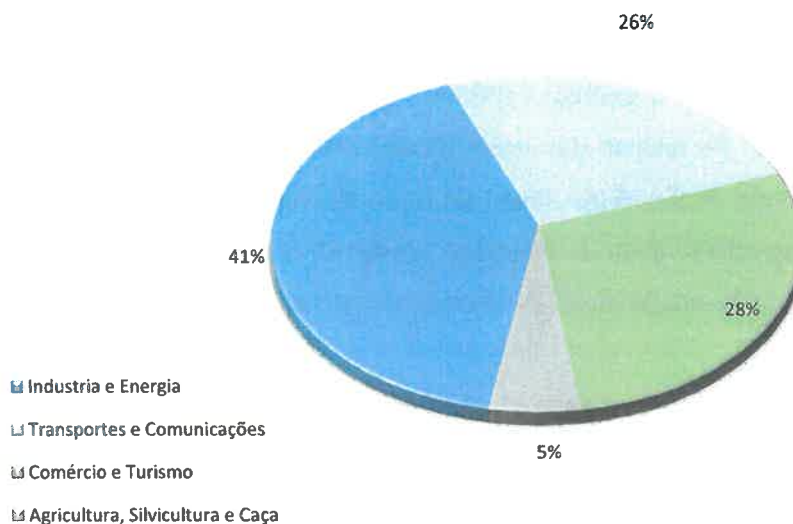
## 1.3 – FUNÇÕES ECONÓMICAS

As funções económicas representam de acordo com o gráfico 1, 11,75% do valor definido para as Grandes Opções do Plano.

Nesta função, a autarquia orienta o investimento sobretudo para o objetivo Indústria e Energia. Este representa, como podemos observar pelo gráfico seguinte, 41%

do total das funções económicas, onde cabe o objetivo relacionado com a eficiência energética. Acolhe também a inscrição de investimentos co-financiados no âmbito do PROVER (Programa de Valorização Económica dos Produtos Endógenos), a Recuperação da Casa do Soldado Herói Milhões e a Pequena Rota dos Passadiços do Fidalgo, investimentos importantes na componente do comércio e turismo.

**Gráfico 4 - Funções Económicas**



### 1.3- OUTRAS FUNÇÕES

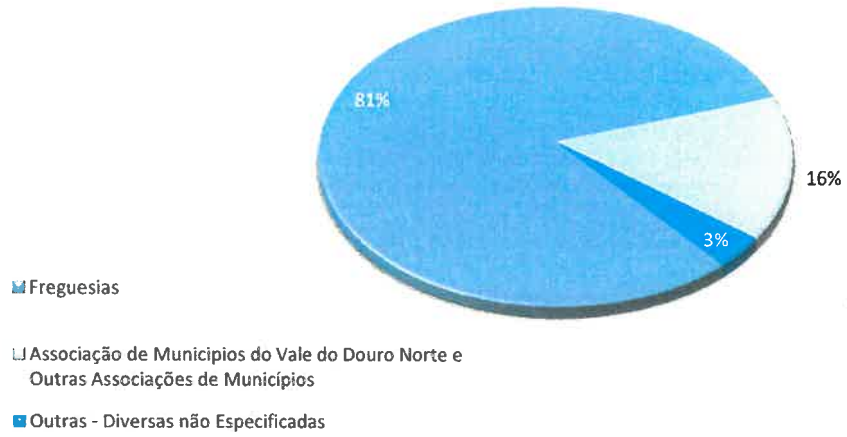
Nas outras funções, as transferências entre administrações, designadamente para as freguesias e transferências para a Associação de Municípios do Vale do Douro Norte e outras Associações de Municípios, representam respetivamente 81% e 16%, sendo os objetivos com maior peso, conforme se pode verificar do gráfico 5.

Salienta-se que as transferências para as Freguesias visam suportar os compromissos no âmbito de acordos de execução e outros investimentos.

No que toca as transferências para a Associação de Municípios do Vale do Douro Norte e Outras Associações de Municípios, a dotação prevista tem por objetivo dar resposta a acordos estabelecidos, designadamente no que respeita a encargos de funcionamento, canil municipal, higiene e quotas.



**Gráfico 5 - Outras Funções**







---

## **2-MAPAS DAS GRANDES OPÇÕES DO PLANO**



*[Handwritten signature]*

*[Handwritten signature in blue ink]*

*[Handwritten mark]*

*[Handwritten signature]*

## **2.1- RESUMO DAS GRANDES OPÇÕES DO PLANO**

ENTIDADE	RESUMO DAS GRANDES OPÇÕES DO PLANO	DOTAÇÕES INICIAIS DO ANO 2021
MUNICÍPIO DE MURÇA		

PÁGINA : 1

OBJECTIVO	DESCRIÇÃO	REALIZADO		DESPESAS (PREVISÃO)							TOTAL PREVISTO
		PAGM. ATÉ 1-OUT-2020	PAGM. PREV DE OUT-DEZ	ANO EM CURSO (FINANCIAMENTO)			ANOS SEQUINTE				
				TOTAL	DEFINIDO	NÃO DEFINIDO	2022	2023	2024	OUTROS	
<b>1.</b>	<b>Funções Gerais</b>	<b>623.570,11</b>	<b>76.000,00</b>	<b>1.030.500,00</b>	<b>430.500,00</b>	<b>600.000,00</b>	<b>377.500,00</b>	<b>340.000,00</b>	<b>340.000,00</b>	<b>270.000,00</b>	<b>3.057.570,11</b>
1.1.	SERVIÇOS GERAIS DA ADMINISTRAÇÃO PÚBLICA	391.792,91	65.000,00	272.000,00	272.000,00		270.000,00	270.000,00	270.000,00	270.000,00	1.808.792,91
1.1.1.	ADMINISTRAÇÃO GERAL	391.792,91	65.000,00	272.000,00	272.000,00		270.000,00	270.000,00	270.000,00	270.000,00	1.808.792,91
1.2.	SEGURANÇA E ORDENS PÚBLICAS	231.777,20	11.000,00	758.500,00	158.500,00	600.000,00	107.500,00	70.000,00	70.000,00	70.000,00	1.248.777,20
1.2.1.	PROTEÇÃO CIVIL E LUTA E CONTRA INCÊNDIOS	231.777,20	11.000,00	758.500,00	158.500,00	600.000,00	107.500,00	70.000,00	70.000,00	70.000,00	1.248.777,20
<b>2.</b>	<b>FUNÇÕES SOCIAIS</b>	<b>1.485.009,03</b>	<b>648.231,00</b>	<b>5.374.749,00</b>	<b>5.274.749,00</b>	<b>100.000,00</b>	<b>824.000,00</b>	<b>824.000,00</b>	<b>824.000,00</b>	<b>824.000,00</b>	<b>10.803.989,03</b>
2.1.	EDUCAÇÃO	645.284,53	608.231,00	3.119.159,00	3.119.159,00		350.000,00	350.000,00	350.000,00	350.000,00	5.772.674,53
2.1.1.	ENSINO NÃO SUPERIOR	645.284,53	608.231,00	3.119.159,00	3.119.159,00		350.000,00	350.000,00	350.000,00	350.000,00	5.772.674,53
2.1.1.2.	ENSINO NÃO SUPERIOR	605.284,53	608.231,00	3.069.159,00	3.069.159,00		350.000,00	350.000,00	350.000,00	350.000,00	5.682.674,53
2.1.1.3.	ENSINO PROFISSIONAL	40.000,00		50.000,00	50.000,00						90.000,00
2.3.	SEGURANÇA E AÇÃO SOCIAL	51.806,55		64.500,00	64.500,00		61.500,00	61.500,00	61.500,00	61.500,00	362.306,55
2.3.2.	AÇÃO SOCIAL	51.806,55		64.500,00	64.500,00		61.500,00	61.500,00	61.500,00	61.500,00	362.306,55
2.4.	HEBITAÇÃO E SERVIÇOS COLETIVOS	392.335,07	30.000,00	1.616.090,00	1.566.090,00	50.000,00	165.000,00	165.000,00	165.000,00	165.000,00	2.698.425,07
2.4.1.	HEBITAÇÃO			55.000,00	5.000,00	50.000,00					55.000,00
2.4.2.	ORDENAMENTO DE TERRITÓRIO	380.238,54	30.000,00	1.381.090,00	1.381.090,00		160.000,00	160.000,00	160.000,00	160.000,00	2.431.328,54
2.4.5.	RESÍDUOS SÓLIDOS	9.391,41		10.000,00	10.000,00						19.391,41
2.4.6.	PROTEÇÃO MEIO AMB./CONSER. NATUREZA	2.705,12		170.000,00	170.000,00		5.000,00	5.000,00	5.000,00	5.000,00	192.705,12
2.4.6.2.	CEMITÉRIOS			161.000,00	161.000,00						161.000,00
2.4.6.4.	PARQUES E AFINS	2.705,12		4.000,00	4.000,00		5.000,00	5.000,00	5.000,00	5.000,00	26.705,12
2.4.6.6.	CONSERVAÇÃO DA NATUREZA			5.000,00	5.000,00						5.000,00
2.5.	SERVIÇOS CULTURAIS RECR. RELIGIOSOS	395.582,88	10.000,00	575.000,00	525.000,00	50.000,00	247.500,00	247.500,00	247.500,00	247.500,00	1.970.582,88
2.5.0.	SERVIÇOS CULTURAIS, RECREATIVOS E RELIGIOSOS			130.000,00	130.000,00						130.000,00
2.5.1.	CULTURA	83.466,55		83.000,00	83.000,00		112.500,00	112.500,00	112.500,00	112.500,00	616.466,55
2.5.2.	DESPORTO RECREIO E LAZER	71.107,94		102.000,00	52.000,00	50.000,00	50.000,00	50.000,00	50.000,00	50.000,00	373.107,94
2.5.3.	OUTRAS ATIVIDADES CÍVICAS RELIGIOSAS	241.009,39	10.000,00	260.000,00	260.000,00		85.000,00	85.000,00	85.000,00	85.000,00	851.009,39
<b>3.</b>	<b>FUNÇÕES ECONÓMICAS</b>	<b>858.810,76</b>	<b>55.000,00</b>	<b>1.514.345,00</b>	<b>1.514.345,00</b>		<b>648.000,00</b>	<b>648.000,00</b>	<b>648.000,00</b>	<b>648.000,00</b>	<b>5.020.155,76</b>
3.1.	AGRICULTURA, PECUÁRIA, SILVICULTURA, CAÇA E PESCA			74.345,00	74.345,00		38.000,00	38.000,00	38.000,00	38.000,00	226.345,00
3.1.1.	AGRICULTURA, SILVICULTURA E CAÇA			74.345,00	74.345,00		38.000,00	38.000,00	38.000,00	38.000,00	226.345,00
3.2.	INDÚSTRIA E ENERGIA	594.795,03	25.000,00	625.000,00	625.000,00		260.000,00	260.000,00	260.000,00	260.000,00	2.284.795,03
3.2.1.	INDÚSTRIA	219.375,08		10.000,00	10.000,00						229.375,08
3.2.2.	ENERGIA	375.419,95	25.000,00	615.000,00	615.000,00		260.000,00	260.000,00	260.000,00	260.000,00	2.055.419,95
3.3.	TRANSPORTES E COMUNICAÇÕES	250.608,73	30.000,00	390.000,00	390.000,00		350.000,00	350.000,00	350.000,00	350.000,00	2.070.608,73
3.3.1.	TRANSPORTES ROBOVIÁRIOS	250.608,73	30.000,00	390.000,00	390.000,00		350.000,00	350.000,00	350.000,00	350.000,00	2.070.608,73
3.4.	COMÉRCIO E TURISMO	13.407,00		425.000,00	425.000,00						438.407,00
3.4.2.	TURISMO	13.407,00		425.000,00	425.000,00						438.407,00
<b>4.</b>	<b>OUTRAS FUNÇÕES</b>	<b>231.672,20</b>		<b>580.000,00</b>	<b>580.000,00</b>		<b>145.000,00</b>	<b>145.000,00</b>	<b>145.000,00</b>	<b>145.000,00</b>	<b>1.371.672,20</b>
4.2.	TRANSFERÊNCIAS ENTRE ADMINISTRAÇÕES	231.672,20		560.000,00	560.000,00		145.000,00	145.000,00	145.000,00	145.000,00	1.371.672,20
4.2.1.	TRANSFERÊNCIAS ENTRE ADMINISTRAÇÕES	231.672,20		560.000,00	560.000,00		145.000,00	145.000,00	145.000,00	145.000,00	1.371.672,20
4.2.1.1.	ASSOCIAÇÃO MUNICÍPIOS VALE DOURO NORTE	28.096,96		90.000,00	90.000,00		25.000,00	25.000,00	25.000,00	25.000,00	218.096,96
4.2.1.4.	FREGUESIAS	203.575,24		470.000,00	470.000,00		120.000,00	120.000,00	120.000,00	120.000,00	1.153.575,24
4.3.	DIVERSAS NÃO ESPECIFICADAS			20.000,00	20.000,00						20.000,00
4.3.5.	ORÇAMENTO PARTICIPATIVO			20.000,00	20.000,00						20.000,00
<b>TOTAL GERAL ...</b>		<b>3.199.062,10</b>	<b>779.231,00</b>	<b>8.499.594,00</b>	<b>7.799.594,00</b>	<b>700.000,00</b>	<b>1.994.500,00</b>	<b>1.957.000,00</b>	<b>1.957.000,00</b>	<b>1.887.000,00</b>	<b>20.273.387,10</b>



*[Handwritten signature in black ink]*  
*[Handwritten signature in blue ink]*  
*[Handwritten signature in blue ink]*

*[Handwritten signature in black ink]*

## **2.2- RESUMO DO PLANO PLURIANUAL DE INVESTIMENTOS**

OBJETIVO	DESCRIÇÃO	REALIZADO		DESPESAS (PREVISÃO)							TOTAL PREVISTO
		PAGAM. ATÉ 1-OCT-2020	PAGAM. PREV DE OCT-DEZ	ANO EM CURSO (FINANCIAMENTO)			ANOS SEGUINTE				
				TOTAL	DEFINIDO	NÃO DEFINIDO	2022	2023	2024	OUTROS	
<b>1.</b>	<b>Funções Gerais</b>	<b>99.002,61</b>	<b>15.000,00</b>	<b>702.000,00</b>	<b>102.000,00</b>	<b>600.000,00</b>	<b>20.000,00</b>	<b>20.000,00</b>	<b>20.000,00</b>	<b>20.000,00</b>	<b>896.002,61</b>
1.1.	SERVIÇOS GERAIS DA ADMINISTRAÇÃO PÚBLICA	99.002,61	15.000,00	57.000,00	57.000,00		20.000,00	20.000,00	20.000,00	20.000,00	251.002,61
1.1.1.	ADMINISTRAÇÃO GERAL	99.002,61	15.000,00	57.000,00	57.000,00		20.000,00	20.000,00	20.000,00	20.000,00	251.002,61
1.2.	SEGURANÇA E ORDENS PÚBLICAS			645.000,00	45.000,00	600.000,00					645.000,00
1.2.1.	PROTEÇÃO CIVIL E LUTA E CONTRA INCÊNDIOS			645.000,00	45.000,00	600.000,00					645.000,00
<b>2.</b>	<b>FUNÇÕES SOCIAIS</b>	<b>477.615,07</b>	<b>548.231,00</b>	<b>4.582.249,00</b>	<b>4.482.249,00</b>	<b>100.000,00</b>	<b>165.000,00</b>	<b>165.000,00</b>	<b>165.000,00</b>	<b>165.000,00</b>	<b>6.267.495,07</b>
2.1.	EDUCAÇÃO	19.680,00	518.231,00	2.639.159,00	2.639.159,00						3.177.070,00
2.1.1.	ENSINO NÃO SUPERIOR	19.680,00	518.231,00	2.639.159,00	2.639.159,00						3.177.070,00
2.1.1.2.	ENSINO NÃO SUPERIOR	19.680,00	518.231,00	2.639.159,00	2.639.159,00						3.177.070,00
2.4.	HABITAÇÃO E SERVIÇOS COLETIVOS	392.335,07	30.000,00	1.611.090,00	1.561.090,00	50.000,00	165.000,00	165.000,00	165.000,00	165.000,00	2.693.425,07
2.4.1.	HABITAÇÃO			55.000,00	5.000,00	50.000,00					55.000,00
2.4.2.	ORDENAMENTO DE TERRITÓRIO	380.239,54	30.000,00	1.381.090,00	1.381.090,00		160.000,00	160.000,00	160.000,00	160.000,00	2.431.328,54
2.4.5.	RESÍDUOS SÓLIDOS	9.391,41		10.000,00	10.000,00						19.391,41
2.4.6.	PROTEÇÃO MEIO AMBI./CONSERV. NATUREZA	2.705,12		165.000,00	165.000,00		5.000,00	5.000,00	5.000,00	5.000,00	187.705,12
2.4.6.2.	CEMITÉRIOS			161.000,00	161.000,00						161.000,00
2.4.6.4.	PARQUES E ÁREAS	2.705,12		4.000,00	4.000,00		5.000,00	5.000,00	5.000,00	5.000,00	26.705,12
2.5.	SERVIÇOS CULTURAIS ABCR. RELIGIOSOS	65.000,00		332.000,00	282.000,00	50.000,00					397.000,00
2.5.0.	SERVIÇOS CULTURAIS, RECREATIVOS E RELIGIOSOS			130.000,00	130.000,00						130.000,00
2.5.2.	DESPORTO RECREIO E LAZER			52.000,00	2.000,00	50.000,00					52.000,00
2.5.3.	OUTRAS ATIVIDADES CÍVICAS RELIGIOSAS	65.000,00		150.000,00	150.000,00						215.000,00
<b>3.</b>	<b>FUNÇÕES ECONÔMICAS</b>	<b>479.653,02</b>	<b>30.000,00</b>	<b>1.185.000,00</b>	<b>1.185.000,00</b>		<b>320.000,00</b>	<b>320.000,00</b>	<b>320.000,00</b>	<b>320.000,00</b>	<b>2.974.653,02</b>
3.2.	INDÚSTRIA E ENERGIA	234.543,40		410.000,00	410.000,00		10.000,00	10.000,00	10.000,00	10.000,00	684.543,40
3.2.1.	INDÚSTRIA	219.375,08		10.000,00	10.000,00						229.375,08
3.2.2.	ENERGIA	15.168,32		400.000,00	400.000,00		10.000,00	10.000,00	10.000,00	10.000,00	455.168,32
3.3.	TRANSPORTES E COMUNICAÇÕES	231.702,62	30.000,00	350.000,00	350.000,00		310.000,00	310.000,00	310.000,00	310.000,00	1.851.702,62
3.3.1.	TRANSPORTES RODOVIARIOS	231.702,62	30.000,00	350.000,00	350.000,00		310.000,00	310.000,00	310.000,00	310.000,00	1.851.702,62
3.4.	COMÉRCIO E TURISMO	13.407,00		425.000,00	425.000,00						438.407,00
3.4.2.	TURISMO	13.407,00		425.000,00	425.000,00						438.407,00
<b>4.</b>	<b>OUTRAS FUNÇÕES</b>			<b>20.000,00</b>	<b>20.000,00</b>						<b>20.000,00</b>
4.3.	DIVERSAS NÃO ESPECIFICADAS			20.000,00	20.000,00						20.000,00
4.3.5.	ORÇAMENTO PARTICIPATIVO			20.000,00	20.000,00						20.000,00
TOTAL GERAL ...		1.055.670,70	593.231,00	6.489.249,00	5.789.249,00	700.000,00	505.000,00	505.000,00	505.000,00	505.000,00	10.158.150,70



*[Handwritten signature]*

*[Handwritten signature]*

*[Handwritten signature]*

*[Handwritten signature]*

### **2.3- PLANO PLURIANUAL DE INVESTIMENTOS**



Objetivo	Número do projeto	Designação do projeto	Rubrica	Fonte de realização	Grupo de Fontes de Financiamento					Fase de	Pagamentos					Total previsto				
					R C	R P	O S	DMS	Datas		2021 (Financ. Definido)	2021 (Financ. N./ Def.)	2021 (TOTAL)	Períodos sequenciais						
									Início					Fim	2022 (16)		2023 (17)	2024 (18)	2025 (19)	Juros (20)
11			14	(5)	(6)	(7)	(8)	(9)	(10)	(11)	(12)	(13)	(14)	(15)	(16)	(17)	(18)	(19)	(20)	(21)=(13)+...+(20)
2.4.2.	0102	PROJETO/EXECUÇÃO	62/07010413	EMPRESA	550.000,00				2019/01/02	2021/12/31	EXERCÍCIO FÍSICO, ATÉ 25%	25.889,60		560.000,00					560.000,00	
2.4.2.	01	AUMENTO DE INVESTIMENTOS			10.000,00				2019/01/02	2021/12/31	EXERCÍCIO FÍSICO, ATÉ 50%	39.225,00		10.000,00				10.000,00	10.000,00	89.225,00
2.4.2.	0101	ADQUIÇÃO DE IMÓVEIS			660.590,00				2019/01/02	2021/12/31	EXERCÍCIO FÍSICO, ATÉ 50%	39.225,00		10.000,00				10.000,00	10.000,00	69.225,00
2.4.2.	0101	PLANO DE AÇÃO E EXECUÇÃO ORÇAMENTAL	62/070101		510.390,00				2019/01/02	2021/12/31	NÃO INICIADA	10.000,00		660.590,00					660.590,00	510.390,00
2.4.2.	02	RECONSTRUÇÃO DE COOPERATIVA	62/07010201		115.200,00				2019/01/02	2021/12/31	NÃO INICIADA			115.200,00					115.200,00	115.200,00
2.4.2.	0203	RECONSTRUÇÃO DO ESPAÇO FÍSICO DE MURÇA	62/07010313		30.000,00				2019/01/02	2021/12/31	EXERCÍCIO FÍSICO, ATÉ 50%	55.895,72	10.000,00	30.000,00					30.000,00	135.895,72
2.4.2.	0204	REQUALIFICAÇÃO DO ESPAÇO PÚBLICO	62/07010413		5.000,00				2019/01/02	2021/12/31	EXERCÍCIO FÍSICO SUPERIOR A 75%	91.319,47		5.000,00					5.000,00	96.319,47
2.4.2.	0205	NOVO ANO COMEÇO	62/07010513						2019/01/02	2021/12/31	EXERCÍCIO FÍSICO SUPERIOR A 75%	9.391,41		10.000,00					10.000,00	19.391,41
2.4.5.	01	Parques Sólidos			10.000,00				2019/01/02	2021/12/31	EXERCÍCIO FÍSICO SUPERIOR A 75%	9.391,41		10.000,00					10.000,00	19.391,41
2.4.5.	0101	RECONSTRUÇÃO DE COOPERATIVA			10.000,00				2019/01/02	2021/12/31	NÃO INICIADA	5.391,41		10.000,00					10.000,00	15.391,41
2.4.6.		Proteção do Meio Ambiente e Conservação da Natureza			155.000,00				2019/01/02	2021/12/31	NÃO INICIADA	2.705,12		155.000,00					155.000,00	157.705,12
2.4.6.2.		Conservação da Natureza			150.000,00				2019/01/02	2021/12/31	NÃO INICIADA	150.000,00		150.000,00					150.000,00	150.000,00
2.4.6.2.	01	AMPLIAÇÃO E RECONSTRUÇÃO DE CENTROS			150.000,00				2019/01/02	2021/12/31	NÃO INICIADA	150.000,00		150.000,00					150.000,00	150.000,00
2.4.6.2.	0101	PROJETO E EXECUÇÃO	62/07010505		1.000,00				2019/01/02	2021/12/31	NÃO INICIADA	1.000,00		1.000,00					1.000,00	1.000,00
2.4.6.2.	02	CLUBES RECREATIVOS			1.000,00				2019/01/02	2021/12/31	NÃO INICIADA	1.000,00		1.000,00					1.000,00	1.000,00
2.4.6.2.	0201	PROJETO/EXECUÇÃO	62/07010413		4.000,00				2019/01/02	2021/12/31	NÃO INICIADA	2.705,12		4.000,00					4.000,00	6.705,12
2.4.6.4.	01	UNIDADES E PARQUES DE CONSUMO			4.000,00				2019/01/02	2021/12/31	NÃO INICIADA	2.705,12		4.000,00					4.000,00	6.705,12
2.4.6.4.	0101	MANUTENÇÃO E REQUALIFICAÇÃO	62/070111		3.000,00				2019/01/02	2021/12/31	NÃO INICIADA	2.705,12		4.000,00					4.000,00	6.705,12
2.4.6.4.	0101	Manutenção e Requalificação	62/07010505		282.000,00				2019/01/02	2021/12/31	NÃO INICIADA	65.000,00		282.000,00					282.000,00	347.000,00
2.5.		Serviços Culturais, Recreativos e Desportivos			130.000,00				2019/01/02	2021/12/31	NÃO INICIADA	130.000,00		130.000,00					130.000,00	130.000,00
2.5.0.		Serviços Culturais, Recreativos e Desportivos			130.000,00				2019/01/02	2021/12/31	NÃO INICIADA	130.000,00		130.000,00					130.000,00	130.000,00
2.5.0.	01	REQUALIFICAÇÃO E AMPLIAÇÃO DO ARTESANATO DA ESCOLA PÚBLICA DA MURÇA	62/07010202		130.000,00				2020/01/06	2021/12/31	NÃO INICIADA			130.000,00					130.000,00	130.000,00
2.5.0.	0101	PROJETO E EXECUÇÃO			2.000,00				2019/01/02	2021/12/31	NÃO INICIADA	51.000,00		2.000,00					2.000,00	53.000,00
2.5.2.	01	FEIRAS MISTURAS			1.000,00				2017/01/02	2021/12/31	NÃO INICIADA	1.000,00		1.000,00					1.000,00	1.000,00
2.5.2.	0101	MANUTENÇÃO/RECONSTRUÇÃO DE EQUIPAMENTOS	62/07010302		1.000,00				2017/01/02	2021/12/31	NÃO INICIADA	1.000,00		1.000,00					1.000,00	1.000,00
2.5.2.	01	DISPOSITIVOS			1.000,00				2019/01/02	2021/12/31	NÃO INICIADA	1.000,00		1.000,00					1.000,00	1.000,00
2.5.2.	0101	UNIDADES CULTURAIS	62/07010302		150.000,00				2019/01/02	2021/12/31	NÃO INICIADA	65.000,00		150.000,00					150.000,00	215.000,00
2.5.3.		UNIDADES CULTURAIS			150.000,00				2019/01/02	2021/12/31	NÃO INICIADA	65.000,00		150.000,00					150.000,00	215.000,00
2.5.3.	02	RECONSTRUÇÃO DE COOPERATIVAS			150.000,00				2016/01/01	2021/12/31	EXERCÍCIO FÍSICO, ATÉ 75%	65.000,00		150.000,00					150.000,00	215.000,00
2.5.3.	0201	UNIDADES CULTURAIS	62/07010307		1.155.000,00				2016/01/01	2021/12/31	EXERCÍCIO FÍSICO, ATÉ 75%	470.633,02	30.000,00	1.155.000,00	320.000,00	30.000,00	30.000,00	30.000,00	30.000,00	2.974.633,02
3.		Indústria e Energia			400.000,00							234.540,00		400.000,00					400.000,00	634.540,00

*(Handwritten signatures and initials)*







*[Handwritten signature in black ink]*  
*[Handwritten signature in blue ink]*  
*[Handwritten signature in purple ink]*  
*[Handwritten signature in black ink]*

*[Handwritten signature in black ink]*

## **2.4- RESUMO DO PLANO DE ACTIVIDADES MUNICIPAL**

OBJETIVO	DESCRIÇÃO	REALIZADO		DESPESAS (PREVISÃO)							TOTAL PREVISTO
		PAGM. ATÉ 1-OCT-2020	PAGM. PREV DE OUT-DEZ	ANO EM CURSO (FINANCIAMENTO)			ANOS SEQUINTE				
				TOTAL	DEFINIDO	NÃO DEFINIDO	2022	2023	2024	OUTROS	
<b>1.</b>	<b>Funções Gerais</b>	<b>524.567,50</b>	<b>61.000,00</b>	<b>328.500,00</b>	<b>328.500,00</b>		<b>357.500,00</b>	<b>320.000,00</b>	<b>320.000,00</b>	<b>250.000,00</b>	<b>2.161.567,50</b>
1.1.	SERVIÇOS GERAIS DA ADMINISTRAÇÃO PÚBLICA	292.793,30	50.000,00	215.000,00	215.000,00		250.000,00	250.000,00	250.000,00	250.000,00	1.557.793,30
1.1.1.	ADMINISTRAÇÃO GERAL	292.793,30	50.000,00	215.000,00	215.000,00		250.000,00	250.000,00	250.000,00	250.000,00	1.557.793,30
1.2.	SEGURANÇA E ORDENS PÚBLICAS	231.777,20	11.000,00	113.500,00	113.500,00		107.500,00	70.000,00	70.000,00	70.000,00	603.777,20
1.2.1.	PROTEÇÃO CIVIL E LUTA E CONTRA INCÊNDIOS	231.777,20	11.000,00	113.500,00	113.500,00		107.500,00	70.000,00	70.000,00	70.000,00	603.777,20
<b>2.</b>	<b>FUNÇÕES SOCIAIS</b>	<b>1.007.993,96</b>	<b>100.000,00</b>	<b>792.500,00</b>	<b>792.500,00</b>		<b>659.000,00</b>	<b>659.000,00</b>	<b>659.000,00</b>	<b>659.000,00</b>	<b>4.536.493,96</b>
2.1.	EDUCAÇÃO	625.604,53	90.000,00	480.000,00	480.000,00		350.000,00	350.000,00	350.000,00	350.000,00	2.595.604,53
2.1.1.	ENSINO NÃO SUPERIOR	625.604,53	90.000,00	480.000,00	480.000,00		350.000,00	350.000,00	350.000,00	350.000,00	2.595.604,53
2.1.1.2.	ENSINO NÃO SUPERIOR	585.604,53	90.000,00	430.000,00	430.000,00		350.000,00	350.000,00	350.000,00	350.000,00	2.505.604,53
2.1.1.3.	ENSINO PROFISSIONAL	40.000,00		50.000,00	50.000,00						90.000,00
2.3.	SEGURANÇA E AÇÃO SOCIAL	51.806,55		64.500,00	64.500,00		61.500,00	61.500,00	61.500,00	61.500,00	362.306,55
2.3.2.	AÇÃO SOCIAL	51.806,55		64.500,00	64.500,00		61.500,00	61.500,00	61.500,00	61.500,00	362.306,55
2.4.	HABITACÃO E SERVIÇOS COLETIVOS			5.000,00	5.000,00						5.000,00
2.4.6.	PROTEÇÃO MEIO AMBI./CONSER. NATUREZA			5.000,00	5.000,00						5.000,00
2.4.6.6.	CONSERVAÇÃO DA NATUREZA			5.000,00	5.000,00						5.000,00
2.5.	SERVIÇOS CULTURAIS RECR. RELIGIOSOS	330.582,88	10.000,00	243.000,00	243.000,00		247.500,00	247.500,00	247.500,00	247.500,00	1.573.582,88
2.5.1.	CULTURA	83.466,55		83.000,00	83.000,00		112.500,00	112.500,00	112.500,00	112.500,00	616.466,55
2.5.2.	DESPORTO RECREIO E LAZER	71.107,94		50.000,00	50.000,00		50.000,00	50.000,00	50.000,00	50.000,00	321.107,94
2.5.3.	OUTRAS ATIVIDADES CÍVICAS RELIGIOSAS	176.008,39	10.000,00	110.000,00	110.000,00		85.000,00	85.000,00	85.000,00	85.000,00	636.008,39
<b>3.</b>	<b>FUNÇÕES ECONÔMICAS</b>	<b>379.157,74</b>	<b>25.000,00</b>	<b>329.345,00</b>	<b>329.345,00</b>		<b>328.000,00</b>	<b>328.000,00</b>	<b>328.000,00</b>	<b>328.000,00</b>	<b>2.045.502,74</b>
3.1.	AGRICULTURA, PECUÁRIA, SILVICULTURA, CAÇA E PESCA			74.345,00	74.345,00		38.000,00	38.000,00	38.000,00	38.000,00	226.345,00
3.1.1.	AGRICULTURA, SILVICULTURA E CAÇA			74.345,00	74.345,00		38.000,00	38.000,00	38.000,00	38.000,00	226.345,00
3.2.	INDÚSTRIA E ENERGIA	360.251,63	25.000,00	215.000,00	215.000,00		250.000,00	250.000,00	250.000,00	250.000,00	1.600.251,63
3.2.2.	ENERGIA	360.251,63	25.000,00	215.000,00	215.000,00		250.000,00	250.000,00	250.000,00	250.000,00	1.600.251,63
3.3.	TRANSPORTES E COMUNICAÇÕES	18.906,11		40.000,00	40.000,00		40.000,00	40.000,00	40.000,00	40.000,00	218.906,11
3.3.1.	TRANSPORTES RODoviÁRIOS	18.906,11		40.000,00	40.000,00		40.000,00	40.000,00	40.000,00	40.000,00	218.906,11
<b>4.</b>	<b>OUTRAS FUNÇÕES</b>	<b>231.672,20</b>		<b>560.000,00</b>	<b>560.000,00</b>		<b>145.000,00</b>	<b>145.000,00</b>	<b>145.000,00</b>	<b>145.000,00</b>	<b>1.371.672,20</b>
4.2.	TRANSFERÊNCIAS ENTRE ADMINISTRAÇÕES	231.672,20		560.000,00	560.000,00		145.000,00	145.000,00	145.000,00	145.000,00	1.371.672,20
4.2.1.	TRANSFERÊNCIAS ENTRE ADMINISTRAÇÕES	231.672,20		560.000,00	560.000,00		145.000,00	145.000,00	145.000,00	145.000,00	1.371.672,20
4.2.1.1.	ASSOCIAÇÃO MUNICÍPIOS VALE DOURO NORTE	28.096,96		90.000,00	90.000,00		25.000,00	25.000,00	25.000,00	25.000,00	218.096,96
4.2.1.1.1.	FREGUESIAS	203.575,24		470.000,00	470.000,00		120.000,00	120.000,00	120.000,00	120.000,00	1.153.575,24
	<b>TOTAL GERAL ...</b>	<b>2.143.391,40</b>	<b>186.000,00</b>	<b>2.010.345,00</b>	<b>2.010.345,00</b>		<b>1.489.500,00</b>	<b>1.452.000,00</b>	<b>1.452.000,00</b>	<b>1.382.000,00</b>	<b>10.115.236,40</b>



*[Handwritten signature]*

*[Handwritten signature]*

*[Handwritten signature]*

## **2.5- PLANO DE ACTIVIDADES MUNICIPAL**





Identificação do Objeto : CLASSIFICADOR FUNCIONAL  
Tipo de Rubrica : DOAÇÕES INCLUIAS

Considerar em total Previstos o valor  
do F. Financeiro Não Definido : \$

Grupo de Fontes de Financiamento

Objetivo	Número do projeto	Designação do projeto	Rubrica	Forma de Real.	Grupo de Fontes de Financiamento				Bancos		Pagamentos						Total previsto				
					R G	R P	U 3	EMPR	Início	Fim	2021 (Financ. Definido)	2021 (Financ. N./ Def.)	2021 (TOTAL)	2022 [15]	2023 [17]	2024 [18]		2025 [19]	Outros [20]		
[1]	Código Anp. Tipo Número [2]	[3]	[4]	[5]	[6]	[7]	[8]	[9]	[10]	[11]	[12]	[13]	[14]	[15]	[16]	[17]	[18]	[19]	[20]	[21]=[13]+...+[20]	
3.1.1.1.	0201	2021 R.2	REPÚBLICA FINANCIERAS DO SEVOR	3					2021/01/02	2021/12/31	0			43.000,00	38.000,00	38.000,00	38.000,00	38.000,00		556.000,00	
			PRODUTIVO/ASSOCIATIVO																		
3.1.1.1.	0201	2021 R.2				5.000,00															1.600.251,63
3.1.1.1.	0201	2021 R.2				38.000,00															1.600.251,63
3.2.	0201	2021 R.2				215.000,00															218.906,11
3.2.2.	01	2015 R.1	Industria e Energia			215.000,00						364.251,63	25.000,00	215.000,00	250.000,00	250.000,00	250.000,00	250.000,00	250.000,00		218.906,11
			Energia			215.000,00						364.251,63	25.000,00	215.000,00	250.000,00	250.000,00	250.000,00	250.000,00	250.000,00		218.906,11
			ILUMINAÇÃO PÚBLICA			40.000,00						38.996,11		40.000,00	40.000,00	40.000,00	40.000,00	40.000,00	40.000,00		218.906,11
			Transporte e Comunicações			40.000,00						38.996,11		40.000,00	40.000,00	40.000,00	40.000,00	40.000,00	40.000,00		218.906,11
			Projetos e Comissões			40.000,00						38.996,11		40.000,00	40.000,00	40.000,00	40.000,00	40.000,00	40.000,00		218.906,11
			ESTRUTURAS MUNITICIAIS			40.000,00						38.996,11		40.000,00	40.000,00	40.000,00	40.000,00	40.000,00	40.000,00		218.906,11
			ILUMINACAO			40.000,00						38.996,11		40.000,00	40.000,00	40.000,00	40.000,00	40.000,00	40.000,00		218.906,11
			Outros Tempes			500.000,00						231.672,20	165.000,00	500.000,00	500.000,00	500.000,00	500.000,00	500.000,00	500.000,00		1.371.672,20
			Transferências entre Administrações			500.000,00						231.672,20	165.000,00	500.000,00	500.000,00	500.000,00	500.000,00	500.000,00	500.000,00		1.371.672,20
			TRANSFERÊNCIAS ENTRE ADMINISTRAÇÕES			500.000,00						231.672,20	165.000,00	500.000,00	500.000,00	500.000,00	500.000,00	500.000,00	500.000,00		1.371.672,20
			ASSOCIAÇÃO MUNITICIAIS DO VALER PORDO			90.000,00						28.096,96		90.000,00	90.000,00	90.000,00	90.000,00	90.000,00	90.000,00		218.096,96
			PRESE			90.000,00						28.096,96		90.000,00	90.000,00	90.000,00	90.000,00	90.000,00	90.000,00		218.096,96
			TRANSFERENCIAS			90.000,00						28.096,96		90.000,00	90.000,00	90.000,00	90.000,00	90.000,00	90.000,00		218.096,96
			CONSERVACAO			90.000,00						28.096,96		90.000,00	90.000,00	90.000,00	90.000,00	90.000,00	90.000,00		218.096,96
			PRESE			470.000,00						203.575,24		470.000,00	470.000,00	470.000,00	470.000,00	470.000,00	470.000,00		1.153.575,24
			TRANSFERENCIAS DE VALOR			470.000,00						203.575,24		470.000,00	470.000,00	470.000,00	470.000,00	470.000,00	470.000,00		1.153.575,24
			ACORDOS DE EXCAVACAO			470.000,00						203.575,24		470.000,00	470.000,00	470.000,00	470.000,00	470.000,00	470.000,00		1.153.575,24
			ACORDOS DE EXCAVACAO			470.000,00						203.575,24		470.000,00	470.000,00	470.000,00	470.000,00	470.000,00	470.000,00		1.153.575,24
			ACORDOS DE EXCAVACAO			350.000,00								350.000,00	350.000,00	350.000,00	350.000,00	350.000,00	350.000,00		1.153.575,24
			ACORDOS DE EXCAVACAO			350.000,00								350.000,00	350.000,00	350.000,00	350.000,00	350.000,00	350.000,00		1.153.575,24
			ACORDOS DE EXCAVACAO			2.010.345,00						2.143.391,40		186.000,00	2.010.345,00	1.652.000,00	1.455.000,00	1.302.000,00	1.302.000,00		10.115.236,49
			ACORDOS DE EXCAVACAO			2.010.345,00						2.143.391,40		186.000,00	2.010.345,00	1.652.000,00	1.455.000,00	1.302.000,00	1.302.000,00		10.115.236,49

5) B - SUPREPLA; A - ANA. DIR.; 0 - OUTROS; B - AD/BER.; C - AN/OUTRA