

# COVID-19 | RELATÓRIO DE SITUAÇÃO | 30-12-2020

## SITUAÇÃO EPIDEMIOLÓGICA EM PORTUGAL

TOTAL DE CASOS E VARIAÇÃO

68 205 | +2 748

ATIVOS

331 016 | +3 222

RECUPERADOS

6 830 | +79

ÓBITOS

91 090 | - 51

CONTACTOS EM VIGILÂNCIA

406 051 | +6 049

CONFIRMADOS

TOTAL DE CASOS, DE ÓBITOS E VARIAÇÃO POR REGIÃO

Açores

1796 | +47

22 | -

Madeira

1 557 | +31

12 | -

207 376 | +2 390

3 157 | +31

46 306 | +1 063

980 | +12

130 938 | +2 097

2 377 | +25

10 599 | +201

211 | +9

7 479 | +220

71 | +2

Legenda

CASOS CONFIRMADOS

ÓBITOS

## DISTRIBUIÇÃO DOS CASOS EM INTERNAMENTO

2 896 | - 34

INTERNAMENTO

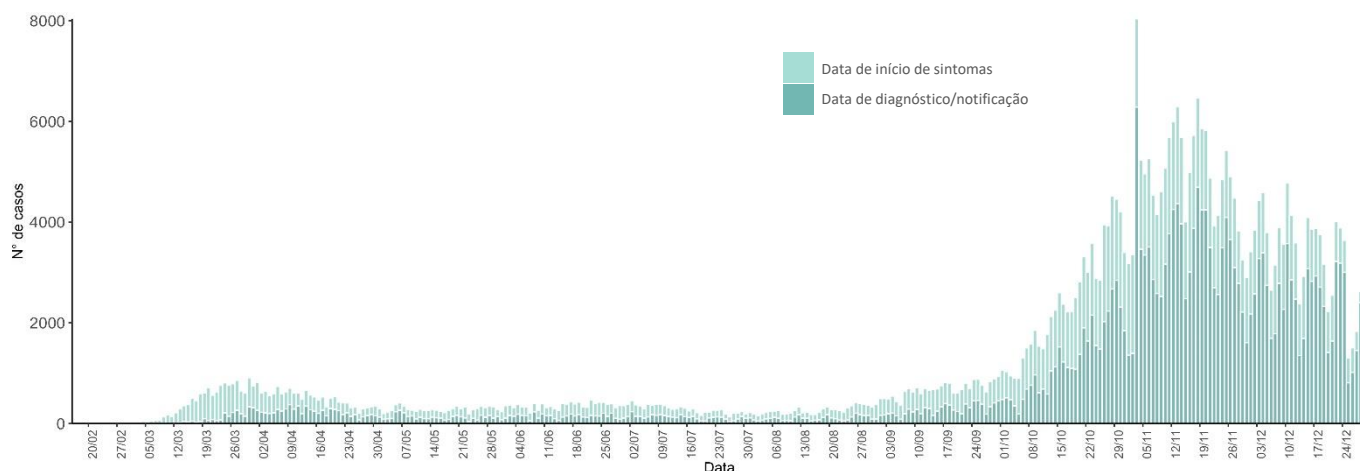
487 | +1

INTERNAMENTO  
EM UCI

Dados até dia 29-12-2020 23:59:59

## NÚMERO DE CASOS CONFIRMADOS

POR DATA DE INÍCIO DE SINTOMAS OU DIAGNÓSTICO/NOTIFICAÇÃO



## CARACTERIZAÇÃO DEMOGRÁFICA DOS CASOS CONFIRMADOS

TOTAL DE CASOS

182 678

HOMENS

223 229

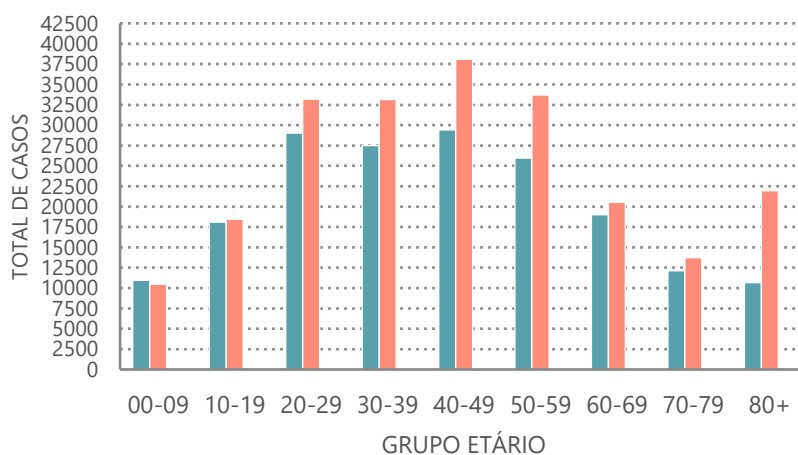
MULHERES

144

DESCONHECIDO\*

\*Nota

Os casos de sexo desconhecido encontram-se sob investigação, uma vez que estes dados não são fornecidos de forma automática.



## CARACTERIZAÇÃO DOS ÓBITOS POR COVID-19

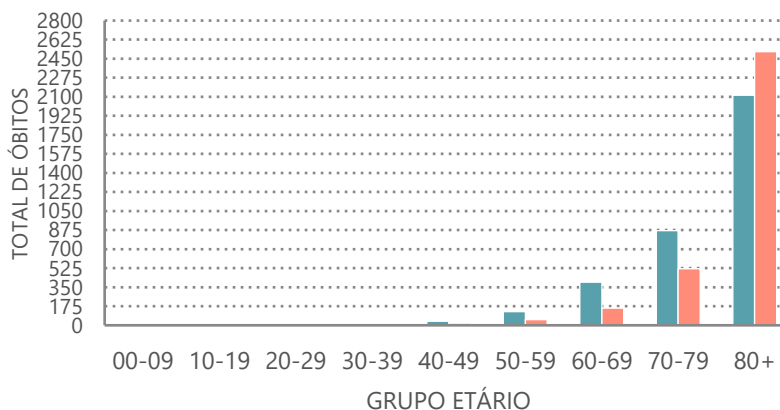
TOTAL DE ÓBITOS

3 553

HOMENS

3 277

MULHERES



**Nota metodológica**

A 16 de novembro de 2020 houve uma atualização do sistema tecnológico de análise de dados provenientes do SINAVE. Foi atualizado o número cumulativo de casos confirmados e recuperados nessa data.

Dados até dia 29-12-2020 23:59:59