

## SITUAÇÃO EPIDEMIOLÓGICA EM PORTUGAL

TOTAL DE CASOS E VARIAÇÃO

68 469 | +892

ATIVOS

308 446 | +3 621

RECUPERADOS

6 343 | +89

ÓBITOS

87 043 | +709

CONTACTOS EM VIGILÂNCIA

383 258 | +4 602

CONFIRMADOS

TOTAL DE CASOS, DE ÓBITOS E VARIAÇÃO POR REGIÃO

Açores

1616 | +22

21 | -

197 768 | +1 811

2 973 | +32

Madeira

1 332 | +38

10 | -

42 462 | +791

903 | +14

123 541 | +1 467

2196 | +40

9 727 | +322

176 | +3

6 812 | +151

64 | -

Legenda

CASOS CONFIRMADOS

ÓBITOS

## DISTRIBUIÇÃO DOS CASOS EM INTERNAMENTO

2 990 | - 105

INTERNAMENTO

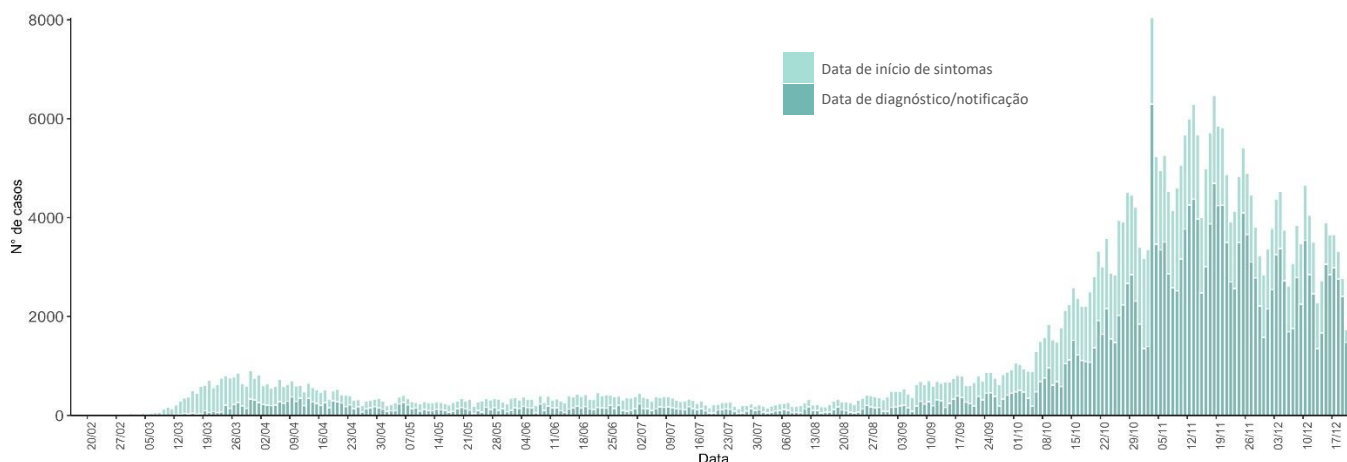
511 | +3

INTERNAMENTO  
EM UCI

Dados até dia 22-12-2020 23:59:59

## NÚMERO DE CASOS CONFIRMADOS

POR DATA DE INÍCIO DE SINTOMAS OU DIAGNÓSTICO/NOTIFICAÇÃO



## CARACTERIZAÇÃO DEMOGRÁFICA DOS CASOS CONFIRMADOS

TOTAL DE CASOS

**172 152**

HOMENS

**210 969**

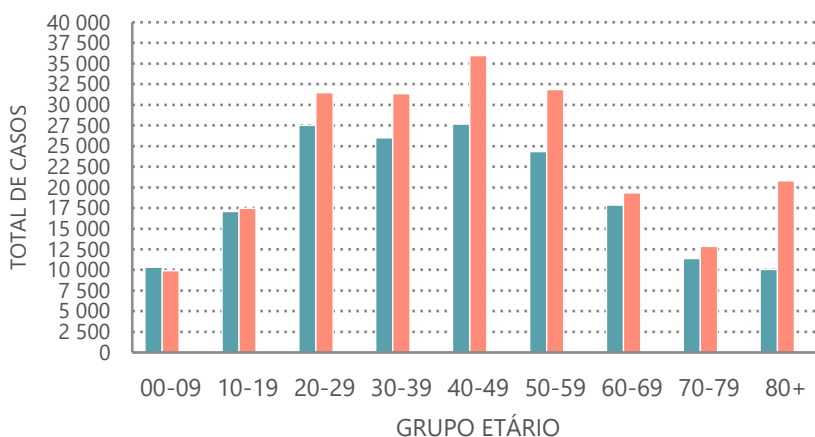
MULHERES

**137**

DESCONHECIDO\*

\*Nota

Os casos de sexo desconhecido encontram-se sob investigação, uma vez que estes dados não são fornecidos de forma automática.



## CARACTERIZAÇÃO DOS ÓBITOS POR COVID-19

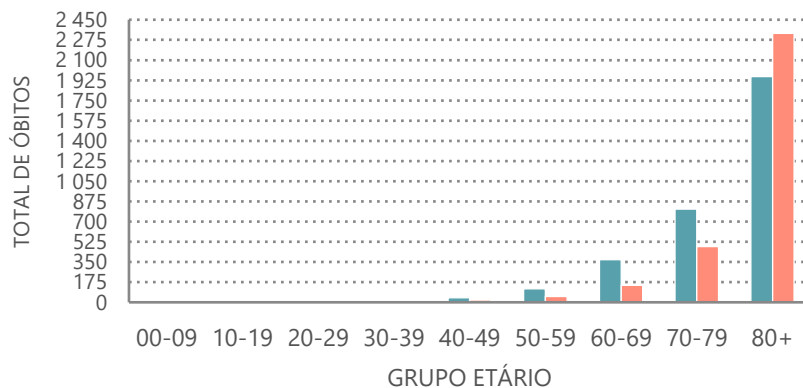
TOTAL DE ÓBITOS

**3 299**

HOMENS

**3 044**

MULHERES



Nota metodológica

A 16 de novembro de 2020 houve uma atualização do sistema tecnológico de análise de dados provenientes do SINAVE. Foi atualizado o número cumulativo de casos confirmados e recuperados nessa data.

Dados até dia 22-12-2020 23:59:59