

## SITUAÇÃO EPIDEMIOLÓGICA EM PORTUGAL

TOTAL DE CASOS E VARIAÇÃO

TOTAL DE CASOS, DE ÓBITOS E VARIAÇÃO POR REGIÃO

**67 577 | -2 849**

ATIVOS

**304 825 | +5 222**

RECUPERADOS

**6 254 | +63**

ÓBITOS

**86 334 | +1 185**

CONTACTOS EM VIGILÂNCIA

**378 656 | +2 436**

CONFIRMADOS

Açores

1594 | +13

21 | -

Madeira

1 294 | +39

10 | +1

195 957 | +1 047

2 941 | +15

41 671 | +428

889 | +17

122 074 | +639

2156 | +26

9 405 | +232

173 | +4

6 661 | +38

64 | -

Legenda

CASOS CONFIRMADOS

ÓBITOS

## DISTRIBUIÇÃO DOS CASOS EM INTERNAMENTO

**3 095 | - 63**

INTERNAMENTO

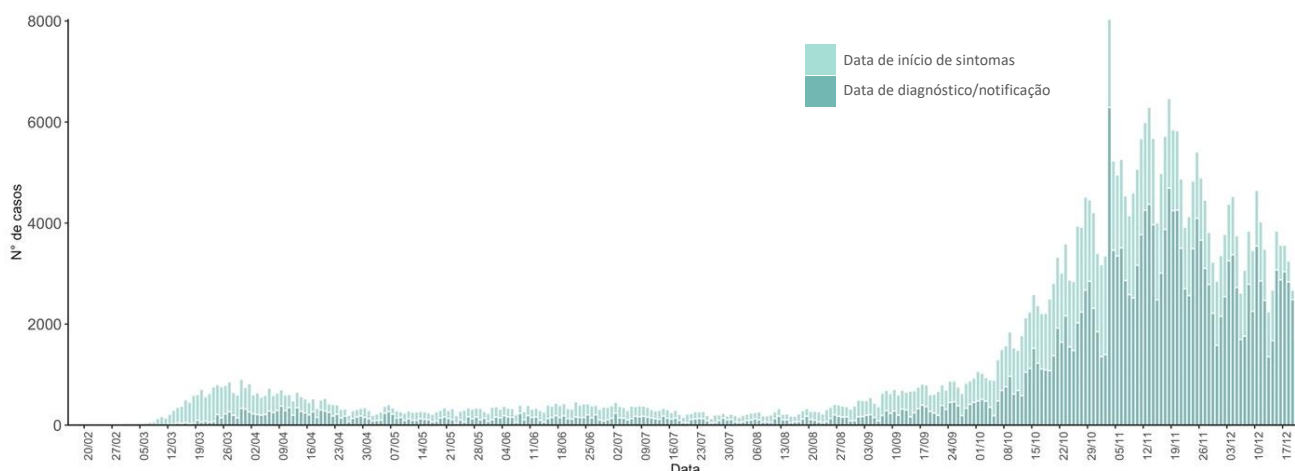
**508 | + 6**

INTERNAMENTO  
EM UCI

Dados até dia 21-12-2020 23:59:59

## NÚMERO DE CASOS CONFIRMADOS

POR DATA DE INÍCIO DE SINTOMAS OU DIAGNÓSTICO/NOTIFICAÇÃO



## CARACTERIZAÇÃO DEMOGRÁFICA DOS CASOS CONFIRMADOS

TOTAL DE CASOS

**170 035**

**HOMENS**

**208 484**

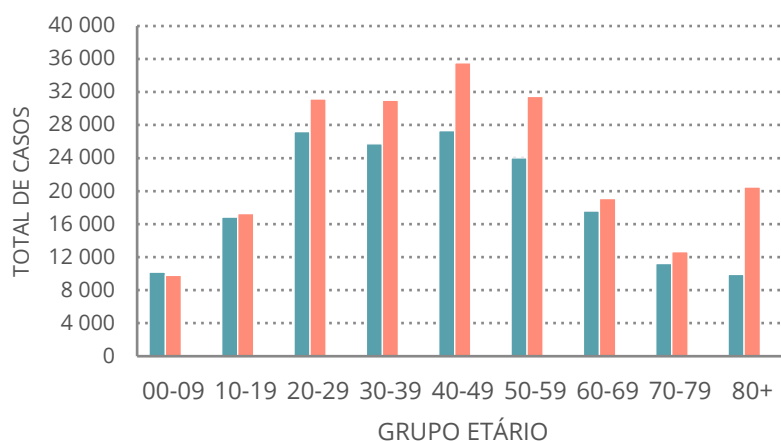
**MULHERES**

**137**

**DESCONHECIDO\***

**\*Nota**

Os casos de sexo desconhecido encontram-se sob investigação, uma vez que estes dados não são fornecidos de forma automática.



## CARACTERIZAÇÃO DOS ÓBITOS POR COVID-19

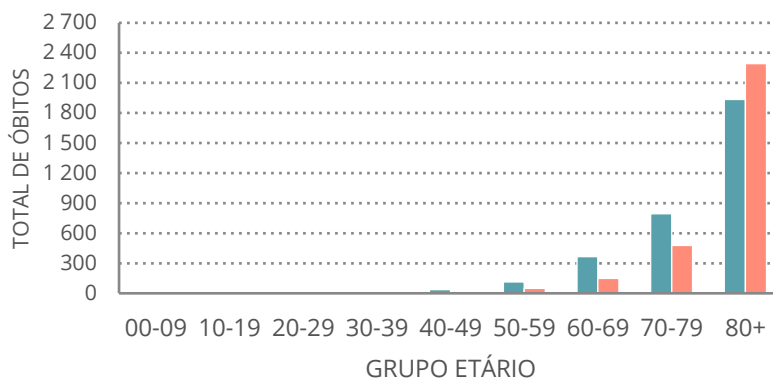
TOTAL DE ÓBITOS

**3 258**

**HOMENS**

**2 996**

**MULHERES**



**Nota metodológica**

A 16 de novembro de 2020 houve uma atualização do sistema tecnológico de análise de dados provenientes do SINAVE. Foi atualizado o número cumulativo de casos confirmados e recuperados nessa data.

Dados até dia 21-12-2020 23:59:59