

## SITUAÇÃO EPIDEMIOLÓGICA EM PORTUGAL

### TOTAL DE CASOS E VARIAÇÃO

**69 686** | + 924

ATIVOS

**287 028** | +3 309

RECUPERADOS

**5 902** | + 87

ÓBITOS

**76 451** | + 2 161

CONTACTOS EM VIGILÂNCIA

**362 616** | +4 320

CONFIRMADOS

### TOTAL DE CASOS, DE ÓBITOS E VARIAÇÃO POR REGIÃO

Açores

**1 509** | + 32

20 | -

Madeira

**1 154** | + 35

7 | + 1

**189 057** | +1 992

2 799 | + 40

**38 878** | + 731

823 | + 15

**117 216** | +1 288

2 035 | + 28

**8 411** | + 169

156 | + 3

**6 391** | + 73

62 | -

Legenda

CASOS CONFIRMADOS  
ÓBITOS

### DISTRIBUIÇÃO DOS CASOS EM INTERNAMENTO

**3 142** | - 39

INTERNAMENTO

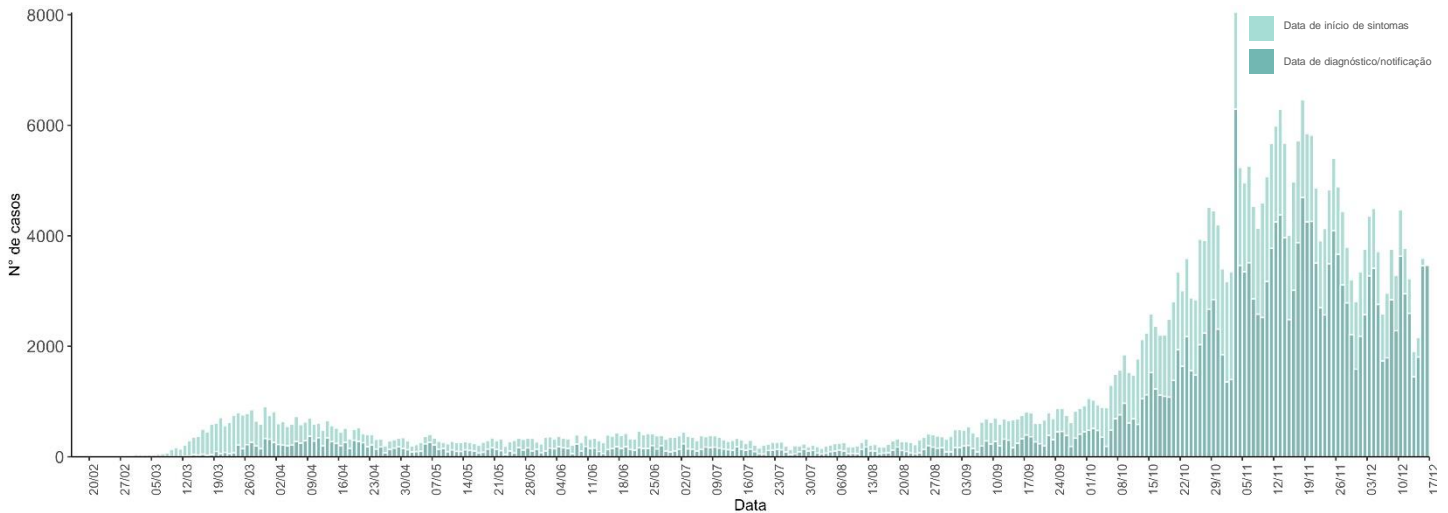
**494** | + 8

INTERNAMENTO  
EM UCI

Dados até dia 16 | DEZEMBRO | 2020 23:59:59

## NÚMERO DE CASOS CONFIRMADOS

POR DATA DE INÍCIO DE SINTOMAS OU DIAGNÓSTICO/NOTIFICAÇÃO



## CARACTERIZAÇÃO DEMOGRÁFICA DOS CASOS CONFIRMADOS

TOTAL DE CASOS

162 966

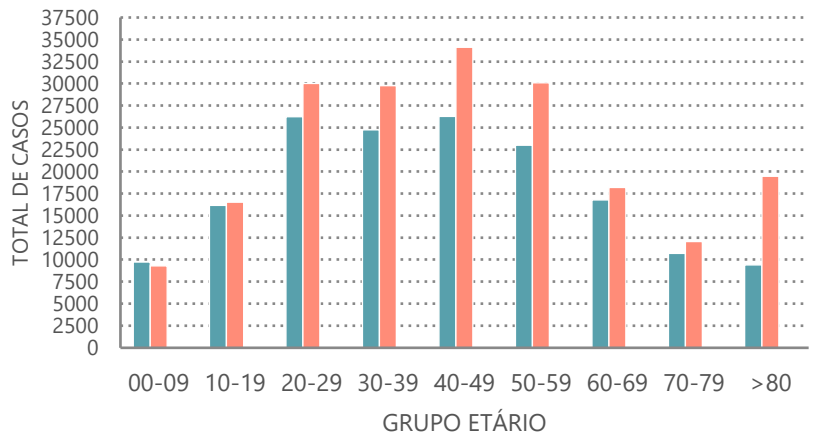
HOMENS

199 518

MULHERES

132

DESCONHECIDO\*



\*Nota

Os casos de sexo desconhecido encontram-se sob investigação, uma vez que estes dados não são fornecidos de forma automática.

## CARACTERIZAÇÃO DOS ÓBITOS POR COVID-19

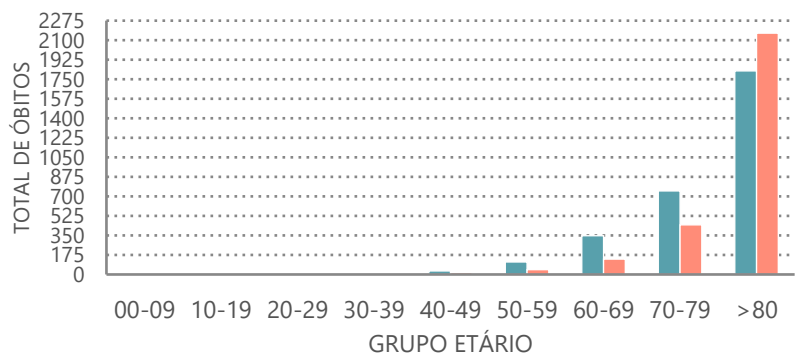
TOTAL DE ÓBITOS

3 076

HOMENS

2 826

MULHERES



Nota metodológica

A 16 de novembro de 2020 houve uma atualização do sistema tecnológico de análise de dados provenientes do SINAVE. Foi atualizado o número cumulativo de casos confirmados e recuperados nessa data.

Dados até dia 16 | DEZEMBRO | 2020 23:59:59