

SITUAÇÃO EPIDEMIOLÓGICA EM PORTUGAL

TOTAL DE CASOS E VARIAÇÃO

68 762 | + 957

ATIVOS

283 719 | +3 681

RECUPERADOS

5 815 | + 82

ÓBITOS

74 290 | - 282

CONTACTOS EM VIGILÂNCIA

358 296 | +4 720

CONFIRMADOS

TOTAL DE CASOS, DE ÓBITOS E VARIAÇÃO POR REGIÃO

Açores

1 477 | + 36

20 | -

Madeira

1 119 | + 16

6 | -

187 065 | +2 182

2 759 | + 35

38 147 | + 840

808 | + 14

115 928 | +1 375

2 007 | + 30

8 242 | + 177

153 | + 2

6 318 | + 94

62 | + 1

Legenda

CASOS CONFIRMADOS
ÓBITOS

DISTRIBUIÇÃO DOS CASOS EM INTERNAMENTO

3 181 | - 25

INTERNAMENTO

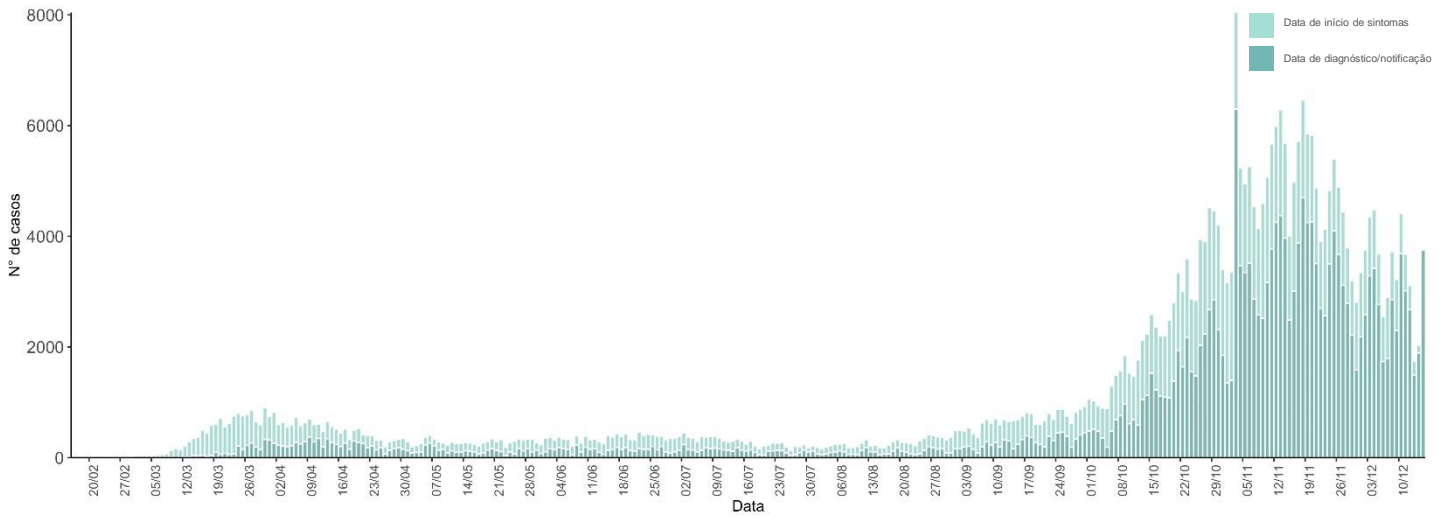
486 | - 20

INTERNAMENTO
EM UCI

Dados até dia 15 | DEZEMBRO | 2020 23:59:59

NÚMERO DE CASOS CONFIRMADOS

POR DATA DE INÍCIO DE SINTOMAS OU DIAGNÓSTICO/NOTIFICAÇÃO



CARACTERIZAÇÃO DEMOGRÁFICA DOS CASOS CONFIRMADOS

TOTAL DE CASOS

161 009

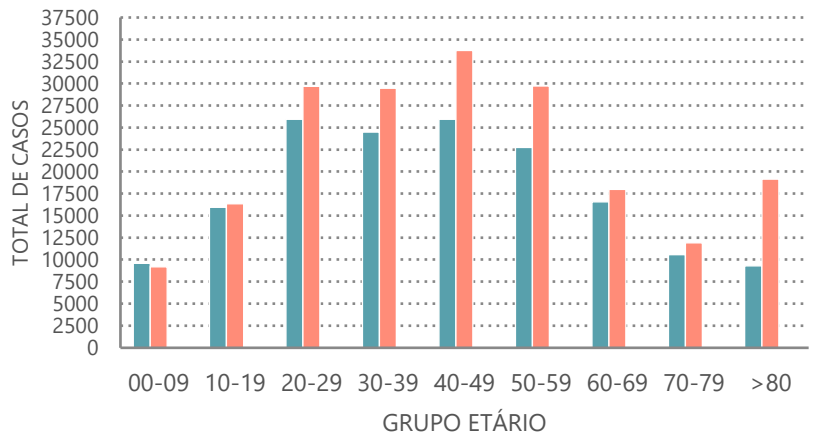
HOMENS

197 157

MULHERES

130

DESCONHECIDO*



*Nota

Os casos de sexo desconhecido encontram-se sob investigação, uma vez que estes dados não são fornecidos de forma automática.

CARACTERIZAÇÃO DOS ÓBITOS POR COVID-19

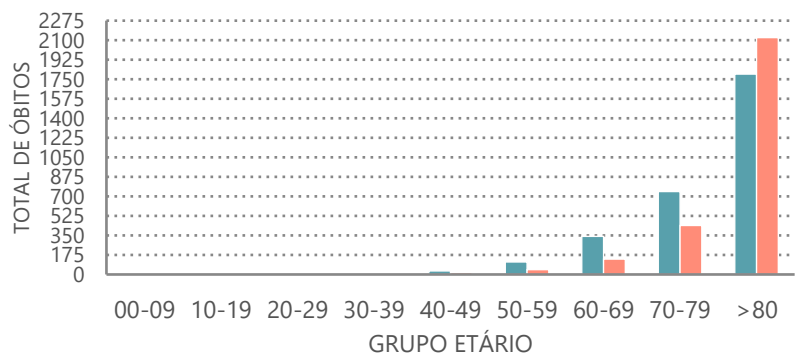
TOTAL DE ÓBITOS

3 037

HOMENS

2 778

MULHERES



Nota metodológica

A 16 de novembro de 2020 houve uma atualização do sistema tecnológico de análise de dados provenientes do SINAVE. Foi atualizado o número cumulativo de casos confirmados e recuperados nessa data.

Dados até dia 15 | DEZEMBRO | 2020 23:59:59