

SITUAÇÃO EPIDEMIOLÓGICA EM PORTUGAL

TOTAL DE CASOS E VARIAÇÃO

70 426 | - 3 761

ATIVOS

252 428 | +6 585

RECUPERADOS

5 122 | + 81

ÓBITOS

77 765 | + 267

CONTACTOS EM VIGILÂNCIA

327 976 | +2 905

CONFIRMADOS

TOTAL DE CASOS, DE ÓBITOS E VARIAÇÃO POR REGIÃO

Açores

1 207 | + 15

19 | + 1

Madeira

986 | + 15

2 | -

172 536 | +1 584

2 475 | + 44

33 572 | + 418

670 | + 13

106 896 | + 758

1 773 | + 22

6 990 | + 40

128 | + 1

5 789 | + 75

55 | -

Legenda

CASOS CONFIRMADOS
ÓBITOS

DISTRIBUIÇÃO DOS CASOS EM INTERNAMENTO

3 263 | - 104

INTERNAMENTO

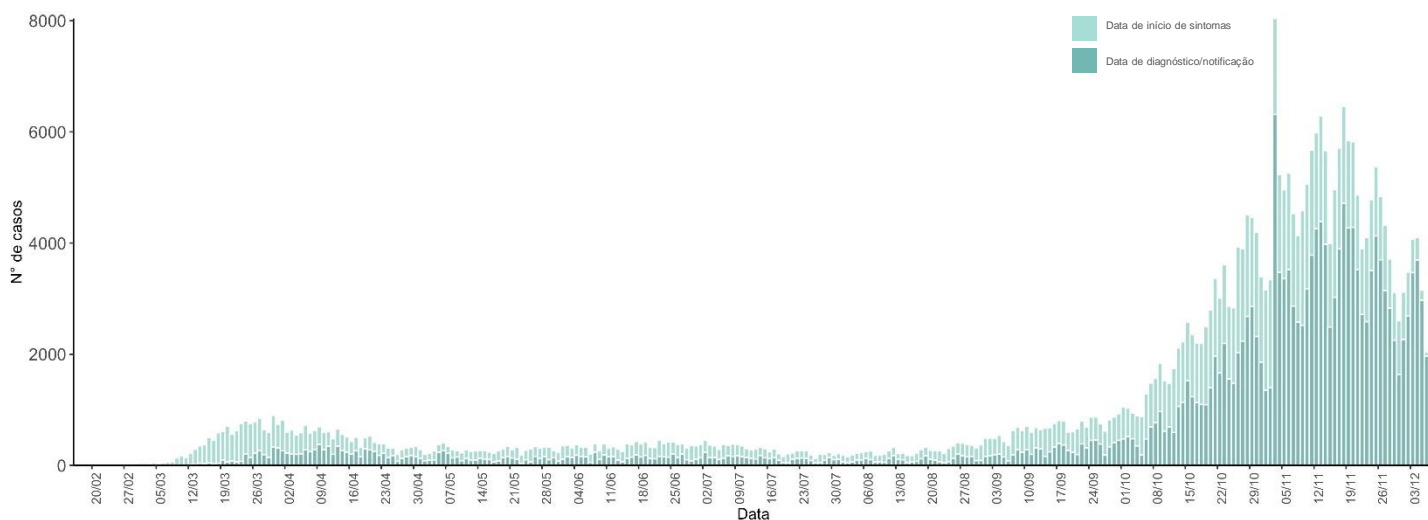
499 | - 14

INTERNAMENTO
EM UCI

Dados até dia 07 | DEZEMBRO | 2020 23:59:59

NÚMERO DE CASOS CONFIRMADOS

POR DATA DE INÍCIO DE SINTOMAS OU DIAGNÓSTICO/NOTIFICAÇÃO



CARACTERIZAÇÃO DEMOGRÁFICA DOS CASOS CONFIRMADOS

TOTAL DE CASOS

144 300

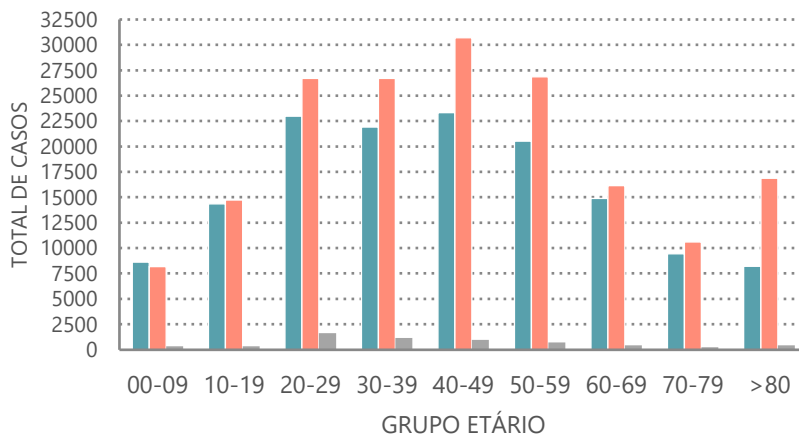
HOMENS

177 491

MULHERES

6 185

DESCONHECIDO*



*Nota

Os casos de sexo desconhecido encontram-se sob investigação, uma vez que estes dados não são fornecidos de forma automática.

CARACTERIZAÇÃO DOS ÓBITOS POR COVID-19

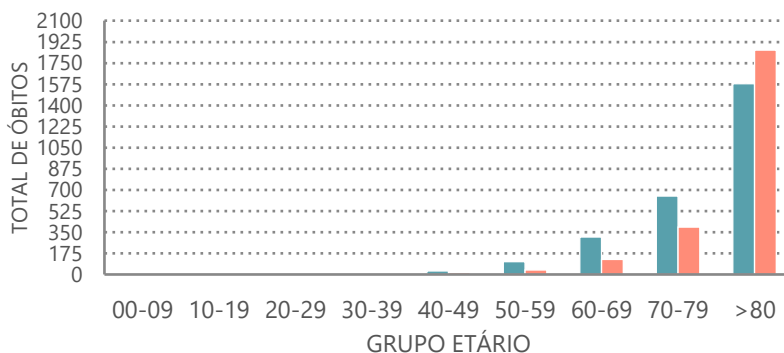
TOTAL DE ÓBITOS

2 683

HOMENS

2 439

MULHERES



Nota metodológica

A 16 de novembro de 2020 houve uma atualização do sistema tecnológico de análise de dados provenientes do SINAVE. Foi atualizado o número cumulativo de casos confirmados e recuperados nessa data.

Dados até dia 07 | DEZEMBRO | 2020 23:59:59