

SITUAÇÃO EPIDEMIOLÓGICA EM PORTUGAL

TOTAL DE CASOS E VARIAÇÃO

73 712 | - 164

ATIVOS

234 038 | +5 020

RECUPERADOS

4 803 | + 79

ÓBITOS

77 643 | - 345

CONTACTOS EM VIGILÂNCIA

312 553 | +4 935

CONFIRMADOS

TOTAL DE CASOS, DE ÓBITOS E VARIAÇÃO POR REGIÃO

Açores

1 122 | + 26

18 | + 1

Madeira

938 | + 14

2 | -

164 463 | +2 577

2 300 | + 45

31 496 | + 626

621 | + 14

102 468 | +1 508

1 686 | + 15

6 537 | + 111

122 | + 1

5 529 | + 73

54 | + 3

Legenda

CASOS CONFIRMADOS
ÓBITOS

DISTRIBUIÇÃO DOS CASOS EM INTERNAMENTO

3 295 | - 35

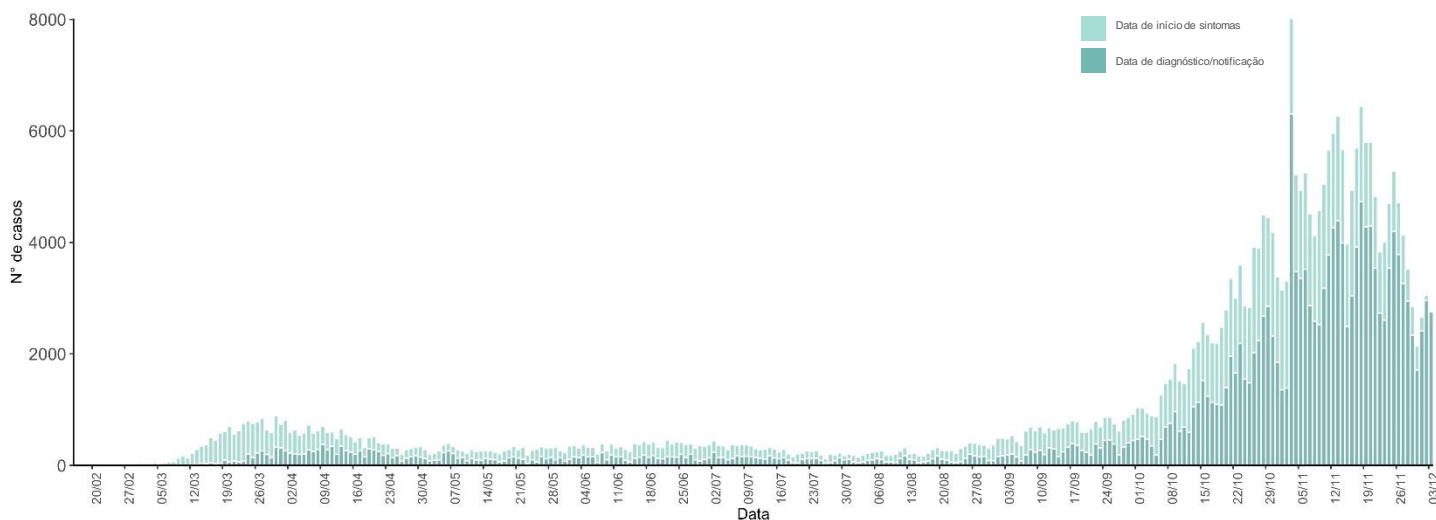
INTERNAMENTO

526 | + 1

INTERNAMENTO
EM UCI

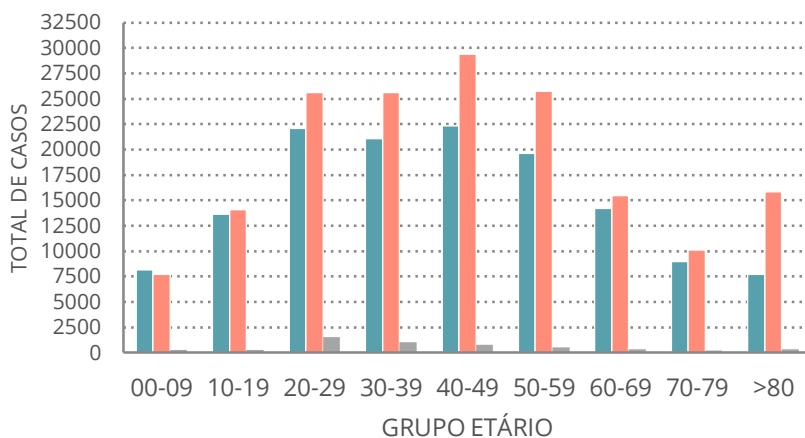
NÚMERO DE CASOS CONFIRMADOS

POR DATA DE INÍCIO DE SINTOMAS OU DIAGNÓSTICO/NOTIFICAÇÃO



CARACTERIZAÇÃO DEMOGRÁFICA DOS CASOS CONFIRMADOS

TOTAL DE CASOS

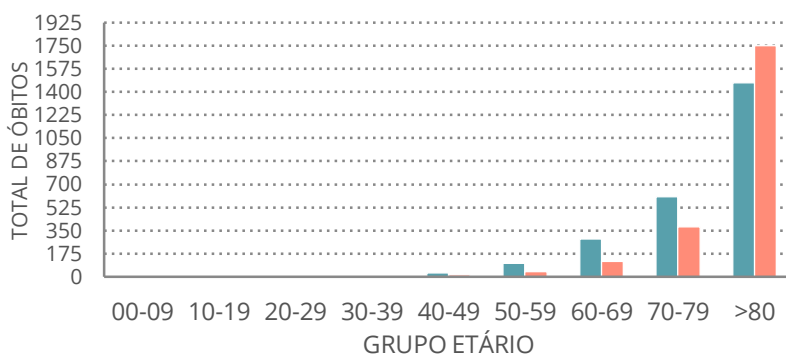


*Nota

Os casos de sexo desconhecido encontram-se sob investigação, uma vez que estes dados não são fornecidos de forma automática.

CARACTERIZAÇÃO DOS ÓBITOS POR COVID-19

TOTAL DE ÓBITOS



Nota metodológica

A 16 de novembro de 2020 houve uma atualização do sistema tecnológico de análise de dados provenientes do SINAVE. Foi atualizado o número cumulativo de casos confirmados e recuperados nessa data.

Dados até dia 03 | DEZEMBRO | 2020
23:59:59