

SITUAÇÃO EPIDEMIOLÓGICA EM PORTUGAL

TOTAL DE CASOS E VARIAÇÃO

75 755 | + 747

ATIVOS

223 446 | +2 569

RECUPERADOS

4 645 | + 68

ÓBITOS

78 815 | -1 148

CONTACTOS EM VIGILÂNCIA

303 846 | +3 384

CONFIRMADOS

TOTAL DE CASOS, DE ÓBITOS E VARIAÇÃO POR REGIÃO

Açores

1 061 | + 22

17 | -

Madeira

920 | + 6

2 | -

159 642 | +1 857

2 218 | + 36

30 426 | + 401

590 | + 7

100 000 | + 939

1 646 | + 23

6 372 | + 85

121 | + 2

5 425 | + 74

51 | -

Legenda

CASOS CONFIRMADOS
ÓBITOS

DISTRIBUIÇÃO DOS CASOS EM INTERNAMENTO

3 338 | + 63

INTERNAMENTO

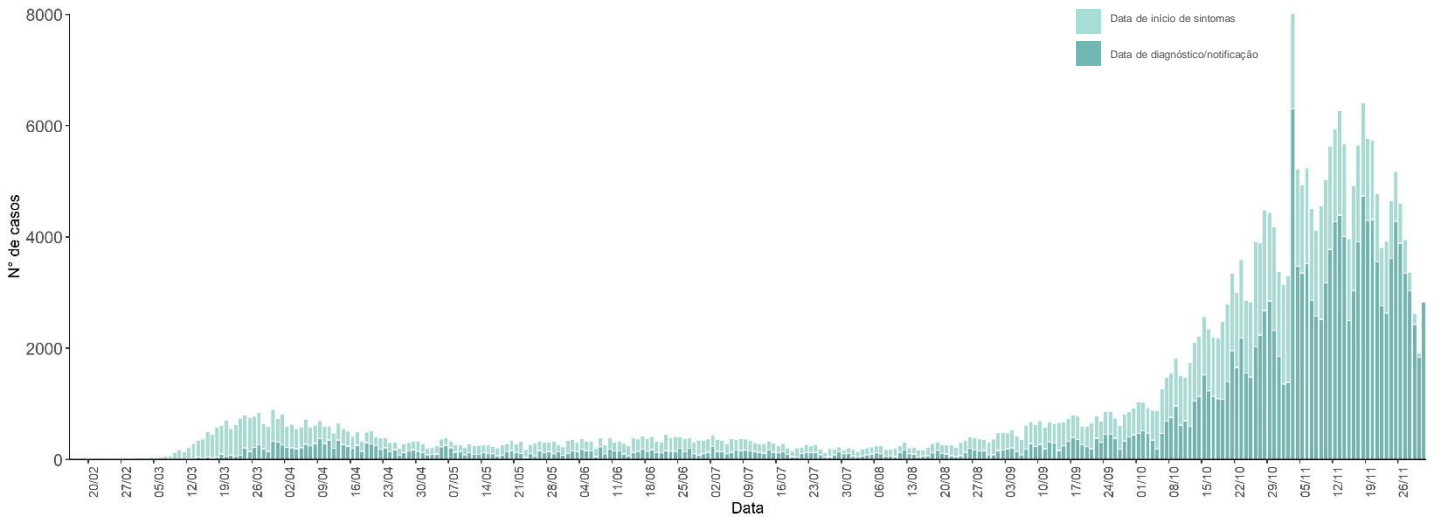
525 | + 4

INTERNAMENTO
EM UCI

Dados até dia 01 | DEZEMBRO | 2020 23:59:59

NÚMERO DE CASOS CONFIRMADOS

POR DATA DE INÍCIO DE SINTOMAS OU DIAGNÓSTICO/NOTIFICAÇÃO



CARACTERIZAÇÃO DEMOGRÁFICA DOS CASOS CONFIRMADOS

TOTAL DE CASOS

134 042

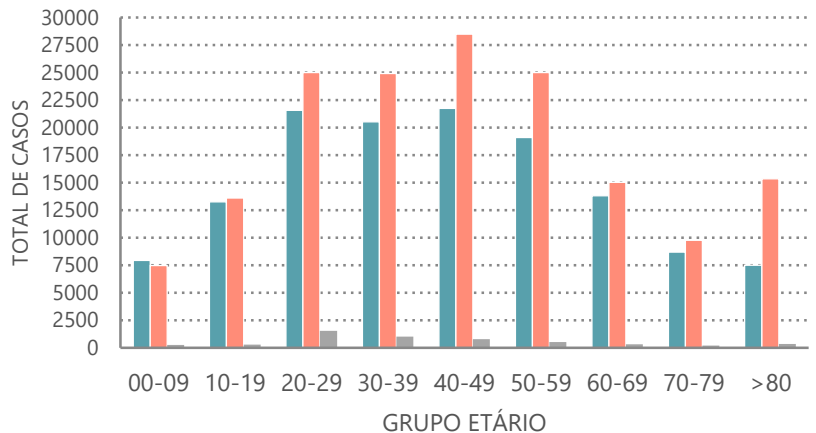
HOMENS

164 601

MULHERES

5 203

DESCONHECIDO*



*Nota

Os casos de sexo desconhecido encontram-se sob investigação, uma vez que estes dados não são fornecidos de forma automática.

CARACTERIZAÇÃO DOS ÓBITOS POR COVID-19

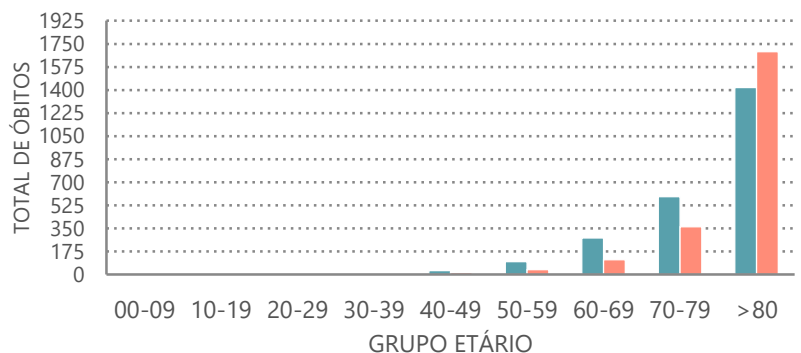
TOTAL DE ÓBITOS

2 420

HOMENS

2 225

MULHERES



Nota metodológica

A 16 de novembro de 2020 houve uma atualização do sistema tecnológico de análise de dados provenientes do SINAVE. Foi atualizado o número cumulativo de casos confirmados e recuperados nessa data.

Dados até dia 01 | DEZEMBRO | 2020 23:59:59