

## SITUAÇÃO EPIDEMIOLÓGICA EM PORTUGAL

### TOTAL DE CASOS E VARIAÇÃO

80 068 | -2 048

ATIVOS

206 275 | +6 829

RECUPERADOS

4 363 | + 87

ÓBITOS

80 485 | - 228

CONTACTOS EM VIGILÂNCIA

290 706 | +4 868

CONFIRMADOS

### TOTAL DE CASOS, DE ÓBITOS E VARIAÇÃO POR REGIÃO

Açores

953 | + 39

17 | -

Madeira

877 | + 24

2 | -

152 200 | +2 496

2 066 | + 42

28 825 | + 775

556 | + 11

96 705 | +1 313

1 562 | + 29

5 926 | + 127

112 | + 4

5 220 | + 94

48 | + 1

Legenda

CASOS CONFIRMADOS  
ÓBITOS

## DISTRIBUIÇÃO DOS CASOS EM INTERNAMENTO

3 155 | - 53

INTERNAMENTO

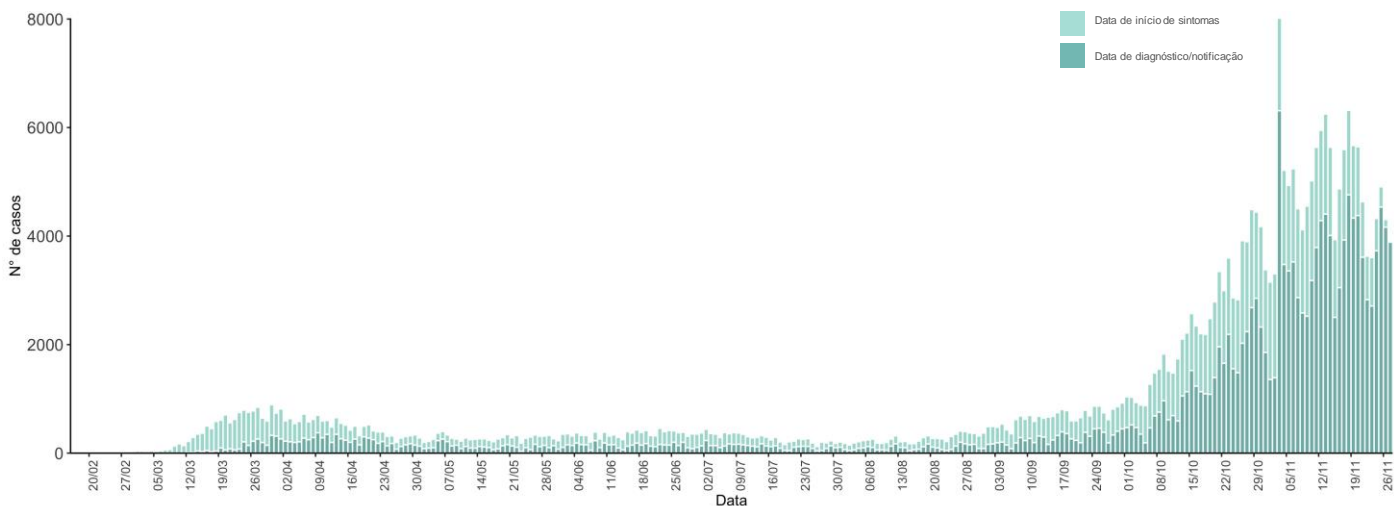
529 | + 3

INTERNAMENTO  
EM UCI

Dados até dia 27 | NOVEMBRO | 2020 23:59:59

## NÚMERO DE CASOS CONFIRMADOS

POR DATA DE INÍCIO DE SINTOMAS OU DIAGNÓSTICO/NOTIFICAÇÃO



## CARACTERIZAÇÃO DEMOGRÁFICA DOS CASOS CONFIRMADOS

TOTAL DE CASOS

128 430

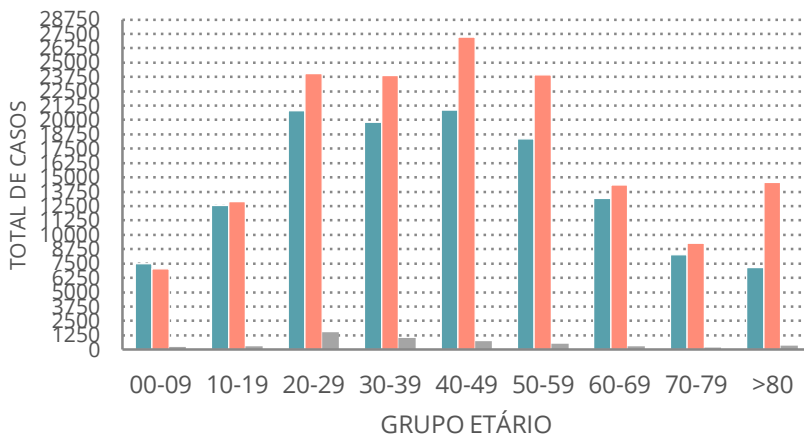
HOMENS

157 185

MULHERES

5 091

DESCONHECIDO\*



\*Nota

Os casos de sexo desconhecido encontram-se sob investigação, uma vez que estes dados não são fornecidos de forma automática.

## CARACTERIZAÇÃO DOS ÓBITOS POR COVID-19

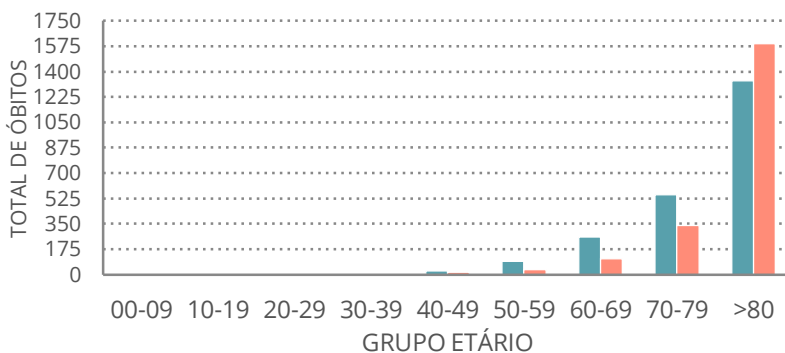
TOTAL DE ÓBITOS

2 268

HOMENS

2 095

MULHERES



Nota metodológica

A 16 de novembro de 2020 houve uma atualização do sistema tecnológico de análise de dados provenientes do SINAVE. Foi atualizado o número cumulativo de casos confirmados e recuperados nessa data.

Dados até dia 27 | NOVEMBRO | 2020 23:59:59