

SITUAÇÃO EPIDEMIOLÓGICA EM PORTUGAL

TOTAL DE CASOS E VARIAÇÃO

80 528 | + 96

ATIVOS

189 356 | +5 123

RECUPERADOS

4 127 | + 71

ÓBITOS

81 946 | - 214

CONTACTOS EM VIGILÂNCIA

274 011 | +5 290

CONFIRMADOS

TOTAL DE CASOS, DE ÓBITOS E VARIAÇÃO POR REGIÃO

Açores

844 | + 16

15 | -

Madeira

826 | + 30

2 | -

143 129 | +3 224

1 942 | + 35

26 455 | + 506

531 | + 10

92 230 | +1 177

1 492 | + 25

5 576 | + 256

102 | + 1

4 951 | + 81

43 | -

Legenda

CASOS CONFIRMADOS
ÓBITOS

DISTRIBUIÇÃO DOS CASOS EM INTERNAMENTO

3 251 | - 24

INTERNAMENTO

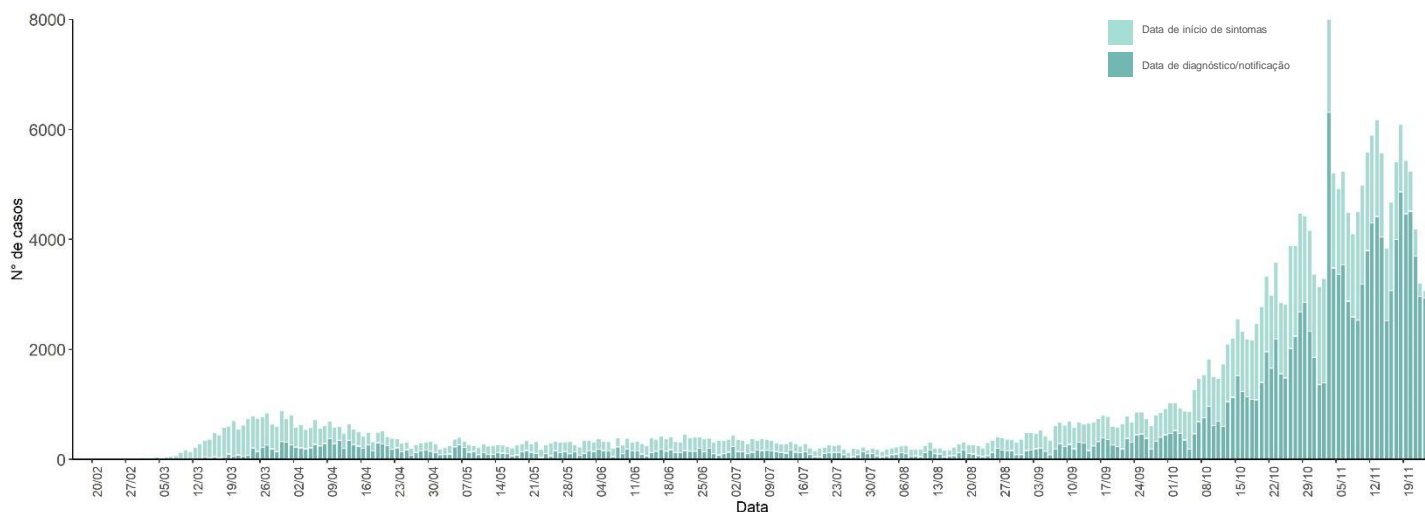
517 | + 11

INTERNAMENTO
EM UCI

Dados até dia 24 | NOVEMBRO | 2020 23:59:59

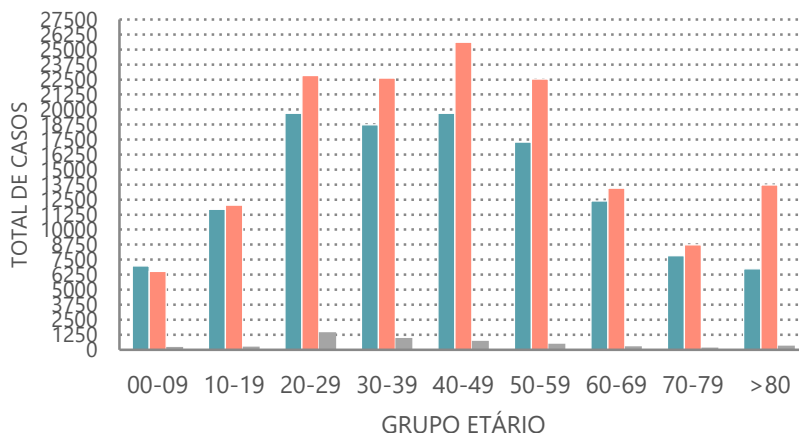
NÚMERO DE CASOS CONFIRMADOS

POR DATA DE INÍCIO DE SINTOMAS OU DIAGNÓSTICO/NOTIFICAÇÃO



CARACTERIZAÇÃO DEMOGRÁFICA DOS CASOS CONFIRMADOS

TOTAL DE CASOS

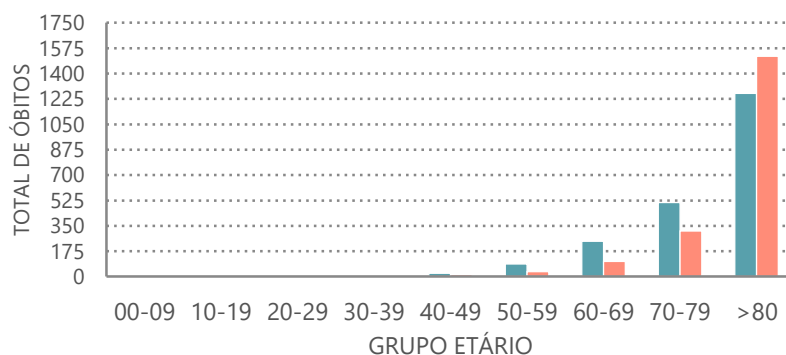


*Nota

Os casos de sexo desconhecido encontram-se sob investigação, uma vez que estes dados não são fornecidos de forma automática.

CARACTERIZAÇÃO DOS ÓBITOS POR COVID-19

TOTAL DE ÓBITOS



Nota metodológica

A 16 de novembro de 2020 houve uma atualização do sistema tecnológico de análise de dados provenientes do SINAVE. Foi atualizado o número cumulativo de casos confirmados e recuperados nessa data.

Dados até dia 24 | NOVEMBRO | 2020 23:59:59