

SITUAÇÃO EPIDEMIOLÓGICA EM PORTUGAL

TOTAL DE CASOS E VARIAÇÃO

81 384 | +2 703

ATIVOS

157 924 | +4 222

RECUPERADOS

3 701 | + 69

ÓBITOS

80 097 | + 470

CONTACTOS EM VIGILÂNCIA

243 009 | +6 994

CONFIRMADOS

TOTAL DE CASOS, DE ÓBITOS E VARIAÇÃO POR REGIÃO

Açores

684 | + 40

15 | -

124 572 | +4 415

1 726 | + 29

Madeira

748 | + 26

2 | -

22 921 | + 724

466 | + 12

84 800 | +1 542

1 363 | + 24

4 825 | + 145

89 | + 1

4 459 | + 102

40 | + 3

Legenda

CASOS CONFIRMADOS
ÓBITOS

DISTRIBUIÇÃO DOS CASOS EM INTERNAMENTO

3 017 | - 34

INTERNAMENTO

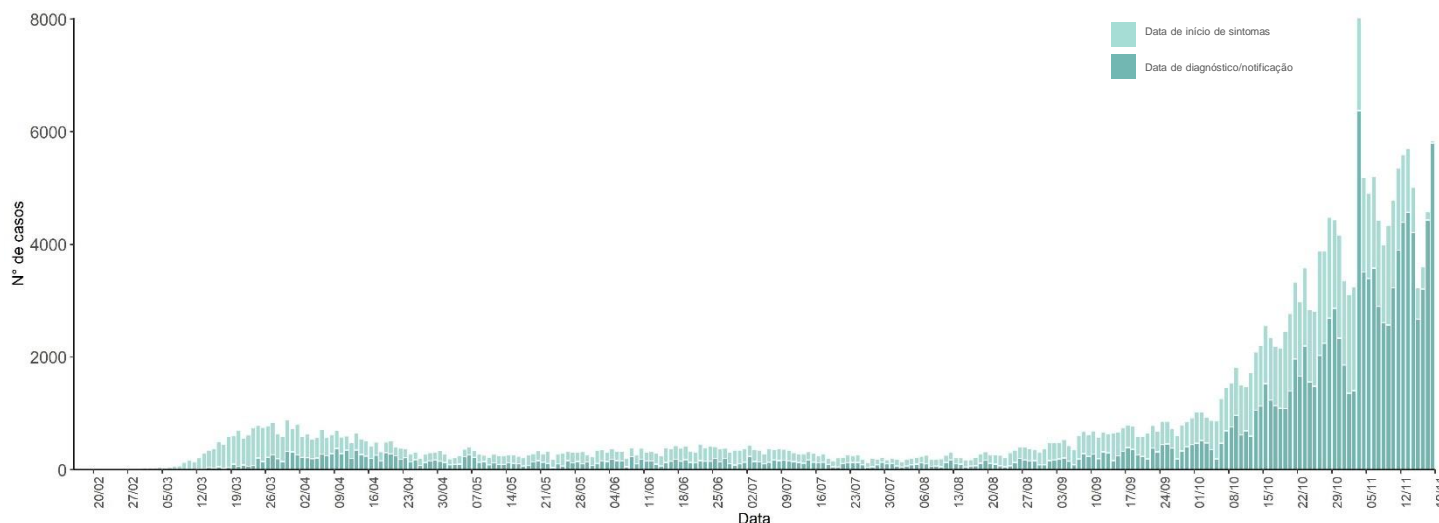
458 | + 26

INTERNAMENTO
EM UCI

Dados até dia 18 | NOVEMBRO | 2020 23:59:59

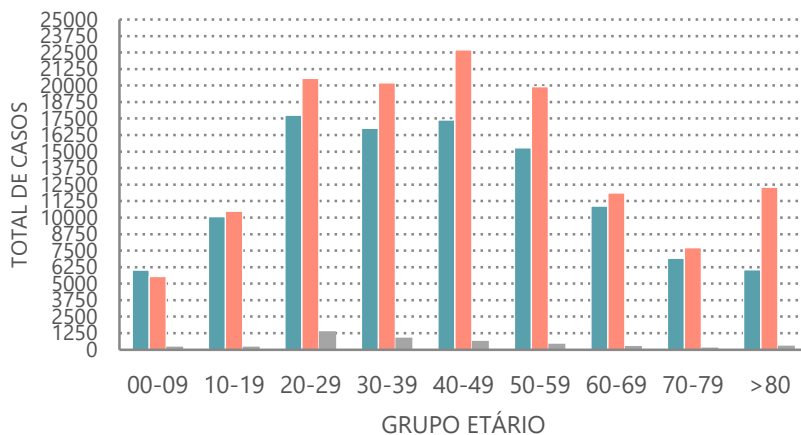
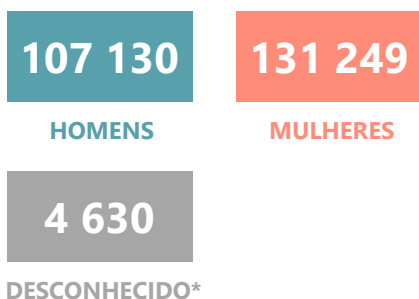
NÚMERO DE CASOS CONFIRMADOS

POR DATA DE INÍCIO DE SINTOMAS OU DIAGNÓSTICO/NOTIFICAÇÃO



CARACTERIZAÇÃO DEMOGRÁFICA DOS CASOS CONFIRMADOS

TOTAL DE CASOS

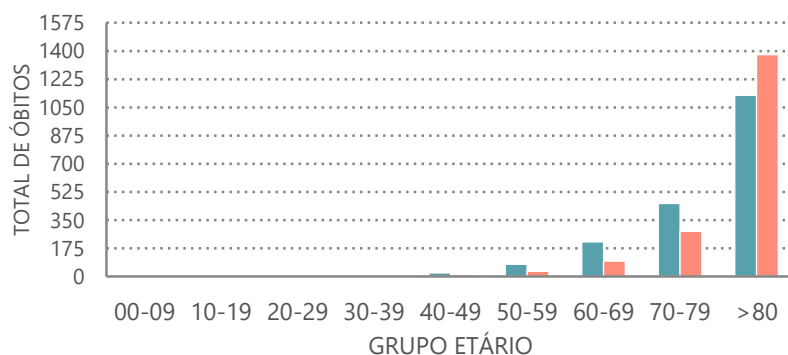


*Nota

Os casos de sexo desconhecido encontram-se sob investigação, uma vez que estes dados não são fornecidos de forma automática.

CARACTERIZAÇÃO DOS ÓBITOS POR COVID-19

TOTAL DE ÓBITOS



Nota metodológica

A 16 de novembro de 2020 houve uma atualização do sistema tecnológico de análise de dados provenientes do SINAVE. Foi atualizado o número cumulativo de casos confirmados e recuperados nessa data.

Dados até dia 18 | NOVEMBRO | 2020 23:59:59