

SITUAÇÃO EPIDEMIOLÓGICA EM PORTUGAL

TOTAL DE CASOS E VARIAÇÃO

85 444 | +1 412
ATIVOS

122 517 | +5 135
RECUPERADOS

3 305 | + 55
ÓBITOS

91 936 | +1 511
CONTACTOS EM VIGILÂNCIA

211 266 | +6 602
CONFIRMADOS

TOTAL DE CASOS, DE ÓBITOS E VARIAÇÃO POR REGIÃO

Açores

579 | +18

15 | -

105 839 | +4 154

1 519 | +28

Madeira

619 | +5

2 | -

19 849 | +715

411 | +8

76 577 | +1 563

1 250 | +17

3 907 | +52

76 | +2

3 896 | +95

32 | -

Legenda

CASOS CONFIRMADOS
ÓBITOS

DISTRIBUIÇÃO DOS CASOS EM INTERNAMENTO

2 798 | - 1

INTERNAMENTO

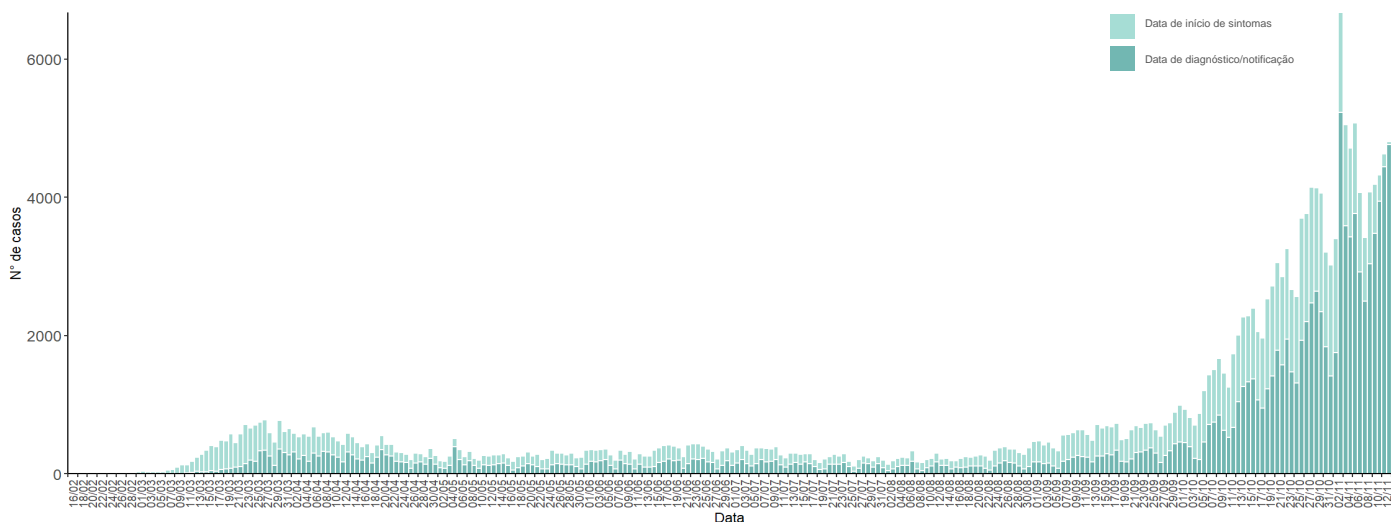
413 | + 25

INTERNAMENTO
EM UCI

Dados até dia 13 | NOVEMBRO | 2020 24:00

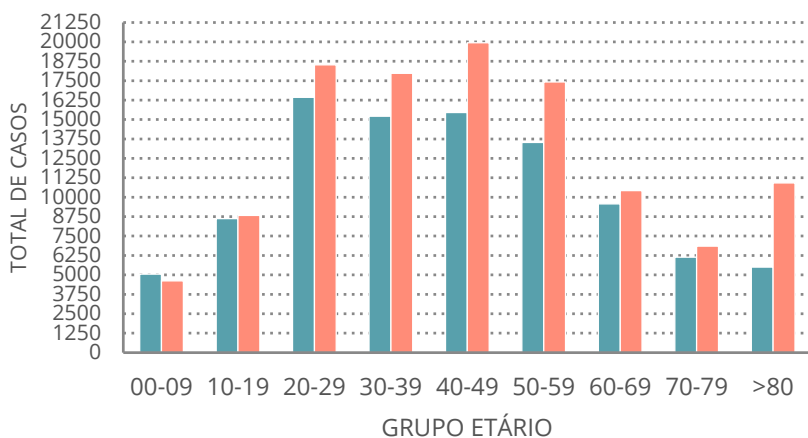
NÚMERO DE CASOS CONFIRMADOS

POR DATA DE INÍCIO DE SINTOMAS OU DIAGNÓSTICO/NOTIFICAÇÃO



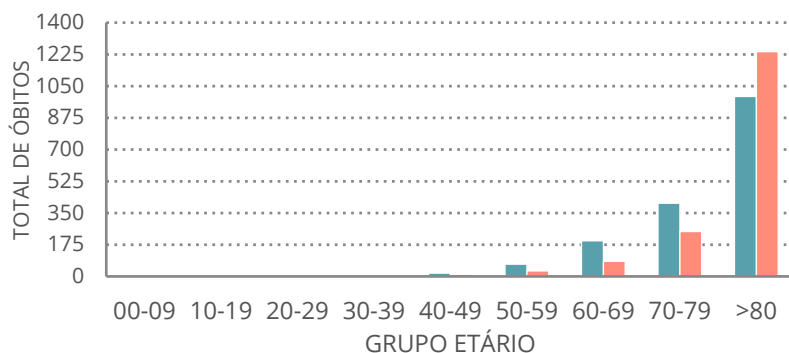
CARACTERIZAÇÃO DEMOGRÁFICA DOS CASOS CONFIRMADOS

TOTAL DE CASOS



CARACTERIZAÇÃO DOS ÓBITOS POR COVID-19

TOTAL DE ÓBITOS



Nota metodológica

Os dados por concelho serão atualizados assim que possível, na sequência da reformulação dos indicadores relativos aos novos casos de COVID-19 pela Direção-Geral da Saúde. As medidas de controlo de COVID-19 têm por base a incidência cumulativa a 14 dias, que corresponde ao número de novos casos nos últimos 14 dias por 100 000 habitantes. Pretende-se que esta seja a principal métrica utilizada na avaliação de risco de cada concelho para que os cidadãos possam acompanhar a evolução da pandemia nos concelhos.

Dados até dia 13 | NOVEMBRO | 2020 24:00