

COVID-19 | RELATÓRIO DE SITUAÇÃO | 13 NOVEMBRO 2020

SITUAÇÃO EPIDEMIOLÓGICA EM PORTUGAL

TOTAL DE CASOS E VARIAÇÃO

84 032 | +2 891

ATIVOS

117 382 | +3 693

RECUPERADOS

3 250 | + 69

ÓBITOS

90 425 | + 750

CONTACTOS EM VIGILÂNCIA

204 664 | +6 653

CONFIRMADOS

TOTAL DE CASOS, DE ÓBITOS E VARIAÇÃO POR REGIÃO

Açores

561 | +19

15 | -

101 685 | +4 061

1 491 | +32

Madeira

614 | +14

2 | -

19 134 | +626

403 | +8

75 014 | +1 733

1 233 | +27

3 855 | +114

74 | +1

3 801 | +86

32 | +1

Legenda

CASOS CONFIRMADOS
ÓBITOS

DISTRIBUIÇÃO DOS CASOS EM INTERNAMENTO

2 799 | + 5

INTERNAMENTO

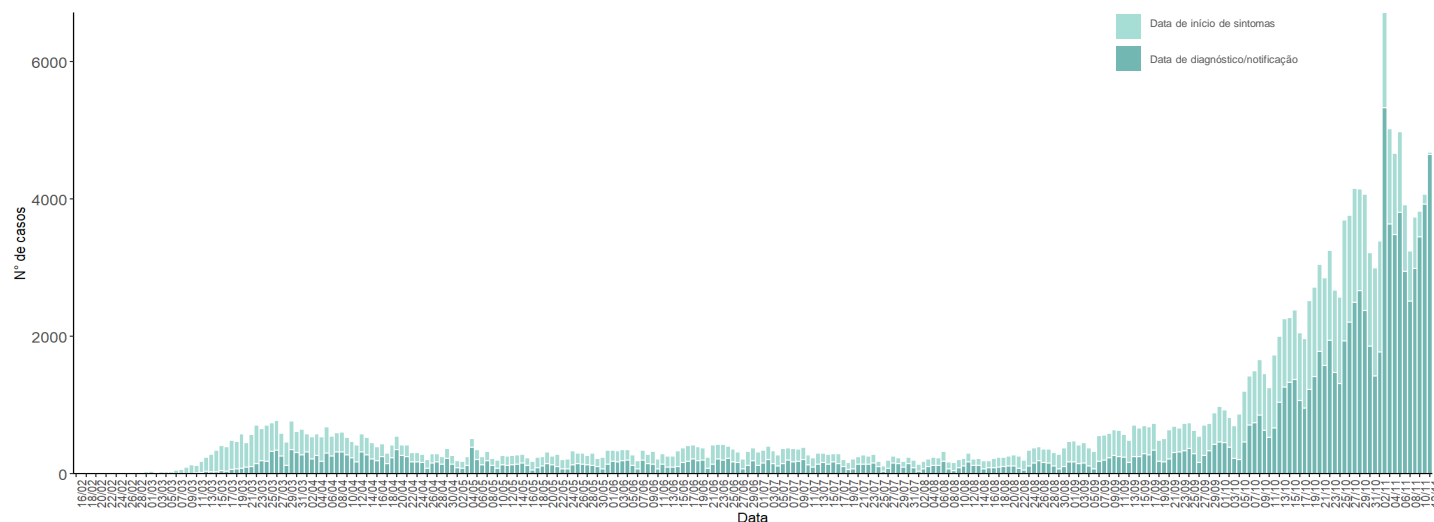
388 | + 5

INTERNAMENTO
EM UCI

Dados até dia 12 | NOVEMBRO | 2020 24:00

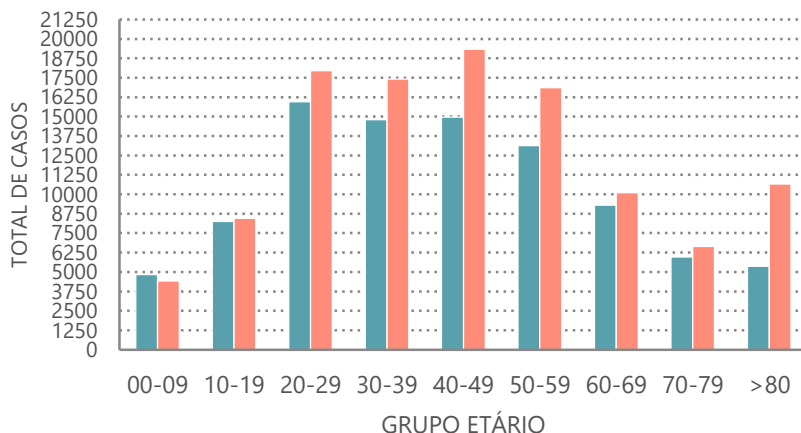
NÚMERO DE CASOS CONFIRMADOS

POR DATA DE INÍCIO DE SINTOMAS OU DIAGNÓSTICO/NOTIFICAÇÃO



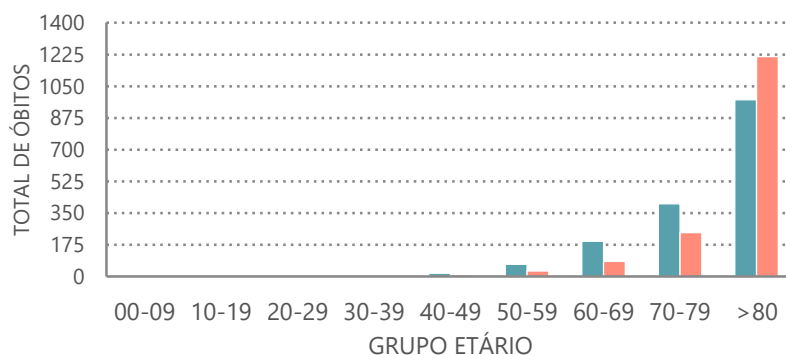
CARACTERIZAÇÃO DEMOGRÁFICA DOS CASOS CONFIRMADOS

TOTAL DE CASOS



CARACTERIZAÇÃO DOS ÓBITOS POR COVID-19

TOTAL DE ÓBITOS



Nota metodológica

Os dados por concelho serão atualizados assim que possível, na sequência da reformulação dos indicadores relativos aos novos casos de COVID-19 pela Direção-Geral da Saúde. As medidas de controlo de COVID-19 têm por base a incidência cumulativa a 14 dias, que corresponde ao número de novos casos nos últimos 14 dias por 100 000 habitantes. Pretende-se que esta seja a principal métrica utilizada na avaliação de risco de cada concelho para que os cidadãos possam acompanhar a evolução da pandemia nos concelhos.

Dados até dia 12 | NOVEMBRO | 2020 24:00