

SITUAÇÃO EPIDEMIOLÓGICA EM PORTUGAL

TOTAL DE CASOS E VARIAÇÃO

28 179 | + 611

ATIVOS

51 037 | + 325

RECUPERADOS

2 040 | + 8

ÓBITOS

46 023 | - 414

CONTACTOS EM VIGILÂNCIA

81 256 | + 944

CONFIRMADOS

TOTAL DE CASOS, DE ÓBITOS E VARIAÇÃO POR REGIÃO

Açores

287 | + 1

15 | -

29 469 | + 356

900 | + 1

Madeira

257 | + 6

0 | -

6 561 | + 58

269 | + 1

41 225 | + 494

811 | + 5

1 595 | + 8

25 | -

1 862 | + 21

20 | + 1

Legenda

CASOS CONFIRMADOS
ÓBITOS

DISTRIBUIÇÃO DOS CASOS EM INTERNAMENTO

764 | + 32

INTERNAMENTO

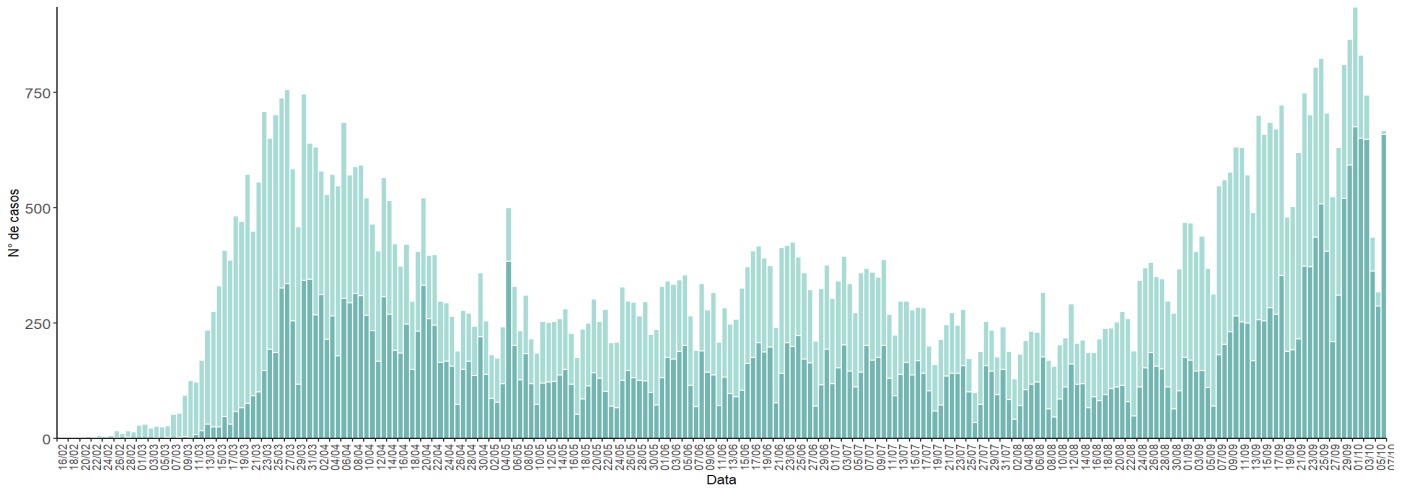
104 | -

INTERNAMENTO
EM UCI

Dados até dia 06 | OUTUBRO | 2020 24:00

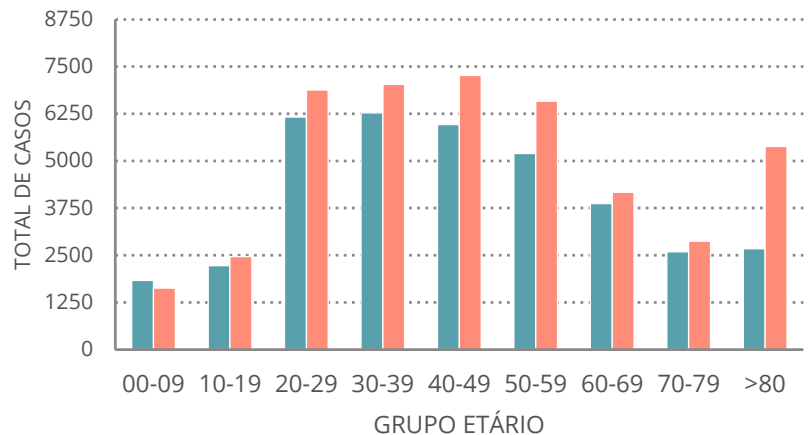
NÚMERO DE CASOS CONFIRMADOS

POR DATA DE INÍCIO DE SINTOMAS OU DIAGNÓSTICO/NOTIFICAÇÃO



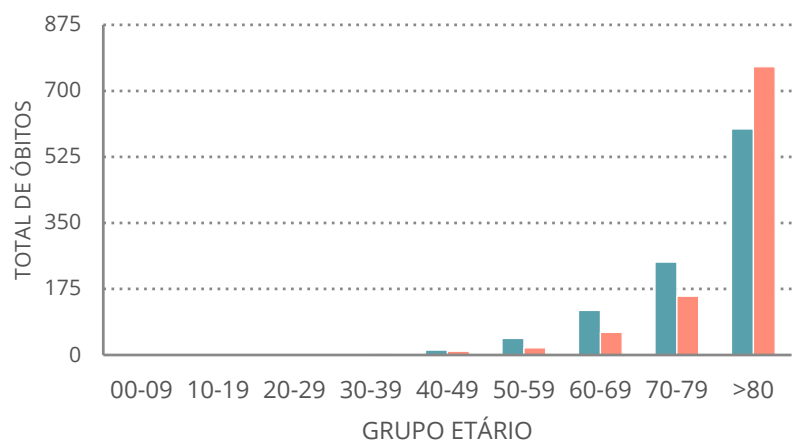
CARACTERIZAÇÃO DEMOGRÁFICA DOS CASOS CONFIRMADOS

TOTAL DE CASOS



CARACTERIZAÇÃO DOS ÓBITOS POR COVID-19

TOTAL DE ÓBITOS



Dados até dia 06 | OUTUBRO | 2020 24:00