

SITUAÇÃO EPIDEMIOLÓGICA EM PORTUGAL

TOTAL DE CASOS E VARIAÇÃO

24 004 | + 389

ATIVOS

47 647 | + 267

RECUPERADOS

1 953 | + 9

ÓBITOS

44 274 | + 691

CONTACTOS EM VIGILÂNCIA

73 604 | + 665

CONFIRMADOS

TOTAL DE CASOS, DE ÓBITOS E VARIAÇÃO POR REGIÃO

Açores

267 | +1

15 | -

26 407 | + 246

881 | + 2

Madeira

217 | +3

0 | -

6 017 | + 70

262 | + 2

37 628 | + 252

753 | + 5

1 487 | + 55

23 | -

1 581 | + 38

19 | -

Legenda

CASOS CONFIRMADOS
ÓBITOS

DISTRIBUIÇÃO DOS CASOS EM INTERNAMENTO

635 | + 20

INTERNAMENTO

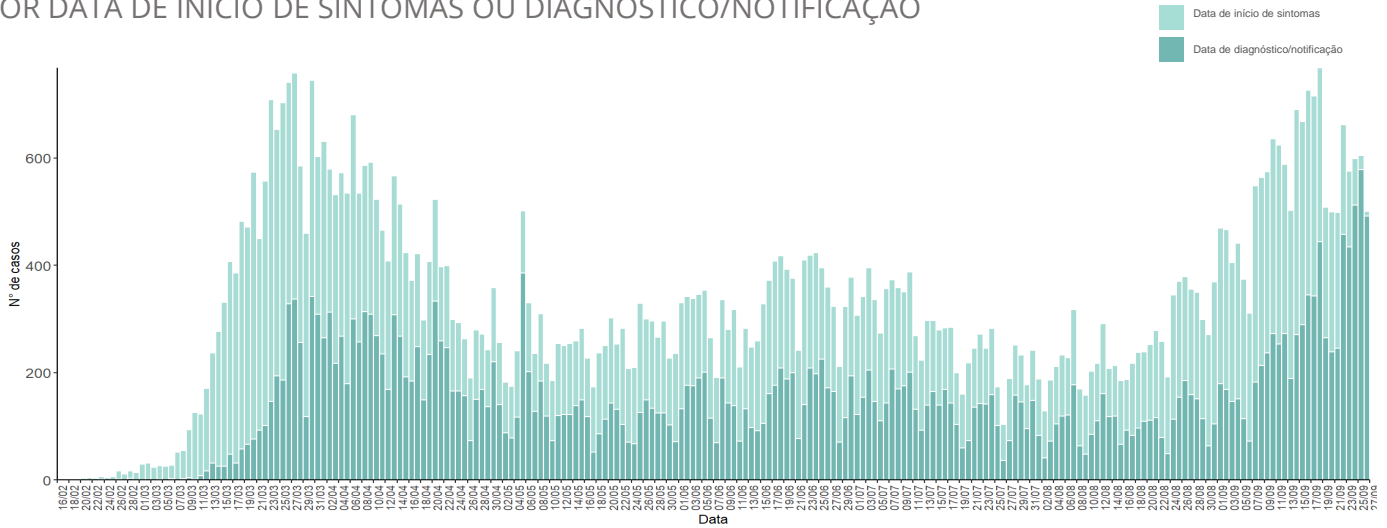
89 | + 4

INTERNAMENTO
EM UCI

Dados até dia 26 | SETEMBRO | 2020 24:00

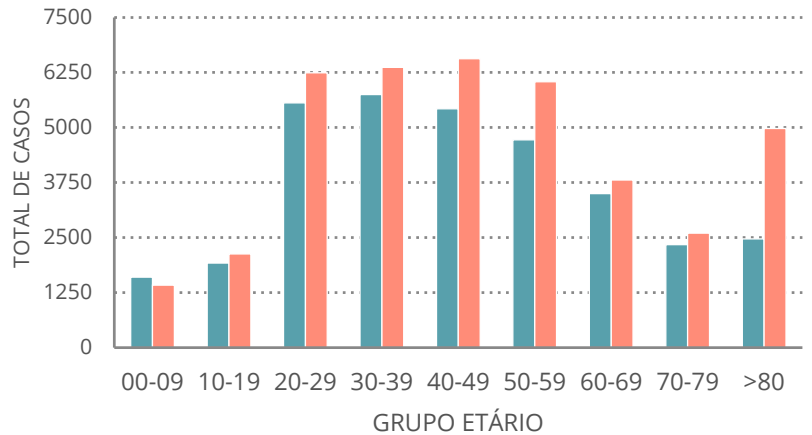

NÚMERO DE CASOS CONFIRMADOS

POR DATA DE INÍCIO DE SINTOMAS OU DIAGNÓSTICO/NOTIFICAÇÃO



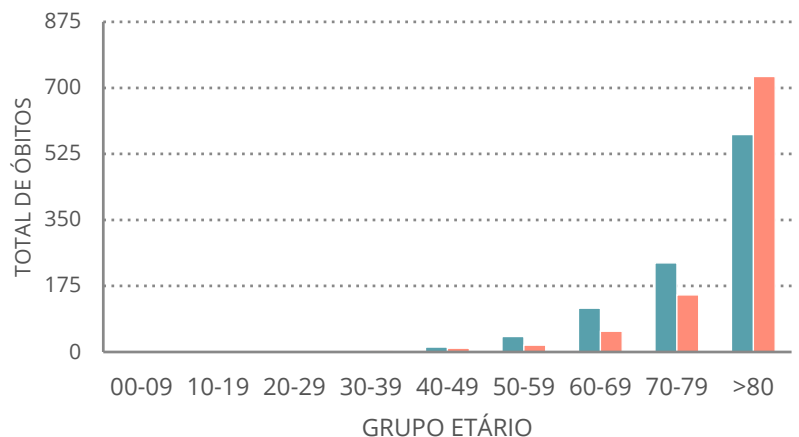
CARACTERIZAÇÃO DEMOGRÁFICA DOS CASOS CONFIRMADOS

TOTAL DE CASOS



CARACTERIZAÇÃO DOS ÓBITOS POR COVID-19

TOTAL DE ÓBITOS



Dados até dia 26 | SETEMBRO | 2020 24:00