

SITUAÇÃO EPIDEMIOLÓGICA EM PORTUGAL

TOTAL DE CASOS E VARIAÇÃO

20 229 | + 515

ATIVOS

45 053 | + 259

RECUPERADOS

1 894 | + 6

ÓBITOS

38 721 | + 917

CONTACTOS EM VIGILÂNCIA

67 176 | + 780

CONFIRMADOS

TOTAL DE CASOS, DE ÓBITOS E VARIAÇÃO POR REGIÃO

Açores

241 | -

15 | -

24 234 | + 250

864 | -

Madeira

198 | + 2

0 | -

5 526 | + 46

256 | -

34 386 | + 426

717 | + 6

1 267 | + 36

23 | -

1 324 | + 20

19 | -

Legenda

CASOS CONFIRMADOS
ÓBITOS

DISTRIBUIÇÃO DOS CASOS EM INTERNAMENTO

465 | - 15

INTERNAMENTO

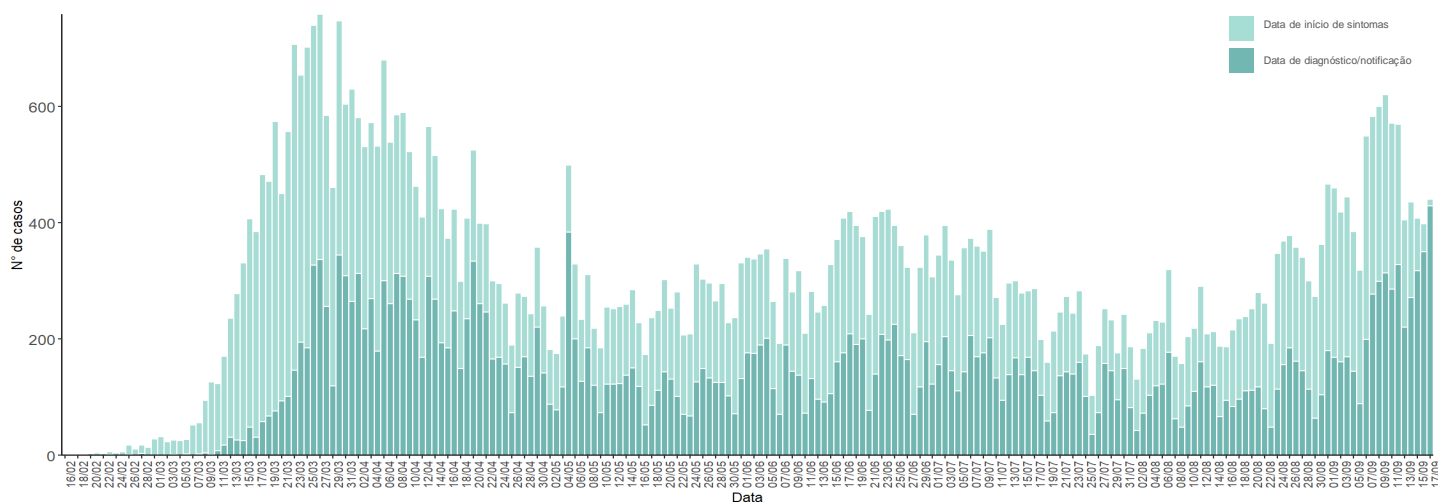
57 | - 2

INTERNAMENTO
EM UCI

Dados até dia 17 | SETEMBRO | 2020 24:00

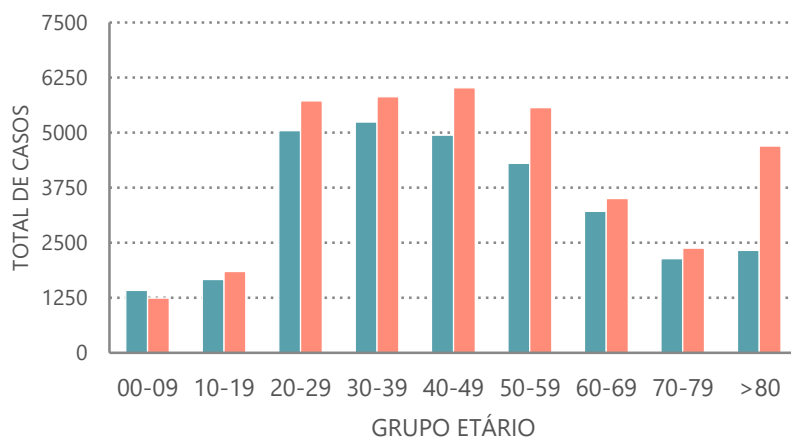
NÚMERO DE CASOS CONFIRMADOS

POR DATA DE INÍCIO DE SINTOMAS OU DIAGNÓSTICO/NOTIFICAÇÃO



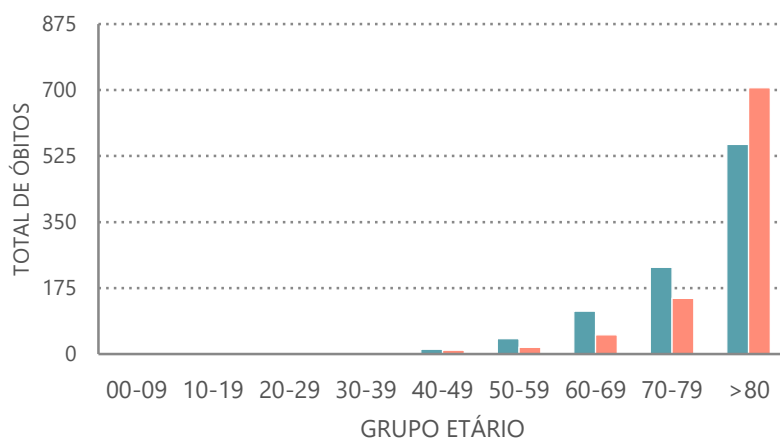
CARACTERIZAÇÃO DEMOGRÁFICA DOS CASOS CONFIRMADOS

TOTAL DE CASOS



CARACTERIZAÇÃO DOS ÓBITOS POR COVID-19

TOTAL DE ÓBITOS



Dados até dia 17 | SETEMBRO | 2020 24:00