

SITUAÇÃO EPIDEMIOLÓGICA EM PORTUGAL

TOTAL DE CASOS E VARIAÇÃO

12 728 | + 73

ATIVOS

39 936 | + 136

RECUPERADOS

1 784 | + 5

ÓBITOS

35 107 | - 461

CONTACTOS EM VIGILÂNCIA

54 448 | + 214

CONFIRMADOS

TOTAL DE CASOS, DE ÓBITOS E VARIAÇÃO POR REGIÃO

Açores

187 | + 1

15 | -

19 572 | + 58

840 | -

Madeira

134 | + 4

0 | -

4 603 | + 12

253 | -

28 125 | + 128

637 | + 5

844 | + 8

22 | -

983 | + 3

17 | -

Legenda

CASOS CONFIRMADOS
ÓBITOS

DISTRIBUIÇÃO DOS CASOS EM INTERNAMENTO

336 | -

INTERNAMENTO

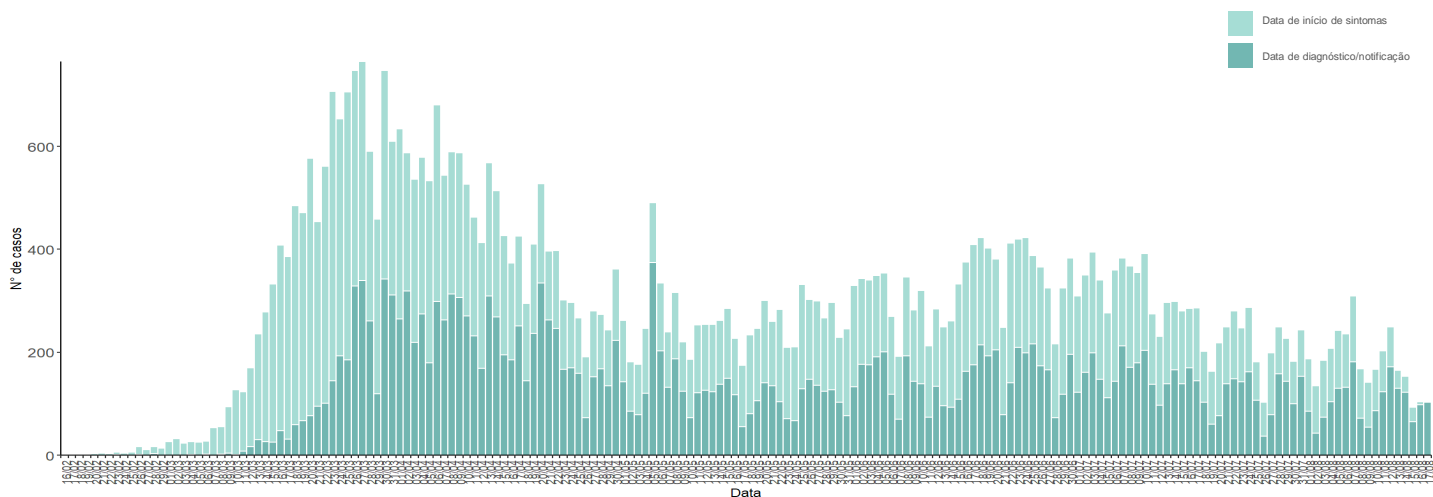
38 | -1

INTERNAMENTO
EM UCI

Dados até dia 17 | AGOSTO | 2020 24:00

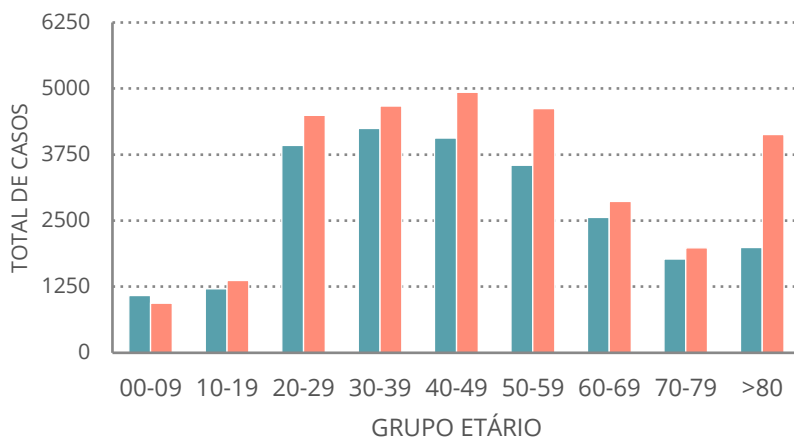
NÚMERO DE CASOS CONFIRMADOS

POR DATA DE INÍCIO DE SINTOMAS OU DIAGNÓSTICO/NOTIFICAÇÃO



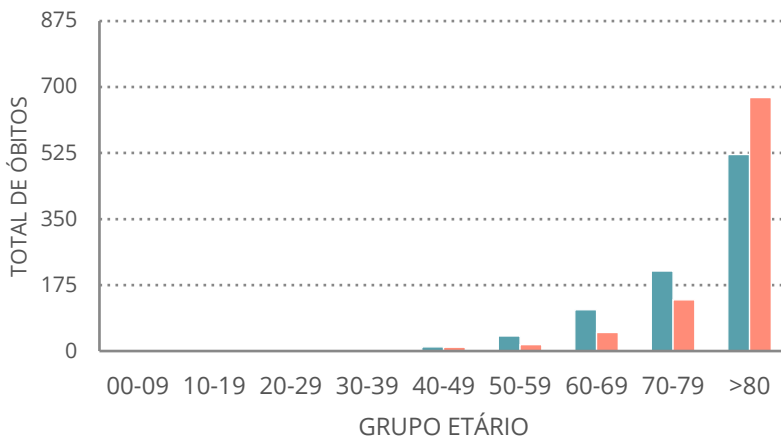
CARACTERIZAÇÃO DEMOGRÁFICA DOS CASOS CONFIRMADOS

TOTAL DE CASOS



CARACTERIZAÇÃO DOS ÓBITOS POR COVID-19

TOTAL DE ÓBITOS



Dados até dia 17 | AGOSTO | 2020 24:00