

# Município de Murça

Grandes Opções  
do Plano 2019



**Divisão Administrativa  
e Financeira**



## ÍNDICE

1-GRANDES OPÇÕES DO PLANO .....	4
1.1- FUNÇÕES SOCIAIS .....	5
1.2- FUNÇÕES ECONÓMICAS.....	6
1.3- OUTRAS FUNÇÕES .....	7
2-MAPAS DAS GRANDES OPÇÕES DO PLANO.....	8
2.1- RESUMO DAS GRANDES OPÇÕES DO PLANO .....	9
2.2- RESUMO DO PLANO PLURIANUAL DE INVESTIMENTOS.....	11
2.3- PLANO PLURIANUAL DE INVESTIMENTOS .....	13
2.4- RESUMO DO PLANO DE ACTIVIDADES MUNICIPAL .....	18
2.5- PLANO DE ACTIVIDADES MUNICIPAL.....	20



*[Handwritten signatures and initials in blue and purple ink]*

## ÍNDICE DE GRÁFICOS

<i>Gráfico 1 - Grandes Opções do Plano .....</i>	<i>4</i>
<i>Gráfico 2 - Funções Gerais .....</i>	<i>5</i>
<i>Gráfico 3 - Funções Sociais .....</i>	<i>6</i>
<i>Gráfico 4 - Funções Económicas .....</i>	<i>6</i>
<i>Gráfico 5 - Outras Funções .....</i>	<i>7</i>



## 1-GRANDES OPÇÕES DO PLANO

As Grandes Opções do Plano (GOPs) contêm as orientações políticas, os programas, projetos e principais ações que a Câmara Municipal de Murça prevê e pretende concretizar em 2019.


O planeamento e programação dos projetos e ações, apresentam-se como uma determinação legal mas também como uma forma de definir opções e prioridades.

O valor previsto para as Grandes Opções do Plano para 2019 é de 3.474.884,00€, sendo que destas fazem parte o Plano Plurianual de Investimentos ( 1.767.539,00 €) e o Plano de Atividades Municipal (1.707.345,00€).

As fontes de financiamento destas opções são essencialmente as transferências do Fundo de Equilíbrio Financeiro, de capital e corrente, e as transferências de entidades externas (protocolo com a EDP), a aplicar no conjunto de quatro funções a seguir detalhadas, conforme previsto no ponto 3.1.5.1 do Plano Oficial de Contabilidade das Autarquias Locais (POCAL).

As Grandes Opções do Plano são constituídas por quatro Funções: Funções Gerais, Funções Sociais, Funções Económicas e Outras Funções, que significam respetivamente no quadro das Grandes Opções do plano, 7,90%, 25,60%, 47,50% e 19,00%.

Gráfico 1 - Grandes Opções do Plano



Da leitura do gráfico 1, imediatamente se percebe que a grande incidência do investimento por parte da autarquia de Murça é nas funções sociais.

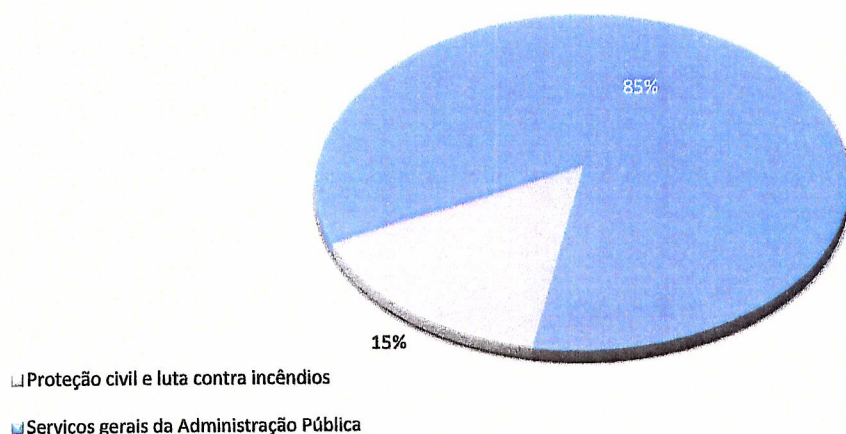
A habitação e serviços coletivos e a educação, são as atividades que agregam maior valor de entre as funções. Seguindo-se as funções económicas que se desagregam em objetivos como: indústria e energia, transportes e comunicações. Com menor ênfase, seguem-se as funções gerais.

## 1.1 – FUNÇÕES GERAIS

As Funções gerais, compreendem as atividades de âmbito geral da administração local e significam 7,80 % do total das Grandes Opções do Plano para 2019.

Como se pode constatar no gráfico 2, esta função comporta duas componentes, proteção civil e luta contra incêndios e serviços gerais da administração pública.

Gráfico 2 - Funções Gerais

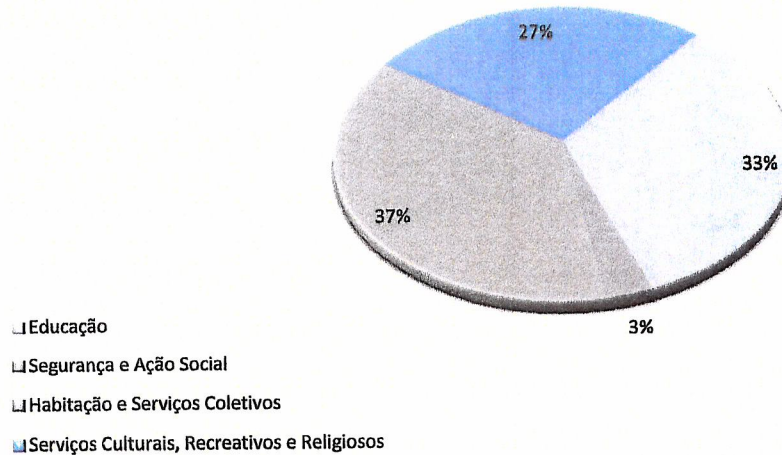


## 1.2 – FUNÇÕES SOCIAIS

As Funções sociais, como referido anteriormente, significam a fatia mais importante do esforço no que se refere ao investimento global da autarquia.

Como se pode constatar no gráfico 3, a habitação e serviços coletivos é o objetivo com mais significância no global das Funções Sociais, representando cerca de 37%, seguido pela educação com 33%, serviços culturais recreativos e religiosos com 27%, e por fim cabendo à segurança e ação social 3%.

Gráfico 3 - Funções Sociais

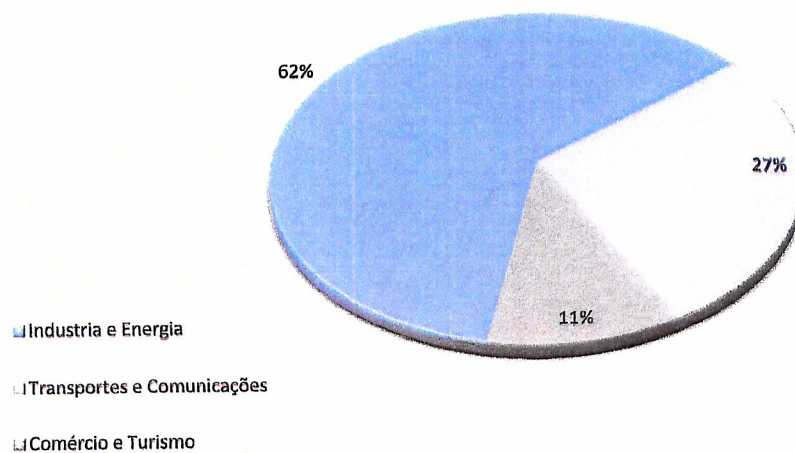


### 1.3 – FUNÇÕES ECONÓMICAS

As funções económicas representam de acordo com o gráfico 1, 25,18% do valor definido para as Grandes Opções do Plano.

Nesta função, a autarquia orienta o investimento sobretudo para o objetivo relacionado Industria e energia. Este representa, como podemos observar pelo gráfico seguinte, 62% do total das funções económicas, onde cabe o objetivo Parque Industrial de Murça e eficiência energética.

Gráfico 4 - Funções Económicas





*[Handwritten signature in blue ink]*

### 1.3- OUTRAS FUNÇÕES

Nas outras funções, as transferências entre administrações, designadamente para as freguesias e transferências para a Associação de Municípios do Vale do Douro Norte e outras Associações de Municípios, representam respetivamente 49% e 42%, sendo os objetivos com maior peso, conforme se pode verificar do gráfico 5.

Salienta-se que as transferências para as Freguesias visam suportar os compromissos no âmbito de acordos de execução.

No que toca as transferências para a Associação de Municípios do Vale do Douro Norte e Outras Associações de Municípios, a dotação prevista tem por objetivo dar resposta a acordos estabelecidos, designadamente no que respeita a encargos de funcionamento, canil municipal, higiene e quotas.

Por fim, com 9%, o valor da participação nos termos da Lei n.º 53/2014, de 25 de agosto, para o Fundo de Apoio Municipal, que visa a realização de capital até ao ano de 2020.

Gráfico 5 - Outras Funções





*[Handwritten signatures and initials in black, blue, and purple ink]*

## 2-MAPAS DAS GRANDES OPÇÕES DO PLANO





*[Handwritten signatures and initials in blue, purple, and black ink]*

## 2.1- RESUMO DAS GRANDES OPÇÕES DO PLANO

OBJECTIVO	DESCRIÇÃO	REALIZADO		DESPESAS (PREVISÃO)						TOTAL PREVISÃO	
		PAGM. ATÉ 1-OCT-2018	PAGM. PREV DE OCT-DEC	ANO EM CURSO (FINANCIAMENTO)			ANOS SEQUINTES				
				TOTAL	DEFINIDO	NÃO DEFINIDO	2020	2021	2022		OUTROS
1.	<b>Funções Gerais</b>	<b>219.131,50</b>	<b>121.000,00</b>	<b>687.000,00</b>	<b>687.000,00</b>						<b>1.027.131,50</b>
1.1.	SERVIÇOS GERAIS DA ADMINISTRAÇÃO PÚBLICA	139.636,04	100.000,00	585.000,00	585.000,00						824.636,04
1.1.1.	ADMINISTRAÇÃO GERAL	139.636,04	100.000,00	585.000,00	585.000,00						824.636,04
1.2.	SEGURANÇA E ORDENS PÚBLICAS	79.495,46	21.000,00	102.000,00	102.000,00						202.495,46
1.2.1.	PROTEÇÃO CIVIL E LUTA E CONTRA INCÊNDIOS	79.495,46	21.000,00	102.000,00	102.000,00						202.495,46
2.	<b>Funções Sociais</b>	<b>257.506,26</b>	<b>53.500,00</b>	<b>4.195.090,00</b>	<b>1.641.500,00</b>	<b>2.553.590,00</b>	<b>217.000,00</b>	<b>87.000,00</b>			<b>4.810.096,26</b>
2.1.	EDUCAÇÃO	36.932,50	30.000,00	1.938.000,00	544.000,00	1.394.000,00	87.000,00	87.000,00			2.178.932,50
2.1.1.	ENSINO NÃO SUPERIOR	36.932,50	30.000,00	1.938.000,00	544.000,00	1.394.000,00	87.000,00	87.000,00			2.178.932,50
2.1.1.2.	ENSINO NÃO SUPERIOR	36.932,50	30.000,00	1.886.000,00	494.000,00	1.394.000,00	87.000,00	87.000,00			2.128.932,50
2.1.1.3.	ENSINO PROFISSIONAL			50.000,00	50.000,00						50.000,00
2.3.	SEGURANÇA E AÇÃO SOCIAL			50.500,00	50.500,00						50.500,00
2.3.2.	AÇÃO SOCIAL			50.500,00	50.500,00						50.500,00
2.4.	HEBITAÇÃO E SERVIÇOS COLETIVOS	166.135,76	13.500,00	1.586.090,00	606.500,00	979.590,00	130.000,00				1.895.725,76
2.4.2.	ORDENAMENTO DE TERRITÓRIO	164.469,76	12.000,00	1.280.090,00	300.500,00	979.590,00	130.000,00				1.586.589,76
2.4.3.	SANEAMENTO	1.667,00	1.500,00	133.000,00	133.000,00						136.167,00
2.4.4.	ABASTECIMENTO DE ÁGUA			70.000,00	70.000,00						70.000,00
2.4.6.	PROTEÇÃO DO MEIO AMB. E CONSERVAÇÃO DA NATUREZA			103.000,00	103.000,00						103.000,00
2.4.6.2.	CEMITÉRIOS			51.000,00	51.000,00						51.000,00
2.4.6.4.	PARQUES E APINS			2.000,00	2.000,00						2.000,00
2.4.6.6.	CONSERVAÇÃO DA NATUREZA			50.000,00	50.000,00						50.000,00
2.5.	SERVIÇOS CULTURAIS, RECREATIVOS E RELIGIOSOS	54.438,00	10.000,00	620.500,00	440.500,00	180.000,00					684.938,00
2.5.1.	CULTURA			84.500,00	84.500,00						84.500,00
2.5.2.	DESPORTO RECREIO E LAZER			261.000,00	81.000,00	180.000,00					261.000,00
2.5.3.	OUTRAS ATIVIDADES CÍVICAS E RELIGIOSAS	54.438,00	10.000,00	275.000,00	275.000,00						339.438,00
3.	<b>Funções Económicas</b>	<b>239.893,12</b>	<b>70.000,00</b>	<b>1.510.345,00</b>	<b>875.145,00</b>	<b>635.200,00</b>					<b>1.820.238,12</b>
3.1.	AGRICULTURA, PECUÁRIA, SILVICULTURA, CAÇA E PESCA			6.345,00	6.345,00						6.345,00
3.1.1.	AGRICULTURA, SILVICULTURA E CAÇA			6.345,00	6.345,00						6.345,00
3.2.	INDÚSTRIA E ENERGIA	231.531,83	50.000,00	736.000,00	536.000,00	200.000,00					1.017.531,83
3.2.1.	INDÚSTRIA			250.000,00	250.000,00						250.000,00
3.2.2.	ENERGIA	231.531,83	50.000,00	486.000,00	286.000,00	200.000,00					767.531,83
3.3.	TRANSPORTES E COMUNICAÇÕES	8.361,29	20.000,00	240.000,00	240.000,00						268.361,29
3.3.1.	TRANSPORTES RODVIÁRIOS	8.361,29	20.000,00	240.000,00	240.000,00						268.361,29
3.4.	COMÉRCIO E TURISMO			528.000,00	92.800,00	435.200,00					528.000,00
3.4.2.	TURISMO			528.000,00	92.800,00	435.200,00					528.000,00
4.	<b>Outras Funções</b>		<b>39.978,00</b>	<b>285.239,00</b>	<b>285.239,00</b>		<b>12.619,50</b>				<b>337.836,50</b>
4.2.	TRANSFERÊNCIAS ENTRE ADMINISTRAÇÕES			260.000,00	260.000,00						260.000,00
4.2.1.	TRANSFERÊNCIAS ENTRE ADMINISTRAÇÕES			260.000,00	260.000,00						260.000,00
4.2.1.1.	ASSOCIAÇÃO DE MUNICÍPIOS DO VALE DO DOURO NOROCE			120.000,00	120.000,00						120.000,00
4.2.1.1.1.	FREGUESIAS			140.000,00	140.000,00						140.000,00
4.3.	DIVERSAS NÃO ESPECIFICADAS		39.978,00	25.239,00	25.239,00		12.619,50				77.836,50
4.3.0.	DIVERSAS NÃO ESPECIFICADAS		39.978,00	25.239,00	25.239,00		12.619,50				77.836,50
	<b>TOTAL GERAL ...</b>	<b>716.533,88</b>	<b>284.478,00</b>	<b>6.677.674,00</b>	<b>3.468.884,00</b>	<b>3.188.790,00</b>	<b>229.619,50</b>	<b>87.000,00</b>			<b>7.995.302,38</b>



1911

## 2.2- RESUMO DO PLANO PLURIANUAL DE INVESTIMENTOS

OBJETIVO	DESCRIÇÃO	REALIZADO		DESPESAS (PREVISÃO)						TOTAL PREVISTO	
		PAGAM. ATÉ 1-OUT-2018	PAGAM. PREV DE OUT-DEZ	ANO EM CURSO (FINANCIAMENTO)			ANOS SEGUINTE				
				TOTAL	DEFINIDO	NÃO DEFINIDO	2020	2021	2022		OUTROS
1.	<b>Funções Gerais</b>	2.135,70	50.000,00	305.000,00	305.000,00						357.135,70
1.1.	SERVIÇOS GERAIS DA ADMINISTRAÇÃO PÚBLICA	2.135,70	50.000,30	305.000,00	305.000,00						357.135,70
1.1.1.	ADMINISTRAÇÃO GERAL	2.135,70	50.000,30	305.000,00	305.000,00						357.135,70
2.	<b>FUNÇÕES SOCIAIS</b>	257.506,26	53.500,00	3.448.090,00	894.500,00	2.553.590,00	130.000,00				3.889.096,26
2.1.	EDUCAÇÃO	36.932,50	30.000,30	1.461.000,00	67.000,00	1.394.000,00					1.527.932,50
2.1.1.	ENSINO NÃO SUPERIOR	36.932,50	30.000,30	1.461.000,00	67.000,00	1.394.000,00					1.527.932,50
2.1.1.2.	ENSINO NÃO SUPERIOR	36.932,50	30.000,30	1.461.000,00	67.000,00	1.394.000,00					1.527.932,50
2.4.	HABITACÃO E SERVIÇOS COLETIVOS	166.135,76	13.500,30	1.586.090,00	606.500,00	979.590,00	130.000,00				1.895.725,76
2.4.2.	ORDENAMENTO DE TERRITÓRIO	164.468,76	12.000,30	1.280.090,00	300.500,00	979.590,00	130.000,00				1.586.558,76
2.4.3.	SANEAMENTO	1.667,00	1.500,30	133.000,00	133.000,00						136.167,00
2.4.4.	ABASTECIMENTO DE ÁGUA			70.000,00	70.000,00						70.000,00
2.4.6.	PROTEÇÃO DO MEIO AMB. E CONSERVAÇÃO DA NATUREZA			103.000,00	103.000,00						103.000,00
2.4.6.2.	CEMITÉRIOS			51.000,00	51.000,00						51.000,00
2.4.6.3.	PARQUES E ÁREAS			2.000,00	2.000,00						2.000,00
2.4.6.6.	CONSERVAÇÃO DA NATUREZA			50.000,00	50.000,00						50.000,00
2.5.	SERVIÇOS CULTURAIS, RECREATIVOS E RELIGIOSOS	54.438,00	10.000,30	401.000,00	221.000,00	180.000,00					465.438,00
2.5.2.	DESPORTO RECREIO E LAZER			201.000,00	21.000,00	180.000,00					201.000,00
2.5.3.	OUTRAS ATIVIDADES CÍVICAS E RELIGIOSAS	54.438,00	10.000,30	200.000,00	200.000,00						264.438,00
3.	<b>FUNÇÕES ECONÔMICAS</b>			1.178.000,00	542.800,00	635.200,00					1.178.000,00
3.2.	INDÚSTRIA E ENERGIA			480.000,00	280.000,00	200.000,00					480.000,00
3.2.1.	INDÚSTRIA			250.000,00	250.000,00						250.000,00
3.2.2.	ENERGIA			230.000,00	30.000,00	200.000,00					230.000,00
3.3.	TRANSPORTES E COMUNICAÇÕES			170.000,00	170.000,00						170.000,00
3.3.1.	TRANSPORTES ROÇAVIÁRIOS			170.000,00	170.000,00						170.000,00
3.4.	COMÉRCIO E TURISMO			528.000,00	92.800,00	435.200,00					528.000,00
3.4.2.	TURISMO			528.000,00	92.800,00	435.200,00					528.000,00
4.	<b>OUTRAS FUNÇÕES</b>		39.978,00	25.239,00	25.239,00		12.619,50				77.836,50
4.3.	DIVERSAS NÃO ESPECIFICADAS		39.978,30	25.239,00	25.239,00		12.619,50				77.836,50
4.3.0.	DIVERSAS NÃO ESPECIFICADAS		39.978,30	25.239,00	25.239,00		12.619,50				77.836,50
	<b>TOTAL GERAL ...</b>	259.641,96	143.478,30	4.956.329,00	1.767.539,00	3.188.790,00	142.619,50				5.502.068,46



Handwritten signatures in black, blue, and purple ink.

### 2.3- PLANO PLURIANUAL DE INVESTIMENTOS

OBJETIVO	CÓDIGO DA CLASSIFIC. ECONÔMICA	CÓDIGO(EN)/NÚMERO DO PROJ. AÇÃO	DESCRIÇÃO	FORMA DE REALIZAÇÃO	FONTE DE FINANCIAMENTO			RESPON. SÉRIE	DADOS		REALIZADO		DESPESAS DE INVESTIMENTO (PREVISÃO)						TOTAL PREVISÃO	
					AC	AA	FC		EX	PAGM. ATÉ 1-OUT-2018	PAGM. PREV DE OUT-2018	ANO EM CURSO (FINANCIAMENTO)			ANOS SEQUENTES			OUTROS		
												TOTAL	DEFINIDO	NÃO DEFINIDO	2020	2021	2022			
INÍCIO	FIM																			
1.			Funções gerais								2.135,70	50.000,00	305.000,00	305.000,00						357.135,70
1.1.			Serviços gerais de administração pública								2.135,70	50.000,00	305.000,00	305.000,00						357.135,70
1.1.1.			Administração geral								2.135,70	50.000,00	305.000,00	305.000,00						357.135,70
1.1.1.1.		01	FORMAÇÃO DAS TIC NA ADMINISTRAÇÃO E SERVIÇOS PÚBLICOS								2.135,70	50.000,00	120.000,00	120.000,00						172.135,70
1.1.1.1.1.		0101	PROJETO/EXECUÇÃO	OUTRA	15.0	85.0	CM	2018/01/02	2019/12/31	0	2.135,70	50.000,00	120.000,00							172.135,70
1.1.1.1.1.1.		02/0701.07												10.000,00						
1.1.1.1.1.1.1.		02/0701.1002												10.000,00						
1.1.1.1.1.1.1.1.		01	REQUALIFICAÇÃO NA ADMINISTRAÇÃO LOCAL										95.000,00	95.000,00						95.000,00
1.1.1.1.1.1.1.1.1.		0101	REQUALIFICAÇÃO ADMINISTRATIVA E TECNOLÓGICA	OUTRA	100.0		CM	2019/01/02	2019/12/31	0			45.000,00							45.000,00
1.1.1.1.1.1.1.1.1.1.		02/0701.07												10.000,00						
1.1.1.1.1.1.1.1.1.1.1.		02/0701.08												10.000,00						
1.1.1.1.1.1.1.1.1.1.1.1.		02/0701.09												10.000,00						
1.1.1.1.1.1.1.1.1.1.1.1.1.		02/0701.1002												10.000,00						
1.1.1.1.1.1.1.1.1.1.1.1.1.1.		02/0701.11												5.000,00						
1.1.1.1.1.1.1.1.1.1.1.1.1.1.1.		02/0701.0301	REQUALIFICAÇÃO/PREPARAÇÃO DE EDIFÍCIOS	OUTRA	100.0		CM	2019/01/02	2019/12/31	0			50.000,00	50.000,00						50.000,00
1.1.1.1.1.1.1.1.1.1.1.1.1.1.1.1.		02	APRESENTAMENTO DOS SERVIÇOS											90.000,00	90.000,00					90.000,00
1.1.1.1.1.1.1.1.1.1.1.1.1.1.1.1.1.		02/0701.0602	ADQUISIÇÃO DE VEÍCULOS	OUTRA	100.0		CM	2019/01/01	2019/12/31	0			90.000,00	90.000,00						90.000,00
2.			Funções sociais								257.506,26	53.500,00	3.440.000,00	894.500,00	2.553.500,00	130.000,00				3.809.006,26
2.1.			Educação								36.932,50	30.000,00	1.461.000,00	67.000,00	1.394.000,00					1.527.932,50
2.1.1.			Ensino não superior								36.932,50	30.000,00	1.461.000,00	67.000,00	1.394.000,00					1.527.932,50
2.1.1.1.2.			ENSINO BÁSICO								36.932,50	30.000,00	1.461.000,00	67.000,00	1.394.000,00					1.527.932,50
2.1.1.1.2.1.		01	REQUALIFICAÇÃO E MODERNIZAÇÃO DAS INSTALAÇÕES DA ESCOLA BÁSICA E SEC. DE MARÇÁ								36.932,50	30.000,00	1.417.000,00	23.000,00	1.394.000,00					1.483.932,50
2.1.1.1.2.1.1.		0101	PROJETO E EXECUÇÃO	EMPREGUADA	15.0	85.0	OSM	2017/01/02	2019/12/31	0	36.932,50	30.000,00	1.417.000,00	23.000,00	1.394.000,00					1.483.932,50
2.1.1.1.2.1.1.1.		01	PLANOS INTEGRADOS E INTERVENÇÕES DE COMBATE AO TROPISCAL ESCOLAR								340,00		44.000,00	44.000,00						44.340,00
2.1.1.1.2.1.1.1.1.		0101	PROJETO/EXECUÇÃO	OUTRA	15.0	85.0	CM	2018/01/02	2019/12/31	2	340,00		44.000,00							44.340,00
2.1.1.1.2.1.1.1.1.1.		02/0701.05												4.000,00						
2.1.1.1.2.1.1.1.1.1.1.		02/0701.1002												40.000,00						
2.4.			Habituação e serviços coletivos								166.135,76	13.500,00	1.586.000,00	686.500,00	979.500,00	130.000,00				1.895.725,76
2.4.2.			Ordenamento do território								164.469,76	12.000,00	1.280.000,00	300.500,00	979.500,00	130.000,00				1.586.558,76
2.4.2.1.			APRESENTAMENTO DOS SERVIÇOS								78.906,91	2.000,00	10.000,00	10.000,00						90.906,91
2.4.2.1.1.		02/070205	ADQUISIÇÃO DE VEÍCULOS	OUTRA	100.0		CM	2016/01/02	2019/12/31	2	78.906,91	2.000,00	10.000,00	10.000,00						90.906,91
2.4.2.1.1.1.		01	ARRANJO URBANÍSTICO EM DIVERSAS LOCALIDADES								85.561,85	10.000,00	100.000,00	100.000,00						195.561,85
2.4.2.1.1.1.1.		02/0701.0401	PROJETO/EXECUÇÃO	EMPREGUADA	100.0		OSM	2017/01/02	2020/12/31	4	85.561,85	10.000,00	100.000,00	100.000,00						195.561,85
2.4.2.1.1.1.1.1.		02	GOVERNAMENTO DE TERRITÓRIO											500,00	500,00					500,00
2.4.2.1.1.1.1.1.1.		02/0701.0413	CANISTRO	OUTRA	100.0		OSM	2017/01/02	2019/12/31	0				500,00	500,00					500,00
2.4.2.1.1.1.1.1.1.1.		01	PLANOS - PLANO DE AÇÃO DE SUSTENTABILIDADE URBANA										150.000,00	20.000,00	130.000,00	130.000,00				280.000,00
2.4.2.1.1.1.1.1.1.1.1.		02/0701.0413	PROJETO/EXECUÇÃO	EMPREGUADA	15.0	85.0	OSM	2018/01/02	2019/12/31	0			150.000,00	20.000,00	130.000,00	130.000,00				280.000,00
2.4.2.1.1.1.1.1.1.1.1.1.		01	ARRANJO URBANÍSTICO EM DIVERSAS LOCALIDADES										20.000,00	20.000,00						20.000,00
2. TRANSPORTAR ...											203.336,96	92.000,00	2.026.500,00	502.500,00	1.524.000,00	130.000,00				2.452.036,96

OBJETIVO	CÓDIGO DA CLASSIFIC. ECONÔMICA	CÓDIGO LÍNEA/NUMERO DO PROJ. AÇÃO	DESCRIÇÃO	FORMA DE REALIZAÇÃO	FUNTE DE FINANCIAMENTO			RESPON SÁVEL	DADOS		REALIZADO		DESPESAS DE INVESTIMENTO (PREVISÃO)						TOTAL PREVISÃO		
					AC	BA	FC		INICIO	FIN	EX	PAGM. ATÉ 1-OUT-2019	PAGM. PREV DE OUT-DEZ	2019 EM CURSO (FINANCIAMENTO)			ANOS SEGUINTE			OUTROS	
														TOTAL	DEFINIDO	NÃO DEFINIDO	2020	2021			2022
↳ TRANSPORTAR ...											203.536,96	32.000,00	2.026.500,00	502.500,00	1.524.000,00	130.000,00				2.452.036,96	
2.4.2.	02/0701.01	0101	2019-13	ADQUIÇÃO DE IMÓVEIS	SUPLA	100,0	03M	2019/01/02	2019/12/31	0		20.000,00	20.000,00						20.000,00		
2.4.2.		02	2019	PLANO DE AÇÃO E REGENERAÇÃO URBANA (PAU)								999.500,00	150.000,00	849.500,00					999.500,00		
2.4.2.	02/07010205	0201	2019-16	REGUALIFICAÇÃO DO ESPAÇO PÚBLICO NA ZONA DESPORTIVA	EMPREGADA	100,0	03M	2019/01/02	2019/12/31	0		56.400,00	10.000,00	56.400,00					66.400,00		
2.4.2.	02/07010301	0202	2019-17	RECUPERAÇÃO ANTIQO EDIFICIO DA COOPERATIVA AGRICOLA DOS OLIVICULTORES DE BURÇA	EMPREGADA	100,0	03M	2019/01/02	2019/12/31	0		313.110,00	47.000,00	266.110,00					313.110,00		
2.4.2.	02/07010313	0203	2019-18	RECUPERAÇÃO DO ESPAÇO ADJACENTE AO ANTIQO EDIFICIO DA COOPERATIVA AGRICOLA DOS OLIVICULTORES DE BURÇA	EMPREGADA	100,0	03M	2019/01/02	2019/12/31	0		150.000,00	22.500,00	127.500,00					150.000,00		
2.4.2.	02/07010313	0204	2019-19	REGUALIFICAÇÃO DO ESPAÇO PÚBLICO JUNTO AO CEMITÉRIO	EMPREGADA	100,0	03M	2019/01/02	2019/12/31	0		250.000,00	37.500,00	212.500,00					250.000,00		
2.4.2.	02/07010313	0205	2019-20	REGUALIFICAÇÃO DO ESPAÇO PÚBLICO NO BARRIO DO PINHEIRINHO	EMPREGADA	100,0	03M	2019/01/02	2019/12/31	0		220.000,00	33.000,00	187.000,00					220.000,00		
2.4.3.		01	2010	Saneamento							1.667,00	1.500,00	133.000,00	133.000,00					136.167,00		
2.4.3.		01	2010	REDE DE SANEAMENTO E ESTAÇÕES DE TRATAMENTO DE ÁGUAS RESIDUAIS							1.667,00	1.500,00	77.000,00	77.000,00					80.167,00		
2.4.3.	02/07010403	0101	2010-0	REGUALIFICAÇÃO DA ETAR DE JUC	EMPREGADA	15,0	03M	2010/01/02	2019/12/31	0		1.000,00	1.000,00						1.000,00		
2.4.3.	02/07010403	0102	2010-9	REGUALIFICAÇÃO DE ÓRGÃO DE TRATAMENTO E RENOVACÃO DA REDE DE ÁGUAS RESIDUAIS DOMÉSTICAS EM FLORESO E CADETEL	EMPREGADA	15,0	03M	2010/01/02	2019/12/31	0	1.667,00	1.500,00	15.000,00	15.000,00					16.167,00		
2.4.3.	02/07010403	0103	2010-18	REGUALIFICAÇÃO DE ÓRGÃO DE TRATAMENTO E RENOVACÃO DA REDE DE ÁGUAS RESIDUAIS DOMÉSTICAS EM SOBREIRA	EMPREGADA	15,0	03M	2010/01/02	2019/12/31	0		10.000,00	10.000,00						10.000,00		
2.4.3.	02/07010403	0104	2010-11	EXECUÇÃO DE REDE DE ÁGUAS RESIDUAIS DOMÉSTICAS EM FORTES FRIA	EMPREGADA	15,0	03M	2010/01/02	2019/12/31	0		1.000,00	1.000,00						1.000,00		
2.4.3.	02/07010403	0105	2010-12	EXECUÇÃO DE REDE DE ÁGUAS RESIDUAIS DOMÉSTICAS EM CORTINHAS	EMPREGADA	15,0	03M	2010/01/02	2019/12/31	0		55.000,00	55.000,00						55.000,00		
2.4.3.		01	2019	REDE DE ÁGUAS RESIDUAIS								55.000,00	55.000,00						55.000,00		
2.4.3.		0101	2019-3	AMPLIAÇÃO E MANUTENÇÃO DE PANEIS	EMPREGADA	100,0	03M	2019/01/02	2019/12/31	0									55.000,00		
2.4.3.	02/07010403	0101	2019-3									50.000,00	50.000,00						50.000,00		
2.4.3.	02/07011002	0101	2019-3									5.000,00	5.000,00						5.000,00		
2.4.3.		02	2019	ESTAÇÕES DE TRATAMENTO DE ÁGUAS RESIDUAIS								1.000,00	1.000,00						1.000,00		
2.4.3.	02/07010403	0201	2019-5	BENEFICIAÇÃO/MANUTENÇÃO DE ETAP'S	EMPREGADA	100,0	03M	2019/01/02	2019/12/31	0		1.000,00	1.000,00						1.000,00		
2.4.4.		01	2019	Abastecimento de água								70.000,00	70.000,00						70.000,00		
2.4.4.		0101	2019-4	ABASTECIMENTO DE ÁGUA								70.000,00	70.000,00						70.000,00		
2.4.4.		0101	2019-4	PREPARAÇÃO E AMPLIAÇÃO DE PANEIS	EMPREGADA	100,0	03M	2019/01/02	2019/12/31	0									70.000,00		
2.4.4.	02/07011002	0101	2019-4																20.000,00		
↳ TRANSPORTAR ...											205.203,96	93.500,00	3.249.030,00	625.500,00	2.373.500,00	130.000,00				3.677.793,96	

OBJETIVO	CÓDIGO DA CLASSIFIC. ECONÔMICA	CÓDIGO(ENS)/NÚMERO DO PROJ. Ação	ANO	DESCRIÇÃO	FORMA DE REALIZAÇÃO	FUNTE DE FINANCIAMENTO			RESPON SIVEL	DATAS		REALIZADO		DESPESAS DE INVESTIMENTO (PREVISÃO)						TOTAL PREVISÃO			
						AC	AA	FC		EX	INÍCIO	FIM	PAGM. ATÉ 1-OCT-2019	PAGM. PREV DE OUT-DEZ	2ºO EM CURSO (FINANCIAMENTO)			ANOS SEQUINTES			OUTROS		
															TOTAL	DEFINIDO	NÃO DEFINIDO	2020	2021			2022	
												215.203,96	93.560,00	3.245.094,00	625.530,00	2.373.594,00	130.360,00					3.677.792,96	
2.4.4.	02/07030307	0101	2019	4											50.000,00								
2.4.6.															103.000,00	103.000,00							103.000,00
2.4.6.2.															51.000,00	51.000,00							51.000,00
2.4.6.2.		01	2019												50.000,00	50.000,00							50.000,00
2.4.6.2.	02/07030412	0101	2019	6	PROJETO E EXECUÇÃO	EMPREGADA		100,0	OCM	2019/01/02	2019/12/31			50.000,00	50.000,00								50.000,00
2.4.6.2.	02/07030412	0201	2019	7	CASAS MORTUARIAS	EMPREGADA		100,0	OCM	2019/01/02	2019/12/31			1.000,00	1.000,00								1.000,00
2.4.6.2.	02/07030412	0201	2019	7	PARQUES E JARDINS	EMPREGADA		100,0	OCM	2019/01/02	2019/12/31			1.000,00	1.000,00								1.000,00
2.4.6.4.		01	2019		JARDINS E PARQUES DO CONCELHO									2.000,00	2.000,00								2.000,00
2.4.6.4.	02/07030305	0101	2019	8	MANUTENÇÃO E BENEFICIAÇÃO	EMPREGADA		100,0	OCM	2019/01/02	2019/12/31			2.000,00	2.000,00								2.000,00
2.4.6.6.		01	2019		CONSERVAÇÃO DA NATUREZA									50.000,00	50.000,00								50.000,00
2.4.6.6.		01	2019		CONSERVAÇÃO DA NATUREZA									50.000,00	50.000,00								50.000,00
2.4.6.6.	02/070301	0101	2018	13	RECUPERAR LINHAS DE ÁGUA AFETADAS PELOS INCENDIOS DOE 2017	EMPREGADA			OCM	2018/08/30	2019/12/31			50.000,00	50.000,00								50.000,00
2.5.					Serviços culturais, recreativos e religiosos							54.438,00	10.000,00	401.000,00	221.000,00	180.000,00							465.438,00
2.5.2.					Desporto, recreio e lazer									201.000,00	21.000,00	180.000,00							201.000,00
2.5.2.		01	2017		PISCINAS MUNICIPAIS									1.000,00	1.000,00								1.000,00
2.5.2.	02/07030002	0101	2017	4	MANUTENÇÃO BENEFICIAÇÃO	EM. CIP.		100,0	OCM	2017/01/02	2020/12/31			1.000,00	1.000,00								1.000,00
2.5.2.		01	2019		BENEFICIAÇÃO DE EQUIPAMENTOS DESPORTIVOS									200.000,00	20.000,00	180.000,00							200.000,00
2.5.2.	02/07030302	0101	2019	13	ESTÉDIO MUNICIPAL	EMPREGADA		40,0	60,0	OCM	2019/01/02	2019/12/31			200.000,00	20.000,00	180.000,00						200.000,00
2.5.3.					Outras atividades civicas e religiosas							54.438,00	10.000,00	200.000,00	200.000,00								264.438,00
2.5.3.		02	2016		INSTITUIÇÕES DE CARÁTER RELIGIOSO									54.438,00	10.000,00	200.000,00	200.000,00						264.438,00
2.5.3.	02/07030307	0201	2016	5	REABILITAÇÃO DA IGREJA DA MISERICORDIA DE MUÇ	EMPREGADA		100,0		OCM	2016/04/01	2019/12/31			200.000,00	200.000,00							264.438,00
3.					Funções económicas									1.178.000,00	562.000,00	635.200,00							1.178.000,00
3.2.					Indústria e energia									480.000,00	280.000,00	200.000,00							480.000,00
3.2.1.					Industria									250.000,00	250.000,00								250.000,00
3.2.1.		01	2019		PARQUE INDUSTRIAL DE MUÇ - APILAÇÃO									250.000,00	250.000,00								250.000,00
3.2.1.	02/07030312	0101	2019	6	PROJETO EXECUÇÃO	EMPREGADA		100,0	OCM	2019/01/02	2019/12/31			250.000,00	250.000,00								250.000,00
3.2.2.					Energia									230.000,00	30.000,00	200.000,00							230.000,00
3.2.2.		02	2017		DEFICIÊNCIA ENERGÉTICA									225.000,00	25.000,00	200.000,00							225.000,00
3.2.2.	02/07030302	0203	2017	10	PISCINA MUNICIPAL (APRENDIZAGEM)	EMPREGADA		15,0	85,0	OCM	2017/01/02	2019/12/31			225.000,00	25.000,00	200.000,00						225.000,00
3.2.2.		01	2019		REDE ELÉTRICA DO CONCELHO									5.000,00	5.000,00								5.000,00
3.2.2.	02/07030404	0101	2019	10	AMPLIAÇÃO	EMPREGADA		100,0	OCM	2019/01/02	2019/12/31			5.000,00	5.000,00								5.000,00
3.3.					Transportes e comunicações									170.000,00	170.000,00								170.000,00
3.3.1.					Transportes rodoviários									170.000,00	170.000,00								170.000,00
3.3.1.		01	2019		RECURSOS TRABALHOS									70.000,00	70.000,00								70.000,00
3.3.1.	02/07030301	0101	2019	11	MANUTENÇÃO E BENEFICIAÇÃO	EMPREGADA		100,0	OCM	2019/01/02	2019/12/31			70.000,00	70.000,00								70.000,00
3.3.1.		02	2019		ESTRADAS E CAMINHOS MUNICIPAIS									100.000,00	100.000,00								100.000,00
3.3.1.	02/07030300	0201	2019	12	MANUTENÇÃO E BENEFICIAÇÃO	EMPREGADA		100,0	OCM	2019/01/02	2019/12/31			160.000,00	160.000,00								160.000,00
3.4.					Comércio e turismo									528.000,00	92.000,00	435.200,00							528.000,00
3.4.2.					Turismo									528.000,00	92.000,00	435.200,00							528.000,00
												259.641,96	102.500,00	4.482.050,00	1.649.500,00	2.751.590,00	136.860,00						4.896.231,96



OBJETIVO	CÓDIGO DE CLASSIFIC. ECONÔMICA	CÓDIGO/ANO/NÚMERO DE PROJ. AÇÃO	DESCRIÇÃO	FORMA DE REALIZAÇÃO	FUNTE DE FINANCIAMENTO			RESPON SÁVEL	DATA		REALIZADO		DESPESAS DE INVESTIMENTO (PRESTIÇO)						TOTAL PREVISÃO		
					AC	AA	FC		EX	INÍCIO	FIM	ANO EM CURSO (FINANCIAMENTO)			ANOS SEQUINTE			OUTROS			
												PAGM. ANT. 1-OUT-2019	PAGM. PREV DE OUT-2019	TOTAL	DEFINIDO	NÃO DEFINIDO	2020			2021	2022
2 TRANSPORTAR ...											259.641,96	102.500,00	4.402.050,00	1.649.500,00	2.753.550,00	130.000,00					4.296.231,96
3.4.2.		01	2019	PROMOÇÃO E VALORIZAÇÃO DO TERRITÓRIO								528.000,00	92.800,00	435.200,00						528.000,00	
3.4.2.	02/070/0301	0101	2019/22	RECONSTRUÇÃO DE CASA DO SOLTEIRO HERÓTI HILMEDES	EMPRESADA	10.0	90.0	CM	2019/01/02	2019/12/31	0	428.000,00	42.800,00	385.200,00						428.000,00	
3.4.2.	02/070/0312	0102	2019/22	PRILHO DO FIDELGO	EMPRESADA	50.0	50.0	CM	2019/01/02	2019/12/31	0	100.000,00	50.000,00	50.000,00						100.000,00	
4.				Outras funções								39.978,00	25.239,00	25.239,00				12.619,50		77.836,50	
4.3.				Diversas não especificadas								39.978,00	25.239,00	25.239,00				12.619,50		77.836,50	
4.3.0.				Diversas não especificadas								39.978,00	25.239,00	25.239,00				12.619,50		77.836,50	
4.3.0.		01	2015	FUNDO DE APOIO MUNICIPAL								39.978,00	25.239,00	25.239,00				12.619,50		77.836,50	
4.3.0.	02/030/02	0101	2015/3	SUBSCRIÇÃO REALIZAÇÃO UNIDADES DE PARTICIPAÇÃO	OUTRA	100.0		CM	2015/01/02	2021/12/31	4	39.978,00	25.239,00	25.239,00				12.619,50		77.836,50	
TOTAL GERAL ...											259.641,96	142.478,00	4.956.329,10	1.767.539,00	3.188.790,00	142.619,50					5.502.068,46

**FASES DE EXECUÇÃO**

- 0 - NÃO INICIADA
- 1 - COM PROJECTO TÉCNICO
- 2 - ARJUDICADA
- 3 - EXECUÇÃO FÍSICA ATÉ 50%
- 4 - EXECUÇÃO FÍSICA SUPERIOR A 50%
- 5 - DESPESA CONTÍNUA
- 9 - CONCLUÍDA
- P -

Ex. de \_\_\_\_\_ de \_\_\_\_\_


\_\_\_\_\_

Em. de \_\_\_\_\_ de \_\_\_\_\_

\_\_\_\_\_



## 2.4- RESUMO DO PLANO DE ACTIVIDADES MUNICIPAL

ENTIDADE	RESUMO DO PLANO DE ATIVIDADES MUNICIPAL	DOTAÇÕES INICIAIS DO ANO 2019
MUNICÍPIO DE BURÇA		

PÁGUB : 1

OBJECTIVO	DESCRÇÃO	REALIZADO		DESPESAS (PREVISÃO)						TOTAL PREVISTO	
		PAGM. ATÉ 1-OCT-2018	PAGM. PREV DE OCT-DEZ	ANO EM CURSO (FINANCIAMENTO)			ANOS SEQUITES				
				TOTAL	DEFINIDO	NÃO DEFINIDO	2020	2021	2022		OUTROS
1.	<b>Funções Gerais</b>	216.995,80	71.000,00	382.000,00	382.000,00						669.995,80
1.1.	SERVIÇOS GERAIS DA ADMINISTRAÇÃO PÚBLICA	137.500,34	50.000,00	280.000,00	280.000,00						467.500,34
1.1.1.	ADMINISTRAÇÃO GERAL	137.500,34	50.000,00	280.000,00	280.000,00						467.500,34
1.2.	SEGURANÇA E ORDENS PÚBLICAS	79.495,46	21.000,00	102.000,00	102.000,00						202.495,46
1.2.1.	PROTEÇÃO CIVIL E LUTA E CONTRA INCÊNDIOS	79.495,46	21.000,00	102.000,00	102.000,00						202.495,46
2.	<b>FUNÇÕES SOCIAIS</b>			747.000,00	747.000,00		87.000,00	87.000,00			921.000,00
2.1.	EDUCAÇÃO			477.000,00	477.000,00		87.000,00	87.000,00			651.000,00
2.1.1.	ENSINO NÃO SUPERIOR			477.000,00	477.000,00		87.000,00	87.000,00			651.000,00
2.1.1.2.	ENSINO NÃO SUPERIOR			427.000,00	427.000,00		87.000,00	87.000,00			601.000,00
2.1.1.3.	ENSINO PROFISSIONAL			50.000,00	50.000,00						50.000,00
2.3.	SEGURANÇA E AÇÃO SOCIAL			50.500,00	50.500,00						50.500,00
2.3.2.	AÇÃO SOCIAL			50.500,00	50.500,00						50.500,00
2.5.	SERVIÇOS CULTURAIS, RECREATIVOS E RELIGIOSOS			219.500,00	219.500,00						219.500,00
2.5.1.	CULTURA			84.500,00	84.500,00						84.500,00
2.5.2.	DESPORTO RECREIO E LAZER			60.000,00	60.000,00						60.000,00
2.5.3.	OUTRAS ATIVIDADES CÍVICAS E RELIGIOSAS			75.000,00	75.000,00						75.000,00
3.	<b>FUNÇÕES ECONÓMICAS</b>	239.893,12	70.000,00	332.345,00	332.345,00						642.238,12
3.1.	AGRICULTURA, PECUÁRIA, SILVICULTURA, CAÇA E PESCA			6.345,00	6.345,00						6.345,00
3.1.1.	AGRICULTURA, SILVICULTURA E CAÇA			6.345,00	6.345,00						6.345,00
3.2.	INDÚSTRIA E ENERGIA	231.531,83	50.000,00	256.000,00	256.000,00						537.531,83
3.2.2.	ENERGIA	231.531,83	50.000,00	256.000,00	256.000,00						537.531,83
3.3.	TRANSPORTES E COMUNICAÇÕES	8.361,29	20.000,00	70.000,00	70.000,00						98.361,29
3.3.1.	TRANSPORTES RODVILIÁRIOS	8.361,29	20.000,00	70.000,00	70.000,00						98.361,29
4.	<b>OUTRAS FUNÇÕES</b>			260.000,00	260.000,00						260.000,00
4.2.	TRANSFERÊNCIAS ENTRE ADMINISTRAÇÕES			260.000,00	260.000,00						260.000,00
4.2.1.	TRANSFERÊNCIAS ENTRE ADMINISTRAÇÕES			260.000,00	260.000,00						260.000,00
4.2.1.1.	ASSOCIAÇÃO DE MUNICÍPIOS DO VALE DO DOURO NORTE			120.000,00	120.000,00						120.000,00
4.2.1.4.	FREGUESIAS			140.000,00	140.000,00						140.000,00
	<b>TOTAL GERAL ...</b>	456.889,92	141.000,00	1.721.345,00	1.721.345,00		87.000,00	87.000,00			2.493.233,92



*[Handwritten signature in black ink]*

*[Handwritten signature in blue ink]*

*[Handwritten signature in black ink]*

## 2.5- PLANO DE ACTIVIDADES MUNICIPAL





OBJETIVO	CÓDIGO DE CLASSIFIC. ECONÔMICA	CÓDIGO/ANO/NÚMERO DO PROJ. AÇÃO	DESCRIÇÃO	FORMA DE REALIZAÇÃO	FONTE DE FINANCIAMENTO			RESPON. SÉTEL	DATAS		REALIZADO		DESPESAS (PREVISÃO)						TOTAL PREVISÃO	
					AC	AA	FC		EX	PAGAM. ATÉ 1-OUT-2018	PAGAM. PREV DE OUT-DEZ	ANO EM CURSO (FINANCIAMENTO)			ANOS SUBSEQUENTES					
												TOTAL	DEFINIDAS	NÃO DEFINIDAS	2019	2020	2022	OUTROS		
					INÍCIO	FIN														
8 TRANSPORTES ...											216.995,00	71.000,00	1.135.345,00	1.135.345,00		87.000,00	87.000,00			2.597.340,00
3.2.2.	02/02025	01 2015/1	ILUMINAÇÃO PÚBLICA	OUTRA	100.0		CN	2015/01/02	2016/12/31	4	231.531,83	58.000,00	256.000,00	256.000,00					537.531,83	
3.3.			Transportes e comunicações								8.361,29	20.000,00	70.000,00	70.000,00					98.361,29	
3.3.1.			Transportes rodoviários								8.361,29	20.000,00	70.000,00	70.000,00					98.361,29	
3.3.1.1.		01	ESTRADAS MUNICIPAIS								8.361,29	20.000,00	70.000,00	70.000,00					98.361,29	
3.3.1.1.	02/02025	0102 2017/7	LIMPEZA	OUTRA	100.0		CN	2017/01/02	2020/12/31	3	8.361,29	20.000,00	70.000,00	70.000,00					98.361,29	
4.			Outras despesas										260.000,00	260.000,00					260.000,00	
4.2.			Transferências entre administrações										260.000,00	260.000,00					260.000,00	
4.2.1.			TRANSFERÊNCIAS ENTRE ADMINISTRAÇÕES										260.000,00	260.000,00					260.000,00	
4.2.1.1.			ASSOC. MUNIC. VALE DOURO NORTE										120.000,00	106.000,00					120.000,00	
4.2.1.1.1.		01	TRANSFERÊNCIAS										120.000,00	106.000,00					120.000,00	
4.2.1.1.1.	02/04050104	0101 2019/16	CORRENTES	OUTRA	100.0		CN	2019/01/02	2019/12/31	0			120.000,00	106.000,00					120.000,00	
4.2.1.1.4.			PRESTESIAS										140.000,00	140.000,00					140.000,00	
4.2.1.1.4.		01	TRANSFERÊNCIAS EM VALOR										140.000,00	140.000,00					140.000,00	
4.2.1.1.4.		0101	ACORDOS DE EXECUÇÃO	OUTRA	100.0		CN	2019/01/02	2019/12/31	0			140.000,00	140.000,00					140.000,00	
4.2.1.1.4.	02/04050102	0101 2019/17											120.000,00	120.000,00					120.000,00	
4.2.1.1.4.	02/04050102	0101 2019/17											20.000,00	20.000,00					20.000,00	
TOTAL GERAL .....											456.000,92	141.000,00	1.721.345,00	1.707.345,00		87.000,00	87.000,00			2.493.233,92

**FASES DE EXECUÇÃO**

- 0 - NÃO INICIADA
- 1 - COM PROJETO TÉCNICO
- 2 - ADJUDICADA
- 3 - EXECUÇÃO FÍSICA ATÉ 50%
- 4 - EXECUÇÃO FÍSICA SUPERIOR A 50%
- 5 - DESPESA CONTÍNUA
- 9 - CONCLUÍDA
- P -

Em \_\_\_\_\_ de \_\_\_\_\_ de \_\_\_\_\_

Em \_\_\_\_\_ de \_\_\_\_\_ de \_\_\_\_\_