

J 1-11

CÂMARA MUNICIPAL DE MURÇA
ACTA DA REUNIÃO ORDINÁRIA REALIZADA NO DIA
04 DE JANEIRO DE 2013

<u>PRESIDENTE</u>	Dr. João Luís Teixeira Fernandes
<u>VEREADORES PRESENTE</u>	Eng. Paulo Augusto Breia da Fonseca Calvão Prof. José Maria Garcia da Costa Dr. Pedro Manuel Alves Barroso Magalhães Eduardo José Correia Lopes
<u>SECRETARIOU</u>	Dr. Mário José Pinto Sampaio Chefe de Divisão Financeira
<u>HORA DE ABERTURA</u>	09.30 horas
<u>HORA DE ENCERRAMENTO</u>	11.00 horas
<u>LOCAL DA REUNIÃO</u>	Paços do Concelho - Sala de Reuniões da Câmara Municipal

ORDEM DE TRABALHOS

1. INFORMAÇÕES DO PRESIDENTE DA CÂMARA

2. DIVISÃO FINANCEIRA

2.1 SECÇÃO CONTABILIDADE, PATRIMÓNIO E APROVISIONAMENTO

2.1.1- RESUMO DIÁRIO DE TESOURARIA.

2.1.2 - FUNDOS DE MANEIO PARA O ANO DE 2013.

2.1.3 - APROVAÇÃO DO FUNDO FIXO DE CAIXA PARA OS DOIS POSTOS DE COBRANÇA A FUNCIONAR NA LOJA DO CIDADÃO DE MURÇA.

2.1.4 - RATIFICAÇÃO DA APROVAÇÃO DA 9ª ALTERAÇÃO AO ORÇAMENTO DA DESPESA DE 2012 E 9ª ALTERAÇÃO AO PLANO DE ATIVIDADES MUNICIPAIS DE 2012.

4. DIVISÃO DO PLANEAMENTO E GESTÃO URBANA

4.3 Diversos

4.3.1. INFORMAÇÃO DOS PROCESSOS DE OBRAS OBJECTO DE DESPACHO.

1. INFORMAÇÕES DO PRESIDENTE DA CÂMARA

1 - O Sr. Presidente da Câmara desejou aos membros do Executivo Municipal e à população do Concelho em geral, votos de um Bom Ano de 2013.

Os Srs. Vereadores retribuíram e associaram-se aos votos de um Bom Ano Novo extensivo à população do Concelho.

2 - O Sr. Presidente da Câmara apresentou uma síntese da situação financeira municipal de 2012 e os indicadores do prazo médio de pagamentos a fornecedores, publicado pela DGAL, referindo com "agrado o posicionamento" do Município de Murça no 2º lugar do ranking dos Municípios que melhor pagou a fornecedores.

Em anexo nesta acta uma cópia do documento da DGAL.

3 - Manifesto de desagrado relativamente à actuação da GNR de Murça, o Executivo da Câmara na sua 1ª reunião do ano, após uma análise actual considerou fazer chegar junto do Comando Distrital de Vila Real da GNR, bem como da Unidade Territorial de Trânsito, o seu desagrado por verificar no período diurno um exagerado zelo de fiscalização de condutores e viaturas com especial e particular incidência no centro urbano, concretamente nas novas rotundas e artérias que nos últimos anos foram construídas, enquanto que se denota haver menos atos de policiamento ao nível do meio rural no período noturno na Vila de Murça, refletindo um preocupante aumento crescente de atos de vandalismo.

4 - Também o executivo considerou questionar os serviços regionais dos CTT, quanto à reestruturação que teria sido delineada e aplicada nos últimos tempos na distribuição do correio, quer na Vila de Murça, quer nas Aldeias sem que a Câmara Municipal tenha tido qualquer conhecimento desta alteração.

Neste caso concreto constata-se que, a realidade ao nível da Vila, a distribuição do correio só se efectua no período da tarde, por vezes com distribuição no dia seguinte, e ao nível das aldeias nunca é distribuído no próprio dia, por vezes com atraso de um ou dois dias.

2. DIVISÃO FINANCEIRA

2.1 SECÇÃO CONTABILIDADE, PATRIMÓNIO E APROVISIONAMENTO

2.1.1 - RESUMO DO DIÁRIO DE TESOURARIA.

Presente o resumo do diário de tesouraria respeitante ao dia 03 de Janeiro de 2013, que apresentava os seguintes valores:

➤ Saldo em Dinheiro.....	6.486,44 €
➤ Depósitos na C.G.D.....	416.574,12 €
➤ Depósitos no BCP.....	0,07 €
➤ Depósitos no BES.....	1.243,03 €
➤ Depósitos no BPI.....	1.126,35 €
➤ Depósitos na C.C.A.M.....	48783.46 €
➤ Depósitos no Millenium BCP.....	143.624,63 €
➤ Depósitos de Operações de Tesouraria....	30.369,98 €
➤ Documentos.....	30.369,89 €

DELIBERAÇÃO: A Câmara tomou conhecimento.

2.1.2 - FUNDOS DE MANEIO PARA O ANO DE 2013.

Sobre o assunto mencionado em epígrafe o Presidente da Câmara, propõe o seguinte:

“Nos termos do número 2.3.4.3 do Decreto-Lei n.º 54-A/99, de 22 de Fevereiro e tendo em vista o pagamento de despesas urgentes e inadiáveis proponho a constituição dos seguintes fundos de manei:

Classificação Orgânica	Classificação Económica	Designação	Montante	Responsável
01,03	02.02.11	Representação dos serviços	1.000,00 €	Presidente
01,03	02.02.13	Deslocação e estadas	1.000,00 €	Presidente
01,03	02.02.21	Outros bens	225,00 €	Presidente
01,03	02.01.21	Outros bens	125,00 €	Vice-Presidente
01,03	02.02.25	Outros serviços	250,00 €	Vice-Presidente
02	02.01.08	Material escritório	200,00 €	Dr. Mário Sampaio

02	02.01.21	Outros bens	200,00 €	Dr. Mário Sampaio
02	02.02.13	Deslocações e estadas	250,00 €	Dr. Mário Sampaio
02	02.02.25	Outros serviços	800,00 €	Dr. Mário Sampaio
03	02.02.13	Deslocações e estadas	200,00 €	Dr. Mário Sampaio
04	02.02.13	Deslocações e estadas	200,00 €	Dr. Mário Sampaio
05	02.02.13	Deslocações e estadas	200,00 €	Dr. Mário Sampaio

Cada um destes fundos não pode exceder mensalmente o valor proposto, sendo que, cada um dos fundos tem de ser regularizado no fim de cada mês e saldado no final do ano, não podendo conter em caso algum despesa não documentada."

DELIBERAÇÃO: A Câmara deliberou por unanimidade aprovar a proposta de fundos de maneo para o ano de 2013.

2.1.3 - APROVAÇÃO DO FUNDO FIXO DE CAIXA PARA OS DOIS POSTOS DE COBRANÇA A FUNCIONAR NA LOJA DO CIDADÃO DE MURÇA.

Sobre o assunto mencionado em epígrafe o Presidente da Câmara, propõe o seguinte:

"O Município de Murça tem na Loja do Cidadão dois funcionários que além dos procedimentos ligados à Agência para a Modernização Administrativa, procedem também ao recebimento dos recibos de água que não são cobrados pelos cobradores.

Assim, propõe-se como medida para agilizar e facilitar essas cobranças que, seja criado um fundo de caixa fixo para cada um dos postos de atendimento e cobrança, bem como a aplicação de um conjunto de normas a vigorar imediatamente à aprovação pelo órgão executivo.

Neste contexto submete-se a consideração superior o seguinte:

1. O valor de cada fundo de caixa fixo para o ano de 2013 é de 75,00 €, cujo visa essencialmente dotar estes postos com trocos, o qual deve ser sempre guardado no cofre disponibilizado pela Agência para a Modernização Administrativa;
2. Compete ao responsável por cada posto de cobrança assegurar a gestão da sua caixa, zelar e manter a informação diária sobre o seu saldo;
3. Os valores das cobranças, regra geral, devem ser depositados na instituição bancária Caixa de Crédito Agrícola de Murça, na conta com o n.º 40082356944, no dia imediatamente a seguir ao último fecho de caixa, quando seja superior ao valor do fundo de caixa (75,00€).
4. Cabe aos serviços de Taxas e Licenças a conferência dos documentos de receita e da entrega dos comprovativos de cobrança do valor depositado;
5. Cada fundo de caixa deverá ser repostado na tesouraria municipal até ao último dia útil de cada ano civil.
6. No período de férias ou faltas dos responsáveis efectivos pelos postos de cobrança, o fundo fixo de caixa deve ser entregue ao funcionário substituto, passando este a assumir toda a responsabilidade que cabe ao responsável efectivo."

DELIBERAÇÃO: A Câmara deliberou por unanimidade aprovar o fundo fixo de caixa para os dois postos de cobrança a funcionar na loja do cidadão de Murça para o ano de 2013, nos termos da proposta.

2.1.4 - RATIFICAÇÃO DA APROVAÇÃO DA 9ª ALTERAÇÃO AO ORÇAMENTO DA DESPESA DE 2012 E 9ª ALTERAÇÃO AO PLANO DE ATIVIDADES MUNICIPAIS DE 2012.

Sobre o assunto mencionado em epígrafe, junto se anexa à presente acta fotocópia do referido documento:

DELIBERAÇÃO: A Câmara deliberou por unanimidade ratificar a aprovação da 9ª alteração ao orçamento da despesa de 2012 e 9ª alteração ao Plano de actividades municipais de 2012.

4. DIVISÃO DO PLANEAMENTO E GESTÃO URBANA

4.3 Diversos

4.3.1. INFORMAÇÃO DOS PROCESSOS DE OBRAS OBJECTO DE DESPACHO.

“De acordo com o disposto no Decreto-Lei nº 555/99, de 16 de Dezembro, alterado pela Lei nº 60/2007, de 4 de Setembro, informa-se a Exª Câmara Municipal dos processos de obras objecto de despacho e outros, no período de 21 de Dezembro de 2012 a 03 de Janeiro de 2013 ao abrigo das competências delegadas e/ou subdelegadas.”

Aprovação de Arquitectura/Especialidades

Requerente	Localidade	Tipo de Projecto	Data do Despacho
Cooperativa Agrícola dos Olivicultores, CRL.	Murça	Especialidades/ Anexo	2012-12-21


Emissão de Alvarás de licenciamento e Utilização

Requerente	Localidade	Tipo	Data da Emissão
João Salvador Dias Pinto Coelho	Sobredo	Lic. Utilização / Habitação	2013/01/02
Leonardo José	Noura	Lic. Utilização / Habitação	2013/01/03

DELIBERAÇÃO: A Câmara tomou conhecimento.

APROVAÇÃO DA ACTA EM MINUTA E ENCERRAMENTO DA REUNIÃO
E não havendo mais nada a tratar, a Câmara deliberou, por unanimidade, aprovar a presente acta em minuta, nos termos e para efeitos do disposto nos nºs 3 e 4 do artigo 92º, da Lei nº169/99, de 18 de Setembro, a qual vai ser assinada pelo Presidente e por mim José António Simões, Chefe de Divisão Financeira, que a elaborei e fiz dactilografar. Seguidamente foi encerrada a reunião eram 11,00 horas.

O Presidente da Câmara,



A handwritten signature in black ink, consisting of a large, stylized initial 'J' followed by several loops and a long horizontal stroke extending to the right.

O Chefe de Divisão Financeira



A handwritten signature in black ink, starting with a large 'J' and ending with a long horizontal stroke.



MUNICÍPIO DE MURÇA
CÂMARA MUNICIPAL

INFORMAÇÃO

Assunto: Síntese da situação financeira do Município de Murça a 31/12/2012.

A evolução da situação financeira municipal durante o ano de 2012, evidenciou um desempenho positivo e de desagravamento dos indicadores financeiros previstos na lei das finanças locais, os quais determinam a situação financeira de cada município.

Neste contexto, e de forma resumida apresenta-se nas tabelas seguintes, o comportamento financeiro do Município de Murça durante o ano de 2012.

1 - Dívida pública, P.M.P. e saldo de gerência.

Dívida M.L.P		Dívida a Fornecedores		P.M.P (dias)		Saldo de Gerência	
01-01-2012	31-12-2012	01-01-2012	31-12-2012	01-01-2012	31-12-2012	01-01-2012	31-12-2012
10.463.072,00	9.609.589,23	195.430,92	181.180,73	36	10	727.449,65	584.538,04

2 - Indicadores financeiros de acordo com a lei das finanças locais.

Data do reporte	Limites ao Endividamento		Endividamento verificado		Cumprimento Limites		Variação de Endiv.	
	Liquido	MLP	Liquido	MLP	Liquido	MLP	Liquido	MLP
01-01-2012	7.771.650,80	6.191.257,20	9.702.010,00	10.463.072,00	1.930.359,20	4.271.814,80	-40,13%	-19,98%
31-12-2012			8.927.361,76	9.609.589,23	1.155.710,96	3.418.332,03		

Murça, 04 de janeiro de 2013.

O Chefe de Divisão Financeira

(Mário José Pinto Sampaio)

INDICADOR DO PRAZO MÉDIO DE PAGAMENTOS (PMP) VERSUS EMPRÉSTIMO SANEAMENTO FINANCEIRO

27-09-2012

(em dias)

Município					Municípios que reconceram ao saneamento financeiro (30-06-2012)
	4T 2010	4T 2011	1T 2012	2T 2012	
PORTIMÃO	420	908	1.036	1.243	
PORTO SANTO	1.228	668	765	864	
NAZARÉ	437	518	639	738	
PAÇOS DE FERREIRA	274	453	514	682	
CELORICO DA BEIRA	496	671	667	667	
CASTANHEIRA DE PÊRA	707	775	602	622	
MIRANDELA	207	532	534	575	
NORDESTE	125	331	430	564	x
MACHICO	357	384	440	554	x
BORBA	751	641	576	554	
TROFA	441	660	665	541	
ÉVORA	524	425	448	486	
PORTO MONIZ	608	641	540	466	
FUNCHAL	248	295	340	464	
SANTA CRUZ	221	363	412	429	x
ESPINHO	193	369	382	413	
PENAMACOR	414	333	365	399	
SÃO PEDRO DO SUL	120	334	360	394	
ALIJÓ	254	357	365	385	x
OLHÃO	227	294	285	376	
FREIXO DE ESPADA À CINTA	60	254	247	374	
OURIQUE	417	311	363	365	
VILA REAL DE SANTO ANTÓNIO	253	596	591	364	
BOMBARRAL	370	355	339	363	
RIBEIRA BRAVA	397	256	332	355	x
SEIXAL	178	234	310	354	
BARREIRO	156	302	344	348	
CALHETA	319	263	321	344	x
FARO	380	348	341	343	
VALONGO	236	324	328	337	
SÃO VICENTE	81	230	288	337	x
ODIVELAS	166	327	328	333	
CARTAXO	347	255	292	326	x
ARRUDA DOS VINHOS	287	309	319	320	
ALCOCHETE	107	235	277	315	
VENDAS NOVAS	111	260	270	315	
ANSIÃO	221	212	305	295	x
AZAMBUJA	97	241	281	288	
ALBUFEIRA	87	228	255	282	
ALANDROAL	288	261	287	281	x
SESIMBRA	213	281	286	276	
LAMEGO	68	178	235	271	
ÍLHAVO	192	264	269	270	
MOIMENTA DA BEIRA	42	247	258	267	
BARRANCOS	277	250	265	263	
PORTALEGRE	208	204	220	261	x
SETÚBAL	146	238	248	259	
MOURÃO	118	222	235	258	x
ARMAMAR	225	188	208	256	
MACEDO DE CAVALEIROS	166	232	242	256	
LAGOS	116	197	226	255	
LOULÉ	168	260	274	255	
SOBRAL DE MONTE AGRAÇO	161	204	223	250	
SANTA COMBA DÃO	242	228	234	250	x
PAREDES	187	204	230	248	
RIBEIRA GRANDE	142	254	248	241	
BEJA	123	238	227	239	
VAGOS	199	222	226	233	
TOMAR	94	170	201	233	
CHAVES	276	203	192	231	
PESO DA RÉGUA	215	236	239	231	
TÁBUA	129	186	190	224	
SINES	173	182	197	224	
MANTEIGAS	81	205	206	223	
SANTA MARIA DA FEIRA	241	214	227	223	
VILA VIÇOSA	153	183	203	222	
AVEIRO	297	343	334	222	x
RIBEIRA DE PENA	141	250	224	218	

INDICADOR DO PRAZO MÉDIO DE PAGAMENTOS (PMP) VERSUS EMPRÉSTIMO SANEAMENTO FINANCEIRO

27-09-2012

(em dias)

Município	(em dias)				Municípios que recorreram ao saneamento financeiro (30-06-2012)
	4T 2010	4T 2011	1T 2012	2T 2012	
TRANCOSO	249	195	206	207	
PAREDES DE COURA	267	216	210	204	
SERTÃO	316	267	240	204	
PÓVOA DE VARZIM	166	201	203	201	
TABUAÇO	215	207	189	199	x
PENICHE	226	213	203	199	
LAGOA	142	204	198	196	
SARDOAL	111	159	177	192	
TAVIRA	11	144	166	188	
MONTIJO	95	200	198	188	
VIZELA	98	174	190	182	
ESTREMOZ	98	171	158	181	
VIEIRA DO MINHO	149	151	170	181	
MAFRA	55	170	193	175	
GOUVEIA	88	162	162	175	
TORRES NOVAS	180	163	175	173	
MIRA	177	179	178	172	
VALPAÇOS	141	175	173	169	
NELAS	65	136	160	169	x
VILA DO CONDE	217	167	166	166	
MONTEMOR-O-NOVO	162	188	179	166	
ENTRONCAMENTO	157	154	167	165	
SANTANA	153	102	126	165	x
VILA NOVA DE POIARES	436	375	279	163	x
VILA PRAIA DA VITÓRIA	108	175	160	163	
MONTEMOR-O-VELHO	118	157	158	156	x
LOURINHÃ	49	166	152	148	x
TORRES VEDRAS	127	111	129	147	
MONCHIQUE	190	152	143	145	
FUNDÃO	43	137	140	144	
VILA FRANCA DO CAMPO	462	265	218	143	x
MANGUALDE	146	128	134	142	
VALE DE CAMBRA	131	136	140	139	
ALVAIÁZERE	141	120	126	139	
AVIS	78	133	135	137	
MONFORTE	140	119	124	137	
CHAMUSCA	325	144	143	137	
RESENDE	84	123	125	134	
CASTELO DE PAIVA	53	211	152	132	x
PONTE DA BARCA	121	145	138	132	
LISBOA	48	95	108	132	
RIO MAIOR	102	116	121	131	
ALCANENA	476	228	178	128	x
PALMELA	51	118	114	128	
PÓVOA DE LANHOSO	178	129	127	127	
FIGUEIRA DE CASTELO RODRIGO	202	106	115	127	
BELMONTE	51	101	112	126	
GUARDA	95	138	132	125	
LOUSÃ	95	123	120	125	
VILA POUÇA DE AGUIAR	141	149	135	124	
SANTIAGO DO CACÉM	159	118	124	123	
VILA NOVA DE GAIA	271	123	119	121	
MOITA	46	96	110	121	x
VILA VERDE	112	115	119	119	
FERREIRA DO ALENTEJO	95	100	113	119	
GRÂNDOLA	20	95	101	118	
OURÉM	86	108	132	117	
VILA NOVA DA BARQUINHA	66	87	97	114	
GOLEGÃ	102	176	157	114	
VIDIGUEIRA	91	133	119	114	
AMARES	56	151	142	113	
CAMINHA	140	166	139	113	
VALENÇA	123	132	121	113	
PONTA DO SOL	86	104	108	112	
VELAS	153	113	85	112	
CAMPO MAIOR	95	155	136	112	
NISA	93	157	148	108	
MATOSINHOS	87	116	111	108	

INDICADOR DO PRAZO MÉDIO DE PAGAMENTOS (PMP) VERSUS EMPRÉSTIMO SANEAMENTO FINANCEIRO

27-09-2012

(em dias)

Município					Municípios que recorreram ao saneamento financeiro (30-06-2012)
	4T 2010	4T 2011	1T 2012	2T 2012	
TAROUCA	303	118	111	106	x
LEIRIA	117	126	114	104	
FIGUEIRA DA FOZ	204	150	137	103	x
MEDA	165	107	104	101	
PENELA	79	87	88	98	
CADAVAL	194	103	98	97	
SABROSA	217	105	109	97	
SANTARÉM	259	83	86	97	
ALJUSTREL	85	95	106	96	
SILVES	106	94	96	96	
ESTARREJA	79	97	93	95	
HORTA	76	137	106	95	
VIANA DO CASTELO	101	108	105	91	
PINHEL	94	88	96	91	
BARCELOS	89	92	91	89	
PENACOVA	75	117	99	88	
MOURA	81	101	98	87	
REGUENGOS DE MONSARAZ	97	81	81	85	
SOURE	144	111	94	85	
FERREIRA DO ZÉZERE	83	72	77	85	
LOUSADA	109	94	92	84	
SALVATERRA DE MAGOS	78	103	95	84	
CÂMARA DE LOBOS	222	77	78	83	
LAGOA (AÇORES)	191	108	90	83	
OLIVEIRA DE AZEMÉIS	99	99	92	82	x
SANTO TIROSO	125	81	80	82	
CALHETA (SÃO JORGE)	160	97	96	81	x
LAJES DAS FLORES	15	83	83	81	
MELGAÇO	82	82	80	81	
MIRANDA DO CORVO	123	82	80	79	
TORRE DE MONCORVO	32	78	73	79	x
OLIVEIRA DE FRADES	85	79	80	77	
ALMEIDA	35	93	83	76	
MAÇÃO	109	90	87	76	
VILA NOVA DE FOZ CÔA	93	93	80	75	
COVILHÃ	145	67	68	73	
ALFÂNDEGA DA FÉ	89	51	59	73	x
SÃO JOÃO DA MADEIRA	98	78	79	73	
SEVER DO VOUGA	25	81	73	71	
MADALENA	90	75	71	71	
CARRAZEDA DE ANSIÃES	76	85	68	70	
MAIA	68	80	72	68	
FIGUEIRÓ DOS VINHOS	484	159	75	68	x
ABRANTES	52	63	73	68	
TONDELA	128	64	66	67	
ALCÁÇER DO SAL	52	85	68	66	
CASCAIS	77	67	68	66	
SOUSEL	107	61	66	65	
VILA NOVA DE CERVEIRA	61	66	63	64	
CASTRO DAIRE	60	52	59	64	
GÓIS	41	34	36	63	
CABECEIRAS DE BASTO	50	52	59	62	
MONDIM DE BASTO	431	112	76	61	x
MONÇÃO	118	65	62	61	
SEIA	117	81	72	58	
BOTICAS	53	35	44	58	
ALMEIRIM	34	48	53	57	
ALTER DO CHÃO	36	45	51	56	
ESPOSENDE	102	84	70	56	
LOURES	38	60	60	56	
POVOAÇÃO	151	58	55	55	x
BENAVENTE	33	52	50	54	
VINHAI	84	41	47	53	
VILA DE REI	142	110	71	53	
CONDEIXA-A-NOVA	119	76	62	52	
ARRAIÓLOS	51	49	52	51	
VOUZELA	87	59	51	51	x
ALCOBAÇA	167	54	52	50	

INDICADOR DO PRAZO MÉDIO DE PAGAMENTOS (PMP) VERSUS EMPRÉSTIMO SANEAMENTO FINANCEIRO

27-09-2012

(em dias)

Município					Municípios que recorrem ao saneamento financeiro (30-06-2012)
	4T 2010	4T 2011	1T 2012	2T 2012	
BRAGANÇA	42	51	49	50	
ALVITO	20	105	76	50	
GONDOMAR	31	41	47	50	
BRAGA	37	22	30	46	
GUIMARÃES	49	43	43	46	
ANGRA DO HEROÍSMO	27	39	41	44	
PONTA DELGADA	40	52	49	44	
ARCOS DE VALDEVEZ	54	42	43	43	
VILA FLOR	111	46	45	42	
OLEIROS	51	43	45	42	
SÁTÃO	28	41	45	41	
VILA NOVA DE PAIVA	75	45	43	41	
BALÃO	49	50	44	41	
PEDRÓGÃO GRANDE	101	40	36	40	
CALDAS DA RAINHA	105	61	49	39	
OEIRAS	63	42	37	39	
COIMBRA	110	31	34	37	
CASTRO MARIM	66	43	39	37	
VIANA DO ALENTEJO	24	45	42	37	
CORVO	75	30	39	37	
AROUCA	69	37	37	37	
AMADORA	n.d.	35	35	37	
MIRANDA DO DOURO	229	37	36	36	
FAFE	65	47	45	35	
CUBA	62	48	41	35	
CRATO	46	49	44	35	
MESÃO FRIO	221	37	38	33	x
VILA DO BISPO	203	230	36	33	
VILA NOVA DE FAMALICÃO	29	35	36	33	
FELGUEIRAS	67	30	32	32	
OLIVEIRA DO BAIRRO	44	28	30	32	
CARREGAL DO SAL	38	34	29	31	
PONTE DE SOR	19	22	22	31	
CANTANHEDE	59	35	30	30	x
MARCO DE CANAVESES	36	52	36	30	
SINTRA	76	34	34	29	
CASTELO DE VIDE	12	32	30	29	
CASTRO VERDE	40	34	30	28	
VILA VELHA DE RÓDÃO	14	32	31	28	
CELORICO DE BASTO	106	29	29	28	x
VILA REAL	66	40	34	27	
SERPA	25	20	21	27	
VISEU	31	34	28	26	
OLIVEIRA DO HOSPITAL	14	20	24	26	
PORTO DE MÓS	59	42	36	25	
BATALHA	48	29	23	24	
ARGANIL	121	22	19	24	x
ODEMIRA	57	22	22	23	
PROENÇA-A-NOVA	44	20	17	23	
GAVIÃO	32	23	21	21	
MOGADOURO	52	21	22	21	
MARINHA GRANDE	50	28	26	20	
MONTALEGRE	38	22	18	20	
CONSTÂNCIA	10	17	19	19	
SÃO JOÃO DA PESQUEIRA	36	10	13	19	
ARRONCHES	5	17	17	19	
SERNANCELHE	24	21	20	19	
MÉRTOLA	44	26	24	18	
LAJES DO PICO	138	6	6	18	x
SABUGAL	23	23	18	18	
AMARANTE	52	21	18	17	
CORUÇHE	29	22	20	17	
CINFÃES	7	13	18	17	
ALJEZUR	27	23	19	16	
MURTOSA	6	12	14	16	
MORA	61	12	14	15	
ELVAS	36	20	18	15	
IDANHA-A-NOVA	23	17	15	15	

INDICADOR DO PRAZO MÉDIO DE PAGAMENTOS (PMP) VERSUS EMPRÉSTIMO SANEAMENTO FINANCEIRO

27-09-2012

(em dias)

Município	(em dias)				Municípios que recorreram ao saneamento financeiro (30-06-2012)
	4T 2010	4T 2011	1T 2012	2T 2012	
PONTE DE LIMA	17	17	18	15	
FRONTEIRA	17	11	14	14	
REDONDO	28	15	15	14	
ALMADA	9	15	13	13	
VILA FRANCA DE XIRA	32	13	12	12	
PORTO	28	16	11	12	
SÃO BRÁS DE ALPORTEL	12	16	14	12	
VILA DO PORTO	5	13	14	12	
FORNOS DE ALGODRES	23	6	9	12	
ALBERGARIA-A-VELHA	23	12	9	11	
MARVÃO	13	15	14	11	
PENALVA DO CASTELO	12	10	10	10	
MURÇA	283	36	13	10	x
ALMODÓVAR	9	9	9	9	
POMBAL	37	10	9	9	
SANTA MARTA DE PENAGUIÃO	9	8	7	8	
MEALHADA	9	11	11	8	
AGUIAR DA BEIRA	7	11	9	7	
PENEDONO	15	6	7	7	
PORTEL	4	9	8	7	
ALPIARÇA	147	15	9	6	x
CASTELO BRANCO	7	7	5	5	
VIMIOSO	31	10	6	4	
SANTA CRUZ DA GRACIOSA	7	6	3	4	
TERRAS DE BOURO	3	-	0	3	
SÃO ROQUE DO PICO	68	19	7	3	
SANTA CRUZ DAS FLORES	3	5	4	3	
MORTÁGUA	40	6	3	2	
OVAR	13	5	3	2	
ANADIA	5	3	2	2	
ALCOUTIM	3	4	1	2	
PAMPILHOSA DA SERRA	4	3	3	1	
NÚMERO DE MUNICÍPIOS				304	41

Nota: A informação relativa a empréstimos de saneamento financeiro foi recolhida do SIAL, completada com informação prestada pelo Tribunal de Contas relativamente aos empréstimos visados

a) Para Valpaços deduziu-se nas aquisições do 4.º trimestre de 2010 os débitos da conta 45 (bens de domínio público), correspondentes a reavaliações/ajustamentos no montante de €119.953.348,40, cf. mapa do activo imobilizado bruto do mesmo período.

Informação não disponível. Menos-valias com informação em falta: Águeda, Alqueva, Paços de Ferreira e Penafiel.

Dados extraídos em 27-09-2012

58

Câmara Municipal de Murça

9.^a Alteração ao Orçamento da Despesa
9.^a Alteração ao Plano de Actividades Municipais

Ratificação da Aprovação

2012



— Divisão Financeira —



MUNICÍPIO DE MURÇA
CÂMARA MUNICIPAL

S

INFORMAÇÃO

Assunto: Ratificação da aprovação da 9ª alteração ao Orçamento da Despesa de 2012 e da 9ª alteração ao Plano de atividades de 2012.

A presente alteração teve como objetivo permitir a execução da despesa no âmbito da rubrica dos Passivos Financeiros (13.360,00€).

Este reforço na despesa teve como contrapartida a anulação de valores na rubrica de transferências para a Associação de Municípios, conforme relatado nas peças contabilísticas em anexo.

Neste contexto, considerando que o procedimento foi tramitado a 28/12/2012, com carácter de urgência, devido à necessidade da realização da despesa e de procedimentos de fim de exercício e de abertura do exercício de 2013, submeto o documento à ratificação da Câmara, nos termos do n.º 3º do art.º 68 da Lei n.º 5ª/2008 de 11 de janeiro, o presente ato.


Murça, 28 de dezembro de 2013.

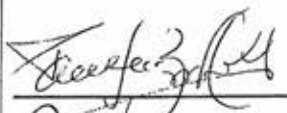

O Presidente da Câmara

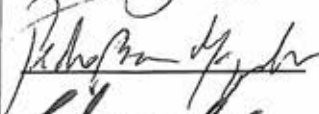
(João Luís Teixeira Fernandes, Dr.)


ENTIDADE		MODIFICAÇÕES AO ORÇAMENTO DA DESPESA				Página: 1
MUNICÍPIO DE MURÇA		MODIFICAÇÃO NUMERO: 11	ALTERAÇÃO AO ORÇAMENTO DA DESPESA	NUMERO 9 DO ANO CONTABILISTICO DE 2012	DATA DE APROVAÇÃO 2012/12/31	
IDENTIFICAÇÃO DAS RUBRICAS			DESPESA			O B S
CLASSIFICAÇÃO ORGÂNICA	ECONÓMICA	DESCRIÇÃO	DOTAÇÃO ANTERIOR	MODIFICAÇÕES ORÇAMENTAIS		
				INSCRIÇÕES / REFORÇOS	DIMINUIÇÕES / ANULAÇÕES	
01		CM - CÂMARA MUNICIPAL				
0101		OPERAÇÕES FINANCEIRAS				
	10	PASSIVOS FINANCEIROS				
	1006	EMPRÉSTIMOS A MÉDIO E LONGO PRAZOS				
	100603	SOCIEDADES FINANCEIRAS - BANCOS E OUTRAS INSTITUIÇÕES FINANCEIRAS				
	10060301	CGD - CAIXA GERAL DE DEPOSITOS	608.000,00	3.500,00		611.500,00
	10060305	CCAM - CAIXA DE CREDITO AGRICOLA MUTUO	255.000,00	9.860,00		264.860,00
0103		ORGÃOS DA AUTARQUIA (CÂMARA MUNICIPAL)				
	08	TRANSFERÊNCIAS DE CAPITAL				
	0805	ADMINISTRAÇÃO LOCAL				
	080501	CONTINENTE				
	08050104	ASSOCIAÇÕES DE MUNICÍPIOS	35.000,00		13.360,00	21.640,00
TOTAL ...			898.000,00	13.360,00	13.360,00	898.000,00
TOTAL DE DESPESAS CORRENTES						
TOTAL DE DESPESAS DE CAPITAL ...				13.360,00	13.360,00	

Em 28 de Julho de 2013

O Presidente da Câmara, 

  Os Vereadores:


 _____

 _____


Aprovada em reunião de 4/01/2013

OBJECTIVO / PROGRAMA / PROJECTO / ACÇÃO	ANO/NÚMERO DO PROJ. ACÇÃO	DESCRIÇÃO	CODIGO DA CLASSIFIC.	DATAS		EXE	VALOR REALIZADO	DOTAÇÃO ANTERIOR			MODIFICAÇÕES ORÇAMENTAIS		DOTAÇÃO SEGUINTE	
				INÍCIO	FIM			ANO EM CURSO		ANOS SEGUINTE	INSCRIÇÕES / REFORÇOS	DOMINICILIAÇÕES / ANULAÇÕES		
								TOTAL	DEFINIDO					NÃO DEFINIDO
4. 4.2. 4.2.1. 4.2.1.1. 4.2.1.1. 01 4.2.1.1. 0101	2012 2012 8	OUTRAS FUNÇÕES TRANSFERÊNCIAS ENTRE ADMINISTRAÇÕES TRANSFERÊNCIAS ENTRE ADMINISTRAÇÕES ASSOCIAÇÃO DE MUNICÍPIOS DO VALE DO DOURO NORTE TRANSFERÊNCIAS CAPITAL	0103 0805/0104	2012/01/02	2012/12/31		35.000,00	35.000,00				13.360,00	21.640,00	
TOTAL ...								35.000,00	35.000,00				13.360,00	21.640,00

em 28 de Setembro de 2012



em 4 de Janeiro de 2013



Handwritten signatures:
 João Paulo
 Pedro Paulo
 Eduardo S
 José Maria Costa