Município de Murça

Relatório e Contas 2014

VILA DE MURÇA

Divisão Financeira e Administração Geral

INDICE

I – INTRODUÇÃO **4**
1 – INTRODUÇÃO 5

II – ESTRUTURA ORGÂNICA **6**
2 – ESTRUTURA ORGÂNICA 7

2.1 – MODELO ORGANIZACIONAL 7
2.2 – RECURSOS HUMANOS 8

III – EXECUÇÃO ORÇAMENTAL **11**
3 - EXECUÇÃO GLOBAL DO ORÇAMENTO 12

3.1 – ORÇAMENTO INICIAL, FINAL E EXECUTADO 12
3.2 – ALTERAÇÕES ORÇAMENTAIS 14
3.3 – RESUMO DOS MOVIMENTOS FINANCEIROS DE 2014 14

IV – PROCESSO ORÇAMENTAL **15**
4 - EXECUÇÃO ORÇAMENTAL 16

4.1 – EXECUÇÃO ORÇAMENTAL DA RECEITA 16
4.1.1 – GRAU DE EXECUÇÃO DA RECEITA 17
4.2 – EXECUÇÃO ORÇAMENTAL DA DESPESA 18
4.2.1 – EVOLUÇÃO DA DESPESA 19
4.2.2 – GRAU DE EXECUÇÃO DA DESPESA 19
4.2.3 – EXECUÇÃO DA DESPESA CORRENTE 20
4.2.4 – EXECUÇÃO DA DESPESA DE CAPITAL 21
4.3 – ANÁLISE DAS GRANDES OPÇÕES DO PLANO 22
4.4 – ANÁLISE DA DÍVIDA DO MUNICÍPIO 24
4.5 – CÁLCULO DO LIMITE DA DIVIDA TOTAL EM 2014 25
4.6 – INDICADORES DE GESTÃO 27

V – DESEMPENHO ECONÓMICO-FINANCEIRO **29**
5 – DESEMPENHO ECONÓMICO - FINANCEIRO 30

5.1 – BALANÇO 30
5.1.1 – ACTIVO 30
5.1.2 – FUNDO PRÓPRIO E PASSIVO 31
5.2 – DEMONSTRAÇÃO DE RESULTADOS 32

VI – ANEXOS ÀS DEMONSTRAÇÕES FINANCEIRAS **34**
6 – ANEXOS ÀS DEMONSTRAÇÕES FINANCEIRAS 35

VII – DEMONSTRAÇÃO DA EXECUÇÃO DO PLANO DE SANEAMENTO FINANCEIRO **44**
7– DEMONSTRAÇÃO DA EXECUÇÃO DO PLANO DE SANEAMENTO FINANCEIRO 45

7.1 – SUMÁRIO 45
7.2 - RECEITA 46
7.3 – DESPESA 47
7.4 - LIMITE DA DIVIDA TOTAL 48

VIII – FATORES POSPETIVOS **51**
8 - FATORES POSPETIVOS 52

8.1 – FATORES RELEVANTES APÓS O TERMO DO EXERCÍCIO 52
8.2 – EVOLUÇÃO PREVISIONAL DA ENTIDADE 52
8.3 – OBJETIVOS E POLÍTICAS DA ENTIDADE EM MATÉRIA DE GESTÃO DO RISCO FINANCEIRO 52

IX – PROPOSTA DE APLICAÇÃO DE RESULTADOS **53**
9 – PROPOSTA DE APLICAÇÃO DE RESULTADOS 54

9.1 – PROPOSTA DE APLICAÇÃO DE RESULTADOS 54

X – MAPAS DE PRESTAÇÃO DE CONTAS CONTABILIDADE ORÇAMENTAL **55**
XI – MAPAS DE PRESTAÇÃO DE CONTAS CONTABILIDADE FINANCEIRA **119**
XII – MAPAS DE PRESTAÇÃO DE CONTAS CONTABILIDADE PATRIMONIAL **135**
XIII – OUTROS MAPAS **159**

QUADROS

Quadro 2.1 – Grupo de Pessoal por Sexo 9
Quadro 2.2 – Efetivos Segundo o Escalão Etário 9
Quadro 2.3 – Estrutura Habilitacional 10
Quadro 2.4 – Agrupamentos de Antiguidade 10
Quadro 2.5 – Ausência ao Trabalho segundo o Motivo e Género 10
Quadro 3.1 – Execução do Orçamento 12
Quadro 3.2 – Evolução Orçamental 12
Quadro 3.3 – Resumo do Movimento Financeiro 14
Quadro 4.1 – Evolução das Receitas 17
Quadro 4.2 – Execução Orçamental da Receita 18
Quadro 4.3 – Evolução da Despesa 19
Quadro 4.4 – Execução da Despesa 20
Quadro 4.5 – Fontes de Financiamento de Investimento 22
Quadro 4.6 – Plano Plurianual de Investimentos 23
Quadro 4.7 – Plano de Atividades Municipal 24
Quadro 4.8 – Análise da Divida 24
Quadro 4.9 – Limites de Endividamento Municipal 26
Quadro 4.10 – Indicadores de base para determinar a situação do Município 26
Quadro 4.11 – Rácios 27
Quadro 5.1 – Estrutura Patrimonial 30
Quadro 5.2 – Indicadores do Balanço 32
Quadro 5.3 – Demonstração de Resultados 33
Quadro 5.4 – Demonstração de Resultados Financeiros 34
Quadro 5.5 – Demonstração de Resultados Extraordinários 34
Quadro 6.1 – Ativo Bruto 40
Quadro 6.2 – Mapa das Amortizações 41
Quadro 6.3 – Mapa das Participações em Sociedades Societárias 42
Quadro 6.4 – Mapa das Participações em Sociedades Não Societárias 42
Quadro 6.5 – Mapa de Provisões 43
Quadro 6.6 – Mapa de demonstração do C.M.V.M.C. 43
Quadro 7.1 – Receita 48
Quadro 7.2 – Despesa 49
Quadro 7.3 – Evolução do Limite da Divida total 50
Quadro 7.4 – Comparação da Divida Total 50

GRÁFICOS

Gráfico 2.1 – Estrutura dos Colaboradores 8
Gráfico 3.1 – Comparação entre a Despesa Orçamentada Corrigida e Executada 13
Gráfico 3.2 – Comparação entre a Receita Orçamentada e Executada 13
Gráfico 4.1 – Evolução das Receitas 16
Gráfico 4.2 – Estrutura da Despesa: Orçamento Inicial 18
Gráfico 4.3 – Despesa Corrente 20
Gráfico 4.4 – Estrutura da Despesa Corrente 21
Gráfico 4.5 – Despesa de Capital 21
Gráfico 4.6 – Estrutura da Despesa de Capital 22

I – INTRODUÇÃO

1 – INTRODUÇÃO

O presente relatório de gestão reflete a atividade económica e financeira do Município de Murça do exercício de 2014. A sua elaboração foi orientada nos termos do disposto no Decreto - Lei n.º54-A/99, de 22 de Fevereiro (POCAL), cumprindo o preceituado do n.º 13.º do Plano Oficial de Contabilidade das Autarquias Locais (POCAL), e integra no mesmo documento, o relatório e os mapas de prestação de contas.

A construção do documento assenta numa estrutura que possibilita análises na ótica da contabilidade orçamental, contabilidade financeira e contabilidade patrimonial, refletindo numa perspetiva sistémica a situação económico-financeira do Município de Murça.

Com base nas óticas contabilistas referidas serão apensados um conjunto de mapas contabilísticos, importantes para aferir a qualidade da gestão municipal, que permitem a avaliação dos resultados e do grau de eficiência e eficácia da afetação de recursos aos objetivos realizados, bem como, explicam os níveis de execução atingidos com referência aos aspetos mais relevantes da atividade financeira municipal, que integram o presente documento.

À semelhança do ocorrido na conta de gerência de 2013, conforme decorre do n.º 7 da lei n.º 73.º/2013 de 03 de setembro, o presente documento inclui, em anexo ao balanço, a demonstração do cumprimento do plano de saneamento financeiro.

Por último, uma nota de apreço aos funcionários municipais, juntas de freguesia, coletividades, empresas e outros agentes económicos e sociais, bem como a todos os munícipes, pela colaboração e interação desenvolvida com a autarquia durante o ano de 2014.

II – ESTRUTURA ORGÂNICA

2 – ESTRUTURA ORGÂNICA

2.1 – MODELO ORGANIZACIONAL

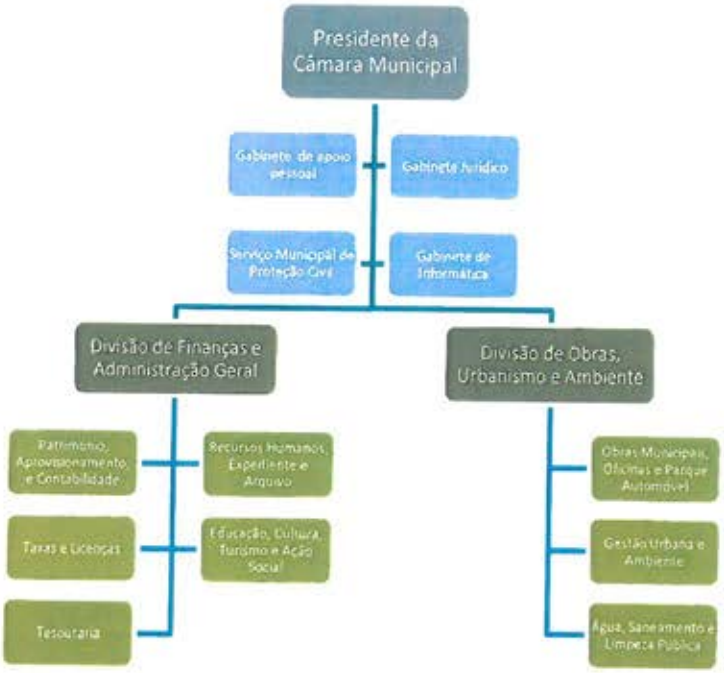

Nos termos do Decreto-lei n.º 305/2009, de 23 de Outubro, a organização, a estrutura e o funcionamento da administração autárquica devem orientar-se pelos princípios da unidade, eficácia da ação, da aproximação dos serviços aos cidadãos, da racionalização de meios e da eficiência, na afetação de recursos públicos, da melhoria quantitativa e qualitativa dos serviços prestados e da garantia da participação dos cidadãos.

Assim, de acordo com o despacho n.º 985/2013, adequado a Lei n.º 49/2012 de 29 de Agosto o Município de Murça adotou um modelo de estrutura hierarquizada, conforme organograma apresentado, decompondo-se da seguinte forma:

- N.º máximo de unidades orgânicas flexíveis: 2 (duas);
- N.º máximo de subunidades orgânicas: 8 (oito).

A supervisão da gestão deste modelo cabe ao presidente ou, no todo ou em parte, ao vereador em quem for delegada essa competência, nos termos do constante no organograma dos serviços municipais apresentado.

2.2 – Recursos Humanos

Os recursos humanos são no seio de qualquer organização o motor de toda a atividade, servindo e colaborando de modo interligado entre si e demais sectores, em prol do sucesso da organização.

Neste ponto, pretende-se efetuar uma análise dos recursos humanos do município, abordando alguns aspetos que se consideram importantes de assinalar para conhecimento dos órgãos autárquicos. Os dados aqui apresentados foram extraídos do Balanço Social do Município do ano de 2013, uma vez que o Balanço Social referente ao ano de 2014, encontra-se em fase de tratamento.

Salienta-se que os dados aqui apresentados incluem também o pessoal não docente, como resultado do contrato de execução no âmbito do Decreto-Lei n.º 144/2008, de 28 de Julho, que estabeleceu o novo quadro de transferências de atribuições e competências para os municípios em matéria de educação, assinado em 16 de Setembro de 2008, entre o Município de Murça e o Ministério da Educação.

Na estrutura dos colaboradores (gráfico 2.1), verifica-se uma diferença de 6% entre os géneros masculino e feminino no universo de 130 trabalhadores. A vinculação destes funcionários tem a seguinte distribuição: 2 em comissão de serviço, 122 em contrato de trabalho em funções públicas por tempo indeterminado, 6 em contrato de trabalho em funções públicas a termo resolutivo certo.

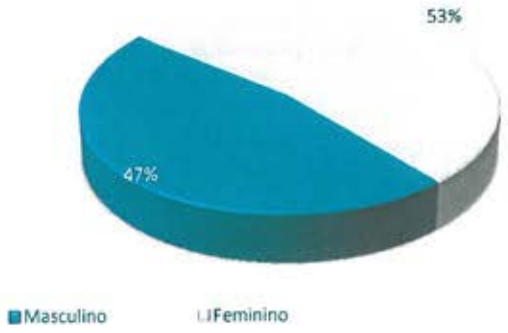

Gráfico 2.1 – Estrutura dos Colaboradores

Com base no constante no quadro 2.1 – Grupo de pessoal por sexo, verifica-se que existe uma diferença de 7 trabalhadores entre e homens e mulheres.

Quadro 2.1 – Grupo de Pessoal por Sexo

Grupo de Pessoal por Sexo		
Grupo de pessoal	Masculino	Feminino
Dirigente - Intermédio	2	0
Técnico superior	10	4
Informática	1	1
Assistenete Técnico	13	27
Assistente Operacional	35	37
Outros	0	0
Total	61	69

Da distribuição dos efetivos pelos vários escalões etários, podemos verificar pelo Quadro 2.2, que a faixa etária entre 50-54 é a que concentra o maior número de funcionários, seguida pela faixa entre 45-49.

O quadro a seguir apresentado, oferece uma perspetiva completa desta realidade.

Quadro 2.2 – Efetivos Segundo o Escalão Etário

Efectivos segundo escalão etário		
Faixas Etárias	N.º	%
Menos de 20	0	0,00%
20-24	0	0,00%
25-29	2	1,54%
30-34	14	10,77%
35-39	18	13,85%
40-44	18	13,85%
45-49	22	16,92%
50-54	35	26,92%
55-59	15	11,54%
60-64	4	3,08%
65-69	2	1,54%
Total	130	100,00%

O Quadro 2.3 apresenta a estrutura habilitacional dos funcionários, demonstrando que o 9º ano de escolaridade é aquele que maior peso tem (23,80%) na estrutura humana do município, seguido pelo 12.º ano de escolaridade (20,80%).

Quadro 2.3 – Estrutura Habilitacional

Estrutura Habilitacional		
Nível de Escolaridade	Nº	%
Menos de 4 anos de escolaridade	0	0,0%
4º ano de escolaridade	21	16,2%
6º ano de escolaridade	21	16,2%
9º ano de escolaridade	31	23,8%
11º ano de escolaridade	5	3,8%
12º ano ou equivalente	27	20,8%
Bacharelato	3	2,3%
Licenciatura	19	14,6%
Mestrado	3	2,3%

No que se refere à antiguidade do pessoal (quadro 2.4), podemos verificar que a faixa etária de 5 a 9 anos é aquela que tem maior número de funcionários, seguida pela faixa de 10-14 e 20-24.

Quadro 2.4 – Agrupamentos de Antiguidade

Agrupamentos de Antiguidade		
Agrupamentos de antiguidade	Nº	%
Até 5 anos	4	3,08%
5 a 9 anos	38	29,23%
10 a 14 anos	25	19,23%
15 a 19 anos	12	9,23%
20 a 24 anos	25	19,23%
25 a 29 anos	13	10,00%
30 a 34 anos	5	3,85%
35-39 anos	8	6,15%
40 ou mais	0	0,00%

O quadro 2.5 apresenta por motivo e género, o número de dias de ausências ao trabalho. Podemos assim constatar que o motivo doença é aquele que maior número de ausências ao trabalho provoca.

Quadro 2.5 – Ausência ao Trabalho Segundo o Motivo e Género

Dias de Ausência		
Motivo	Masculino	Feminino
Casamento	0	0
Proteção na Parentalidade	38	71
Falecimento de familiar	12	10
Doença	707	1180
Por acid. em serviço ou doença prof.	0	200
Trabalhador Estudante	12	47
Assistência a familiares	18	13
Com perda de vencimento	33	92
Por Conta do Período de Férias	140	17
Total	960	1630

III – EXECUÇÃO ORÇAMENTAL

3 - EXECUÇÃO GLOBAL DO ORÇAMENTO

3.1 – ORÇAMENTO INICIAL, FINAL E EXECUTADO

Esta comparação permite aferir a fiabilidade do orçamento apresentado e a capacidade da sua execução face ao volume de receitas efetivamente arrecadadas.

Quadro 3.1 – Execução do Orçamento do ano de 2014

Designação	Orçamento		Execução (c)	Desvio	Taxa de Execução
	Inicial (a)	Final (b)		(b) - (c)	
Receitas	8.885.900,00	9.011.857,42	6.613.952,03	2.397.905,39	73,39%
Correntes	7.509.325,30	7.509.042,30	6.052.614,44	1.456.427,86	80,60%
Capital	1.376.574,70	1.376.574,70	433.428,42	943.146,28	31,49%
Outras Receitas		126.240,42	127.909,17	-1.668,75	101,32%
Despesas	8.961.857,42	9.087.814,84	6.564.557,38	2.523.257,46	72,23%
Correntes	6.247.757,42	6.323.714,84	4.776.440,47	1.547.274,37	75,53%
Capital	2.714.100,00	2.764.100,00	1.788.116,91	975.983,09	64,69%

O orçamento inicial e final apresentam valores distintos, conforme se pode verificar no quadro 3.1, devido à inscrição do saldo de gerência do ano anterior e outras modificações orçamentais ao orçamento da despesa e da receita, realizadas durante o ano de 2014. As variações do quadro revelam, em termos relativos, uma taxa da execução da receita de 73,39%, e uma taxa da execução da despesa de 72,23%.

Para os resultados da execução orçamental apresentados contribuíram maioritariamente as receitas correntes, que atingiram 80,60%, financiando as despesas correntes na sua totalidade (75,53%).

A despesa paga totalizou 6.564.557,38€, representando em termos orçamentais 88,62% dos compromissos que atingiram no exercício o valor de 7.407.211,51€.

Da análise do Quadro 3.2, verifica-se uma tendência de decréscimo da receita cobrada e da despesa executada entre o ano de 2012 e 2014, fruto essencialmente da diminuição das transferências do Fundo de Equilíbrio Financeira e dos fundos comunitários de apoio ao investimento público.

Quadro 3.2 – Evolução Orçamental

Designação	Execução 2012	Execução 2013	Execução 2014
Receitas	8.137.577,86	7.703.482,43	6.613.952,03
Despesas	7.561.339,33	7.581.738,63	6.564.557,38

Os gráficos seguintes apresentam, respetivamente, a comparação entre o Orçamento (previsões corrigidas) e os valores executados, desagregados pela sua natureza económica (corrente e capital), do ano de 2014.

Gráfico 3.1 – Comparação entre a Despesa Orçamentada Corrigida e Executada

Apesar do desvio existente entre o valor orçado e o executado, verifica-se que as despesas correntes contribuíram mais para o grau de execução das despesas totais, com uma realização de 75,53%, que as despesas de capital, com uma taxa de realização de 64,69%. Contribuíram para este efeito os recursos financeiros realizados, sendo 72,22% afetos ao pagamento das despesas correntes e 27,78% ao pagamento das despesas de capital.

O gráfico 3.2, a seguir apresentado, permite analisar a natureza da receita. Verifica-se que a execução da receita corrente é de 80,60%, e a receita de capital é de 31,50%.

Gráfico 3.2 – Comparação entre a Receita Orçamentada e Executada

3.2 – Alterações Orçamentais

As dotações orçamentais oscilaram face aos sucessivos ajustamentos das previsões, traduzindo-se em 8 modificações ao orçamento da despesa e 2 modificações ao orçamento da receita. Este processo implicou a inscrição/reforço e a redução/anulação de valores em diferentes classificações económicas no montante respetivamente de 592.247,42€ e 466.290,00€, do lado da despesa e 466.290,00€ e 283,00€, do lado da receita, permitindo agilizar a gestão, tanto no que se refere à origem como à aplicação de fundos.

3.3 – Resumo dos Movimentos Financeiros de 2014

O saldo a transitar para 2015, no que respeita às operações orçamentais e não orçamentais é respetivamente de 62.100,56€ e 49.061,57€.

O quadro 3.3, a seguir apresentado, faz um breve resumo dos movimentos financeiros da autarquia no ano de 2014.

Quadro 3.3 – Resumo do Movimento Financeiro de 2014

Designação	Operações Orçamentais	Operações não Orçamentais	Total
(1) Saldo Transitado de 2013	126.957,42	45.329,15	172.286,57
(2) Receitas arrecadadas	6.499.700,52	437.331,75	6.937.032,27
(3) Despesas efectuadas	6.564.557,38	433.599,33	6.998.156,71
Saldo a transitar para 2014 (1+2-3)	62.100,56	49.061,57	111.162,13

IV – PROCESSO ORÇAMENTAL

4 - EXECUÇÃO ORÇAMENTAL

4.1 – EXECUÇÃO ORÇAMENTAL DA RECEITA

A análise deste capítulo é feita considerando o grau de execução da receita cobrada, face à receita inicialmente prevista e comparada com exercícios anteriores.

A autonomia financeira da autarquia depende dos meios colocados ao seu dispor para a prossecução dos fins próprios, sendo relevante referir que os resultados da execução orçamental estão fortemente dependentes de fundos externos (estatais e comunitários).

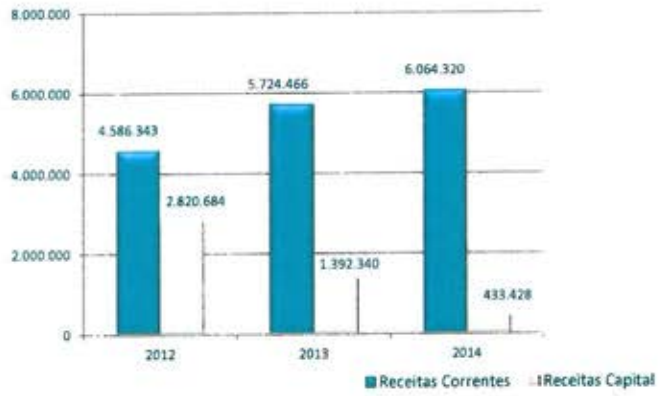

Gráfico 4.1 – Evolução das Receitas no período 2012-2014

As receitas correntes apresentaram um acréscimo de cerca de 24,81% entre 2012 e 2013, e de 5,94% entre 2013 e 2014. A diferença relativa que ocorre entre 2012 e 2013, deve-se à alteração legislativa provocada pelo orçamento de estado de 2012, que por força do n.º 3 do artigo 25.º modificou a repartição dos montantes do Fundo de Equilíbrio Financeiro, na sua componente corrente e de capital, passando a receita corrente para 80% do respetivo fundo, em contrapartida do limite de 60% fixados anteriormente.

As receitas de capital diminuíram 50,60% de 2012 para 2013 e de 17,32% de 2013 para 2014.

A diminuição de cerca de 50,60% de 2012 para 2013, tem como fundamento principal a alteração da taxa de repartição do Fundo de Equilíbrio Financeiro, conforme referido anteriormente, que reduziu de 40% para 20%, e a diminuição de comparticipações de fundos comunitários.

No que se refere à diminuição de 2013 para 2014, o fundamento principal assenta na inexistência de fundos comunitários, dependendo esta componente da despesa apenas da transferência do Fundo de Equilíbrio Financeiro.

Da análise ao quadro 4.1, podemos constatar mais aprofundadamente a evolução da receita por classificação económica desagregada, nas suas diversas componentes.

Entre o ano financeiro de 2012-2014, as receitas globais diminuíram 18,72%. Este facto deve-se basicamente à diminuição da receita de capital, com origem nos fundos comunitários, os quais diminuíram entre os anos em análise.

Quadro 4.1 – Evolução das Receitas

Designação	2012		2013		2014	
	Valor	%	Valor	%	Valor	%
Receitas Correntes	*4.586.343,07*	*56,4%*	*5.724.466,37*	*74,3%*	*6.052.614,44*	*91,5%*
01 Impostos Directos	383.041,01	4,7%	524.981,22	6,8%	517.179,17	7,8%
02 Impostos Indirectos	961,80	0,0%	771,20	0,0%	19,22	0,0%
04 Taxas, Multas e Out. Penal	110.986,18	1,4%	109.180,85	1,4%	126.480,68	1,9%
05 Rendimentos de Propriedade	585,53	0,0%	135,26	0,0%	279.440,18	4,2%
06 Transferências Correntes	3.414.476,26	42,0%	4.516.214,89	58,6%	4.528.169,42	68,5%
07 Venda de Bens e Serviços	657.542,67	8,1%	568.969,48	7,4%	600.561,50	9,1%
08 Outras Receitas Correntes	18.749,62	0,2%	4.213,47	0,1%	764,27	0,0%
Receitas de capital	*2.820.684,03*	*34,7%*	*1.392.340,48*	*18,1%*	*433.428,42*	*6,6%*
09 Venda Bens de Investimento	0,00	0,0%	0,00	0,0%	0,00	0,0%
10 Transferencia de Capital	2.820.684,03	34,7%	1.392.340,48	18,1%	433.428,42	6,6%
11 Activos Financeiros	0,00	0,0%	0,00	0,0%	0,00	0,0%
12 Passivos Financeiros	0,00	0,0%	0,00	0,0%	0,00	0,0%
13 Outras Receitas de Capital	0,00	0,0%	0,00	0,0%	0,00	0,0%
Outras Receitas	*730.550,76*	*9,0%*	*586.675,58*	*7,6%*	*127.909,17*	*1,9%*
15 Rep. n/ abat. nos Pagam.	3.101,11	0,0%	0,00	0,0%	1.951,75	0,0%
16 Saldo da Gerência Anterior	727.449,65	8,9%	586.675,58	7,6%	125.957,42	1,9%
Total	8.137.577,86	100,0%	7.703.482,43	100,0%	6.613.952,03	100,0%

4.1.1 – Grau de Execução da Receita

O Quadro 4.2 permite analisar e comparar a receita cobrada com a receita prevista no orçamento inicial e corrigido e consequentemente constatar os correspondentes desvios e taxas de execução. Com base na relação receita cobrada/orçamento corrigido, verifica-se que a execução orçamental é de 73,52%.

Quadro 4.2 – Execução Orçamental da Receita

Designação	Orçamento Inicial (A)	Orçamento Corrigido (B)	Receita Cobrada (C)	Desvio (C-B)	Grau de Execuação
	Valor	Valor	Valor	Valor	%
Receitas Correntes	*7.509.325,30*	*7.509.042,30*	*6.064.320,35*	*-1.444.721,95*	*80,8%*
01 Impostos Directos	569.864,30	569.864,30	528.885,08	-40.979,22	92,8%
02 Impostos Indirectos	967,00	967,00	19,22	-947,78	2,0%
04 Taxas, Multas e Out. Penal.	112.981,00	112.981,00	126.480,68	13.499,68	111,9%
05 Rendimentos Propriedade	250.000,00	250.000,00	279.440,18	29.440,18	111,8%
06 Transferências Correntes	4.996.513,00	4.996.513,00	4.528.169,42	-468.343,58	90,6%
07 Venda Bens e Serviços	1.508.000,00	1.508.000,00	600.561,50	-907.438,50	39,8%
08 Outras Receitas Correntes	71.000,00	70.717,00	764,27	-69.952,73	1,1%
Receitas de Capital	*1.376.574,70*	*1.376.574,70*	*433.428,42*	*-943.146,28*	*31,5%*
09 Venda Bens Investimento	468.374,70	468.374,70	0,00	-468.374,70	0,0%
10 Transferências de Capital	908.200,00	908.200,00	433.428,42	-474.771,58	47,7%
11 Activos Financeiros	0,00	0,00	0,00	0,00	0,0%
12 Passivos Financeiros	0,00	0,00	0,00	0,00	0,0%
13 Outras Receitas Capital	0,00	0,00	0,00	0,00	0,0%
Outras Receitas	*0,00*	*924.244,37*	*127.909,17*	*1.668,75*	*13,8%*
15 Rep. n/abatidas nos pagament.	0,00	283,00	1.951,75	1.668,75	689,7%
16 Saldo da Gerência anterior	0,00	125.957,42	125.957,42	0,00	100,0%
Total	8.885.900,00	9.011.857,42	6.625.657,94	-2.386.199,48	73,52%

4.2 – Execução Orçamental da Despesa

A análise da despesa, neste ponto, será efetuada na ótica da classificação económica. Depois de uma breve referência aos valores orçamentados e sua comparação com os valores executados, o que permite examinar o nível de realização das despesas e apurar os eventuais desvios, será dado um maior destaque às despesas afetas às Grandes Opções do Plano e em especial às executadas no âmbito do Plano Plurianual de Investimentos.

Na sequência e de forma a contextualizar a informação apresenta-se a seguir o gráfico 4.2 que expõe a estrutura da despesa prevista em termos de orçamento inicial.

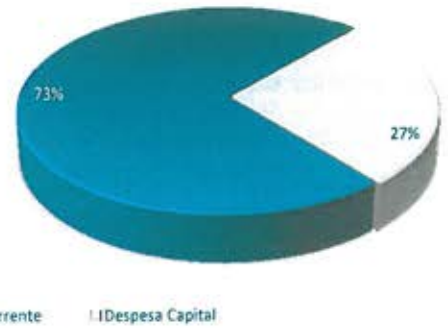

Gráfico 4.2 – Estrutura da Despesa: Orçamento Inicial

4.2.1 – Evolução da Despesa

A evolução das despesas ao longo do triénio apresenta um perfil decrescente, como é possível verificar no quadro 4.3.

Quadro 4.3 – Evolução da Execução da Despesa

Designação	2012		2013		2014	
	Valor	%	Valor	%	Valor	%
Despesas Correntes	*4.922.368,63*	*65,1%*	*4.829.123,26*	*63,7%*	*4.776.440,47*	*72,8%*
01 Despesas com Pessoal	2.161.715,91	28,6%	2.355.298,53	31,1%	2.360.698,61	36,0%
02 Aquisição de Bens e Serviços	1.851.824,21	24,5%	1.811.352,97	23,9%	1.890.080,47	28,8%
03 Encargos Correntes da Divida	496.034,19	6,6%	357.469,23	4,7%	242.456,91	3,7%
04 Transferências Correntes	389.981,83	5,2%	284.962,32	3,8%	252.382,51	3,8%
05 Subsidios	0,00	0,0%	0,00	0,0%	0,00	0,0%
06 Outras Despesas Correntes	22.812,49	0,3%	20.040,21	0,3%	30.821,97	0,5%
Despesas de capital	*2.638.970,70*	*34,9%*	*2.752.615,37*	*36,3%*	*1.788.116,91*	*27,2%*
07 Aquis Bens de Investimentos	1.476.184,17	19,5%	910.890,95	12,0%	430.031,07	6,6%
08 Transferência de Capital	155.882,71	2,1%	189.542,08	2,5%	159.064,32	2,4%
09 Activos Financeiros	0,00	0,0%	0,00	0,0%	0,00	0,0%
10 Passivos Financeiros	1.006.903,82	13,3%	1.652.182,34	21,8%	1.199.021,52	18,3%
11 Outras Despesas de Capital	0,00	0,0%	0,00	0,0%	0,00	0,0%
Total	7.561.339,33	100,0%	7.581.738,63	100,0%	6.564.557,38	100,0%

A despesa corrente sofreu um decréscimo de 1,90% e 1,10% respetivamente entre 2012 e 2013, e entre 2013 e 2014.

O perfil da despesa de capital, teve um comportamento semelhante ao da despesa corrente, apenas com uma ligeira inflexão de crescimento de 2012 para 2013 de 4,30%. Este acréscimo deve-se, em boa medida ao aumento da execução dos passivos financeiros, como resultado do pagamento da amortização extraordinária no valor de 516.777,00€, valor correspondente à devolução por parte do Fundo de Regularização Municipal, em cumprimento do estipulado no art.º 87.º, conjugado com o disposto no art.º 97.º da Lei do Orçamento de Estado para 2013.

4.2.2 – Grau de Execução da Despesa

O quadro 4.4 resume na ótica da classificação económica, o total da despesa orçamental contabilizada, comparando os valores corrigidos com os efetivamente pagos.

Da análise do quadro em referência verifica-se que a estrutura do orçamento inicial sofreu um acréscimo de 1,40 %, em consequência das modificações orçamentais para a inscrição/reforço, designadamente do saldo de gerência do ano anterior (125.957,42€).

Quadro 4.4 – Execução da Despesa

Designação	Orçamento Inicial (A)	Orçamento Corrigido (B)	Despesa Executada (C)	Desvio (C-B)	Grau de Execução
	Valor	Valor	Valor	Valor	%
Despesas Correntes	*6.247.757,42*	*6.323.714,84*	*4.776.440,47*	*-1.547.274,37*	*75,5%*
01 Despesas com Pessoal	2.752.900,00	2.664.840,00	2.360.698,61	-304.141,39	88,59%
02 Aquisição de Bens e Serviços	2.781.807,42	2.931.324,84	1.890.080,47	-1.041.244,37	64,48%
03 Encargos Correntes da Divida	309.500,00	309.500,00	242.456,91	-67.043,09	78,34%
04 Transferências Correntes	367.500,00	375.000,00	252.382,51	-122.617,49	67,30%
05 Subsídios	0,00	0,00	0,00	0,00	0,00%
06 Outras Despesas Correntes	36.050,00	43.050,00	30.821,97	-12.228,03	71,60%
Despesas de capital	*2.714.100,00*	*2.764.100,00*	*1.788.116,91*	*-975.983,09*	*64,7%*
07 Aquis Bens de Investimentos	1.179.100,00	1.244.100,00	430.031,07	-814.068,93	34,57%
08 Transferência de Capital	290.000,00	275.000,00	159.064,32	-115.935,68	57,84%
09 Activos Financeiros	0,00	0,00	0,00	0,00	0,00%
10 Passivos Financeiros	1.245.000,00	1.245.000,00	1.199.021,52	-45.978,48	96,31%
11 Outras Despesas de Capital	0,00	0,00	0,00	0,00	0,00%
Total	8.961.857,42	9.087.814,84	6.564.557,38	-2.523.257,46	72,2%

4.2.3 – Execução da Despesa Corrente

A despesa corrente foi executada num total de 4.776.440,47 €, evidenciando um grau de execução de 75,50%, como se pode constatar no quadro 4.4. A execução das rubricas revela um desvio de 24,50%, relativamente ao orçamento corrigido.

De forma a realçar a execução de cada agrupamento da despesa corrente face ao valor do orçamento inicial corrigido, apresenta-se a seguir o gráfico 4.3.



Gráfico 4.3 – Despesa Corrente

O gráfico 4.4 a seguir apresentado, espelha a estrutura da execução das despesas correntes, realçando o peso das despesas com pessoal, as quais representam 44,70% do

total das despesas correntes. Esta rubrica e a de aquisição de serviços perfazem 81,00% do total da despesa corrente executada, sendo portanto as rubricas que maior peso têm na execução da despesa corrente desta autarquia.

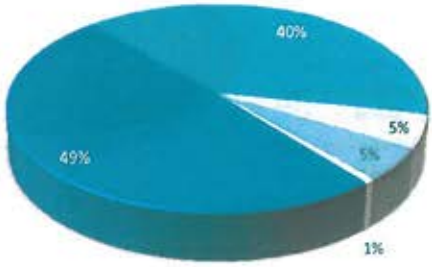

Gráfico 4.4 – Estrutura da Despesa Corrente

4.2.4 – Execução da Despesa de Capital

O Gráfico 4.5 permite perceber a desagregação das despesas de capital, na sua relação entre a despesa orçamentada e a respetiva taxa de execução.

Assim, verifica-se que o agrupamento económico dos passivos financeiros teve uma execução de 99.31%.

Tanto o agrupamento das transferências de capital como o de aquisição de bens de capital, mostram uma execução respetiva de 57,84% e de 34,57%.

Gráfico 4.5 – Despesa de Capital

O gráfico 4.6, a seguir apresentado, traduz o perfil da estrutura da despesa de capital.

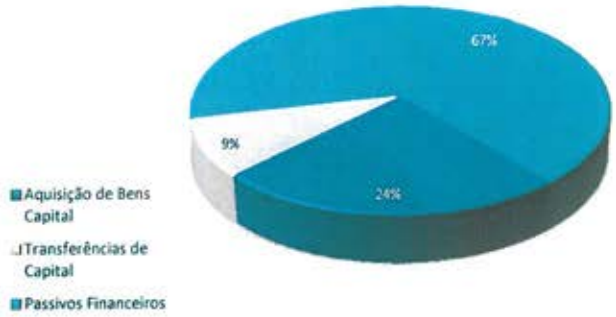

Gráfico 4.6 – Estrutura da Despesa de Capital

Da leitura do mesmo verifica-se que, a aquisição de bens de capital representou 24,00% da despesa de capital, significando na estrutura global da despesa 6,60%. As transferências de capital (9,00%) e os passivos financeiros (67,00%), significam (76,00%) o restante da despesa de capital.

O investimento nos anos em análise tem tido como fontes de financiamento, conforme se pode observar no Quadro 4.5, as receitas provenientes do Fundo de Equilíbrio Financeiro (F.E.F.), as transferências de fundos comunitários para investimentos de capital e a venda de bens de investimento.

Quadro 4.5 – Fontes de Financiamento de Investimento

Designação	2012		2013		2014	
	Valor	%	Valor	%	Valor	%
Empréstimos Bancários	0,00	0%	0,00	0%	0,00	0%
Transferências de Capital	2.820.684,03	100%	1.392.340,48	100%	433.428,42	100%
Venda Bens Investimento	0,00	0%	0,00	0,0%	0,00	0,0%
Total	2.820.684,03	100%	1.392.340,48	100%	433.428,42	100%

4.3 – ANÁLISE DAS GRANDES OPÇÕES DO PLANO

As Grandes Opções do Plano contêm as linhas orientadoras do desenvolvimento estratégico municipal, organizando-se por objetivos, programas, projetos e ações. Fazem parte deste documento o Mapa de Execução do Plano Plurianual de Investimentos e o Plano de Atividades Municipais.

Quadro 4.6 – Plano Plurianual de Investimentos

Objectivos	Plano Plurianual Investimentos			
	Orçado	Executado	%	% Execução
1.1.1. Administração Geral	85.000,00	41.400,46	9,85%	48,71%
2.1.1.2. Ensino Não Superior	20.000,00	0,00	0,00%	0,00%
2.4.2. Ordenamento do Território	363.100,00	210.791,50	50,13%	58,05%
2.4.3. Saneamento	28.000,00	7.144,90	1,70%	25,52%
2.4.4. Abastecimento de Água	33.000,00	7.577,51	1,80%	22,96%
2.4.6.1. Higiene Pública	24.000,00	0,00	0,00%	0,00%
2.4.6.2. Cemitérios	12.000,00	0,00	0,00%	0,00%
2.4.6.4. Parques e Afins	10.000,00	4.373,20	1,04%	43,73%
2.5.1. Cultura	49.000,00	32.451,49	7,72%	66,23%
2.5.2. Desporto Recreio e Lazer	30.000,00	4.557,48	1,08%	15,19%
3.2.1. Industria	201.000,00	0,00	0,00%	0,00%
3.2.2. Energia	14.000,00	4.460,37	1,06%	31,86%
3.3.1. Transportes Rodoviários	337.000,00	107.733,31	25,62%	31,97%
4.3.1. Edifícios Públicos	38.000,00	0,00	0,00%	0,00%
Total	1.244.100,00	420.490,22	100%	33,80%

O quadro 4.6, anteriormente apresentado, evidência a estrutura do Plano Plurianual de Investimentos (PPI) por objetivos, comparando o valor orçado com o valor executado. O cálculo do grau de execução do PPI, tem em consideração o volume de despesa paga relativamente ao volume de dotações inscritas no plano. O valor inicialmente previsto, no ano em análise, para o PPI, totalizou 1.244.100,00€, tendo-se executado 420.490,22€.

Destaca-se em termos de execução os objetivos: Cultura (66,23%) e Ordenamento do Território (58,05%).

O quadro 4.7,a seguir apresentado reflete as áreas de atividades mais relevantes levadas a efeito no ano de 2014.

A execução deste plano atingiu 65,96% do orçado, sendo que a maior parte dos objetivos tem taxas de execução superior a 60,00%. É contudo de evidenciar o objetivo relacionado com o Ensino Profissional e a Proteção Civil e Luta Contra Incêndios que reflete, este último, o apoio do município à Associação Humanitária de Bombeiros Voluntários de Murça.

Quadro 4.7 – Plano de Atividades Municipal

Objectivos	Plano de Atividades Municipal			
	Orçado	Executado	%	% Execução
1.2.1. Proteção Civil e Luta Contra Incêndios	121.400,00	98.563,67	13,6%	81,2%
2.1.1.2. Ensino Não Superior	403.500,00	284.006,64	39,1%	70,4%
2.1.1.3. Ensino Profissional	40.000,00	34.000,00	4,7%	85,0%
2.3.2. Ação Social	5.000,00	0,00	0,0%	0,0%
2.5.1. Cultura	62.500,00	44.451,02	6,1%	71,1%
2.5.2. Desporto Recreio e Lazer	60.000,00	50.080,00	6,9%	83,5%
2.5.3. Outras Atividades Cívicas e Religiosas	64.600,00	47.950,00	6,6%	74,2%
3.1.1. Agricultura, Silvicultura e Caça	41.000,00	4.000,00	0,6%	9,8%
3.3.1. Transportes Rodoviários	10.000,00	0,00	0,0%	0,0%
4.2.1.1 Assoc. de Mun. do Vale do Douro Norte	30.000,00	16.493,01	2,3%	55,0%
4.2.1.4 Freguesias	230.000,00	147.366,16	20,3%	64,1%
4.3.3. Ação Social - projetos especiais	34.000,00	0,00	0,0%	0,0%
Total	1.102.000,00	726.910,50	100%	65,96%

4.4 – ANÁLISE DA DÍVIDA DO MUNICÍPIO

A leitura da evolução da dívida do Município deve ter em consideração os esforços de investimento para manutenção de um desenvolvimento sustentado, as dinâmicas de contenção ao nível das despesas correntes ainda que fortemente dificultados pela crise económica e financeira em que vivemos atualmente.

O prazo médio de pagamento a fornecedores (PMP) a 31-12-2014, era de 83 dias, facto que evidencia o esforço do município para pagar a fornecedores dentro do prazo médio de 90 dias conforme institui a lei dos compromissos e pagamentos em atraso (Lei n.º 8/2012, de 21 de fevereiro).

Da análise dos documentos verifica-se que as despesas correntes pesam mais que as despesas de capital. Do valor total da execução da despesa (6.564.557,38€), 72,8% diz respeito à despesa corrente, cabendo o restante à despesa de capital (27,2%).

De forma a evidenciar a evolução da dívida nos últimos três anos, apresenta-se a seguir o quadro 4.8, que traduz de forma direta a dívida do município a terceiros entre 2012 e 2014, conforme informação constante no passivo do respetivo balanço.

Quadro 4.8 – Análise da Dívida

Designação	2012	2013	2014
Divida de empréstimos C/ prazo			957.700,00
Divida de empréstimos M/L prazos	10.966.072,73	9.313.890,39	7.157.168,87
Dividas a fornecedores de curto prazo	183.318,27	293.507,85	498.774,00
Divida total	11.149.391,00	9.607.398,24	8.613.642,87
Taxa de crescimento da divida	-	-13,8%	-10,3%

A dívida global do município tem vido a descer, conforme é possível verificar no quadro. Entre 2012 e 2013 e entre 2013 e 2014 decresceu respetivamente 13,8% e 11,0%.

4.5 – Cálculo do Limite da Divida Total em 2014

A análise deste ponto requer uma leitura enquadrada nos pressupostos contidos na Lei n.º 73/2013 de 3 de setembro, que estabelece o regime das autarquias locais e das entidades intermunicipais, levando naturalmente a resultados diferentes dos apresentados no ponto anterior, onde o cálculo assenta diretamente nos valores observados nas demonstrações financeiras e não num conjunto articulado de conceitos constantes no artigo 52.º da norma anteriormente citada.

Numa leitura global do quadro 4.9, constata-se que a tendência da dívida do município caminha no sentido do seu desagravamento, tendo-se verificado uma redução de 46,04% do excesso da divida total.

Assim, o critério de redução previstos na Lei n.º 73/2013, de 3 de setembro, foi claramente respeitado, designadamente o disposto na alínea a) do n.º 3 do artigo 52, que impõem objetivamente o seguinte: "sempre que um município não cumpra o limite previsto no n.º 1 do artigo 52.º da referida lei, deve reduzir, em cada ano subsequente, pelo menos 10% do montante em excesso, até que aquele limite seja cumprido, sem prejuízo do previsto na secção III".

Pese embora, se tenha verificado a tendência de desagravamento dos indicadores, conforme se pode constatar no quadro 4.10, o Município terminou o ano em situação de saneamento financeiro.

Neste seguimento, e de forma a sistematizar o que atrás foi referido, apresenta-se o quadro 4.9 e 4.10 para análise da divida total do município para 2014 e indicadores de base para determinar da situação de saneamento ou recuperação financeira.

Quadro 4.9- Divida Total do Município para 2014

Limites da divida total da autarquia para o ano corrente (Lei do regime financeiro das autarquias locais)				
1. Receita Corrente Liquida 2011	2. Receita Corrente Liquida 2012	3. Receita Corrente Liquida 2013	4. Total (1+2+3)	5. Média da receita corrente liquida (4 /3)
4.595.801	4.586.343	5.724.466	14.906.611	4.968.870
Limite divida total 2014 (1,5* média da receita corrente cobrada liquida dos últimos três anos) (artº 52º Lei nº 73/2013)				
Limite da divida total (a)	7.453.305			

Cálculo da Divida Total			
Conta	Designação	01-01-2014	31-12-2014
22.1	Fornecedores C/C	137.877,45	326.803,88
22.8	Fornecedores - Faturas em receção e conferência	10.850,44	0,00
23.1.1.1.1	Emprestimos de Curto Prazo	0,00	957.700,00
23.1.2.1.1	Emprestimos Mt Prazo	9.313.890,39	7.157.168,87
26.1	Fornecedores de Imobilizado	144.115,17	94.353,27
26.8.4	Credores de Transferências de Autarquias Locais	0,00	760,00
26.8.8	Outros devedores	0,00	0,00
Total Parcial		9.606.733,45	8.536.786,02

Listagem do Endividamento das Entidades Relevantes (art.º 54.º da Lei 73/2013, de 3 setembro)		
Entidades Relevantes		
Associação Nacional de Municípios Portugueses	279,19	361,19
Associação de Municípios Portugueses do Vinho	351,07	55,31
Associação de Municípios do Vale do Douro Norte	142.201,45	83.725,23
Escola Profissional de Murça	90.640,63	120.758,28
Fundação Museu do Douro	2.170,96	693,31
Total de Endividamento (b)	9.842.376,75	8.742.379,34

Cumprimento da Redução do Excesso de Endividamento		
Artº 52 da Lei 73/2013 de 03 de Setembro, regime financeiro das autarquias locais e das entidades intermunicipais		
1. Montante em Excesso em 01-01-2014 (b-a)	2.389.071,48	
2. Diminuição Obrigatoria (1. * 10%)	238.907,15	
3. Montante em Excesso em 31-12-2014 (b-a)	1.289.074,07	
4. Variação do montante em excesso (3-1)		
Aumento	-	-
Redução	1.099.997,41	46,04%

Quadro 4.10-Indicadores de base para determinar da situação de saneamento ou recuperação financeira

Saneamento Finaceiro	Situação			Recuperação Financeira	Situação		
	2012	2013	2014		2012	2013	2014
Divida total= ou> média das receitas correntes dos últimos três anos. a)	X	X	X	Divida total > 3* média das receitas correntes dos últimos três anos. a)	X	X	
Divida total, excluindo emprestimos > 0,75 da média das receitas dos últimos três anos.							
Divida total> 2,25* média das receitas correntes dos últimos três anos e menor ou igual a 3* a média das receitas dos últimos 3 ano.							

Notas:

a) Os critérios de base para determinar a situação de saneamento ou recuperação financeira são diferentes para 2014, por força da alteração legislativa imposta pela Lei n.º 73/2013, de 3 de setembro, embora no presente quadro se mantenha a indicação dos anos de 2012 e 2013.

4.6 – INDICADORES DE GESTÃO

A criação de indicadores de gestão, tipicamente denominados de rácios, tem sobretudo por objetivo, o auxílio à função de análise, supervisão e tomada de decisão ao longo da atividade económica da autarquia. Deste modo, apresentamos no quadro 4.11, aqueles que de uma forma geral demonstram a estrutura do desempenho financeiro deste Município.

Quadro 4.11 – Rácios

Tipologia dos Indicadores	Razão
Rácio de Gestão	
a) Receitas Totais/Despesas Totais	100,90%
b) Receitas Correntes/Despesas Correntes	126,96%
c) Receitas Capital/Despesas Capital	24,23%
Rácios de Estrutura	
d) Encargos com Dívida/Receita Corrente	3,99%
e) Encargos com Dívida/Despesa Corrente	5,07%
f) Transferências Correntes/Receitas Correntes	74,66%
g) Transferências Capital/Receitas Capital	8,89%
h) Passivos Finaceiros/ Despesa Capital	67,05%
i) Passivos Finaceiros/ Despesa Total	18,26%
Rácios de Investimento	
j) Investimento/Despesas Capital	24,04%
l) Investimento/Despesa Total	6,55%

O indicador a) receitas totais/despesas totais reflete a capacidade de as receitas totais fazerem face às despesas totais. As receitas apresentam um valor superior ao das despesas. Podemos dizer que estamos na presença de um *superávit,* uma vez que a receita é superior à despesa em 0,90%.

O indicador b), traduz a relação das receitas correntes/despesas correntes, indicando que as recitas correntes foram superiores às despesas correntes em 26,96%, respeitando assim o principio do equilíbrio orçamental, cujo refere o seguinte:" O orçamento prevê os recursos necessários para cobrir todas as despesas, e as receitas correntes devem ser pelo menos iguais às despesas correntes". O indicador c) por seu lado, revela a insuficiência de receitas de capital para cobrirem as despesas de capital, sendo estas subsidiadas pelas receitas correntes.

Relativamente aos rácios de estrutura, muito sinteticamente podemos concluir pelos indicadores d) e e) que os encargos com a dívida, mais precisamente os juros inerentes a esta, representam 3,99% e 5,01%, respetivamente da receita corrente e da despesa corrente.

Pelos indicadores f) e g) verificamos que as transferências correntes e de capital representam respetivamente, 74,66% das receitas correntes e 8,89% das receitas de capital, denotando mais uma vez a grande dependência face às transferências do Orçamento de Estado.

Os indicadores h) e i) traduzem o peso das amortizações do capital de médio e longo prazo em divida na sua relação com a despesa, significando respetivamente 67,05% e 18,26% para a despesa de capital e despesa total.

Finalmente, analisando os rácios de investimento j) e l), estes permitem-nos constatar que o peso do investimento na despesa de capital e na despesa total foi respetivamente de 24,05% e 6,55%.

V – DESEMPENHO ECONÓMICO-FINANCEIRO

5 – DESEMPENHO ECONÓMICO - FINANCEIRO

5.1 – BALANÇO

O Balanço é o mapa que representa a estrutura financeira do Município num dado momento, sendo constituído pelos seguintes elementos:

- Ativo: Compreende os bens, os direitos e as demais aplicações de recursos controlados pela entidade;
- Passivo: Reconhece as obrigações e os acréscimos e diferimentos;
- Fundos Próprios – Consiste na diferença entre o Ativo e o Passivo.

Assim, considerando todos os elementos que compõem os agrupamentos referidos e de forma a permitir o seu enquadramento, apresenta-se a seguir no quadro 5.1 a estrutura patrimonial do Município a 31 de Dezembro de 2014.

Quadro 5.1 – Estrutura Patrimonial

Activo	Valor	Fundo Próprio e Passivo	Valor
Imobilizado	41.155.165,56	Património	6.767.723,45
Existências	3.678,79	Reservas Legais	398.989,95
Dividas de terceiros	150.292,06	Resultados Transitados	4.932.654,81
Disponibilidades	111.162,13	Resultado Liquido Exercício	190.034,55
		Fundos Próprios	12.289.402,76
		Empréstimos - M/LP	7.157.168,87
		Outros Credores - MLP	302.870,83
		Empréstimos - CP	957.700,00
		Fornecedores c/c	326.803,88
		Fornecedores de Imobilizado c/c	108.440,45
		Estado e Outros Entes Publicos	58.304,69
Acréscimos e Diferimentos	531.134,53	Outros Credores	55.702,98
Total de amortizações e Provisões	14.268.869,29	Acréscimo e Deferimentos	6.426.169,32
		Total do Passivo	15.393.161,02
Activo	27.682.563,78	Passivo + F.P.	27.682.563,78

5.1.1 – Activo

As imobilizações resultam de bens já inventariados, móveis e imóveis. As restantes contas com valor referem-se a dívidas de terceiros de curto prazo, disponibilidades e acréscimos e deferimentos e provisões.

5.1.2 – Fundo Próprio e Passivo

O fundo próprio inclui o património inicial a as subsequentes modificações, bem como as reservas constituídas e dos resultados transitados.

O passivo da autarquia resume-se a 7 rubricas: passivo a médio e longo prazo – empréstimos bancários; passivo a curto prazo – empréstimos de curto prazo (parte dos empréstimos de médio e longo prazo amortizável a menos de 1 ano), fornecedores de conta corrente, fornecedores de imobilizado conta corrente, estado e outros entes público, outros credores e acréscimos e diferimentos.

A conta proveitos diferidos é, à semelhança de exercícios anteriores, utilizada para contabilizar as comparticipações para investimentos. Nesta conta apenas foram contabilizados como proveitos diferidos do exercício, os valores recebidos (subsídios/transferências) para o financiamento de investimento a que a autarquia tem direito, nos termos da lei ou de contratos – programas, sendo só contabilizados em proveitos os valores recebidos em função da respectiva taxa de depreciação dos imobilizados.

No quadro 5.4, apresenta-se um conjunto de indicadores que relacionam o peso relativo das rubricas do balanço.

Quadro 5.2 – Indicadores do Balanço

Indicadores do Balanço	2014
Estrutura do Activo	
Activo Fixo/Activo Total	97,12%
Activo Circulante/Activo Total	0,94%
Estrutura do Passivo	
Passivo de Longo Prazo/Passivo Total	47,46%
Passivo de Curto Prazo/Passivo Total	9,66%
Indice de Solvabilidade	
Activo Total Liquido/Passivo Total	181,50%
Indice de Liquidez Imediata	
Disponibilidades/Exigivel a Curto Prazo	22,29%

Os indicadores utilizados expressam a atividade do município e fornecem alguns sinais da forma como evolui a situação financeira da autarquia.

O ativo significa na sua componente, fixo e circulante, respetivamente 97,12% e 0,94% do ativo total.

O passivo de longo prazo representa 47,46 % do passivo total, sendo que, o passivo de curto prazo significa apenas 9,66 %.

O ativo total líquido excede em 81,50 % o passivo total e as disponibilidades cobrem 22,29% o exigível de curto prazo.

5.2 – Demonstração de Resultados

A evidenciação dos custos e proveitos incorridos e obtidos em cada exercício económico, bem como o respetivo resultado apurado, é o propósito desta demonstração de resultados.

Na atividade desenvolvida ao longo do exercício de 2014, verificou-se um total de custos no montante de 7.076.400.68€ e de proveitos no montante de 7.266.435,23 €.

Resultou desta situação um resultado líquido de 190.034,55 €, que se reflete do seguinte modo:

Quadro 5.3 – Demonstração de Resultados

Actividade	2014	
Custos e perdas	*Valor*	*%*
Custos das mercadorias vendidas e matérias consumidas	296.551,67	4,19%
Fornecimento e serviços externos	1.968.887,89	27,82%
Pessoal	2.537.805,09	35,86%
Transf. Subsidios correntes concedidos e prest. sociais	291.472,19	4,12%
Amortizações do exercício	1.456.216,05	20,58%
Outros Custos Operacionais	12.178,86	0,17%
Custos Financeiros	246.848,31	3,49%
Custos extraordinários	266.440,62	3,77%
Resultado Liquido do Exercício	190.034,55	
Total	7.266.435,23	100,00%
Proveitos e ganhos		
Vendas e prestações de serviços	808.033,97	11,12%
Impostos e taxas	939.982,03	12,94%
Transferências e subsidios obtidos	5.044.884,69	69,43%
Proveitos financeiros	14.208,25	0,20%
Proveitos extraordinários	459.326,29	6,32%
Total	7.266.435,23	100,00%

A estrutura deste mapa permite-nos concluir que, em termos de custos, o maior peso se concentra nos custos com pessoal (35,86%), seguido do fornecimento e serviços

externos (27,82%), das amortizações do exercício (20,58%), e dos custos das mercadorias vendidas e matérias consumidas (4,19%).

Os proveitos têm como fonte fundamental as transferências e subsídios obtidos (69,43%). As vendas e prestações de serviços e os impostos e taxas participam em 11,12% e 12,94% respetivamente, no total de proveitos.

O resultado líquido positivo (190.034,55€) verificado no ano económico de 2014, foi inferior ao observado em 2013 (680.924,27€).

Os quadros seguintes sintetizam, colocando em evidência os movimentos contabilísticos que geraram, custos e perdas ou proveitos e ganhos no que se refere aos resultados financeiros e extraordinários, particularizando os movimentos que na Demonstração de Resultados não se encontram desagregados pelas contas específicas.

Quadro 5.4 – Demonstração de Resultados Financeiros

Custos e Perdas	2014	Proveitos e Ganhos	2014
681 - Juros suportados	245.360,93	781 - Juros obtidos	38,12
682 - Perdas em entidades participadas		782 - Ganhos em entidades participadas	13.757,00
683 - Amortizações de invest. em imóveis		783 - Rendimentos de imóveis	
684 - Provisões para aplicações financeiras		784 - Rendimentos em particip. de capital	
685 - Diferenças de cambio desfavoráveis		785 - Diferenças de cambio favoráveis	
687 - Perdas alienação de apl de tesouraria		786 - Descontos de pronto pag. obtidos	
688 - Outros custos e perdas financeiras	1.487,38	787 - Ganhos na alienação apl. de Tesouraria	
Resultados Financeiros	-232.640,06	788 - Outros proveitos e ganhos financeiros	413,13
Total	14.208,25	Total	14.208,25

Quadro 5.5 – Demonstração de Resultados Extraordinários

Custos e Perdas	2014	Proveitos e Ganhos	2014
691 - Transferência de capital concedidas	129.732,00	791 - Restituições de impostos	
692 - Dividas incobráveis		792 - Recuperação de dividas	
693 - Perdas em existências		793 - Ganhos em existências	
694 - Perdas em imobilizações	5.100,00	794 - Ganhos em imobilizações	
695 - Multas e penalidades		795 - Beneficios de penalid. contratuais	11.640,90
696 - Aumentos de amorti. e de provisões	43.490,45	796 - Redu. de amort.. e de provisões	
697 - Corre. de exercícios anteriores	87.762,71	797 - Correcç. relatiivas a exer. anteriores	53.774,25
698 - Outros custos e perd. extraordinários	355,46	798 - Outr prov. e gan. Extraordinários	393.911,14
Resultados extraordinário	192.885,67		
Total	459.326,29	Total	459.326,29

VI – ANEXOS ÀS DEMONSTRAÇÕES FINANCEIRAS

6 – ANEXOS ÀS DEMONSTRAÇÕES FINANCEIRAS

Com vista a organização dos anexos às demonstrações financeiras conforme estipula o ponto 2.4 do POCAL, será considerada a numeração dos pontos obrigatórios dos referidos anexos, prevista nesse documento, concretamente o ponto 8.

As notas relativamente às quais se considera não existir informação que justifique a sua divulgação não serão mencionadas, mantendo-se contudo, ordenação numérica de acordo com o estabelecido.

8.1 - CARATERIZAÇÃO DA ENTIDADE

8.1.1. – Identificação da entidade

Entidade: Município de Murça

Endereço postal: Praça 5 de Outubro – 5090 – 112 Murça

Telefone/Fax: 259 510 120 /259 510 129

N.º de identificação fiscal: 506 862 763

Eleitores: 6.994

8.1.2. – Legislação

As demonstrações financeiras foram elaboradas de acordo com os princípios, critérios e determinações definidas no Plano oficial das autarquias locais – POCAL, aprovado pelo Decreto-Lei n.º 54 A/99, com as alterações introduzidas pela Resolução n.º6/2013 – 2ª Secção do Tribunal de Contas.

8.1.3. – Estrutura organizacional efetiva

Consultar o *Organograma* no presente Relatório de Gestão, pag.7.

	Data aprovação	Data publicação	Diário república
Estrutura Orgânica	27-12-2012	07-02-2013	2ª Série N.º 42
Reestrut. Serviços	27-12-2012	07-02-2013	2ª Série N.º 42

O Município de Murça não tem serviços municipalizados, bem como empresas locais. Não detém ainda qualquer órgão de natureza consultiva nem de fiscalização.

8.1.4. – Descrição sumária das atividades

A Câmara Municipal de Murça é uma autarquia local de população e território cujas atividades são direcionadas à concretização das atribuições que lhe estão legalmente conferidas pela Lei n.º 75/2013 de 12 de Setembro.

8.1.5. – Recursos humanos: identificação dos membros do órgão executivo

Consultar mapa de *Responsáveis Nominais da Entidade* em anexo ao relatório.

8.1.6. – Organização contabilista

Os serviços de contabilidade são organizados e centralizados na divisão financeira. Esta divisão integra os serviços de contabilidade, aprovisionamento e património, tesouraria, secção de taxas e licenças. Do ponto de vista informático os registos contabilísticos e demais procedimentos são efetuados num sistema que integra quer a contabilidade orçamental quer a contabilidade patrimonial e de custos (esta ainda não implementada), em estreita obediência às determinações do POCAL, sem quaisquer registos paralelos.

8.1.7. – Outra informação considerada relevante

De acordo com as notas técnicas ao documento n.º12 da Resolução n.º04/2001 do Tribunal de Contas, prestam-se as seguintes informações adicionais:

a)

	Corrente	Capital
Fundo de Equilíbrio Financeiro	3.663.800,12	407.200,00
Fundo Social Municipal	95.090,00	
Participação no IRS	78.121,00	

b)

Montante dos pagamentos de investimentos realizados no ano anterior ao da gerência em apreciação	910.890,95

c)

Entidade	Anos de Incidência			
	N	N-1	N-2	N-3
IGF		X		
IGAL				

d)

Quota-parte das amortizações e encargos financeiros de empréstimos contraídos pelas associações de municípios participadas pelo município	0,00

e)

	Data de Aprovação pelo Órgão Executivo	Data de Publicação pelo Órgão Deliberativo	Observações
Grandes opções do plano 2015	24-10-2014	18-12-2014	
Orçamento 2015	24-10-2014	18-12-2014	
Documentos de prestação de contas 2013	04-04-2014	28-04-2014	
Outros			

8.2. – Notas ao Balanço e à Demonstração de Resultados

As notas que a seguir se apresentam, visam facultar um completo entendimento das demonstrações financeiras apresentadas com os documentos de prestação de contas exigidas no ponto 2 e no artigo n.º 6º, ambos do Decreto-Lei nº 54-A/99 (POCAL), e na resolução nº 4/2001 do Tribunal de Contas.

Os mapas financeiros foram elaborados de acordo com os princípios contabilísticos definidos no ponto 3.2. do POCAL. Os registos contabilísticos foram efetuados em conformidade com os princípios da entidade contabilística, continuidade, prudência, especialização, consistência, materialidade, do custo histórico e da não compensação.

Os pontos 8.2.1, 8.2.4, 8.2.5, 8.2.6, 8.2.9, 8.2.10, 8.2.11, 8.2.12, 8.2.14, 8.2.17, 8.2.18. 8.2.19, 8.2.20, 8.2.21, 8.2.23, 8.2.24, 8.2.25, 8.2.30 não são aplicáveis à entidade, não sendo por isso feita qualquer menção.

8.2.2 – Conteúdos não comparáveis entre exercícios

Foi efetuado um movimento de correção nos saldos iniciais da conta 2311 – empréstimos de curto prazo, por forma a torna-la comparável entre 01/01/2014 e 31/12/2014.

8.2.3 – Critérios valorimétricos

Na valorimetria do imobilizado, existências, dívida de e a terceiros e disponibilidades esteve presente o preceituado na nota 4 do Plano Oficial de Contabilidade das Autarquias Locais (POCAL).

a) Bens do domínio público

Os bens do domínio público constantes no balanço estão valorizados ao custo de aquisição.

b) Imobilizado incorpóreo e corpóreo

As imobilizações corpóreas, bem como as imobilizações incorpóreas, estão evidenciadas pelos valores que resultam da sua aquisição. As amortizações são calculadas pelo método das quotas constantes, aplicadas as taxas previstas pelo CIBE – Cadastro e Inventário de Bens do Estado.

As imobilizações em curso encontram-se registadas pelo valor dos autos de realização dos trabalhos.

c) Investimentos financeiros

Os investimentos financeiros (partes de capital) foram avaliados de acordo com o Método de Equivalência Patrimonial.

A participação na Escola Profissional Valle Flor, Lda desdobra-se da seguinte forma: 24.939,89€ - Valor de aquisição e 13.757,00 referente à aplicação do Método de Equivalência Patrimonial.

Foi contabilizada como investimentos financeiros – obrigações e títulos de participação, a realização do capital social do Fundo de Apoio Municipal, no valor de 353.348,83€ correspondente à participação total do Município de Murça, nos termos do n.º4 do artº 17 da Lei n.º53/2014, de 25 de Agosto.

d) Existências

As existências são valorizadas ao custo de aquisição.

e) Dividas de e a Terceiros

As dívidas de e a terceiros são expressas pelas importâncias constantes dos documentos que as titulam.

Não se registaram quaisquer transações em moeda estrangeira relacionada com aquisições e vendas no mercado externo.

f) Disponibilidades

As disponibilidades de caixa e depósitos a ordem em instituições financeiras são expressas pelos montantes dos meios de pagamento e dos saldos de todas as contas de depósitos.

g) Provisões

Constituíram-se no exercício provisões para clientes, contribuintes e utentes de cobrança duvidosa, de acordo com as regras estabelecidas no ponto 2.7.1 do POCAL.

8.2.7 – Os movimentos ocorridos nas rubricas do ativo imobilizado, constantes do balanço e nas respetivas amortizações, estão descriminados nos mapas do ativo bruto e amortizações e provisões extraídos da aplicação Gestão de Imobilizado em uso na autarquia.

As amortizações foram calculadas por ano económico, em função da vida útil e pela aplicação das taxas de depreciação preconizadas no CIBE - Cadastro e inventário dos bens do Estado.

Quadro 6.1 – Activo Bruto

Rubricas	Saldo Inicial	Reav./ Ajust.	Aumentos	Alien.	Trans. e Abates	Saldo final
De bens de dominio publico	15.898.808,09		453.862,03			16.352.670,12
Terrenos e recursos naturais edificios	49.070,05					49.070,05
Outras construções e infra-estruturas	14.648.587,98		453.862,03			15.102.450,01
Bens do patr. histórico, artistico e cultural						
Outros bens de dominio publico	1.201.150,06					1.201.150,06
Imobilizações em curso						
Adiant. por conta de bens de dominio público						
De imobilizações incorpóreas	38.042,98		30.996,00			69.038,98
Despesas de instalação						
Despesas de investigação e de desenvolvimento	38.042,98					38.042,98
Propriedade industrial e outros direitos						
Imobilizações em curso			30.996,00			30.996,00
Adiantamentos por conta de imob. em curso						
De imobilizações corpóreas	24.386.911,43		100.014,13		248.493,82	24.238.431,74
Terrenos e recursos naturais	4.429.870,92					4.429.870,92
Edificios e outras construções	18.062.175,24		9.540,85			18.071.716,09
Equipamento basico	681.114,57		13.135,40			694.249,97
Equipamento de transporte	513.771,23					513.771,23
Ferramentas e utensilios	32.398,44		214,91			32.613,35
Equipamento administrativo	383.093,58		6.678,14			389.771,72
Taras e vasilhame						
Outras imobilizações corpóreas	437,00					437,00
Imobilizações em curso	284.050,45		70.444,83		248.493,82	106.001,46
Adiantamentos por conta de imob.em curso						
De investimentos financeiros	133.018,89		367.105,83		5.100,00	495.024,72
Partes de capital	133.018,89		13.757,00		5.100,00	141.675,89
Obrigações e titulos de participação			353.348,83			353.348,83
Investimentos em Imóveis						
Total	40.456.781,39		951.977,99		253.593,82	41.155.165,56

Quadro 6.2 – Mapa de Amortizações

Rubricas	Saldo Inicial	Reforço	Regularizações	Saldo Final
Bens de domínio público	6.246.098,34	778.159,24		7.024.257,58
Terrenos e recursos naturais				
Edifícios				
Outras construções e infra-estruturas	6.016.370,43	721.236,02		6.737.606,45
Bens do património histórico, artístico e cultural				
Outros bens de domínio público	229.727,91	56.923,22		286.651,13
Imobilizações em curso				
Adiantamentos por conta de bens de domínio público				
Imobilizações incorpóreas	38.042,98			38.042,98
Despesas de instalação				
Despesas de investigação e de desenvolvimento	38.042,98			38.042,98
Propriedade industrial e outros direitos				
Imobilizações em curso				
Adiantamentos por conta de imobilizações em curso				
Imobilizações corpóreas	6.480.502,70	678.056,81	0,00	7.158.559,51
Terrenos e recursos naturais				
Edifícios e outras construções	5.060.750,87	631.372,30		5.692.123,17
Equipamento básico	512.364,47	33.335,57		545.700,04
Equipamento de transporte	499.821,57	8.107,16		507.928,73
Ferramentas e utensílios	24.415,75	2.164,53		26.580,28
Equipamento Administrativo	382.713,04	3.077,25		385.790,29
Taras e vasilhame				
Outras imobilizações corpóreas	437,00			437,00
Imobilizações em curso				
Adiantamentos por conta de imobilizações em curso				
Investimentos financeiros				
Partes de capital				
Obrigações e títulos de participação				
Investimentos em imóveis				
Total	12.764.644,02	1.456.216,05	0,00	14.220.860,07

8.2.13 – Bens utilizados em regime de locação financeira

Não se verificou a existência de bens em regime de locação financeira durante o exercício de 2014.

8.2.15 – Bens do domínio público que não são objeto de amortização

Os bens do domínio público que não são objeto de amortização ao abrigo do disposto no CIBE - Cadastro e inventário dos bens do Estado, encontram-se contabilizados na conta patrimonial 45.1 e têm a seguinte designação e nº de inventário:

- terreno denominado lagares, Inv. n.º 3319;
- terreno para arranjo dos espaços adjacentes ao nó de acesso à A4, Inv. n.º 3476.

8.2.16 – Entidades Participadas

Quadro 6.3 – Participações em Entidades Societárias

Entidade Participada		Tipo de Entidade	CAE	Capital	Participação Final do Exercício			Forma de Realização do capital		Obs.
Denominação	N.I.P.C.				Valor nominal subscrito	%	nominal realizado	Meios Monetários	Em Espécie	
Escola Prof. Marquês Valle Flor	504537822	Resp. Limitada	8559	49.879,78	24.939,89	50,0%		24.939,89		
Fundo de Apoio Municipal	513319182	Pessoa Direito Publico	84114	650.000.000,00	353.348,53	0,05%		0,00		
Águas de Trás os Montes e Alto Douro	505863901	Soc. Anónima	36001	26.966.249,89	102.979,00	0,38%		102.979,00		

Quadro 6.4 – Participações em Entidades Não Societárias

Entidade Participada		Tipo de Entidade	CAE	Capital Estatutário	Contribuição			Obs.
					Em N	Forma de Realização		
Denominação	N.I.P.C.					Meios Monetário	Em especie	
Associação de Municipios Portugueses do Vinho	508038430	AMFE	91331	0,00	1.000,00	0,00		
Associação de Municipios do Vale do Douro Norte	502459417	AM	91333	1.996.077,39	6.000,00	6.000,00		
Fundação Museu do Douro	507693671	Sem fins luc.	91020	1.034.534,20	2.437,00	2.437,00		

8.2.22 – Dívidas de cobrança duvidosa

As dívidas de cobrança duvidosa constantes no balanço encontram-se registadas na conta 21.8 pelo valor de 14.246,05€.

8.2.26 – Descrição desagregada das responsabilidades por garantias e cauções prestadas e recibos para cobrança.

A desagregação das contas de ordem, o movimento das garantias e cauções prestadas e recibos para cobrança, bem como outra informação, está descriminada em dois mapas anexos ao relatório de gestão com a seguinte denominação: "Contas de ordem e Mapa de contas de ordem" (pag. 132 e 134).

O Município é responsável por uma garantia bancária no montante contratado de 50.403,10€, com início a 23-05-2013 e fim a 23-05-2015, relacionada com obras de reparações municipais e avalista da Escola Profissional Marques de Vale Flor, Lda., no montante de 175.000,00€, com inicio a 04-06-2008 e fim a 31-12-2100, tendo sido as referidas operações contratadas com a Caixa Geral de depósitos.

8.2.27 – Desdobramento das contas de provisões acumuladas explicando os movimentos ocorridos no exercício.

Segundo o princípio da prudência, é possível integrar nas contas um grau de precaução ao fazer as estimativas exigidas em condições de incerteza. Assim, tendo em consideração as regras de cálculo das provisões estipuladas no ponto 2.7.1 do POCAL e

atendendo ao valor das dívidas registadas em clientes, contribuintes e utentes de cobrança duvidosa há mais de 6 meses, procedeu-se à constituição das respetivas provisões para cobranças duvidosas. Constituíram-se ainda, provisões para investimentos financeiros, no caso relacionadas com a participação na empresa Águas de Trás os Montes e Alto Douro, tal como podemos verificar no quadro 6.3.

Quadro 6.5 – Mapa de Provisões

Código	Contas	Saldo Inicial	Aumento	Redução	Saldo Final
19	Provisões para aplicações de tesouraria				
291	Provisões para cobranças duvidosas	4.518,77	3.584,17		8.102,94
292	Provisões para riscos e encargos				
39	Provisões para depreciação de existências				
49	Provisões para investimentos financeiros		39.906,80		39.906,80

8.2.28 – Explicação e justificação dos movimentos ocorridos no exercício de cada uma das contas da classe 5 "Fundo patrimonial", constante do balanço.

A conta 59 creditada em contrapartida da conta 88 pelo valor de 680.924,27€, correspondente aos resultados líquidos do exercício de 2013. Foi também movimentada a débito pelo valor de 34.046,21€ por contrapartida da conta 57.1. Foi ainda debitada pelo valor de 132.800,52€ por contrapartida da conta 27.4.5.1.3.1 – proveitos diferidos – subsídios ao investimento; facto relativo a correções de exercícios passados.

8.2.29- Demonstração do custo das mercadorias vendidas e das matérias consumidas

O custo das mercadorias vendidas equivale ao custo de aquisição de água à empresa Aguas de Trás os montes e Alto Douro.

Quadro 6.6 – Mapa de demonstração do custo das mercadorias vendidas e das matérias consumidas

Movimentos	Mercadorias	Materias Primas, Subsidiárias e de Consumo
Existências iniciais		1.721,17
Compras	208.543,82	89.965,47
Regularizações de Existências		
Existências Finais		3.678,79
Custos no Exercício	208.543,82	88.007,85

8.2.31-Demostração dos resultados financeiros

A demonstração dos resultados financeiros, com a descrição das subcontas 681 a 688 e 781 a 788, encontram-se anexos ao relatório de gestão com a denominação de "Demonstração de Resultados Financeiros" (pag. 144).

8.2.32-Demostração dos resultados extraordinários

A demonstração dos resultados extraordinários, com a descrição das subcontas 691 a 698 e 791 a 798, encontram-se anexos ao relatório de gestão com a denominação de "Demonstração de Resultados Extraordinários" (pag. 146).

8.3 – NOTAS SOBRE O PROCESSO ORÇAMENTAL E RESPETIVA EXECUÇÃO

Relativamente aos pontos 8.3.1.1, 8.3.1.2, 8.3.2, 8.3.3, 8.3.4.1, 8.3.4.2, 8.3.4.4, 8.3.4.5,(pag. 79-115) 8.3.6.1, e 8.3.6.2 (pag. 147-158), os respetivos mapas encontram-se anexos ao relatório de gestão. Relativamente aos pontos 8.3.4.3, 8.3.4.6, 8.3.5.1 e 8.3.5.2, não há movimentos a registar nestes mapas.

VII – DEMONSTRAÇÃO DA EXECUÇÃO DO PLANO DE SANEAMENTO FINANCEIRO

7– Demonstração da Execução do Plano de Saneamento Financeiro

7.1 – Sumário

No âmbito do contrato de saneamento financeiro, o órgão executivo, além da elaboração de relatórios semestrais sobre a execução do plano financeiro, fica obrigado a incluir na apresentação anual de contas à assembleia municipal, em anexo ao balanço, a demonstração do cumprimento do plano de saneamento financeiro.

Neste enquadramento, apresenta-se a seguir a demonstração da execução do plano de saneamento financeiro que é o reflexo do conteúdo do constante no 2.º relatório semestral do plano de saneamento financeiro de 2014, aprovado e apreciado pelo executivo municipal a 23 de Janeiro de 2015 e pela assembleia municipal a 26 de Fevereiro de 2015.

A Lei n.º 73/2013, de 3 de setembro, estabelece o novo regime financeiro das autarquias locais e das entidades intermunicipais, revogando em parte a Lei n.º 2/2007, de 15 de janeiro, até a aprovação do decreto-lei a que se refere o n.º 12 do artigo 33.º da Lei 73/2013, de 3 de setembro, mantendo-se ainda em vigor o anexo à Lei n.º 2/2007, de 15 de janeiro.

Cabe ao município nos termos do disposto do n.º 6 do art.º 58 da Lei n.º 73/2013, de 3 de setembro, o acompanhamento do plano de saneamento financeiro, o qual permitiu a contratação de um empréstimo de 4.750.000,00€, através da elaboração de relatórios semestrais sobre a execução do plano financeiro pela Câmara Municipal e a sua apreciação pela Assembleia Municipal.

A presente demostração será elaborado tendo em consideração a execução financeira do ano em apreciação, que será comparada com a execução estimada no plano de saneamento financeiro para o mesmo período.

No que respeita à receita, considerando o saldo de gerência anterior, foi observado um decréscimo de 11,15%, face à receita esperada no plano de saneamento financeiro, especialmente devido à diminuição das transferências de capitais ligadas ao Fundo de Equilíbrio Financeiro de capital e a financiamentos do QREN constantes no mapa de investimento e financiamento previsto no plano de saneamento financeiro, não concretizados.

Em termos absolutos a receita decresceu no ano em exercício cerca de 830.047,97€, relativamente ao estimado no plano de saneamento financeiro.

Na despesa, foi observado o decréscimo de 7,27%, face ao previsto no plano de saneamento financeiro para o presente exercício, devido em parte à diminuição da rubrica de pessoal, juros e outros encargos, e aquisição de bens de capital.

No endividamento total, à luz da Lei n.º 73/2013, de 3 de setembro, foi observado um decréscimo de 1.295.348,19€, relativamente a 01-01-2014, conforme se pode analisar em detalhe no ponto 7.4.

Nas secções seguintes estes factos são apresentados de forma efetiva, por recurso a mapas de comparação entre as estimativas e os indicadores financeiros efetivamente observados pelo Município.

7.2 - Receita

A receita apresentou um valor observado inferior à receita estimada no Plano de Saneamento Financeiro para o ano de 2014, em especial devido a diminuição das transferências do Fundo de Equilíbrio Municipal, e das comparticipações comunitárias, conforme referido no sumário executivo.

É de realçar as diferenças no que respeita às rubricas de receita do IMI, IUC e transferências correntes, as quais observaram uma maior cobrança face à estimativa efetuada, respetivamente de 36,17%, 59,68% e 24,80%. No âmbito dos impostos diretos apenas o IMT, apresenta valores abaixo do estimado, representando um decréscimo de 46%.

A rubrica das transferências de capital é a que denota um desvio maior entre o valor observado e o estimado. Esta variação deve-se à diminuição de receitas do Fundo de Equilíbrio Financeiro de capital devido à alteração de pressupostos no ano de 2012, por força da Lei do orçamento de Estado, relativamente a distribuição do valor entre corrente e capital.

Quadro 7.1 - Receita

Caracterização	Observado	Estimado
	2014	2014
IMI	363.567,17	267.000,00
IUC	105.389,67	66.000,00
IMT	50.222,33	93.000,00
CA	0,00	0,00
Impostos indirectos	19,22	6.000,00
Taxas	114.480,68	106.000,00
Rendimentos de propriedade	279.440,18	2.000,00
Transferências correntes	4.528.169,42	3.629.000,00
Vendas e serviços correntes	600.561,50	461.000,00
Outras receitas correntes	764,27	40.000,00
Vendas bens de investimento	0,00	0,00
Transferências de capital	433.428,42	2.466.720,00
Activos finaceiros	0,00	0,00
Passivos finaceiros	0,00	0,00
Outras receitas de capital	0,00	0,00
Reposições não abatidas	1.951,75	0,00
Total receitas correntes	6.052.614,44	4.669.000,00
Total recitas capital	433.428,42	2.466.720,00
Total de receitas	6.486.042,86	7.136.720,00
Saldo da gerência anterior	125.957,42	310.280,00
Total global	6.613.952,03	7.447.000,00

7.3 – Despesa

A despesa global na sua componente corrente e de capital registou uma diminuição de 9,75% entre o valor observado e o valor estimado. Contribuiu para este efeito, em grande parte, a diminuição de valor da rubrica de pessoal, juros e outros encargos, transferências correntes e aquisição de bens de capital.

A despesa corrente observou no entanto um aumento de 9,56%, face à despesa esperada no Plano de Saneamento Financeiro, em especial devido ao aumento das despesas com a aquisição de bens e serviços.

A despesa de capital, observou um decréscimo de 33,35%, em especial devido a diminuição da rubrica de aquisição de bens de capital.

O Quadro 7.2, resume a despesa corrente e de capital observada e estimada para o ano de 2014.

Quadro 7.2- Despesas

Caracterização	Observado 2014	Estimado 2014
01 Pessoal	2.360.698,61	2.645.000,00
02 Aquisição de bens e sewrviços	1.890.080,47	1.056.000,00
03 Encargos correntes	242.456,91	297.000,00
04 Transferências correntes	252.382,51	354.000,00
05 Subsidios	0,00	0,00
06 Outras despesas correntes	30.821,97	14.000,00
Total despesa corrente	4.776.440,47	4.366.000,00
07 Aquisição de bens de capital	430.031,07	1.500.000,00
08 Transferencias de capital	159.064,32	0,00
09 activos fixos	0,00	0,00
10 Passivos finaceiros	1.199.021,52	1.214.400,00
11 Outras despesas de capital		
Toatal Despesa de Capital	1.788.116,91	2.714.400,00
Total Geral	6.564.557,38	7.080.400,00

7.4 - Limite da divida total

De acordo com a Lei n.º 73/2013 de 3 de setembro, que estabelece o novo regime financeiro das autarquias locais e das entidades intermunicipais o limite da divida total é estabelecido nos termos do art.º 52, tendo por base os seguintes pressupostos:

1-A divida total de operações orçamentais do município, incluindo a das entidades previstas no art.º 54.º não pode ultrapassar, em 31 de dezembro de cada ano, 1,5 vezes a média aritmética da receita corrente liquida cobrada nos três exercícios anteriores.

2- A divida total de operações orçamentais do município engloba os empréstimos, tal como definidos no n.º 1 do art.º 49.º, os contratos de locação financeira e quaisquer outras formas de endividamento, por iniciativa dos municípios, junto de instituições financeiras, bem como todos os restantes débitos a terceiros decorrentes de operações orçamentais.

3- Sempre que um município:

a) - Não cumpra o limite previsto no n.º 1, deve reduzir, no exercício subsequente, pelo menos 10% do montante em excesso, até que aquele limite seja cumprido, sem prejuízo do previsto na secção III;

b) – Cumpra o limite previsto no n.º 1, só pode aumentar, em cada exercício, o valor correspondente a 20% da margem disponível no início de cada um dos exercícios.

4- Para efeito de responsabilidade financeira, o incumprimento da obrigação prevista no número anterior é equiparado à ultrapassagem do limite previsto no n.º 1, nos termos e para os efeitos da Lei de Organização e Processo do Tribunal de Contas, aprovada pela Lei n.º 98/97, de 26 de agosto.

De acordo com o art.º 97 do Orçamento de Estado para 2014 (Lei n.º 83-C/2013, de 34 de dezembro), "... em 2014, para efeitos da aplicação do n.º 3 do art.º 52.º da Lei n.º 73/2013, de 3 de setembro, a divida total a considerar é a existente em 31 de dezembro de 2013.

O Quadro 7.3, resume a evolução do limite da divida total.

Quadro 7.3- Evolução do Limite da Divida Total

Data do reporte	Limite da divida Total	Divida total verificada	Montante em excesso	Variação da divida total %	Variação do excesso da divida %
01-01-2014	7.453.305	9.842.377	2.389.071	-11,17%	-46,04%
31-12-2014		8.742.379	1.289.074		

Da análise da quadro 7.3, verifica-se claramente que a divida total do município decresceu 11,17% (1.099.998,00€), cumprindo também a redução prevista na alínea a) do n.º 3 do art.º 52.º da Lei n.º 73/2013, de 3 de setembro, que obriga os municípios que não cumpram o limite da divida total a reduzir no exercício subsequente, pelo menos 10% do montante em excesso, até que aquele limite seja cumprido. Importa referir a este respeito que, o Município de Murça, reduziu 46,04% ao montante em excesso.

O quadro 7.4, estabelece a comparação da divida total entre o valor observado e o valor estimado no plano de saneamento financeiro.

Como se pode verificar a divida total observada a 31-12-2014 é ligeiramente superior a divida total estimada, colocando o Município de Murça praticamente alinhado com o previsto no plano de saneamento financeiro.

Quadro 7.4- Comparação da Divida Total

Data do reporte	Limite da divida total	Divida total observada a)	Divida total estimada b)	Desvio = a)-b)
01-01-2014	7.453.305,00	9.842.377	9.886.000	-43.623
31-12-2014		8.742.379	8.701.000	41.379

Em suma: das análises efetuadas, à evolução da receita, à evolução da despesa, ao endividamento total, ao limite da divida total, demostram, de facto, alinhamento entre a evolução económica e financeira do município e o projetado no plano de saneamento financeiro.

Ressalvando a rúbrica de aquisição de bens e serviços, que deve merecer um acompanhamento constante, pode afirmar-se que o município de Murça está a consolidar com relevante grau de rigor a sua situação financeira.

VIII – FATORES PROSPETIVOS

8 - Fatores Prospetivos

8.1 – Fatores relevantes após o termo do exercício

Nada a reportar.

8.2 – Evolução previsional da entidade

Para 2015 será dado relevância a aspetos de ordem interna da organização, com o desenvolvimento de implementação da contabilidade de custos e outras ferramentas informáticas, tendo em vista melhorar a informação e o serviço público prestado ao cidadão.

Ao nível da interação com a comunidade, serão desenvolvidos os procedimentos informáticos de forma a permitir a participação no processo relacionado com o orçamento participativo, a integrara no orçamento municipal para 2016.

No que toca ao investimento público, é central na estratégia a aprovação da alteração do Plano Diretor Municipal, o alargamento da Zona Industrial de Murça e a aquisição do terreno do campo de futebol de S. Tiago.

8.3 – Objetivos e políticas da entidade em matéria de gestão do risco financeiro

O Município de Murça esta envolvido na consolidação e redução do seu passivo de médio e longo prazo, racionalização da sua despesa corrente, em observância ao plano de saneamento financeiro em curso.

O desenvolvimento de objetivos e políticas que permitam em 2015, desagravar o seu endividamento de forma a possibilitar o enquadramento dentro do limite de endividamento determinado para 2015, deixando de ter endividamento em excesso, é também uma prioridade do Município.

Por outro lado, é também fulcral manter a atual política de pagamentos a fornecedores dentro do prazo médio de pagamentos de 90 dias, conforme estabelecido na Lei dos compromissos e pagamentos em atraso.

Considerando o referido e os pressupostos do atual quadro legal, o risco financeiro está devidamente acautelado.

IX – Proposta de Aplicação de Resultados

9 – PROPOSTA DE APLICAÇÃO DE RESULTADOS

9.1 – PROPOSTA DE APLICAÇÃO DE RESULTADOS

De acordo com os mapas de demonstrações financeiras do ano 2014, o resultado líquido do exercício é de 190.034,55€, valor que se encontra evidenciado tanto no Balanço como na Demonstração de Resultados.

Assim, nos termos do estipulado no ponto 2.7.3 do POCAL, aprovado pelo Decreto-Lei n.º 54-A/99, de 22/2, a Câmara Municipal propõe a seguinte aplicação de resultados:

Transferir o Resultado Liquido do exercício no valor de 190.034,55€, para a conta 59, Resultados Transitados, e posteriormente se constituam reservas legais no montante de 9.501.73 €, equivalente a 5% do Resultado Liquido do Exercício.

Murça, 07 de Abril de 2015

X – MAPAS DE PRESTAÇÃO DE CONTAS
CONTABILIDADE ORÇAMENTAL

MAPA DO CONTROLO ORÇAMENTAL DA RECEITA

ENTIDADE CMMURÇA - MUNICÍPIO DE MURÇA Período: 2014/01/01 a 2014/12/31

CLASSIFICAÇÃO ECONÓMICA		PREVISÕES CORRIGIDAS	RECEITAS POR COBRAR NO INICIO DO ANO	RECEITAS LIQUIDADAS	LIQUIDAÇÕES ANULADAS	RECEITAS COBRADAS BRUTAS	REEMBOLSOS/RESTITUIÇÕES		RECEITA COBRADA LIQUIDA	RECEITAS POR COBRAR NO FINAL DO ANO	GRAU EXEC. FINAN DAS REC.
CÓDIGO	DESCRIÇÃO						EMITIDOS	PAGOS			
(1)	(2)	(3)	(4)	(5)	(6)	(7)	(8)	(9)	(10 = 7-9)	(11=4+5-6-7)	(12)a
00	SALDO DA GERÊNCIA ANTERIOR										
	RECEITAS CORRENTES	**7.509.042,30**	**48.986,81**	**6.068.972,20**	**2.416,47**	**6.064.320,35**	**11.705,91**	**11.705,91**	**6.052.614,44**	**51.222,19**	80.6
01	IMPOSTOS DIRECTOS	**569.864,30**		**528.885,08**		**528.885,08**	**11.705,91**	**11.705,91**	**517.179,17**		90.8
0102	OUTROS	**569.864,30**		**528.885,08**		**528.885,08**	**11.705,91**	**11.705,91**	**517.179,17**		90.8
010202	IMPOSTO MUNICIPAL SOBRE IMÓVEIS	416.875,00		363.611,32		363.611,32	2.044,15	2.044,15	361.567,17		86.7
010203	IMPOSTO UNICO DE CIRCULAÇÃO	94.520,17		105.469,44		105.469,44	79,77	79,77	105.389,67		111.5
010204	IMPOSTO MUNICIPAL SOBRE AS TRANSMISSÕES ONEROSAS DE IMÓVEIS	58.419,13		59.804,32		59.804,32	9.581,99	9.581,99	50.222,33		86.0
010207	IMPOSTOS ABOLIDOS	**1.017,00**		**19,22**		**19,22**			**19,22**		1.9
01020701	CONTRIBUIÇÃO AUTÁRQUICA	50,00									
02	IMPOSTOS INDIRECTOS	**967,00**		**19,22**		**19,22**			**19,22**		2.0
0202	OUTROS	**967,00**		**19,22**		**19,22**			**19,22**		2.0
02020601	Mercados e Feiras	50,00									
02020602	Loteamento e Obras	50,00									
02020603	Ocupação de Via Pública	815,00		19,22		19,22			19,22		2.4
02020605	Publicidade	52,00									
04	TAXAS, MULTAS E OUTRAS PENALIDADES	**112.981,00**	7.523,13	**126.697,00**	**45,50**	**126.480,68**			**126.480,68**	**7.693,95**	111.9
0401	TAXAS	**110.119,00**	7.521,08	**115.056,10**	**45,50**	**114.839,68**			**114.839,68**	**7.692,00**	104.3
040123	TAXAS ESPECÍFICAS DAS AUTARQUIAS LOCAIS	**110.119,00**	7.521,08	**115.056,10**	**45,50**	**114.839,68**			**114.839,68**	**7.692,00**	104.3
04012301	Mercados e Feiras	10.000,00		9.410,43		9.410,43			9.410,43		94.1
04012302	Loteamento e Obras	25.784,00		30.005,85		30.005,85			30.005,85		116.4
04012305	CAÇA, USO E PORTE DE ARMA	182,00		98,00		98,00			98,00		53.8
04012306	Saneamento	69.067,00	7.165,08	68.077,88	45,50	67.878,82			67.878,82	7.318,64	98.3
04012399	Outros	**5.086,00**	356,00	**7.463,94**		**7.446,58**			**7.446,58**	**373,36**	146.4
0401239999	Outras	5.086,00	356,00	7.463,94		7.446,58			7.446,58	373,36	146.4
0402	MULTAS E OUTRAS PENALIDADES:	**2.862,00**	2,05	**11.640,90**		**11.641,00**			**11.641,00**	**1,95**	406.7
040201	JUROS DE MORA	258,00	2,05	8.932,04		8.932,14			8.932,14	1,95	3462.1
040299	MULTAS E PENALIDADES DIVERSAS	2.604,00		2.708,86		2.708,86			2.708,86		104.0
05	RENDIMENTOS DE PROPRIEDADE	**250.000,00**		**279.440,18**		**279.440,18**			**279.440,18**		111.8
0502	JUROS - SOCIEDADES FINANCEIRAS	**2.000,00**		**41,20**		**41,20**			**41,20**		2.1
050201	BANCOS E OUTRAS INSTITUIÇÕES FINANCEIRAS	2.000,00		41,20		41,20			41,20		2.1
0510	RENDAS	**248.000,00**		**279.398,98**		**279.398,98**			**279.398,98**		112.7
051005	BENS DE DOMÍNIO PÚBLICO	**248.000,00**		**279.398,98**		**279.398,98**			**279.398,98**		112.7
05100501	CONCESSÃO-EDP	248.000,00		279.398,98		279.398,98			279.398,98		112.7
06	TRANSFERÊNCIAS CORRENTES	**4.996.513,00**		**4.528.169,42**		**4.528.169,42**			**4.528.169,42**		90.6
0602	SOCIEDADES FINANCEIRAS	**1.000,00**									
060202	COMPANHIAS DE SEGUROS E FUNDOS DE PENSÕES	1.000,00									
0603	ADMINISTRAÇÃO CENTRAL	**4.920.513,00**		**4.515.302,36**		**4.515.302,36**			**4.515.302,36**		91.8
060301	ESTADO	**4.590.513,00**		**4.451.238,55**		**4.451.238,55**			**4.451.238,55**		97.0
06030101	Fundo de Equilíbrio Financeiro	3.664.802,00		3.663.800,12		3.663.800,12			3.663.800,12		100.0
06030102	FUNDO SOCIAL MUNICIPAL	95.090,00		95.090,00		95.090,00			95.090,00		100.0
06030103	PARTICIPAÇÃO FIXA NO IRS	78.121,00		78.121,00		78.121,00			78.121,00		100.0
06030105	TRANSPORTES ESCOLARES-DGAL	75.000,00		6.014,00		6.014,00			6.014,00		8.0
06030106	MINISTÉRIO DA EDUCAÇÃO-GGF	525.000,00		491.441,21		491.441,21			491.441,21		93.6
06030107	DREN	140.000,00		116.772,22		116.772,22			116.772,22		83.4

(a) (12 = 10 /3 * 100)

MAPA DO CONTROLO ORÇAMENTAL DA RECEITA

ENTIDADE CMMURÇA - MUNICÍPIO DE MURÇA Período: 2014/01/01 a 2014/12/31 ANO 2014 PÁG. 2

CLASSIFICAÇÃO ECONÓMICA		PREVISÕES CORRIGIDAS	RECEITAS POR COBRAR NO INICIO DO ANO	RECEITAS LIQUIDADAS	LIQUIDAÇÕES ANULADAS	RECEITAS COBRADAS BRUTAS	REEMBOLSOS/RESTITUIÇÕES		RECEITA COBRADA LIQUIDA	RECEITAS POR COBRAR NO FINAL DO ANO	GRAU EXEC. FINAN DAS REC.
CÓDIGO	DESCRIÇÃO						EMITIDOS	PAGOS			
(1)	(2)	(3)	(4)	(5)	(6)	(7)	(8)	(9)	(10 = 7-9)	(11=4+5-6-7)	(12) (a)
06030108	DGAI/CNE	7.500,00									
06030199	OUTROS	5.000,00									
060306	ESTADO -PARTICIPAÇÃO COMUNITÁRIA EM PROJETOS CO-FINANCIADOS	**5.000,00**									
06030601	FSE	5.000,00									
060307	SERVIÇOS E FUNDOS AUTÓNOMOS	150.000,00		64.063,81		64.063,81			64.063,81		42.7
060309	SERVIÇOS E FUNDOS AUTONOMOS - SUBSISTEMA DE PROTECÇÃO A FAMILIA E POLITICAS ACTIVAS DE EMPREGO E FORMAÇÃO PROFISSIONAL	175.000,00									
0606	SEGURANÇA SOCIAL	**75.000,00**		**12.867,06**		**12.867,06**			**12.867,06**		17.2
060601	SISTEMA DE SOLIDARIEDADE E SEGURANÇA SOCIAL	75.000,00		12.867,06		12.867,06			12.867,06		17.2
07	VENDA DE BENS E SERVIÇOS CORRENTES	**1.508.000,00**	41.463,68	**604.997,03**	**2.370,97**	**600.561,50**			**600.561,50**	**43.528,24**	39.8
0701	VENDA DE BENS	**495.000,00**	17.347,14	**159.405,44**	**2.159,39**	**156.447,17**			**156.447,17**	**18.146,02**	31.6
070108	MERCADORIAS	495.000,00	17.347,14	159.405,44	2.159,39	156.447,17			156.447,17	18.146,02	31.6
0702	SERVIÇOS	**783.000,00**	13.007,44	**191.451,60**	**211,58**	**190.452,67**			**190.452,67**	**13.794,79**	24.3
070203	VISTORIAS E ENSAIOS	1.000,00	50,00	580,00		550,00			550,00	80,00	55.0
070208	SERVIÇOS SOCIAIS, RECREATIVOS, CULTURAIS E DE DESPORTO	**19.000,00**		**14.762,43**		**14.762,43**			**14.762,43**		77.7
07020801	SERVIÇOS SOCIAIS	1.000,00									
07020802	SERVICOS RECREATIVOS	18.000,00		14.762,43		14.762,43			14.762,43		82.0
070209	SERVIÇOS ESPECÍFICOS DAS AUTARQUIAS	**688.000,00**	12.576,68	**147.523,25**	**211,58**	**146.945,32**			**146.945,32**	**12.943,03**	21.4
07020901	Saneamento	40.000,00									
07020902	Residucs Sólidos	440.000,00	12.373,68	121.546,45	211,58	120.968,52			120.968,52	12.740,03	27.5
07020903	Transportes Colectivos de Pessoas e Mercadorias	**45.000,00**		**11.750,29**		**11.750,29**			**11.750,29**		26.1
0702090302	TRANSPORTES ESCOLARES	45.000,00		11.750,29		11.750,29			11.750,29		26.1
07020904	Trabalhos por Conta de Particulares	1.000,00									
07020905	Cemitérios	150.000,00		13.940,91		13.940,91			13.940,91		9.3
07020999	Outros	12.000,00	203,00	285,60		285,60			285,60	203,00	2.4
070299	OUTROS	75.000,00	380,76	28.585,92		28.194,92			28.194,92	771,76	37.6
0703	RENDAS	**230.000,00**	11.109,10	**254.139,99**		**253.661,66**			**253.661,66**	**11.587,43**	110.3
070301	HABITAÇÕES	85.000,00		33.306,26		33.306,26			33.306,26		39.2
070399	OUTRAS	145.000,00	11.109,10	220.833,73		220.355,40			220.355,40	11.587,43	152.0
08	OUTRAS RECEITAS CORRENTES	**70.717,00**		**764,27**		**764,27**			**764,27**		1.1
0801	OUTRAS	**70.717,00**		**764,27**		**764,27**			**764,27**		1.1
080199	OUTRAS	**70.717,00**		**764,27**		**764,27**			**764,27**		1.1
08019901	INDEMENIZAÇÃO POR ROUBO E EXTRAVIO DE BENS PATRIMONIAIS	20.000,00									
08019902	INDEMINIZAÇÕES DE ESTRAGOS PROVOCADOS POR OUTREM EM VIATURAS OU OUTROS EQUIPAMENTOS	20.000,00									
08019903	IVA Reembolsado	1.000,00									
08019904	IVa Inversão da liquidação.	10.000,00									
08019999	Diversas	19.717,00		764,27		764,27			764,27		3.9
	RECEITAS DE CAPITAL	**1.376.574,70**		**433.428,42**		**433.428,42**			**433.428,42**		31.5

(a) (12 = 10 /3 * 100)

MAPA DO CONTROLO ORÇAMENTAL DA RECEITA

ENTIDADE CMMURÇA - MUNICÍPIO DE MURÇA Período: 2014/01/01 a 2014/12/31

CLASSIFICAÇÃO ECONÓMICA		PREVISÕES CORRIGIDAS	RECEITAS POR COBRAR NO INICIO DO ANO	RECEITAS LIQUIDADAS	LIQUIDAÇÕES ANULADAS	RECEITAS COBRADAS BRUTAS	REEMBOLSOS/RESTITUIÇÕES		RECEITA COBRADA LIQUIDA	RECEITAS POR COBRAR NO FINAL DO ANO	GRAU EXEC. FINAN DAS REC.
CÓDIGO	DESCRIÇÃO						EMITIDOS	PAGOS			
(1)	(2)	(3)	(4)	(5)	(6)	(7)	(8)	(9)	(10 = 7-9)	(11=4+5-6-7)	(12)a
09	VENDAS DE BENS DE INVESTIMENTO	**468.374,70**									
0903	EDIFÍCIOS	**468.374,70**									
090301	SOCIEDADES E QUASE-SOCIEDADES NÃO FINANCEIRA	195.000,00									
090310	FAMÍLIAS	273.374,70									
10	TRANSFERÊNCIAS DE CAPITAL	**908.200,00**		**433.428,42**		**433.428,42**			**433.428,42**		47.7
1003	ADMINISTRAÇÃO CENTRAL	**907.200,00**		**433.428,42**		**433.428,42**			**433.428,42**		47.8
100301	ESTADO	**407.200,00**		**407.200,00**		**407.200,00**			**407.200,00**		100.0
10030101	Fundo de Equilíbrio Financeiro	407.200,00		407.200,00		407.200,00			407.200,00		100.0
100307	ESTADO - PARTICIPAÇÃO COMUNITÁRIA EM PROJECTOS CO-FINANCIADOS	**500.000,00**		**26.228,42**		**26.228,42**			**26.228,42**		5.2
10030702	FEDER	500.000,00		26.228,42		26.228,42			26.228,42		5.2
1005	ADMINISTRAÇÃO LOCAL	**1.000,00**									
100501	CONTINENTE	1.000,00									
	OUTRAS RECEITAS	**126.240,42**		**127.909,17**		**127.909,17**			**127.909,17**		101.3
15	REPOSIÇÕES NÃO ABATIDAS NOS PAGAMENTOS	**283,00**		**1.951,75**		**1.951,75**			**1.951,75**		689.7
1501	REPOSIÇÕES NÃO ABATIDAS NOS PAGAMENTOS	**283,00**		**1.951,75**		**1.951,75**			**1.951,75**		689.7
150101	REPOSIÇÕES NÃO ABATIDAS NOS PAGAMENTOS	283,00		1.951,75		1.951,75			1.951,75		689.7
16	SALDO DA GERÊNCIA ANTERIOR	**125.957,42**		**125.957,42**		**125.957,42**			**125.957,42**		100.0
1601	SALDO ORÇAMENTAL	**125.957,42**		**125.957,42**		**125.957,42**			**125.957,42**		100.0
160101	NA POSSE DO SERVIÇO	125.957,42		125.957,42		125.957,42			125.957,42		100.0
	TOTAL	9.011.857,42	48.986,81	6.630.309,79	2.416,47	6.625.657,94	11.705,91	11.705,91	6.613.952,03	51.222,19	73.4

(a) (12 = 10 /3 * 100)

Em ___ de _____ de ___

_____

Em ___ de _____ de ___

_____

José Maria

Raul António Ribeiro

Alberto Lemos

Ana Paula Rodrigues

MAPA DO CONTROLO ORÇAMENTAL DA DESPESA

ENTIDADE CAMARGA - MUNICÍPIO DE MURÇA

Período: 2014/01/01 a 2014/12/31

CLASSIFICAÇÃO ECONÓMICA (1)	CLASSIFICAÇÃO DESCRIÇÃO (2)	DOTAÇÕES CORRIGIDAS (3)	COMPROMISSOS ASSUMIDOS EXERCÍCIO (4)	COMPROMISSOS ASSUMIDOS EXERCÍCIOS FUTUROS (5)	COMPROMISSOS ASSUMIDOS TOTAL (6)	DESPESA PAGA (7)	DIFERENÇAS DOTAÇÃO NÃO COMPROMETIDA (8 = 3 - 4)	DIFERENÇAS SALDO (9 = 3 - 7)	DIFERENÇAS COMPROMISSOS POR PAGAR (10 = 4 - 7)	GRAU DE EXECUÇÃO ORÇAMENTAL DA DESPESA (11) a)
	D E S P E S A S C O R R E N T E S	**6.323.714,84**	**5.522.798,60**		**5.522.798,60**	**4.776.440,47**	**800.916,24**	**1.547.274,37**	**746.358,13**	75.53
01	**DESPESAS COM O PESSOAL**	**2.664.840,00**	**2.400.945,68**		**2.400.945,68**	**2.360.698,61**	**263.894,32**	**304.141,39**	**40.247,07**	88.59
0101	**REMUNERAÇÕES CERTAS E PERMANENTES**	**2.004.915,00**	**1.845.850,15**		**1.845.850,15**	**1.816.550,45**	**159.064,85**	**188.364,55**	**29.299,70**	90.60
010101	TITULARES ORG. SOBERANIA E MEMBROS ORG. AUTÁRQUICOS	179.000,00	163.443,03		163.443,03	152.954,52	15.556,97	26.045,18	10.488,21	85.45
010103	**PESSOAL DOS QUADROS - REGIME DA FUNÇÃO PÚBLICA**	**1.090.900,00**	**1.075.819,96**		**1.075.819,96**	**1.075.819,96**	**15.080,04**	**15.080,04**		98.62
01010301	PESSOAL EM FUNÇÕES	1.090.900,00	1.075.819,96		1.075.819,96	1.075.819,96	15.080,04	15.080,04		98.62
010106	**PESSOAL CONTRATADO A TERMO**	**55.000,00**	**44.443,13**		**44.443,13**	**44.443,13**	**10.556,87**	**10.556,87**		80.81
01010601	PESSOAL EM FUNÇÕES	55.000,00	44.443,13		44.443,13	44.443,13	10.556,87	10.556,87		80.81
010107	PESSOAL EM REGIME DE TAREFA OU AVENÇA	80.710,00	73.759,69		73.759,69	61.323,36	6.950,31	19.386,64	12.436,33	75.98
010108	PESSOAL AGUARDANDO APOSENTAÇÃO	17.050,00	9.108,41		9.108,41	9.108,41	7.941,59	7.941,59		53.42
010109	PESSOAL EM QUALQUER OUTRA SITUAÇÃO	133.100,00	106.848,19		106.848,19	103.407,02	26.251,81	29.692,98	3.441,17	77.68
010111	REPRESENTAÇÃO	33.630,00	29.506,83		29.506,83	27.673,03	4.123,17	5.959,97	1.836,80	82.28
010113	SUBSÍDIO DE REFEIÇÃO	149.300,00	121.524,20		121.524,20	121.183,60	27.775,80	28.117,40	341,60	81.37
010114	SUBSÍDIOS DE FÉRIAS E NATAL	256.775,00	221.396,71		221.396,71	220.641,12	35.378,29	36.133,88	755,59	85.93
010115	REMUNERAÇÕES POR DOENÇA E MATERNIDADE/PATERNIDADE	9.450,00					9.450,00	9.450,00		
0102	**ABONOS VARIÁVEIS OU EVENTUAIS**	**86.945,00**	**55.844,85**		**55.844,85**	**55.844,85**	**31.100,15**	**31.100,15**		64.23
010202	HORAS EXTRAORDINÁRIAS	20.415,00	14.199,37		14.199,37	14.199,37	6.215,63	6.215,63		69.55
010204	AJUDAS DE CUSTO	14.660,00	7.164,92		7.164,92	7.164,92	7.495,08	7.495,08		48.87
010205	ABONO PARA FALHAS	11.050,00	7.772,69		7.772,69	7.772,69	3.277,31	3.277,31		70.34
010206	FORMAÇÃO	250,00					250,00	250,00		
010211	SUBSÍDIO DE TURNO	1.500,00					1.500,00	1.500,00		
010212	INDEMNIZAÇÕES POR CESSAÇÃO DE FUNÇÕES	22.553,00	18.296,70		18.296,70	18.296,70	4.253,30	4.253,30		81.14
010213	OUTROS SUPLEMENTOS E PRÉMIOS	16.520,00	8.411,17		8.411,17	8.411,17	8.108,83	8.108,83		50.92
0103	**SEGURANÇA SOCIAL**	**572.980,00**	**439.250,68**		**439.250,68**	**488.303,31**	**73.729,32**	**84.676,69**	**10.947,37**	85.22
010301	ENCARGOS COM A SAÚDE	87.020,00	67.335,19		67.335,19	67.335,19	19.684,81	19.684,81		77.38
010302	OUTROS ENCARGOS COM A SAÚDE	54.210,00	31.451,82		31.451,82	20.504,15	22.758,18	33.705,55	10.947,37	57.82
010303	SUBSÍDIO FAMILIAR A CRIANÇAS E JOVENS	19.350,00	11.001,44		11.001,44	11.001,44	8.348,56	8.348,56		56.85
010304	OUTRAS PRESTAÇÕES FAMILIARES	6.200,00	1.471,52		1.471,52	1.471,52	4.728,48	4.728,48		23.73
010305	**CONTRIBUIÇÕES PARA A SEGURANÇA SOCIAL**	**378.800,00**	**362.004,74**		**362.004,74**	**362.004,74**	**16.795,26**	**16.795,26**		95.57
01030501	CAIXA DA ADSE	200,00					200,00	200,00		
01030502	SEGURANÇA SOCIAL DOS FUNCIONÁRIOS PÚBLICOS	219.000,00	214.398,39		214.398,39	214.398,39	4.601,61	4.601,61		97.90
01030503	SEGURANÇA SOCIAL - REGIME GERAL	159.600,00	147.606,35		147.606,35	147.606,35	11.993,65	11.993,65		92.49
010307	PENSÕES DE RESERVA	50,00					50,00	50,00		
010308	OUTRAS PENSÕES	50,00					50,00	50,00		
010309	**SEGUROS**	**27.300,00**	**25.985,97**		**25.985,97**	**25.985,97**	**1.314,03**	**1.314,03**		95.19
01030901	SEGUROS DE ACIDENTES DE TRABALHO E DOENÇAS PROFISSIONAIS	27.300,00	25.985,97		25.985,97	25.985,97	1.314,03	1.314,03		95.19
02	**AQUISIÇÃO DE BENS E SERVIÇOS**	**2.931.324,84**	**2.567.332,51**		**2.567.332,51**	**1.890.080,47**	**363.992,33**	**1.041.244,37**	**677.252,04**	64.48
0201	**AQUISIÇÃO DE BENS**	**877.750,00**	**743.567,58**		**743.567,58**	**458.572,28**	**134.182,42**	**419.177,72**	**284.995,30**	52.24
020101	MATÉRIAS-PRIMAS E SUBSIDIÁRIAS	100,00					100,00	100,00		
020102	**COMBUSTÍVEIS E LUBRIFICANTES**	**218.600,00**	**151.425,58**		**151.425,58**	**140.124,72**	**67.174,42**	**78.475,28**	**11.300,86**	64.10
02010202	Gasóleo	130.600,00	66.167,19		66.167,19	66.167,19	64.432,81	64.432,81		50.66
02010299	Outros	88.000,00	85.258,39		85.258,39	73.957,53	2.741,61	14.042,47	11.300,86	84.04
020103	MUNIÇÕES, EXPLOSIVOS E ARTIFÍCIOS	2.600,00					2.600,00	2.600,00		
020104	LIMPEZA E HIGIENE	15.500,00	12.806,84		12.806,84	7.355,34	2.693,16	8.144,66	5.451,50	46.55
020105	ALIMENTAÇÃO- REFEIÇÕES CONFECCIONADAS	90.000,00	82.601,47		82.601,47	57.899,25	7.398,53	32.100,75	24.702,22	64.33
020106	ALIMENTAÇÃO- GÉNEROS PARA CONFECCIONAR	9.000,00					9.000,00	9.000,00		
020107	VESTUÁRIO E ARTIGOS PESSOAIS	2.300,00	40,01		40,01	40,00	2.259,99	2.260,00	0,01	1.74
020108	MATERIAL DE ESCRITÓRIO	6.100,00	4.712,45		4.712,45	4.299,65	1.387,55	1.800,35	412,80	70.49
020109	PRODUTOS QUÍMICOS E FARMACÊUTICOS	14.000,00	11.414,51		11.414,51	9.952,22	2.585,49	4.047,78	1.462,29	71.09
020112	MATERIAL DE TRANSPORTE- PEÇAS	11.000,00	8.800,23		8.800,23	4.338,54	2.199,77	6.661,46	4.461,69	39.44
020114	OUTRO MATERIAL- PEÇAS	11.000,00	3.253,64		3.253,64	2.388,25	7.746,36	8.611,75	865,39	29.71
020116	**MERCADORIAS PARA VENDA**	**390.000,00**	**383.697,97**		**383.697,97**	**161.804,09**	**6.302,03**	**228.195,91**	**221.893,88**	41.49
02011601	Água	390.000,00	383.697,97		383.697,97	161.804,09	6.302,03	228.195,91	221.893,88	41.49
020117	FERRAMENTAS E UTENSÍLIOS	2.000,00	1.530,85		1.530,85	1.420,79	469,15	579,21	110,06	71.04

a) (11 = 7 / 3 * 100)

MAPA DO CONTROLO ORÇAMENTAL DA DESPESA

ENTIDADE CAMARGA - MUNICÍPIO DE MURÇA

Período: 2014/01/01 a 2014/12/31

ANO 2014
PAG. 2

CLASSIFICAÇÃO ECONÓMICA (1)	CLASSIFICAÇÃO DESCRIÇÃO (2)	DOTAÇÕES CORRIGIDAS (3)	COMPROMISSOS ASSUMIDOS EXERCÍCIO (4)	COMPROMISSOS ASSUMIDOS EXERCÍCIOS FUTUROS (5)	COMPROMISSOS ASSUMIDOS TOTAL (6)	DESPESA PAGA (7)	DIFERENÇAS DOTAÇÃO NÃO COMPROMETIDA (8 = 3 - 4)	DIFERENÇAS SALDO (9 = 3 - 7)	DIFERENÇAS COMPROMISSOS POR PAGAR (10 = 4 - 7)	GRAU DE EXECUÇÃO INCREMENTAL DA DESPESA (11) a)
020118	LIVROS E DOCUMENTAÇÃO TÉCNICA	500,00					500,00	500,00		
020119	ARTIGOS HONORÍFICOS E DE DECORAÇÃO	650,00					650,00	650,00		
020120	MATERIAL DE EDUCAÇÃO, CULTURA E RECREIO	3.600,00	783,74		783,74	783,74	2.816,26	2.816,26		21.77
020121	OUTROS BENS	100.500,00	82.500,29		82.500,29	68.165,69	17.999,71	32.334,31	14.334,60	67.83
0202	**AQUISIÇÃO DE SERVIÇOS**	**2.053.574,84**	**1.823.764,93**		**1.823.764,93**	**1.431.508,19**	**229.809,91**	**622.066,65**	**392.256,74**	**69.71**
020201	ENCARGOS DE INSTALAÇÕES	195.000,00	165.925,30		165.925,30	110.739,78	29.074,70	84.290,22	55.215,52	56.77
020202	LIMPEZA E HIGIENE	775.114,84	720.274,60		720.274,60	605.522,53	54.840,24	169.592,31	114.752,07	78.12
020203	CONSERVAÇÃO DE BENS	66.000,00	60.185,65		60.185,65	52.779,52	5.814,35	13.220,48	7.406,13	61.37
020204	LOCAÇÃO DE EDIFÍCIOS	15.000,00	8.195,00		8.195,00	8.195,00	6.805,00	6.805,00		54.63
020205	LOCAÇÃO DE MATERIAL DE INFORMÁTICA	100,00					100,00	100,00		
020206	LOCAÇÃO DE MATERIAL DE TRANSPORTE	150,00					150,00	150,00		
020208	LOCAÇÃO DE OUTROS BENS	100,00					100,00	100,00		
020209	COMUNICAÇÕES	66.300,00	53.344,99		53.344,99	53.344,99	12.955,01	12.955,01		80.46
020210	TRANSPORTES	311.200,00	282.108,44		282.108,44	216.461,04	29.091,56	94.738,96	65.647,40	69.56
020211	REPRESENTAÇÃO DOS SERVIÇOS	6.200,00	2.135,93		2.135,93	2.135,93	4.064,07	4.064,07		34.45
020212	SEGUROS	27.400,00	26.072,87		26.072,87	26.072,87	1.327,13	1.327,13		95.16
020213	DESLOCAÇÕES E ESTADAS	16.000,00	6.685,48		6.685,48	6.511,58	9.314,52	9.468,42	173,90	40.70
020214	ESTUDOS, PARECERES, PROJECTOS E CONSULTADORIA	12.050,00	11.996,25		11.996,25	2.306,25	53,75	9.743,75	9.690,00	19.14
020215	FORMAÇÃO	7.410,00	975,00		975,00	910,00	6.435,00	6.500,00	65,00	12.28
020216	SEMINÁRIOS, EXPOSIÇÕES E SIMILARES	500,00					500,00	500,00		
020217	PUBLICIDADE	6.000,00	5.044,85		5.044,85	4.565,15	955,15	1.434,85	479,70	76.09
020218	VIGILÂNCIA E SEGURANÇA	11.500,00	4.945,53		4.945,53	4.157,55	6.554,47	7.342,45	787,98	36.15
020219	ASSISTÊNCIA TÉCNICA	21.000,00	8.957,90		8.957,90	7.750,04	12.042,10	13.249,96	1.207,86	36.90
020220	OUTROS TRABALHOS ESPECIALIZADOS	15.050,00	10.516,71		10.516,71	6.454,98	4.533,29	8.595,02	4.061,73	42.89
020224	ENCARGOS DE COBRANÇA DE RECEITAS	20.000,00	15.995,62		15.995,62	15.995,62	4.004,38	4.004,38		79.98
020225	OUTROS SERVIÇOS	461.500,00	440.404,81		440.404,81	307.635,36	21.095,19	153.864,64	132.769,45	95.46
03	**JUROS E OUTROS ENCARGOS**	**309.500,00**	**243.201,49**		**243.201,49**	**242.456,91**	**66.298,51**	**67.043,09**	**744,58**	**78.34**
0301	**JUROS DA DÍVIDA PÚBLICA**	**289.000,00**	**238.717,73**		**238.717,73**	**238.717,73**	**50.282,27**	**50.282,27**		**82.60**
030103	**SOCIEDADES FINANCEIRAS - BANCOS E OUTRAS INSTITUIÇÕES FINANCEIRAS**	**288.000,00**	**237.717,73**		**237.717,73**	**237.717,73**	**50.282,27**	**50.282,27**		**82.54**
03010302	**EMPRESTIMOS DE MEDIO LONGO PRAZO**	**288.000,00**	**237.717,73**		**237.717,73**	**237.717,73**	**50.282,27**	**50.282,27**		**82.54**
0301030201	CGD - CAIXA GERAL DE DEPOSITOS	160.000,00	137.951,37		137.951,37	137.951,37	22.048,63	22.048,63		86.22
0301030202	BES - BANCO ESPIRITO SANTO	3.000,00	486,27		486,27	486,27	2.513,73	2.513,73		16.21
0301030203	BPI - BANCO PORTUGUÊS DE INVESTIMENTOS	5.000,00	2.626,24		2.626,24	2.626,24	2.373,76	2.373,76		52.52
0301030205	CCAM - CAIXA DE CREDITO AGRICOLA MUTUO	120.000,00	96.653,85		96.653,85	96.653,85	23.346,15	23.346,15		80.54
030105	ADMINISTRAÇÃO PÚBLICA CENTRAL- ESTADO	1.000,00	1.000,00		1.000,00	1.000,00				100.00
0303	**JUROS DE LOCAÇÃO FINANCEIRA**	**3.000,00**					**3.000,00**	**3.000,00**		
030305	MATERIAL DE TRANSPORTE	3.000,00					3.000,00	3.000,00		
0305	**OUTROS JUROS**	**17.500,00**	**4.483,76**		**4.483,76**	**3.739,18**	**13.016,24**	**13.760,82**	**744,58**	**21.37**
030502	OUTROS	17.500,00	4.483,76		4.483,76	3.739,18	13.016,24	13.760,82	744,58	21.37
04	**TRANSFERÊNCIAS CORRENTES**	**375.000,00**	**280.496,95**		**280.496,95**	**252.382,51**	**94.503,05**	**122.617,49**	**28.114,44**	**67.30**
0405	**ADMINISTRAÇÃO LOCAL**	**83.000,00**	**61.407,00**		**61.407,00**	**52.367,00**	**21.593,00**	**30.633,00**	**9.040,00**	**63.09**
040501	**CONTINENTE**	**83.000,00**	**61.407,00**		**61.407,00**	**52.367,00**	**21.593,00**	**30.633,00**	**9.040,00**	**63.09**
04050102	FREGUESIAS	30.000,00	25.920,00		25.920,00	22.800,00	4.080,00	7.120,00	3.040,00	76.27
04050104	ASSOCIAÇÕES DE MUNICÍPIOS	25.000,00	16.493,01		16.493,01	16.493,01	8.506,99	8.506,99		65.97
04050106	REGIÕES DE TURISMO	2.500,00					2.500,00	2.500,00		
04050107	ASSEMBLEIAS DISTRITAIS	2.500,00	2.493,99		2.493,99	2.493,99	6,01	6,01		99.76
04050108	OUTROS	23.000,00	16.500,00		16.500,00	10.500,00	6.500,00	12.500,00	6.000,00	45.65
0407	**INSTITUIÇÕES SEM FINS LUCRATIVOS**	**272.000,00**	**219.089,95**		**219.089,95**	**200.015,51**	**52.910,05**	**71.984,49**	**19.074,44**	**73.54**
040701	INSTITUIÇÕES SEM FINS LUCRATIVOS	272.000,00	219.089,95		219.089,95	200.015,51	52.910,05	71.984,49	19.074,44	73.54
0408	**FAMÍLIAS**	**20.000,00**					**20.000,00**	**20.000,00**		
040802	OUTRAS	20.000,00					20.000,00	20.000,00		
06	**OUTRAS DESPESAS CORRENTES**	**43.050,00**	**30.821,97**		**30.821,97**	**30.821,97**	**12.228,03**	**12.228,03**		**71.60**
0602	**DIVERSAS**	**43.050,00**	**30.821,97**		**30.821,97**	**30.821,97**	**12.228,03**	**12.228,03**		**71.60**
060201	IMPOSTOS E TAXAS	5.050,00	108,32		108,32	108,32	4.941,68	4.941,68		2.14
060203	**OUTRAS**	**38.000,00**	**30.713,65**		**30.713,65**	**30.713,65**	**7.286,35**	**7.286,35**		**80.83**
06020302	IVA Pago	3.000,00					3.000,00	3.000,00		

(a) (11 = 7 / 3 * 100)

CLASSIFICAÇÃO ECONÓMICA (1)	CLASSIFICAÇÃO DESCRIÇÃO (2)	DOTAÇÕES CORRIGIDAS (3)	COMPROMISSOS ASSUMIDOS EXERCÍCIO (4)	COMPROMISSOS ASSUMIDOS EXERCÍCIOS FUTUROS (5)	COMPROMISSOS ASSUMIDOS TOTAL (6)	DESPESA PAGA (7)	DIFERENÇAS DOTAÇÃO NÃO COMPROMETIDA (8 = 3 - 4)	DIFERENÇAS SALDO (9 = 3 - 7)	DIFERENÇAS COMPROMISSOS POR PAGAR (10 = 4 - 7)	GRAU DE EXECUÇÃO ORÇAMENTAL DA DESPESA (11) a)
06020305	OUTRAS	35.000,00	30.713,65		30.713,65	30.713,65	4.286,35	4.286,35		87.75
	DESPESAS DE CAPITAL	**2.764.100,00**	**1.884.412,91**		**1.884.412,91**	**1.788.116,91**	**879.687,09**	**975.983,09**	**96.296,00**	64.69
07	**AQUISIÇÃO DE BENS DE CAPITAL**	**1.244.100,00**	**492.462,39**		**492.462,39**	**430.031,07**	**751.637,61**	**814.068,93**	**62.431,32**	34.57
0701	**INVESTIMENTOS**	**1.224.100,00**	**492.365,39**		**492.365,39**	**429.934,07**	**731.734,61**	**794.165,93**	**62.431,32**	35.12
070101	TERRENOS	19.000,00					19.000,00	19.000,00		
070102	**HABITAÇÕES**	**5.000,00**					**5.000,00**	**5.000,00**		
07010202	Aquisição	5.000,00					5.000,00	5.000,00		
070103	**EDIFÍCIOS**	**161.000,00**	**94.169,00**		**94.169,00**	**67.788,13**	**66.831,00**	**93.211,87**	**26.380,87**	42.10
07010301	INSTALAÇÕES DE SERVIÇOS	35.000,00	34.608,88		34.608,88	21.743,31	391,12	13.256,69	12.865,57	62.12
07010302	INSTALAÇÕES DESPORTIVAS E RECREATIVAS	30.000,00	10.692,78		10.692,78	4.557,48	19.307,22	25.442,52	6.135,30	35.59
07010305	ESCOLAS	10.000,00	9.540,85		9.540,85	9.540,85	459,15	459,15		95.41
07010307	OUTROS	86.000,00	39.326,49		39.326,49	31.966,49	46.673,51	54.033,51	7.360,00	37.15
070104	**CONSTRUÇÕES DIVERSAS**	**957.100,00**	**369.418,96**		**369.418,96**	**333.368,51**	**587.681,04**	**623.731,49**	**36.050,45**	34.83
07010401	TANQUES, ARRANJOS E OBRAS COMPLEMENTARES	296.000,00	207.297,32		207.297,32	179.594,68	88.702,68	116.545,32	28.242,64	69.49
07010402	SISTEMAS DE DRENAGEM DE ÁGUAS RESIDUAIS	10.000,00					10.000,00	10.000,00		
07010403	ESTAÇÕES DE TRATAMENTO DE ÁGUAS RESIDUAIS	24.000,00					24.000,00	24.000,00		
07010404	Iluminação pública	8.000,00	4.460,37		4.460,37	4.460,37	3.539,63	3.539,63		55.75
07010405	Parques e jardins	10.000,00	4.691,56		4.691,56	4.373,20	5.308,42	5.626,80	318,38	43.73
07010407	Captação, tratamento e distribuição de água	26.000,00	8.452,87		8.452,87	6.751,95	19.547,13	21.249,05	1.701,92	24.11
07010408	VIAGAS RURAL	337.000,00	113.520,82		113.520,82	107.733,31	223.479,18	229.266,69	5.787,51	31.97
07010412	Cemitérios	5.000,00					5.000,00	5.000,00		
07010413	OUTROS	239.100,00	30.996,00		30.996,00	30.996,00	208.104,00	208.104,00		12.96
070107	EQUIPAMENTO DE INFORMÁTICA	20.000,00	9.992,91		9.992,91	9.992,91	10.007,09	10.007,09		49.96
070108	SOFTWARE INFORMÁTICO	18.000,00	6.678,14		6.678,14	6.678,14	11.321,86	11.321,86		37.10
070109	EQUIPAMENTO ADMINISTRATIVO	6.000,00	1.623,60		1.623,60	1.623,60	4.376,40	4.376,40		27.06
070110	**EQUIPAMENTO BÁSICO**	**26.000,00**	**9.741,96**		**9.741,96**	**9.741,96**	**16.258,04**	**16.258,04**		37.47
07011002	EQUIPAMENTO BÁSICO - OUTRO	26.000,00	9.741,96		9.741,96	9.741,96	16.258,04	16.258,04		37.47
070111	FERRAMENTAS E UTENSÍLIOS	12.000,00	740,82		740,82	740,82	11.259,18	11.259,18		6.17
0702	**LOCAÇÃO FINANCEIRA**	**20.000,00**	**97,00**		**97,00**	**97,00**	**19.903,00**	**19.903,00**		0.48
070205	MATERIAL DE TRANSPORTE- LOCAÇÃO FINANCEIRA	10.000,00					10.000,00	10.000,00		
070207	MAQUINARIA E EQUIPAMENTO- LOCAÇÃO FINANCEIRA	10.000,00	97,00		97,00	97,00	9.903,00	9.903,00		0.97
08	**TRANSFERÊNCIAS DE CAPITAL**	**275.000,00**	**192.929,00**		**192.929,00**	**159.064,32**	**82.071,00**	**115.935,68**	**33.864,68**	57.84
0805	**ADMINISTRAÇÃO LOCAL**	**215.000,00**	**144.629,00**		**144.629,00**	**124.486,16**	**70.371,00**	**90.513,84**	**20.142,84**	57.90
080501	**CONTINENTE**	**215.000,00**	**144.629,00**		**144.629,00**	**124.486,16**	**70.371,00**	**90.513,84**	**20.142,84**	57.90
08050102	FREGUESIAS	200.000,00	144.629,00		144.629,00	124.486,16	55.371,00	75.513,84	20.142,84	62.24
08050104	ASSOCIAÇÕES DE MUNICÍPIOS	5.000,00					5.000,00	5.000,00		
08050108	OUTROS	10.000,00					10.000,00	10.000,00		
0807	**INSTITUIÇÕES SEM FINS LUCRATIVOS**	**55.000,00**	**48.300,00**		**48.300,00**	**34.578,16**	**6.700,00**	**20.421,84**	**13.721,84**	62.87
080701	**INSTITUIÇÕES SEM FINS LUCRATIVOS-**	**55.000,00**	**48.300,00**		**48.300,00**	**34.578,16**	**6.700,00**	**20.421,84**	**13.721,84**	62.87
08070101	INSTITUIÇÕES DE CARÁCTER CULTURAL	13.600,00	7.000,00		7.000,00	3.500,00	6.600,00	10.100,00	3.500,00	25.74
08070102	PROTECÇÃO CIVIL	41.400,00	41.300,00		41.300,00	31.078,16	100,00	10.321,84	10.221,84	75.07
0808	**FAMÍLIAS**	**5.000,00**					**5.000,00**	**5.000,00**		
080802	OUTRAS	5.000,00					5.000,00	5.000,00		
10	**PASSIVOS FINANCEIROS**	**1.245.000,00**	**1.199.021,52**		**1.199.021,52**	**1.199.021,52**	**45.978,48**	**45.978,48**		96.31
1006	**EMPRÉSTIMOS A MÉDIO E LONGO PRAZOS**	**1.245.000,00**	**1.199.021,52**		**1.199.021,52**	**1.199.021,52**	**45.978,48**	**45.978,48**		96.31
100603	**SOCIEDADES FINANCEIRAS - BANCOS E OUTRAS INSTITUIÇÕES FINANCEIRAS**	**1.185.000,00**	**1.145.021,52**		**1.145.021,52**	**1.145.021,52**	**39.978,48**	**39.978,48**		96.63
10060301	CGD - CAIXA GERAL DE DEPOSITOS	695.000,00	694.120,44		694.120,44	694.120,44	879,56	879,56		99.87
10060302	BES - BANCO ESPIRITO SANTO	65.000,00	56.774,77		56.774,77	56.774,77	8.225,23	8.225,23		87.35
10060303	BPI - BANCO PORTUGUES DE INVESTIMENTO	75.000,00	68.913,37		68.913,37	68.913,37	6.086,63	6.086,63		91.88
10060305	CCAM - CAIXA DE CREDITO AGRICOLA MUTU	350.000,00	325.212,94		325.212,94	325.212,94	24.787,06	24.787,06		92.92
100605	ADMINISTRAÇÃO PÚBLICA CENTRAL- ESTADO	60.000,00	54.000,00		54.000,00	54.000,00	6.000,00	6.000,00		90.00
	TOTAL	9.067.814,84	7.497.211,51		7.497.211,51	6.564.557,38	1.680.603,33	2.523.257,46	842.654,13	72.23

(a) (11 = 7 / 3 * 100)

ENTIDADE	RESUMO DA EXECUÇÃO DAS GRANDES OPÇÕES DO PLANO	ANO CONTABILÍSTICO 2014
MUNICÍPIO DE MURÇA	Período: 2014/01/01 a 2014/12/31	

OBJECTIVO PROGRAMA	DESCRIÇÃO	MONTANTE PREVISTO			MONTANTE EXECUTADO			EXEC. FINANCEIRA ANUAL % (a)	EXEC. FINANCEIRA GLOBAL % (b)
		ANO	ANOS SEGUINTES	TOTAL	ANOS ANTERIORES	ANO	TOTAL		
1.	**Funções Gerais**	**206.400,00**	**96.000,00**	**302.400,00**	**72.639,83**	**139.964,13**	**212.603,96**	**67.81**	**56.69**
1.1.	SERVIÇOS GERAIS DA ADMINISTRAÇÃO PÚBLICA	85.000,00		85.000,00		41.400,46	41.400,46	48.71	48.71
1.1.1.	ADMINISTRAÇÃO GERAL	85.000,00		85.000,00		41.400,46	41.400,46	48.71	48.71
1.2.	SEGURANÇA E ORDENS PÚBLICAS	121.400,00	96.000,00	217.400,00	72.639,83	98.563,67	171.203,50	81.19	59.03
1.2.1.	PROTEÇÃO CIVIL E LUTA E CONTRA INCÊNDIOS	121.400,00	96.000,00	217.400,00	72.639,83	98.563,67	171.203,50	81.19	59.03
2.	**FUNÇÕES SOCIAIS**	**1.204.700,00**	**215.000,00**	**1.419.700,00**	**461.939,29**	**727.383,74**	**1.189.323,03**	**60.38**	**63.21**
2.1.	EDUCAÇÃO	463.500,00	170.000,00	633.500,00	8.083,09	318.006,64	326.089,73	68.61	50.83
2.1.1.	ENSINO NÃO SUPERIOR	463.500,00	170.000,00	633.500,00	8.083,09	318.006,64	326.089,73	68.61	50.83
2.1.1.2.	ENSINO NÃO SUPERIOR	423.500,00	170.000,00	593.500,00	8.083,09	284.006,64	292.089,73	67.06	48.55
2.1.1.3.	ENSINO PROFISSIONAL	40.000,00		40.000,00		34.000,00	34.000,00	85.00	85.00
2.3.	SEGURANÇA E AÇÃO SOCIAL	5.000,00		5.000,00					
2.3.2.	AÇÃO SOCIAL	5.000,00		5.000,00					
2.4.	HABITAÇÃO E SERVIÇOS COLETIVOS	470.100,00	45.000,00	515.100,00	295.037,46	229.887,11	524.924,57	48.90	64.79
2.4.2.	ORDENAMENTO DE TERRITÓRIO	363.100,00		363.100,00	295.037,46	210.791,50	505.828,96	58.05	76.86
2.4.3.	SANEAMENTO	28.000,00	45.000,00	73.000,00		7.144,90	7.144,90	25.52	9.79
2.4.4.	ABASTECIMENTO DE ÁGUA	33.000,00		33.000,00		7.577,51	7.577,51	22.96	22.96
2.4.6.	PROTEÇÃO DO MEIO AMB. E CONSERVAÇÃO DA NATUREZA	46.000,00		46.000,00		4.373,20	4.373,20	9.51	9.51
2.4.6.1.	HIGIENE PÚBLICA	24.000,00		24.000,00					
2.4.6.2.	CEMITÉRIOS	12.000,00		12.000,00					
2.4.6.4.	PARQUES E AFINS	10.000,00		10.000,00		4.373,20	4.373,20	43.73	43.73
2.5.	SERVIÇOS CULTURAIS, RECREATIVOS E RELIGIOSOS	266.100,00		266.100,00	158.818,74	179.489,99	338.308,73	67.45	79.62
2.5.1.	CULTURA	111.500,00		111.500,00	158.818,74	76.902,51	235.721,25	68.97	87.20
2.5.2.	DESPORTO RECREIO E LAZER	90.000,00		90.000,00		54.637,48	54.637,48	60.71	60.71
2.5.3.	OUTRAS ATIVIDADES CÍVICAS E RELIGIOSAS	64.600,00		64.600,00		47.950,00	47.950,00	74.23	74.23
3.	**FUNÇÕES ECONÓMICAS**	**603.000,00**		**603.000,00**		**116.193,68**	**116.193,68**	**19.27**	**19.27**
3.1.	AGRICULTURA, PECUÁRIA, SILVICULTURA, CAÇA E PESCA	41.000,00		41.000,00		4.000,00	4.000,00	9.76	9.76
3.1.1.	AGRICULTURA, SILVICULTURA E CAÇA	41.000,00		41.000,00		4.000,00	4.000,00	9.76	9.76
3.2.	INDÚSTRIA E ENERGIA	215.000,00		215.000,00		4.460,37	4.460,37	2.07	2.07
3.2.1.	INDÚSTRIA	201.000,00		201.000,00					
3.2.2.	ENERGIA	14.000,00		14.000,00		4.460,37	4.460,37	31.86	31.86
3.3.	TRANSPORTES E COMUNICAÇÕES	347.000,00		347.000,00		107.733,31	107.733,31	31.05	31.05
3.3.1.	TRANSPORTES RODOVIÁRIOS	347.000,00		347.000,00		107.733,31	107.733,31	31.05	31.05
4.	**OUTRAS FUNÇÕES**	**332.000,00**		**332.000,00**		**163.859,17**	**163.859,17**	**49.36**	**49.36**
4.2.	TRANSFERÊNCIAS ENTRE ADMINISTRAÇÕES	260.000,00		260.000,00		163.859,17	163.859,17	63.02	63.02
4.2.1.	TRANSFERÊNCIAS ENTRE ADMINISTRAÇÕES	260.000,00		260.000,00		163.859,17	163.859,17	63.02	63.02
4.2.1.1.	ASSOCIAÇÃO DE MUNICÍPIOS DO VALE DO DOURO NORTE	30.000,00		30.000,00		16.493,01	16.493,01	54.98	54.98
4.2.1.4.	FREGUESIAS	230.000,00		230.000,00		147.366,16	147.366,16	64.07	64.07
4.3.	DIVERSAS NÃO ESPECIFICADAS	72.000,00		72.000,00					
4.3.1.	EDIFÍCIOS PÚBLICOS	38.000,00		38.000,00					
4.3.3.	AÇÃO SOCIAL NO ÂMBITO DE PROJETOS ESPECIAIS	34.000,00		34.000,00					
	TOTAL GERAL	2.346.100,00	311.000,00	2.657.100,00	534.579,12	1.147.400,72	1.681.979,84	48.91	52.70

Anotações

a) Execução Financeira Anual = (Executado no Ano * 100) / Previsto no Ano

b) Execução Financeira Global = (Total Executado * 100) / (Realizado em Anos Anteriores + Total Previsto)

ENTIDADE	EXECUÇÃO DO PLANO PLURIANUAL DE INVESTIMENTOS	ANO CONTABILÍSTICO: 2014
MUNICÍPIO DE MERCÊS		PERÍODO: 2014/01/01 A 2014/12/31

OBJECTIVO	CÓDIGO DA CLASSIFIC. ECONÓMICA	CÓDIGO/ÁREA/TIPO/NÚMERO DO PROJ. ACÇÃO	DESCRIÇÃO	FORMA DE REALIZAÇÃO	FONTE DE FINANCIAMENTO RC	RA	FC	DATAS INÍCIO	FIM	MONTANTE PREVISTO ANO	ANOS SEGUINTES	TOTAL	MONTANTE EXECUTADO ANOS ANTERIORES	ANO	TOTAL	EXEC. FINAN CEIRA ANUAL % (a)	EXEC. FINAN CEIRA GLOBAL % (b)
1.			Funções gerais							85.000,00		85.000,00		41.400,46	41.400,46	48.71	48.71
1.1.			Serviços gerais de administração pública							85.000,00		85.000,00		41.400,46	41.400,46	48.71	48.71
1.1.1.			Administracao geral							85.000,00		85.000,00		41.400,46	41.400,46	48.71	48.71
		01	2014							85.000,00		85.000,00		41.400,46	41.400,46	48.71	48.71
		0001	2014 1 1	REQUALIFICAÇÃO ADMINISTRATIVA	OUTRA		100.0		2014/01/01	2014/12/31	12.000,00		12.000,00		2.986,10	2.986,10	24.88	24.88
		13/070105	0001 2014 1 1								2.030,00				1.625,50		81.15	
		13/070110OC	0001 2014 1 1								2.030,00							
		14/070105	0001 2014 1 1								2.030,00							
		14/070110OC	0001 2014 1 1								2.030,00							
		15/070105	0001 2014 1 1								2.030,00							
		15/070110OC	0001 2014 1 1								2.030,00				1.352,50		66.63	
		14/070102OC	0002 2014 1 2	REQUALIFICAÇÃO/REPARAÇÃO DE EDIFICIOS	OUTRA		100.0		2014/01/01	2014/12/31	35.000,00		35.000,00		21.743,31	21.743,31	62.12	62.12
			0003 2014 1 3	REQUALIFICAÇÃO TECNOLÓGICA	OUTRA		100.0		2014/01/01	2014/12/31	38.000,00		38.000,00		16.671,05	16.671,05	43.87	43.87
		13/070107	0003 2014 1 3								3.030,00				4.855,45		160.23	
		13/070108	0003 2014 1 3								3.030,00				847,56		27.97	
		14/070107	0003 2014 1 3								10.000,00				4.347,23		43.47	
		14/070108	0003 2014 1 3								10.000,00				5.830,20		58.30	
		15/070107	0003 2014 1 3								3.000,00				770,60		25.69	
		15/070108	0003 2014 1 3								3.000,00							
		14/070102OC	0003 2014 1 3								3.000,00							
		14/070102OC	0003 2014 1 26	EXECUÇÃO	EMPREITADA		100.0		2014/01/01	2014/12/31								
2.			Funções sociais							569.100,00	45.000,00	614.100,00	402.930,29	266.096,08	728.035,37	46.90	67.73
2.1.			Educação							20.000,00		20.000,00	8.083,89		8.083,89		28.78
2.1.1.			Ensino não superior							20.000,00		20.000,00	8.083,89		8.083,89		28.78
2.1.1.2.			ENSINO BÁSICO							20.000,00		20.000,00	8.083,89		8.083,89		28.78
		01	2013	ESCOLAS DO ENSINO BÁSICO E SECUNDÁRIO						20.000,00		20.000,00	8.083,89		8.083,89		64.70
		15/070120OC	0101 2013 1 2	REPARAÇÃO E REMODELAÇÃO	ADJ. DIR.		100.0		2013/01/01	2014/12/31	10.000,00		10.000,00	8.083,89	8.083,89		44.72
		01	2014	ENSINO NÃO SUPERIOR						20.000,00		20.000,00					
		15/070205	0005 2014 1 4	AQUISIÇÃO VIATURAS P/ TRANSPORTE ESCOLAR	OUTRA		100.0		2014/01/01	2014/12/31	10.000,00		10.000,00					
2.4.			Habitação e serviços colectivos							470.100,00	45.000,00	515.100,00	295.037,46	229.887,11	524.924,57	48.90	64.79
2.4.2.			Ordenamento do território							363.100,00		363.100,00	295.037,46	218.791,50	505.828,96	58.85	76.86
		01	2008	ESPAÇOS URBANOS						107.000,00		107.000,00		106.999,29	106.999,29	100.00	100.00
		14/070104A01	0102 2008 1 18	EXECUÇÃO	EMPREITADA		30.0	70.0	2008/01/01	2014/12/31	107.000,00		107.000,00		106.999,29	106.999,29	100.00	100.00
		14/070104I13	01 2013 1 3	CARTOGRAFIA DIGITAL DO CONCELHO	OUTRA		100.0		2013/01/01	2014/12/31	100,00		100,00					
			03 2013	ARRANJO URBANÍSTICO EM ÁREAS SOCIALMENTE DEGRADADAS DO CONCELHO						223.000,00		223.000,00	295.037,46	72.055,39	367.092,85	33.83	72.26
		14/070104A02	0301 2013 1 5	PROJECTO	OUTRA		100.0		2013/01/01	2014/12/31	15.000,00		15.000,00	42.055,41		42.055,41		72.85
		14/070104A02	0301C 2013 1 5	EXECUÇÃO	EMPREITADA		100.0		2013/01/01	2014/12/31	174.000,00		174.000,00	252.982,05	72.055,39	324.937,44	41.41	74.10
			0303 2013 1 4	AQUISIÇÃO DE IMÓVEIS	OUTRA		100.0		2013/01/01	2014/12/31	24.000,00		24.000,00					
		14/070108	0303 2013 1 4								15.000,00							
		14/070108OC	0303 2013 1 4								9.000,00							
			04 2013	PLANO DIRETOR MUNICIPAL						31.000,00		31.000,00		30.996,00	30.996,00	99.99	99.99
		14/070201I3	0401 2013 1 7	REVISÃO DO PLANO DIRETOR MUNICIPAL	OUTRA		100.0		2013/01/01	2014/12/31	31.000,00		31.000,00	30.996,00	30.996,00	99.99	99.99
			02 2014	AMBIENTE/ABASTECIMENTO DOS SERVIÇOS						12.000,00		12.000,00		740,82	740,82	6.17	6.17
			0201 2014 1 5	FERRAMENTAS E UTENSÍLIOS	OUTRA		100.0		2014/01/01	2014/12/31	12.000,00		12.000,00		740,82	740,82	6.17	6.17
		14/070111	0201 2014 1 5								10.000,00				740,82		7.41	
		15/070111	0201 2014 1 5								2.000,00							
2.4.3.			Saneamento							28.000,00	45.000,00	73.000,00		7.144,90	7.144,90	25.52	9.79
		02	2014	SANEAMENTO						28.000,00	45.000,00	73.000,00		7.144,90	7.144,90	25.52	9.79
		14/070116OC	0202 2014 1 7	EQUIPAMENTO BÁSICO	OUTRA		100.0		2014/01/01	2014/12/31	8.000,00		8.000,00	7.047,90	7.047,90	88.10	88.10
		14/070124OC	0202 2014 1 24	AMPLIAÇÃO/MANUTENÇÃO DE RAMAIS	EMPREITADA		100.0		2014/01/01	2014/12/31	10.000,00		10.000,00					
		14/070207	0203 2014 1 28	AQUISIÇÃO DE MÁQUINAS E EQUIPAMENTOS	OUTRA		100.0		2014/01/01	2014/12/31	10.000,00	45.000,00	55.000,00		97,00	97,00	0.17	0.17
2.4.4.			Abastecimento de Água							33.000,00		33.000,00		7.577,51	7.577,51	22.96	22.96
		01	2014	ABASTECIMENTO DE ÁGUA AO CONCELHO						33.000,00		33.000,00		7.577,51	7.577,51	22.96	22.96
		14/070124OT	0101 2014 1 9	REPARAÇÃO/AMPLIAÇÃO DE RAMAIS	EMPREITADA		100.0		2014/01/01	2014/12/31	25.000,00		25.000,00	6.556,16	6.556,16	26.22	26.22
		14/070204OT	0101C 2014 1 9	AQUISIÇÃO E REMODELAÇÃO DE BOMBAS SUBMERSÍVEIS	OUTRA		100.0		2014/01/01	2014/12/31	3.000,00		3.000,00	194,47	194,47	6.48	6.48
		14/070210OC	0101 2014 1 10	AQUISIÇÃO E REMODELAÇÃO DE CONTADORES	OUTRA		100.0		2014/01/01	2014/12/31	5.000,00		5.000,00	826,56	826,56	16.53	16.53
									A TRANSPORTAR ...		928.100,00	45.000,00	974.100,00	393.120,55	266.904,27	570.024,82		

ENTIDADE	EXECUÇÃO DO PLANO PLURIANUAL DE INVESTIMENTOS	ANO CONTABILÍSTICO: 2014 PERÍODO: 2014/01/01 A 2014/12/31
MUNICÍPIO DE MERTOLA		

OBJECTIVO	CÓDIGO DE CLASSIFIC. ECONÓMICA	CÓDIGO/ANO/TIPO/NUMERO DO PROJ. ACÇÃO	DESCRIÇÃO	FORMA DE REALIZAÇÃO	FONTE DE FINANCIAMENTO AC	AA	FC	DATAS INICIO	FIM	MONTANTE PREVISTO ANO	ANOS SEGUINTES	TOTAL	MONTANTE EXECUTADO ANTERIORES	ANO	TOTAL	EXEC. FINAL CIRA ANUAL % (a)	EXEC. FINAL CIRA GLOBAL % (b)
			A TRANSPORTAR ...							526.130,00	45.000,00	574.100,00	303.120,55	266.914,27	570.034,82		
	14/07012002	0004 2014 1 11	EQUIPAMENTO BÁSICO	OUTRA		100.0		2014/01/01	20.4/12/31								
2.4.6.			Protecção do meio ambiente e conservação da natureza							46.000,00		46.000,00		4.373,20	4.373,20	9.51	9.51
2.4.6.1.			ESGOTOS PÚBLICOS							24.000,00		24.000,00					
		01 2014	ESTAÇÕES DE TRATAMENTO DE ÁGUAS RESIDUAIS							24.000,00		24.000,00					
	14/07010403	0101 2014 1 12	EXECUÇÃO	EMPREITADA		100.0		2014/01/01	20.4/12/31	24.000,00		24.000,00					
2.4.6.2.			CEMITÉRIOS							12.000,00		12.000,00					
		01 2014	CEMITÉRIOS							5.000,00		5.000,00					
	14/07012412	0101 2014 1 12	AMPLIAÇÃO/BENEFICIAÇÃO	OUTRA		100.0		2014/01/01	20.4/12/31	5.000,00		5.000,00					
		02 2014	CASAS MORTUÁRIAS							7.000,00		7.000,00					
	14/07012413	0201 2014 1 14	EXECUÇÃO	EMPREITADA		100.0		2014/01/01	20.4/12/31	7.000,00		7.000,00					
2.4.6.4.			PARQUES E JARDINS							10.000,00		10.000,00		4.373,20	4.373,20	43.73	43.73
		01 2014	JARDINS E PARQUES DO CONCELHO							10.000,00		10.000,00		4.373,20	4.373,20	43.73	43.73
	14/07010406	0101 2014 1 15	MANUTENÇÃO/BENEFICIAÇÃO	OUTRA		100.0		2014/01/01	20.4/12/31	10.000,00		10.000,00		4.373,20	4.373,20	43.73	43.73
2.5.			Serviços culturais, recreativos e religiosos							79.000,00		79.000,00	158.818,74	37.008,97	195.827,71	46.85	82.34
2.5.1.			Cultura							49.000,00		49.000,00	158.818,74	32.451,49	191.270,23	66.23	92.04
		01 2013	MUSEU DA MEMÓRIA ESCOLAR							33.000,00		33.000,00	158.818,74	31.946,49	190.765,23	96.82	99.45
	14/07012507	0101 2013 1 12	PROJECTO E EXECUÇÃO	EMPREITADA		50.0	70.0	2013/01/01	20.4/12/31	33.000,00		33.000,00	158.818,74	31.946,49	190.765,23	96.82	99.45
		02 2014	CENTRO CULTURAL DE MERTOLA							1.000,00		1.000,00		505,00	505,00	50.50	50.50
	15/07011802	0202 2014 1 14	AQUISIÇÃO DE LIVROS P/ BIBLIOTECA	OUTRA		100.0		2014/01/01	20.4/12/31	1.000,00		1.000,00		505,00	505,00	50.50	50.50
		03 2014	MUSEU ETNOGRÁFICO DE MERTOLA							15.000,00		15.000,00					
	14/07012507	0301 2014 1 27	PROJECTO	OUTRA		100.0		2014/01/01	20.4/12/31	15.000,00		15.000,00					
2.5.2.			Desporto, recreio e lazer							30.000,00		30.000,00		4.557,48	4.557,48	15.19	15.19
		02 2013	PISCINAS MUNICIPAIS							30.000,00		30.000,00		4.557,48	4.557,48	15.19	15.19
	15/07010302	0201 2013 1 11	MANUTENÇÃO/BENEFICIAÇÃO	EMPREITADA		100.0		2013/01/01	20.4/12/31	30.000,00		30.000,00		4.557,48	4.557,48	15.19	15.19
3.			Funções económicas							552.000,00		552.000,00		112.193,68	112.193,68	20.32	20.32
3.2.			Indústria e energia							215.000,00		215.000,00		4.460,37	4.460,37	2.07	2.07
3.2.1.			Indústria							201.000,00		201.000,00					
		01 2014	PARQUE INDUSTRIAL DE MERTOLA - AMPLIAÇÃO							201.000,00		201.000,00					
	14/07010412	0101 2014 1 17	PROJECTO	EMPREITADA		100.0		2014/01/01	20.4/12/31	1.000,00		1.000,00					
	14/07010413	0102 2014 1 22	EXECUÇÃO	EMPREITADA		100.0		2014/01/01	20.4/12/31	200.000,00		200.000,00					
3.2.2.			Energia							14.000,00		14.000,00		4.460,37	4.460,37	31.86	31.86
		01 2014	REDE ELÉCTRICA DO CONCELHO							8.000,00		8.000,00		4.460,37	4.460,37	55.75	55.75
	14/07010404	0101 2014 1 19	AMPLIAÇÃO	OUTRA		100.0		2014/01/01	20.4/12/31	8.000,00		8.000,00		4.460,37	4.460,37	55.75	55.75
		02 2014	ENERGIA							6.000,00		6.000,00					
	14/07012002	0201 2014 1 13	EQUIPAMENTO BÁSICO	OUTRA		100.0		2014/01/01	20.4/12/31	6.000,00		6.000,00					
3.3.			Transportes e comunicações							337.000,00		337.000,00		107.733,31	107.733,31	31.97	31.97
3.3.1.			Transportes rodoviários							337.000,00		337.000,00		107.733,31	107.733,31	31.97	31.97
		01 2010	ESTRADAS MUNICIPAIS							62.000,00		62.000,00		52.512,82	52.512,82	84.70	84.70
	14/07010406	0101 2013 1 14	MANUTENÇÃO/BENEFICIAÇÃO	EMPREITADA		100.0		2010/01/01	20.4/12/31	62.000,00		62.000,00		52.512,82	52.512,82	84.70	84.70
		02 2014	ARRUAMENTOS URBANOS							40.000,00		40.000,00		34.357,09	34.357,09	85.89	85.89
	14/07012407	0201 2014 1 25	MANUTENÇÃO/BENEFICIAÇÃO	EMPREITADA		100.0		2014/01/01	20.4/12/31	40.000,00		40.000,00		34.357,09	34.357,09	85.89	85.89
		03 2014	ESTRADAS MUNICIPAIS							235.000,00		235.000,00		20.863,40	20.863,40	8.88	8.88
	14/07010406	0301 2014 1 21	MANUTENÇÃO/BENEFICIAÇÃO	EMPREITADA		100.0		2014/01/01	20.4/12/31	75.000,00		75.000,00		18.831,59	18.831,59	25.11	25.11
	14/07010409	0302 2014 1 22	SINALIZAÇÃO DE ESTRADAS	EMPREITADA		100.0		2014/01/01	20.4/12/31	20.000,00		20.000,00		2.032,49	2.032,49	10.16	10.16
	14/07010408	0303 2014 1 25	PAVIMENTAÇÃO DA ESTRADA MUNICIPAL DE PENAMACOR	EMPREITADA		100.0		2014/01/01	20.4/12/31	140.000,00		140.000,00					
4.			Outras funções							38.000,00		38.000,00					
4.3.			Diversas não especificadas							38.000,00		38.000,00					
4.3.1.			QUOTAS G.E.E.							38.000,00		38.000,00					
		01 2013	QUOTAS DA G.E.E.							38.000,00		38.000,00					
	14/07012507	0101 2013 1 22	PROJECTO	OUTRA		100.0		2013/01/01	20.4/12/31	38.000,00		38.000,00					
			TOTAL GERAL							1.244.130,00	45.000,00	1.289.100,00	493.939,29	420.499,22	892.428,51	35.80	50.59

Anotações

a) Execução Financeira Anual = (Executado no Ano * 100) / Previsto no Ano

b) Execução Financeira Global = (Total Executado * 100) / (Realizado em Anos Anteriores + Total Previsto)

Em __ de _____ de __ _____	Em __ de _____ de __ _____

José Maria

Raul António

António Lenz

José Paulo Rodrigues Cruz

ENTIDADE	EXECUÇÃO DO PLANO DE ATIVIDADES MUNICIPAL	ANO CONTABILÍSTICO: 2014 PERÍODO: 2014/01/01 A 2014/12/31
MONTIJO DE MURÇA		

OBJECTIVO	CÓDIGO DA CLASSIFIC. ECONÓMICA	CÓDIGO/ANO/TIPO/NÚMERO DE PROJ. ACÇÃO	DESCRIÇÃO	FORMA DE REALIZAÇÃO	FONTE DE FINANCIAMENTO AC	AA	FC	DATAS INICIO	FIM	MONTANTE PREVISTO ANO	ANOS SEGUINTES	TOTAL	MONTANTE EXECUTADO ANOS ANTERIORES	ANO	TOTAL	EXEC. FINAL OTIVA ANUAL % (a)	EXEC. FINAL OTIVA TOTAL % (b)
1.			Funções gerais							221.400,00	96.000,00	317.400,00	72.639,83	98.563,67	171.203,50	81.19	59.03
1.2.			Segurança e ordem públicas							221.400,00	96.000,00	317.400,00	72.639,83	98.563,67	171.203,50	81.19	59.03
1.2.1.			Protecção civil e luta contra incêndios							221.400,00	96.000,00	317.400,00	72.639,83	98.563,67	171.203,50	81.19	59.03
		01 2013	PROTEÇÃO CIVIL							81.400,00	96.000,00	177.400,00	48.885,00	64.492,66	113.577,66	79.48	50.19
	11/F48701	0101 2013 A 1	PROTEÇÃO CIVIL - CORRENTES	OUTRA		100.0		2013/01/02	2014/12/31	41.000,00		41.000,00	24.885,10	33.614,50	58.499,60	84.54	52.19
	11/F48700KC	0102 2013 A 2	PROTEÇÃO CIVIL - CAPITAL	OUTRA		100.0		2013/01/02	2014/12/31	41.400,00	96.000,00	137.400,00	24.000,00	31.076,16	55.076,16	75.47	38.18
		02 2013	ASSOCIAÇÃO HUMANITÁRIA DOS BOMBEIROS VOLUNTÁRIOS DE MURÇA							40.000,00		40.000,00	23.754,83	33.871,01	57.625,84	84.68	90.39
	11/F48701	0201 2013 A 3	EQUIPAS DE INTERVENÇÃO PREVENTIVA	OUTRA		100.0		2013/01/02	2014/12/31	40.000,00		40.000,00	23.754,83	33.871,11	57.625,84	84.68	90.39
2.			Funções sociais							635.600,00	170.000,00	805.600,00		460.487,66	460.487,66	72.45	57.16
2.1.			Educação							443.500,00	170.000,00	613.500,00		318.806,64	318.806,64	71.90	51.93
2.1.1.			Ensino não superior							443.500,00	170.000,00	613.500,00		318.806,64	318.806,64	71.90	51.93
2.1.1.2.			ENSINO BÁSICO							403.500,00	170.000,00	573.500,00		284.806,64	284.806,64	70.59	49.62
		01 2014	ENSINO NÃO SUPERIOR							403.500,00	170.000,00	573.500,00		284.806,64	284.806,64	70.59	49.62
	15/E06005	0101 2014 A 1	ALIMENTAÇÃO ESCOLAR	OUTRA		100.0		2014/01/02	2014/12/31	90.000,00	70.000,00	160.000,00	57.998,25	57.998,25	57.998,25	64.33	36.19
	15/E06210	0102 2014 A 2	SERVIÇO DE TRANSPORTE ESCOLAR	OUTRA		100.0		2014/01/02	2014/12/31	293.000,00	100.000,00	393.000,00	213.195,96	213.195,96	213.195,96	76.14	54.18
		0103 2014 A 3	CENTRO ESCOLAR	OUTRA		100.0		2014/01/02	2014/12/31	8.500,00		8.500,00	3.910,53	3.910,53	3.910,53	46.02	46.02
	15/E06124	0103 2014 A 3								3.036,36			1.893,25			45.46	
	15/E06129	0103 2014 A 3								3.036,00			383,76			12.79	
	15/E06123	0103 2014 A 3								1.036,00			536,51			53.65	
	15/E06225	0103 2014 A 3								1.500,00			1.097,00			73.00	
		0104 2014 A 4	ALUGUERAMENTO VERTICAL DE ESCOLAS	OUTRA		100.0		2014/01/02	2014/12/31	25.000,00		25.000,00	9.000,00	9.000,00	9.000,00	36.00	36.00
	15/E06/E0124	0104 2014 A 4								15.000,00			9.000,00			60.00	
	15/E06/E0126	0104 2014 A 4								10.000,00							
2.1.1.3.			ENSINO SECUNDÁRIO							40.000,00		40.000,00	34.000,00	34.000,00	34.000,00	85.00	85.00
		01 2014	ENSINO PROFISSIONAL							40.000,00		40.000,00	34.000,00	34.000,00	34.000,00	85.00	85.00
	11/F48701	0101 2014 A 5	ESCOLA PROFISSIONAL DE MURÇA - TRANSFERÊNCIAS CORRENTES	OUTRA		100.0		2014/01/02	2014/12/31	40.000,00		40.000,00	34.000,00	34.000,00	34.000,00	85.00	85.00
2.3.			Segurança e acção social							5.000,00		5.000,00					
2.3.2.			Acção social							5.000,00		5.000,00					
		01 2013	CRIANÇAS E JOVENS EM RISCO							5.000,00		5.000,00					
	11/E02225	2101 2013 A 1	AQUISIÇÃO DE SERVIÇOS	OUTRA		100.0		2013/01/02	2014/12/31	5.000,00		5.000,00					
2.5.			Serviços culturais, recreativos e religiosos							187.100,00		187.100,00		142.401,02	142.401,02	76.15	76.15
2.5.1.			Cultura							62.500,00		62.500,00		44.451,02	44.451,02	71.12	71.12
		01 2014	EVENTOS CULTURAIS, SOCIAIS E DESPORTIVOS							57.500,00		57.500,00		44.451,02	44.451,02	77.31	77.31
		0101 2014 A 6	ORQUEST DO MONTIJO	OUTRA		100.0		2014/01/02	2014/12/31	16.000,00		16.000,00		12.497,56	12.497,56	78.11	78.11
	11/E06102	0101 2014 A 6								1.536,00							
	11/E06121	0101 2014 A 6								4.036,00				3.825,32		95.43	
	11/E06218	0101 2014 A 6								1.536,00							
	11/E06225	0101 2014 A 6								9.036,00				8.672,24		96.36	
		0102 2014 A 7	OUTRAS ACTIVIDADES CULTURAIS E DESPORTIVAS	OUTRA		100.0		2014/01/02	2014/12/31	41.500,00		41.500,00		31.953,46	31.953,46	77.00	77.00
	11/E06106	0102 2014 A 7								1.536,00							
	11/E06121	0102 2014 A 7								5.036,00				4.641,22		92.13	
	11/E06225	0102 2014 A 7								35.036,00				27.312,24		77.93	
		02 2014	CENTRO CULTURAL DE MURÇA							5.000,00		5.000,00					
		0201 2014 A 8	BIBLIOTECA E AUDITÓRIO MUNICIPAL	OUTRA		100.0		2014/01/02	2014/12/31	5.000,00		5.000,00					
	15/E06104	0201 2014 A 8								2.036,00							
	15/E06121	0201 2014 A 8								2.036,00							
	15/E06225	0201 2014 A 8								1.036,00							
2.5.2.			Desporto, recreio e lazer							60.000,00		60.000,00		50.080,00	50.080,00	83.47	83.47
		01 2014	INSTITUIÇÕES DE CARÁTER DESPORTIVO E DE RECREIO							60.000,00		60.000,00		50.080,00	50.080,00	83.47	83.47
	11/F48701	0101 2014 A 9	TRANSFERÊNCIAS CORRENTES	OUTRA		100.0		2014/01/02	2014/12/31	50.000,00		50.000,00		46.580,00	46.580,00	93.16	93.16
	11/F48701KC	0102 2014 A 10	TRANSFERÊNCIAS DE CAPITAL	OUTRA		100.0		2014/01/02	2014/12/31	10.000,00		10.000,00		3.500,00	3.500,00	35.00	35.00
2.5.3.			Outras actividades cívicas e religiosas							64.600,00		64.600,00		47.950,00	47.950,00	74.23	74.23
		01 2013	INSTITUIÇÕES DE CARÁTER RELIGIOSO							4.600,00		4.600,00					
	11/F48701	0101 2013 A 5	TRANSFERÊNCIAS CORRENTES	OUTRA		100.0		2013/01/02	2014/12/31	1.000,00		1.000,00					
	11/F48701KC	0102 2013 A 5	TRANSFERÊNCIAS CAPITAL	OUTRA		100.0		2013/01/02	2014/12/31	3.600,00		3.600,00					
									A TRANSPORTAR ...	597.000,00	266.000,00	863.000,00	72.639,83	571.181,33	643.741,16		

ENTIDADE	EXECUÇÃO DO PLANO DE ATIVIDADES MUNICIPAL	ANO CONTABILÍSTICO: 2014
MUNICÍPIO DE MÉRTOLA		PERÍODO: 2014/01/01 A 2014/12/31

OBJECTIVO	CÓDIGO DA CLASSIFIC. ECONÓMICA	CÓDIGO/ANO/TIPO/NÚMERO DO PROJ. ACÇÃO	DESCRIÇÃO	FORMA DE REALIZAÇÃO	FONTE DE FINANCIAMENTO AC	AG	DC	DATAS INÍCIO	FIM	MONTANTE PREVISTO ANO	ANOS SEGUINTES	TOTAL	MONTANTE EXECUTADO ANOS ANTERIORES	ANO	TOTAL	EXEC. FINAN CEIRA ANUAL % (a)	EXEC. FINAN CEIRA GLOBAL % (b)
			A TRANSPORTAR ...							697.030,00	266.030,00	963.000,00	72.635,83	527.181,35	599.743,18		
		01 2014	INSTITUIÇÕES DE CARÁCTER SOCIAL E CULTURAL							68.000,00		68.000,00		47.950,00	47.950,00	79.92	79.92
	11/040701	0101 2014 A 10	OUTRAS INSTITUIÇÕES	OUTRA		100.0		2014/01/02	2014/12/31	68.000,00		68.000,00		47.950,00	47.950,00	79.92	79.92
3.			Funções económicas							51.000,00		51.000,00		4.000,00	4.000,00	7.84	7.84
3.3.			Agricultura, pecuária, silvicultura, caça e pesca							41.000,00		41.000,00		4.000,00	4.000,00	9.76	9.76
3.3.1.			Transferências							41.000,00		41.000,00		4.000,00	4.000,00	9.76	9.76
		01 2014	TRANSFERÊNCIAS PARA A ASSOCIAÇÃO COMPERARTITA DE MÉRTOLA							41.000,00		41.000,00		4.000,00	4.000,00	9.76	9.76
	11/040701	0101 2014 A 11	TRANSFERÊNCIAS PARA A ASSOCIAÇÃO COMPERARTITA DE MÉRTOLA - CORRENTES	OUTRA		100.0		2014/01/02	2014/12/31	41.000,00		41.000,00		4.000,00	4.000,00	9.76	9.76
3.3.			Transportes e comunicações							10.000,00		10.000,00					
3.3.1.			Transportes rodoviários							10.000,00		10.000,00					
		01 2013	ESTRADAS MUNICIPAIS							10.000,00		10.000,00					
	14/050202	0101 2013 A 7	LIMPEZA	OUTRA		100.0		2013/01/02	2014/12/31	10.000,00		10.000,00					
4.			Outras funções							294.000,00		294.000,00		163.859,17	163.859,17	55.73	55.73
4.2.			Transferências entre administrações							260.000,00		260.000,00		163.859,17	163.859,17	63.02	63.02
4.2.1.			TRANSFERÊNCIAS ENTRE ADMINISTRAÇÕES							260.000,00		260.000,00		163.859,17	163.859,17	63.02	63.02
4.2.1.1.			ASSOC. MUNIC. VALE DOURO NORTE							30.000,00		30.000,00		16.493,01	16.493,01	54.98	54.98
		01 2014	TRANSFERÊNCIAS							30.000,00		30.000,00		16.493,01	16.493,01	54.98	54.98
	11/060501A4	0101 2014 A 12	CAPITAL	OUTRA		100.0		2014/01/02	2014/12/31	5.000,00		5.000,00					
	11/060501A4	0102 2014 A 13	CORRENTES	OUTRA		100.0		2014/01/02	2014/12/31	25.000,00		25.000,00		16.493,01	16.493,01	65.97	65.97
4.2.1.4.			FREGUESIAS							230.000,00		230.000,00		147.366,16	147.366,16	64.07	64.07
		01 2014	TRANSFERÊNCIAS							230.000,00		230.000,00		147.366,16	147.366,16	64.07	64.07
	11/060501G2	0101 2014 A 14	CAPITAL	OUTRA		100.0		2014/01/02	2014/12/31	200.000,00		200.000,00		124.495,16	124.495,16	62.24	62.24
	11/060501G2	0102 2014 A 15	CORRENTES	OUTRA		100.0		2014/01/02	2014/12/31	30.000,00		30.000,00		22.871,00	22.871,00	76.27	76.27
4.3.			Diversas não especificadas							34.000,00		34.000,00					
4.3.3.			AÇÃO SOCIAL NO ÂMBITO DE FRAGILIDADES ESPECIAIS							34.000,00		34.000,00					
		01 2013	APOIO SOCIAL							9.000,00		9.000,00					
		0101 2013 A 8	APOIO A FAMÍLIAS CARENCIADAS	OUTRA		100.0		2013/01/02	2014/12/31	9.000,00		9.000,00					
	11/020126	0101 2013 A 9								6.000,00							
	11/020121	0101 2013 A 9								3.000,00							
	11/040602	02 2013 A 10	INCENTIVO À NATALIDADE	OUTRA		100.0		2013/01/02	2014/12/31	25.000,00		20.000,00					
		01 2014	APOIO SOCIAL À HABITAÇÃO							5.000,00		5.000,00					
	11/080602	0101 2014 A 16	BENEFICIAÇÃO DE HABITAÇÕES	OUTRA		100.0		2014/01/02	2014/12/31	5.000,00		5.000,00					
			TOTAL GERAL							1.102.030,00	266.030,00	1.368.000,00	72.635,83	726.540,52	799.150,35	65.95	55.50

Anotações

a) Execução Financeira Anual = (Executado no Ano * 100) / Previsto no Ano

b) Execução Financeira Global = (Total Executado * 100) / (Realizado em Anos Anteriores + Total Previsto)

Em ___ de _____ de ___

_____

Em ___ de _____ de ___

_____

ENTIDADE	MODIFICAÇÕES AO ORÇAMENTO DA RECEITA	Pagina: 1
MUNICÍPIO DE MURÇA	TOTAL DE ALTERAÇÕES : TOTAL DE REVISÕES : 2	DO ANO CONTABILISTICO DE: 2014 Periodo: 2014/01/02 a 2014/12/31

CLASSIFICAÇÃO ECONÓMICA		DOTAÇÕES DA RECEITA				OBSERVAÇÕES
			MODIFICAÇÕES ORÇAMENTAIS			
CÓDIGO	DESCRIÇÃO	PREVISÕES INICIAIS	INSCRIÇÕES / REFORÇOS	DIMINUIÇÕES / ANULAÇÕES	PREVISÕES CORRIGIDAS	
01	**IMPOSTOS DIRECTOS**	569.864,30			569.864,30	
0102	**OUTROS**	569.864,30			569.864,30	
010202	IMPOSTO MUNICIPAL SOBRE IMÓVEIS	416.875,00			416.875,00	
010203	IMPOSTO UNICO DE CIRCULAÇÃO	94.520,17			94.520,17	
010204	IMPOSTO MUNICIPAL SOBRE AS TRANSMISSÕES ONEROSAS DE IMÓVEIS	58.419,13			58.419,13	
010207	**IMPOSTOS ABOLIDOS**	1.017,00			1.017,00	
01020701	CONTRIBUIÇÃO AUTÁRQUICA	50,00			50,00	
02	**IMPOSTOS INDIRECTOS**	967,00			967,00	
0202	**OUTROS**	967,00			967,00	
02020601	Mercados e Feiras	50,00			50,00	
02020602	Loteamento e Obras	50,00			50,00	
02020603	Ocupação de Via Pública	815,00			815,00	
02020605	Publicidade	52,00			52,00	
04	**TAXAS, MULTAS E OUTRAS PENALIDADES**	112.981,00			112.981,00	
0401	**TAXAS**	110.119,00			110.119,00	
040123	**TAXAS ESPECÍFICAS DAS AUTARQUIAS LOCAIS**	110.119,00			110.119,00	
04012301	Mercados e Feiras	10.000,00			10.000,00	
04012302	Loteamento e Obras	25.784,00			25.784,00	
04012305	CAÇA, USO E PORTE DE ARMA	182,00			182,00	
04012306	Saneamento	69.067,00			69.067,00	
04012399	**Outros**	5.086,00			5.086,00	
0401239999	Outras	5.086,00			5.086,00	
0402	**MULTAS E OUTRAS PENALIDADES:**	2.862,00			2.862,00	
040201	JUROS DE MORA	258,00			258,00	
040299	MULTAS E PENALIDADES DIVERSAS	2.604,00			2.604,00	
05	**RENDIMENTOS DE PROPRIEDADE**	250.000,00			250.000,00	
0502	**JUROS - SOCIEDADES FINANCEIRAS**	2.000,00			2.000,00	
050201	BANCOS E OUTRAS INSTITUIÇÕES FINANCEIRAS	2.000,00			2.000,00	
0510	**RENDAS**	248.000,00			248.000,00	
051005	**BENS DE DOMÍNIO PÚBLICO**	248.000,00			248.000,00	
05100501	CONCESSÃO-EDP	248.000,00			248.000,00	
06	**TRANSFERÊNCIAS CORRENTES**	4.996.513,00			4.996.513,00	
0602	**SOCIEDADES FINANCEIRAS**	1.000,00			1.000,00	
060202	COMPANHIAS DE SEGUROS E FUNDOS DE PENSÕES	1.000,00			1.000,00	
0603	**ADMINISTRAÇÃO CENTRAL**	4.920.513,00			4.920.513,00	
060301	**ESTADO**	4.590.513,00			4.590.513,00	
06030101	Fundo de Equilíbrio Financeiro	3.664.802,00			3.664.802,00	
06030102	FUNDO SOCIAL MUNICIPAL	95.090,00			95.090,00	
06030103	PARTICIPAÇÃO FIXA NO IRS	78.121,00			78.121,00	
06030105	TRANSPORTES ESCOLARES-DGAL	75.000,00			75.000,00	
06030106	MINISTÉRIO DA EDUCAÇÃO-GGF	525.000,00			525.000,00	
06030107	DREN	140.000,00			140.000,00	
06030108	DGAI/CNE	7.500,00			7.500,00	
06030199	OUTROS	5.000,00			5.000,00	
060306	**ESTADO -PARTICIPAÇÃO COMUNITÁRIA EM PROJETOS CO-FINANCIADOS**	5.000,00			5.000,00	
06030601	FSE	5.000,00			5.000,00	
060307	SERVIÇOS E FUNDOS AUTÓNOMOS	150.000,00			150.000,00	
060309	SERVIÇOS E FUNDOS AUTONOMOS - SUBSISTEMA DE PROTECÇÃO A FAMILIA E POLITICAS ACTIVAS DE EMPREGO E FORMAÇÃO PROFISSIONAL	175.000,00			175.000,00	
0606	**SEGURANÇA SOCIAL**	75.000,00			75.000,00	
060601	SISTEMA DE SOLIDARIEDADE E SEGURANÇA SOCIAL	75.000,00			75.000,00	
07	**VENDA DE BENS E SERVIÇOS CORRENTES**	1.508.000,00			1.508.000,00	
0701	**VENDA DE BENS**	495.000,00			495.000,00	
070108	MERCADORIAS	495.000,00			495.000,00	
0702	**SERVIÇOS**	783.000,00			783.000,00	
070203	VISTORIAS E ENSAIOS	1.000,00			1.000,00	
070208	**SERVIÇOS SOCIAIS, RECREATIVOS, CULTURAIS E DE DESPORTO**	19.000,00			19.000,00	
07020801	SERVIÇOS SOCIAIS	1.000,00			1.000,00	

ENTIDADE	MODIFICAÇÕES AO ORÇAMENTO DA RECEITA	Pagina: 2
MUNICÍPIO DE MURÇA	TOTAL DE ALTERAÇÕES : TOTAL DE REVISÕES : 2 DO ANO CONTABILISTICO DE: 2014	Período: 2014/01/02 a 2014/12/31

CLASSIFICAÇÃO ECONÓMICA		DOTAÇÕES DA RECEITA				OBSERVAÇÕES
			MODIFICAÇÕES ORÇAMENTAIS			
CÓDIGO	DESCRIÇÃO	PREVISÕES INICIAIS	INSCRIÇÕES / REFORÇOS	DIMINUIÇÕES / ANULAÇÕES	PREVISÕES CORRIGIDAS	
07020802	SERVICOS RECREATIVOS	18.000,00			18.000,00	
070209	**SERVIÇOS ESPECÍFICOS DAS AUTARQUIAS**	688.000,00			688.000,00	
07020901	Saneamento	40.000,00			40.000,00	
07020902	Resíduos Sólidos	440.000,00			440.000,00	
07020903	**Transportes Colectivos de Pessoas e Mercadorias**	45.000,00			45.000,00	
0702090302	TRANSPORTES ESCOLARES	45.000,00			45.000,00	
07020904	Trabalhos por Conta de Particulares	1.000,00			1.000,00	
07020905	Cemitérios	150.000,00			150.000,00	
07020999	Outros	12.000,00			12.000,00	
070299	OUTROS	75.000,00			75.000,00	
0703	**RENDAS**	230.000,00			230.000,00	
070301	HABITAÇÕES	85.000,00			85.000,00	
070399	OUTRAS	145.000,00			145.000,00	
08	**OUTRAS RECEITAS CORRENTES**	71.000,00		283,00	70.717,00	
0801	**OUTRAS**	71.000,00		283,00	70.717,00	
080199	**OUTRAS**	71.000,00		283,00	70.717,00	
08019901	INDEMENIZAÇÃO POR ROUBO E EXTRAVIO DE BENS PATRIMONIAIS	20.000,00			20.000,00	
08019902	INDEMINIZAÇÕES DE ESTRAGOS PROVOCADOS POR OUTREM EM VIATURAS OU OUTROS EQUIPAMENTOS	20.000,00			20.000,00	
08019903	IVA Reembolsado	1.000,00			1.000,00	
08019904	IVa Inversão da liquidação.	10.000,00			10.000,00	
08019999	Diversas	20.000,00		283,00	19.717,00	
09	**VENDAS DE BENS DE INVESTIMENTO**	468.374,70			468.374,70	
0903	**EDIFÍCIOS**	468.374,70			468.374,70	
090301	SOCIEDADES E QUASE-SOCIEDADES NÃO FINANCEIRA	195.000,00			195.000,00	
090310	FAMÍLIAS	273.374,70			273.374,70	
10	**TRANSFERÊNCIAS DE CAPITAL**	908.200,00			908.200,00	
1003	**ADMINISTRAÇÃO CENTRAL**	907.200,00			907.200,00	
100301	**ESTADO**	407.200,00			407.200,00	
10030101	Fundo de Equilíbrio Financeiro	407.200,00			407.200,00	
100307	**ESTADO - PARTICIPAÇÃO COMUNITÁRIA EM PROJECTOS CO-FINANCIADOS**	500.000,00			500.000,00	
10030702	FEDER	500.000,00			500.000,00	
1005	**ADMINISTRAÇÃO LOCAL**	1.000,00			1.000,00	
100501	CONTINENTE	1.000,00			1.000,00	
15	**REPOSIÇÕES NÃO ABATIDAS NOS PAGAMENTOS**		283,00		283,00	
1501	**REPOSIÇÕES NÃO ABATIDAS NOS PAGAMENTOS**		283,00		283,00	
150101	REPOSIÇÕES NÃO ABATIDAS NOS PAGAMENTOS		283,00		283,00	
16	**SALDO DA GERÊNCIA ANTERIOR**		125.957,42		125.957,42	
1601	**SALDO ORÇAMENTAL**		125.957,42		125.957,42	
160101	NA POSSE DO SERVIÇO		125.957,42		125.957,42	
	TOTAL ...	8.885.900,00	126.240,42	283,00	9.011.857,42	

Em __ de _____ de __

_____

Em __ de _____ de __

_____

ENTIDADE	MODIFICAÇÕES AO ORÇAMENTO DA DESPESA	Pagina: 1
MUNICÍPIO DE MURÇA	TOTAL DE ALTERAÇÕES : 7 TOTAL DE REVISÕES : 1 — DO ANO CONTABILISTICO DE 2014	Periodo: 2014/01/02 a 2014/12/31

IDENTIFICAÇÃO DAS RUBRICAS			DESPESA			
			DOTAÇÕES	MODIFICAÇÕES ORÇAMENTAIS		DOTAÇÕES
CLASSIFICAÇÃO ORGÂNICA	CLASSIFICAÇÃO ECONÓMICA	DESCRIÇÃO	INICIAIS	INSCRIÇÕES / REFORÇOS	DIMINUIÇÕES / ANULAÇÕES	CORRIGIDAS
11		**ÓRGÃO DA AUTARQUIA - CÂMARA MUNICIPAL**				
11	**01**	**DESPESAS COM O PESSOAL**				
11	**0101**	**REMUNERAÇÕES CERTAS E PERMANENTES**				
11	010101	TITULARES ORG. SOBERANIA E MEMBROS ORG. AUTÁRQUICOS	145.000,00	36.000,00	2.000,00	179.000,00
11	**010106**	**PESSOAL CONTRATADO A TERMO**				
11	01010601	PESSOAL EM FUNÇÕES	20.000,00	8.000,00	8.000,00	20.000,00
11	010107	PESSOAL EM REGIME DE TAREFA OU AVENÇA	10.000,00	2.310,00	2.000,00	10.310,00
11	010108	PESSOAL AGUARDANDO APOSENTAÇÃO	50,00			50,00
11	010109	PESSOAL EM QUALQUER OUTRA SITUAÇÃO	50,00			50,00
11	010111	REPRESENTAÇÃO	21.000,00	3.200,00		24.200,00
11	010112	SUPLEMENTOS E PRÉMIOS	2.500,00		2.500,00	
11	010113	SUBSÍDIO DE REFEIÇÃO	11.000,00			11.000,00
11	010114	SUBSÍDIOS DE FÉRIAS E NATAL	24.000,00	4.275,00		28.275,00
11	010115	REMUNERAÇÕES POR DOENÇA E MATERNIDADE/PATERNIDADE	50,00			50,00
11	**0102**	**ABONOS VARIÁVEIS OU EVENTUAIS**				
11	010202	HORAS EXTRAORDINÁRIAS	500,00	115,00		615,00
11	010204	AJUDAS DE CUSTO	2.000,00	960,00		2.960,00
11	010206	FORMAÇÃO	50,00			50,00
11	010212	INDEMNIZAÇÕES POR CESSAÇÃO DE FUNÇÕES	5.000,00			5.000,00
11	**0103**	**SEGURANÇA SOCIAL**				
11	010301	ENCARGOS COM A SAÚDE	9.000,00	2.880,00		11.880,00
11	010302	OUTROS ENCARGOS COM A SAÚDE	4.000,00	2.210,00		6.210,00
11	010303	SUBSÍDIO FAMILIAR A CRIANÇAS E JOVENS	1.000,00	1.400,00	2.000,00	400,00
11	010304	OUTRAS PRESTAÇÕES FAMILIARES	750,00			750,00
11	**010305**	**CONTRIBUIÇÕES PARA A SEGURANÇA SOCIAL**				
11	01030501	QUOTA DA ADSE	50,00			50,00
11	01030502	SEGURANÇA SOCIAL DOS FUNCIONÁRIOS PÚBLICOS	12.000,00	4.500,00		16.500,00
11	01030503	SEGURANÇA SOCIAL - REGIME GERAL	31.000,00			31.000,00
11	**02**	**AQUISIÇÃO DE BENS E SERVIÇOS**				
11	**0201**	**AQUISIÇÃO DE BENS**				
11	**020102**	**COMBUSTÍVEIS E LUBRIFICANTES**				
11	02010202	Gasóleo	24.000,00		1.400,00	22.600,00
11	02010299	Outros	6.000,00			6.000,00
11	020103	MUNIÇÕES, EXPLOSIVOS E ARTIFÍCIOS	8.000,00		6.500,00	1.500,00
11	020106	ALIMENTAÇÃO- GÉNEROS PARA CONFECCIONAR	7.500,00			7.500,00
11	020112	MATERIAL DE TRANSPORTE- PEÇAS	2.000,00			2.000,00
11	020114	OUTRO MATERIAL- PEÇAS	6.000,00		2.000,00	4.000,00
11	020119	ARTIGOS HONORÍFICOS E DE DECORAÇÃO	500,00			500,00
11	020121	OUTROS BENS	32.000,00	4.000,00		36.000,00
11	**0202**	**AQUISIÇÃO DE SERVIÇOS**				
11	020201	ENCARGOS DE INSTALAÇÕES	208.000,00		13.000,00	195.000,00
11	020203	CONSERVAÇÃO DE BENS	18.000,00		5.000,00	13.000,00
11	020206	LOCAÇÃO DE MATERIAL DE TRANSPORTE	50,00			50,00
11	020208	LOCAÇÃO DE OUTROS BENS	50,00			50,00
11	020209	COMUNICAÇÕES	30.000,00			30.000,00
11	020210	TRANSPORTES	500,00			500,00
11	020211	REPRESENTAÇÃO DOS SERVIÇOS	6.200,00			6.200,00
11	020212	SEGUROS	6.500,00		1.000,00	5.500,00
11	020213	DESLOCAÇÕES E ESTADAS	6.000,00			6.000,00
11	020214	ESTUDOS, PARCERES, PROJECTOS E CONSULTADORIA	10.000,00			10.000,00
11	020216	SEMINÁRIOS, EXPOSIÇÕES E SIMILARES	500,00			500,00
11	020217	PUBLICIDADE	6.000,00			6.000,00
11	020218	VIGILÂNCIA E SEGURANÇA	3.500,00			3.500,00
11	020219	ASSISTÊNCIA TÉCNICA	500,00			500,00
11	020224	ENCARGOS DE COBRANÇA DE RECEITAS	20.000,00			20.000,00
11	020225	OUTROS SERVIÇOS	329.000,00	5.000,00		334.000,00
11	**03**	**JUROS E OUTROS ENCARGOS**				
11	**0305**	**OUTROS JUROS**				
11	030502	OUTROS	500,00			500,00

ENTIDADE	MODIFICAÇÕES AO ORÇAMENTO DA DESPESA	Pagina: 2
MUNICÍPIO DE MURÇA	TOTAL DE ALTERAÇÕES : 7 TOTAL DE REVISÕES : 1 — DO ANO CONTABILISTICO DE 2014	Periodo: 2014/01/02 a 2014/12/31

IDENTIFICAÇÃO DAS RUBRICAS			DESPESA			
			DOTAÇÕES	MODIFICAÇÕES ORÇAMENTAIS		DOTAÇÕES
CLASSIFICAÇÃO ORGÂNICA	CLASSIFICAÇÃO ECONÓMICA	DESCRIÇÃO	INICIAIS	INSCRIÇÕES / REFORÇOS	DIMINUIÇÕES / ANULAÇÕES	CORRIGIDAS
11	**04**	**TRANSFERÊNCIAS CORRENTES**				
11	**0405**	**ADMINISTRAÇÃO LOCAL**				
11	**040501**	**CONTINENTE**				
11	04050102	FREGUESIAS	30.000,00			30.000,00
11	04050104	ASSOCIAÇÕES DE MUNICÍPIOS	25.000,00			25.000,00
11	04050106	REGIÕES DE TURISMO	5.000,00		2.500,00	2.500,00
11	04050107	ASSEMBLEIAS DISTRITAIS	2.500,00			2.500,00
11	04050108	OUTROS	13.000,00		5.000,00	8.000,00
11	**0407**	**INSTITUIÇÕES SEM FINS LUCRATIVOS**				
11	040701	INSTITUIÇÕES SEM FINS LUCRATIVOS	257.000,00	15.000,00		272.000,00
11	**0408**	**FAMÍLIAS**				
11	040802	OUTRAS	20.000,00			20.000,00
11	**06**	**OUTRAS DESPESAS CORRENTES**				
11	**0602**	**DIVERSAS**				
11	**060203**	**OUTRAS**				
11	06020302	IVA Pago	3.000,00			3.000,00
11	06020303	Diferenças de Câmbio				
11	06020305	OUTRAS	13.000,00	12.000,00		25.000,00
11	**08**	**TRANSFERÊNCIAS DE CAPITAL**				
11	**0805**	**ADMINISTRAÇÃO LOCAL**				
11	**080501**	**CONTINENTE**				
11	08050102	FREGUESIAS	200.000,00			200.000,00
11	08050104	ASSOCIAÇÕES DE MUNICÍPIOS	10.000,00		5.000,00	5.000,00
11	**0807**	**INSTITUIÇÕES SEM FINS LUCRATIVOS**				
11	**080701**	**INSTITUIÇÕES SEM FINS LUCRATIVOS-**				
11	08070101	INSTITUIÇÕES DE CARÁCTER CULTURAL	20.000,00		6.400,00	13.600,00
11	08070102	PROTECCAO CIVIL	40.000,00	1.400,00		41.400,00
11	**0808**	**FAMÍLIAS**				
11	080802	OUTRAS	5.000,00			5.000,00
12		**ÓRGÃO DA AUTARQUIA - ASSEMBLEIA MUNICIPAL**				
12	**01**	**DESPESAS COM O PESSOAL**				
12	**0102**	**ABONOS VARIÁVEIS OU EVENTUAIS**				
12	010204	AJUDAS DE CUSTO	3.000,00			3.000,00
12	010213	OUTROS SUPLEMENTOS E PRÉMIOS	14.000,00			14.000,00
12	**02**	**AQUISIÇÃO DE BENS E SERVIÇOS**				
12	**0202**	**AQUISIÇÃO DE SERVIÇOS**				
12	020213	DESLOCAÇÕES E ESTADAS	3.000,00			3.000,00
12	020225	OUTROS SERVIÇOS	3.000,00			3.000,00
13		**DIVISÃO FINANCEIRA E ADMINISTRAÇÃO GERAL**				
13	**01**	**DESPESAS COM O PESSOAL**				
13	**0101**	**REMUNERAÇÕES CERTAS E PERMANENTES**				
13	**010103**	**PESSOAL DOS QUADROS - REGIME DA FUNÇÃO PÚBLICA**				
13	01010301	PESSOAL EM FUNÇÕES	240.000,00		40.000,00	200.000,00
13	**010106**	**PESSOAL CONTRATADO A TERMO**				
13	01010601	PESSOAL EM FUNÇÕES	6.000,00	3.000,00	8.000,00	1.000,00
13	010107	PESSOAL EM REGIME DE TAREFA OU AVENÇA	50,00			50,00
13	010108	PESSOAL AGUARDANDO APOSENTAÇÃO	10.000,00			10.000,00
13	010109	PESSOAL EM QUALQUER OUTRA SITUAÇÃO	50,00			50,00
13	010111	REPRESENTAÇÃO	2.180,00	2.200,00		4.380,00
13	010113	SUBSÍDIO DE REFEIÇÃO	24.600,00		5.000,00	19.600,00
13	010114	SUBSÍDIOS DE FÉRIAS E NATAL	42.500,00	9.500,00		52.000,00
13	010115	REMUNERAÇÕES POR DOENÇA E MATERNIDADE/PATERNIDADE	2.000,00	900,00		2.900,00
13	**0102**	**ABONOS VARIÁVEIS OU EVENTUAIS**				
13	010202	HORAS EXTRAORDINÁRIAS	2.500,00	800,00		3.300,00
13	010204	AJUDAS DE CUSTO	700,00			700,00
13	010205	ABONO PARA FALHAS	5.000,00			5.000,00
13	010206	FORMAÇÃO	50,00			50,00
13	010212	INDMNIZAÇÕES POR CESSAÇÃO DE FUNÇÕES	50,00			50,00
13	**0103**	**SEGURANÇA SOCIAL**				

ENTIDADE	MODIFICAÇÕES AO ORÇAMENTO DA DESPESA	Pagina: 3
MUNICÍPIO DE MURÇA	TOTAL DE ALTERAÇÕES : 7 TOTAL DE REVISÕES : 1 DO ANO CONTABILISTICO DE 2014	Periodo: 2014/01/02 a 2014/12/31

IDENTIFICAÇÃO DAS RUBRICAS			DESPESA			
			DOTAÇÕES	MODIFICAÇÕES ORÇAMENTAIS		DOTAÇÕES
CLASSIFICAÇÃO ORGÂNICA	CLASSIFICAÇÃO ECONÓMICA	DESCRIÇÃO	INICIAIS	INSCRIÇÕES / REFORÇOS	DIMINUIÇÕES / ANULAÇÕES	CORRIGIDAS
13	010301	ENCARGOS COM A SAÚDE	16.000,00	8.880,00		24.880,00
13	010302	OUTROS ENCARGOS COM A SAÚDE	15.000,00			15.000,00
13	010303	SUBSÍDIO FAMILIAR A CRIANÇAS E JOVENS	4.000,00			4.000,00
13	010304	OUTRAS PRESTAÇÕES FAMILIARES	750,00	400,00		1.150,00
13	**010305**	**CONTRIBUIÇÕES PARA A SEGURANÇA SOCIAL**				
13	01030501	QUOTA DA ADSE	50,00			50,00
13	01030502	SEGURANÇA SOCIAL DOS FUNCIONÁRIOS PÚBLICOS	50.000,00			50.000,00
13	01030503	SEGURANÇA SOCIAL - REGIME GERAL	20.000,00			20.000,00
13	010307	PENSÕES DE RESERVA	50,00			50,00
13	**010309**	**SEGUROS**				
13	01030901	SEGUROS DE ACIDENTES DE TRABALHO E DOENÇAS PROFISSIONAIS	6.000,00	6.550,00		12.550,00
13	**02**	**AQUISIÇÃO DE BENS E SERVIÇOS**				
13	**0201**	**AQUISIÇÃO DE BENS**				
13	020104	LIMPEZA E HIGIENE	4.000,00			4.000,00
13	020107	VESTUÁRIO E ARTIGOS PESSOAIS	50,00			50,00
13	020108	MATERIAL DE ESCRITÓRIO	5.000,00			5.000,00
13	020112	MATERIAL DE TRANSPORTE- PEÇAS	1.000,00			1.000,00
13	020118	LIVROS E DOCUMENTAÇÃO TÉCNICA	150,00			150,00
13	020120	MATERIAL DE EDUCAÇÃO, CULTURA E RECREIO	50,00			50,00
13	020121	OUTROS BENS	4.000,00	2.500,00		6.500,00
13	**0202**	**AQUISIÇÃO DE SERVIÇOS**				
13	020203	CONSERVAÇÃO DE BENS	5.000,00			5.000,00
13	020205	LOCAÇÃO DE MATERIAL DE INFORMÁTICA	50,00			50,00
13	020206	LOCAÇÃO DE MATERIAL DE TRANSPORTE	50,00			50,00
13	020209	COMUNICAÇÕES	18.000,00			18.000,00
13	020210	TRANSPORTES	500,00			500,00
13	020212	SEGUROS	1.800,00			1.800,00
13	020213	DESLOCAÇÕES E ESTADAS	1.500,00			1.500,00
13	020214	ESTUDOS, PARCERES, PROJECTOS E CONSULTADORIA	2.000,00			2.000,00
13	020215	FORMAÇÃO	8.000,00		4.000,00	4.000,00
13	020219	ASSISTÊNCIA TÉCNICA	4.000,00			4.000,00
13	020225	OUTROS SERVIÇOS	9.000,00	4.000,00		13.000,00
13	**03**	**JUROS E OUTROS ENCARGOS**				
13	**0301**	**JUROS DA DÍVIDA PÚBLICA**				
13	**030103**	**SOCIEDADES FINANCEIRAS - BANCOS E OUTRAS INSTITUIÇÕES FINANCEIRAS**				
13	**03010302**	**EMPRESTIMOS DE MEDIO LONGO PRAZO**				
13	0301030201	CGD - CAIXA GERAL DE DEPOSITOS	160.000,00			160.000,00
13	0301030202	BES - BANCO ESPIRITO SANTO	3.000,00			3.000,00
13	0301030203	BPI - BANCO PORTUGUÊS DE INVESTIMENTOS	5.000,00			5.000,00
13	0301030205	CCAM - CAIXA DE CREDITO AGRICOLA MUTUO	120.000,00			120.000,00
13	030105	ADMINISTRAÇÃO PÚBLICA CENTRAL- ESTADO	1.000,00			1.000,00
13	**0305**	**OUTROS JUROS**				
13	030502	OUTROS	500,00			500,00
13	**06**	**OUTRAS DESPESAS CORRENTES**				
13	**0602**	**DIVERSAS**				
13	060201	IMPOSTOS E TAXAS	50,00			50,00
13	**07**	**AQUISIÇÃO DE BENS DE CAPITAL**				
13	**0701**	**INVESTIMENTOS**				
13	070107	EQUIPAMENTO DE INFORMÁTICA	5.000,00			5.000,00
13	070108	SOFTWARE INFORMÁTICO	5.000,00			5.000,00
13	070109	EQUIPAMENTO ADMINISTRATIVO	2.000,00			2.000,00
13	**070110**	**EQUIPAMENTO BÁSICO**				
13	07011002	EQUIPAMENTO BÁSICO - OUTRO	2.000,00			2.000,00
13	**10**	**PASSIVOS FINANCEIROS**				
13	**1006**	**EMPRÉSTIMOS A MÉDIO E LONGO PRAZOS**				
13	**100603**	**SOCIEDADES FINANCEIRAS - BANCOS E OUTRAS INSTITUIÇÕES FINANCEIRAS**				
13	10060301	CGD - CAIXA GERAL DE DEPOSITOS	695.000,00			695.000,00
13	10060302	BES - BANCO ESPIRITO SANTO	65.000,00			65.000,00
13	10060303	BPI - BANCO PORTUGUES DE INVESTIMENTO	75.000,00			75.000,00

IDENTIFICAÇÃO DAS RUBRICAS			DESPESA				
			DOTAÇÕES	MODIFICAÇÕES ORÇAMENTAIS		DOTAÇÕES	O B
CLASSIFICAÇÃO ORGÂNICA	CLASSIFICAÇÃO ECONÓMICA	DESCRIÇÃO	INICIAIS	INSCRIÇÕES / REFORÇOS	DIMINUIÇÕES / ANULAÇÕES	CORRIGIDAS	
13	10060305	CCAM - CAIXA DE CREDITO AGRICOLA MUTUO	350.000,00			350.000,00	
13	100605	ADMINISTRAÇÃO PÚBLICA CENTRAL- ESTADO	60.000,00			60.000,00	
14		**DIVISÃO DE PLANEAMENTO, OBRAS E AMBIENTE**					
14	**01**	**DESPESAS COM O PESSOAL**					
14	**0101**	**REMUNERAÇÕES CERTAS E PERMANENTES**					
14	**010103**	**PESSOAL DOS QUADROS - REGIME DA FUNÇÃO PÚBLICA**					
14	01010301	PESSOAL EM FUNÇÕES	425.900,00		35.000,00	390.900,00	
14	**010106**	**PESSOAL CONTRATADO A TERMO**					
14	01010601	PESSOAL EM FUNÇÕES	25.000,00		17.000,00	8.000,00	
14	010107	PESSOAL EM REGIME DE TAREFA OU AVENÇA	35.050,00	12.500,00		47.550,00	
14	010108	PESSOAL AGUARDANDO APOSENTAÇÃO	14.000,00		12.000,00	2.000,00	
14	010109	PESSOAL EM QUALQUER OUTRA SITUAÇÃO	80.000,00			80.000,00	
14	010111	REPRESENTAÇÃO	7.500,00		2.500,00	5.000,00	
14	010113	SUBSÍDIO DE REFEIÇÃO	59.000,00		10.000,00	49.000,00	
14	010114	SUBSÍDIOS DE FÉRIAS E NATAL	78.000,00			78.000,00	
14	010115	REMUNERAÇÕES POR DOENÇA E MATERNIDADE/PATERNIDADE	3.000,00	1.000,00		4.000,00	
14	**0102**	**ABONOS VARIÁVEIS OU EVENTUAIS**					
14	010202	HORAS EXTRAORDINÁRIAS	6.500,00			6.500,00	
14	010204	AJUDAS DE CUSTO	2.000,00			2.000,00	
14	010205	ABONO PARA FALHAS	4.550,00			4.550,00	
14	010206	FORMAÇÃO	100,00			100,00	
14	010211	SUBSÍDIO DE TURNO	1.000,00	500,00		1.500,00	
14	010212	INDMNIZAÇÕES POR CESSAÇÃO DE FUNÇÕES	14.500,00	3.000,00		17.500,00	
14	**0103**	**SEGURANÇA SOCIAL**					
14	010301	ENCARGOS COM A SAÚDE	24.500,00	2.880,00		27.380,00	
14	010302	OUTROS ENCARGOS COM A SAÚDE	24.000,00			24.000,00	
14	010303	SUBSÍDIO FAMILIAR A CRIANÇAS E JOVENS	13.000,00		5.050,00	7.950,00	
14	010304	OUTRAS PRESTAÇÕES FAMILIARES	1.500,00	500,00		2.000,00	
14	**010305**	**CONTRIBUIÇÕES PARA A SEGURANÇA SOCIAL**					
14	01030501	QUOTA DA ADSE	100,00			100,00	
14	01030502	SEGURANÇA SOCIAL DOS FUNCIONÁRIOS PÚBLICOS	80.000,00	6.000,00		86.000,00	
14	01030503	SEGURANÇA SOCIAL - REGIME GERAL	56.000,00	2.200,00		58.200,00	
14	010308	OUTRAS PENSÕES	50,00			50,00	
14	**010309**	**SEGUROS**					
14	01030901	SEGUROS DE ACIDENTES DE TRABALHO E DOENÇAS PROFISSIONAIS	14.000,00	750,00		14.750,00	
14	**02**	**AQUISIÇÃO DE BENS E SERVIÇOS**					
14	**0201**	**AQUISIÇÃO DE BENS**					
14	020101	MATÉRIAS-PRIMAS E SUBSIDIÁRIAS	100,00			100,00	
14	**020102**	**COMBUSTÍVEIS E LUBRIFICANTES**					
14	02010202	Gasóleo	68.000,00			68.000,00	
14	02010299	Outros	2.000,00			2.000,00	
14	020103	MUNIÇÕES, EXPLOSIVOS E ARTIFÍCIOS	100,00			100,00	
14	020104	LIMPEZA E HIGIENE	800,00			800,00	
14	020107	VESTUÁRIO E ARTIGOS PESSOAIS	1.750,00		1.000,00	750,00	
14	020108	MATERIAL DE ESCRITÓRIO	100,00			100,00	
14	020109	PRODUTOS QUÍMICOS E FARMACÊUTICOS	9.000,00			9.000,00	
14	020112	MATERIAL DE TRANSPORTE- PEÇAS	6.000,00			6.000,00	
14	020114	OUTRO MATERIAL- PEÇAS	5.000,00			5.000,00	
14	**020116**	**MERCADORIAS PARA VENDA**					
14	02011601	Água	390.000,00			390.000,00	
14	020117	FERRAMENTAS E UTENSÍLIOS	1.500,00			1.500,00	
14	020118	LIVROS E DOCUMENTAÇÃO TÉCNICA	250,00			250,00	
14	020119	ARTIGOS HONORÍFICOS E DE DECORAÇÃO	100,00			100,00	
14	020120	MATERIAL DE EDUCAÇÃO, CULTURA E RECREIO	50,00			50,00	
14	020121	OUTROS BENS	10.000,00	20.000,00		30.000,00	
14	**0202**	**AQUISIÇÃO DE SERVIÇOS**					
14	020202	LIMPEZA E HIGIENE	626.057,42	148.957,42		775.014,84	
14	020203	CONSERVAÇÃO DE BENS	39.000,00			39.000,00	
14	020204	LOCAÇÃO DE EDIFÍCIOS	10.000,00			10.000,00	

IDENTIFICAÇÃO DAS RUBRICAS			DESPESA			
			DOTAÇÕES	MODIFICAÇÕES ORÇAMENTAIS		DOTAÇÕES
CLASSIFICAÇÃO ORGÂNICA	CLASSIFICAÇÃO ECONÓMICA	DESCRIÇÃO	INICIAIS	INSCRIÇÕES / REFORÇOS	DIMINUIÇÕES / ANULAÇÕES	CORRIGIDAS
14	020206	LOCAÇÃO DE MATERIAL DE TRANSPORTE	50,00			50,00
14	020208	LOCAÇÃO DE OUTROS BENS	50,00			50,00
14	020209	COMUNICAÇÕES	8.300,00			8.300,00
14	020210	TRANSPORTES	1.000,00		800,00	200,00
14	020212	SEGUROS	8.500,00	2.100,00		10.600,00
14	020213	DESLOCAÇÕES E ESTADAS	3.500,00			3.500,00
14	020214	ESTUDOS, PARCERES, PROJECTOS E CONSULTADORIA	50,00			50,00
14	020215	FORMAÇÃO	4.000,00		1.340,00	2.660,00
14	020219	ASSISTÊNCIA TÉCNICA	6.500,00			6.500,00
14	020220	OUTROS TRABALHOS ESPECIALIZADOS	20.050,00		5.000,00	15.050,00
14	020225	OUTROS SERVIÇOS	49.000,00			49.000,00
14	**03**	**JUROS E OUTROS ENCARGOS**				
14	**0305**	**OUTROS JUROS**				
14	030502	OUTROS	16.000,00			16.000,00
14	**06**	**OUTRAS DESPESAS CORRENTES**				
14	**0602**	**DIVERSAS**				
14	060201	IMPOSTOS E TAXAS	5.000,00			5.000,00
14	**060203**	**OUTRAS**				
14	06020305	OUTRAS	15.000,00		5.000,00	10.000,00
14	**07**	**AQUISIÇÃO DE BENS DE CAPITAL**				
14	**0701**	**INVESTIMENTOS**				
14	070101	TERRENOS	30.000,00		11.000,00	19.000,00
14	**070102**	**EABITAÇÕES**				
14	07010202	Aquisição	5.000,00			5.000,00
14	**070103**	**EDIFÍCIOS**				
14	07010301	INSTALAÇÕES DE SERVIÇOS	30.000,00	15.000,00	10.000,00	35.000,00
14	07010307	OUTROS	88.000,00		2.000,00	86.000,00
14	**070104**	**CONSTRUÇÕES DIVERSAS**				
14	07010401	VIADUTOS, ARRUAMENTOS E OBRAS COMPLEMENTARES	225.000,00	71.000,00		296.000,00
14	07010402	SISTEMAS DE DRENAGENM DE ÁGUAS RESIDUAIS	25.000,00		15.000,00	10.000,00
14	07010403	ESTAÇÕES DE TRATAMENTO DE ÁGUAS RESIDUAIS	40.000,00		16.000,00	24.000,00
14	07010404	Iluminação pública	8.000,00			8.000,00
14	07010405	Parques e jardins	10.000,00			10.000,00
14	07010407	Captação, tratamento e distribuição de água	30.000,00		2.000,00	28.000,00
14	07010408	VIACAO RURAL	342.000,00		5.000,00	337.000,00
14	07010412	Cemitérios	5.000,00			5.000,00
14	07010413	OUTROS	181.100,00	66.000,00	8.000,00	239.100,00
14	070107	EQUIPAMENTO DE INFORMÁTICA	10.000,00			10.000,00
14	070108	SOFTWARE INFORMÁTICO	10.000,00			10.000,00
14	070109	EQUIPAMENTO ADMINISTRATIVO	4.000,00		2.000,00	2.000,00
14	**070110**	**EQUIPAMENTO BÁSICO**				
14	07011002	EQUIPAMENTO BÁSICO - OUTRO	25.000,00	1.000,00	5.000,00	21.000,00
14	070111	FERRAMENTOS E UTENSÍLIOS	10.000,00			10.000,00
14	**0702**	**LOCAÇÃO FINANCEIRA**				
14	070207	MAQUINARIA E EQUIPAMENTO- LOCAÇÃO FINANCEIRA	10.000,00			10.000,00
15		**SECÇÃO DE EDUCAÇÃO, CULTURA, TURISMO E AÇÃO SOCIAL**				
15	**01**	**DESPESAS COM O PESSOAL**				
15	**0101**	**REMUNERAÇÕES CERTAS E PERMANENTES**				
15	**010103**	**PESSOAL DOS QUADROS - REGIME DA FUNÇÃO PÚBLICA**				
15	01010301	PESSOAL EM FUNÇÕES	515.000,00		15.000,00	500.000,00
15	**010106**	**PESSOAL CONTRATADO A TERMO**				
15	01010601	PESSOAL EM FUNÇÕES	80.000,00		54.000,00	26.000,00
15	010107	PESSOAL EM REGIME DE TAREFA OU AVENÇA	10.000,00	12.800,00		22.800,00
15	010108	PESSOAL AGUARDANDO APOSENTAÇÃO	12.000,00		7.000,00	5.000,00
15	010109	PESSOAL EM QUALQUER OUTRA SITUAÇÃO	43.000,00	10.000,00		53.000,00
15	010111	REPRESENTAÇÃO	50,00			50,00
15	010113	SUBSÍDIO DE REFEIÇÃO	90.000,00		20.300,00	69.700,00
15	010114	SUBSÍDIOS DE FÉRIAS E NATAL	105.000,00	8.500,00	15.000,00	98.500,00
15	010115	REMUNERAÇÕES POR DOENÇA E MATERNIDADE/PATERNIDADE	1.500,00	1.000,00		2.500,00

ENTIDADE	MODIFICAÇÕES AO ORÇAMENTO DA DESPESA	Pagina: 6
MUNICÍPIO DE MURÇA	TOTAL DE ALTERAÇÕES : 7 TOTAL DE REVISÕES : 1 DO ANO CONTABILISTICO DE 2014	Período: 2014/01/02 a 2014/12/31

IDENTIFICAÇÃO DAS RUBRICAS			DESPESA			
			DOTAÇÕES	MODIFICAÇÕES ORÇAMENTAIS		DOTAÇÕES
CLASSIFICAÇÃO ORGÂNICA	CLASSIFICAÇÃO ECONÓMICA	DESCRIÇÃO	INICIAIS	INSCRIÇÕES / REFORÇOS	DIMINUIÇÕES / ANULAÇÕES	CORRIGIDAS
15	**0102**	**ABONOS VARIÁVEIS OU EVENTUAIS**				
15	010202	HORAS EXTRAORDINÁRIAS	10.000,00			10.000,00
15	010204	AJUDAS DE CUSTO	6.000,00			6.000,00
15	010205	ABONO PARA FALHAS	1.500,00			1.500,00
15	010206	FORMAÇÃO	50,00			50,00
15	010213	OUTROS SUPLEMENTOS E PRÉMIOS	2.520,00			2.520,00
15	**0103**	**SEGURANÇA SOCIAL**				
15	010301	ENCARGOS COM A SAÚDE	20.000,00	2.880,00		22.880,00
15	010302	OUTROS ENCARGOS COM A SAÚDE	15.000,00		6.000,00	9.000,00
15	010303	SUBSÍDIO FAMILIAR A CRIANÇAS E JOVENS	7.000,00			7.000,00
15	010304	OUTRAS PRESTAÇÕES FAMILIARES	1.500,00	800,00		2.300,00
15	**010305**	**CONTRIBUIÇÕES PARA A SEGURANÇA SOCIAL**				
15	01030502	SEGURANÇA SOCIAL DOS FUNCIONÁRIOS PÚBLICOS	60.000,00	6.500,00		66.500,00
15	01030503	SEGURANÇA SOCIAL - REGIME GERAL	40.000,00	10.400,00		50.400,00
15	**02**	**AQUISIÇÃO DE BENS E SERVIÇOS**				
15	**0201**	**AQUISIÇÃO DE BENS**				
15	**020102**	**COMBUSTÍVEIS E LUBRIFICANTES**				
15	02010202	Gasóleo	40.000,00			40.000,00
15	02010299	Outros	80.000,00			80.000,00
15	020103	MUNIÇÕES, EXPLOSIVOS E ARTIFÍCIOS	1.000,00			1.000,00
15	020104	LIMPEZA E HIGIENE	11.000,00			11.000,00
15	020105	ALIMENTAÇÃO- REFEIÇÕES CONFECCIONADAS	130.000,00		40.000,00	90.000,00
15	020106	ALIMENTAÇÃO- GÉNEROS PARA CONFECCIONAR	1.500,00			1.500,00
15	020107	VESTUÁRIO E ARTIGOS PESSOAIS	1.500,00			1.500,00
15	020108	MATERIAL DE ESCRITÓRIO	1.000,00			1.000,00
15	020109	PRODUTOS QUÍMICOS E FARMACÊUTICOS	5.000,00			5.000,00
15	020112	MATERIAL DE TRANSPORTE- PEÇAS	2.000,00			2.000,00
15	020114	OUTRO MATERIAL- PEÇAS	2.000,00			2.000,00
15	020117	FERRAMENTAS E UTENSÍLIOS	500,00			500,00
15	020118	LIVROS E DOCUMENTAÇÃO TÉCNICA	100,00			100,00
15	020119	ARTIGOS HONORÍFICOS E DE DECORAÇÃO	50,00			50,00
15	020120	MATERIAL DE EDUCAÇÃO, CULTURA E RECREIO	3.500,00			3.500,00
15	020121	OUTROS BENS	28.000,00			28.000,00
15	**0202**	**AQUISIÇÃO DE SERVIÇOS**				
15	020202	LIMPEZA E HIGIENE	100,00			100,00
15	020203	CONSERVAÇÃO DE BENS	25.000,00	4.000,00		29.000,00
15	020204	LOCAÇÃO DE EDIFÍCIOS	5.000,00			5.000,00
15	020205	LOCAÇÃO DE MATERIAL DE INFORMÁTICA	50,00			50,00
15	020209	COMUNICAÇÕES	10.000,00			10.000,00
15	020210	TRANSPORTES	270.000,00	40.000,00		310.000,00
15	020212	SEGUROS	9.500,00			9.500,00
15	020213	DESLOCAÇÕES E ESTADAS	2.000,00			2.000,00
15	020215	FORMAÇÃO	750,00			750,00
15	020218	VIGILÂNCIA E SEGURANÇA	8.000,00			8.000,00
15	020219	ASSISTÊNCIA TÉCNICA	10.000,00			10.000,00
15	020225	OUTROS SERVIÇOS	62.500,00			62.500,00
15	**03**	**JUROS E OUTROS ENCARGOS**				
15	**0303**	**JUROS DE LOCAÇÃO FINANCEIRA**				
15	030305	MATERIAL DE TRANSPORTE	3.000,00			3.000,00
15	**0305**	**OUTROS JUROS**				
15	030502	OUTROS	500,00			500,00
15	**04**	**TRANSFERÊNCIAS CORRENTES**				
15	**0405**	**ADMINISTRAÇÃO LOCAL**				
15	**040501**	**CONTINENTE**				
15	04050108	OUTROS	15.000,00			15.000,00
15	**07**	**AQUISIÇÃO DE BENS DE CAPITAL**				
15	**0701**	**INVESTIMENTOS**				
15	**070103**	**EDIFÍCIOS**				
15	07010302	INSTALAÇÕES DESPORTIVAS E RECREATIVAS	30.000,00			30.000,00

ENTIDADE	MODIFICAÇÕES AO ORÇAMENTO DA DESPESA	Pagina: 7
MUNICÍPIO DE MURÇA	TOTAL DE ALTERAÇÕES : 7 TOTAL DE REVISÕES : 1 — DO ANO CONTABILISTICO DE 2014	Período: 2014/01/02 a 2014/12/31

IDENTIFICAÇÃO DAS RUBRICAS			DESPESA				
			DOTAÇÕES	MODIFICAÇÕES ORÇAMENTAIS		DOTAÇÕES	OBS
CLASSIFICAÇÃO ORGÂNICA	CLASSIFICAÇÃO ECONÓMICA	DESCRIÇÃO	INICIAIS	INSCRIÇÕES / REFORÇOS	DIMINUIÇÕES / ANULAÇÕES	CORRIGIDAS	
15	07010305	ESCOLAS	15.000,00		5.000,00	10.000,00	
15	070107	EQUIPAMENTO DE INFORMÁTICA	5.000,00			5.000,00	
15	070108	SOFTWARE INFORMÁTICO	5.000,00		2.000,00	3.000,00	
15	070109	EQUIPAMENTO ADMINISTRATIVO	2.000,00			2.000,00	
15	**070110**	**EQUIPAMENTO BÁSICO**					
15	07011002	EQUIPAMENTO BÁSICO - OUTRO	3.000,00			3.000,00	
15	070111	FERRAMENTOS E UTENSÍLIOS	2.000,00			2.000,00	
15	**0702**	**LOCAÇÃO FINANCEIRA**					
15	070205	MATERIAL DE TRANSPORTE- LOCAÇÃO FINANCEIRA	15.000,00		5.000,00	10.000,00	
15	**08**	**TRANSFERÊNCIAS DE CAPITAL**					
15	**0805**	**ADMINISTRAÇÃO LOCAL**					
15	**080501**	**CONTINENTE**					
15	08050108	OUTROS	15.000,00		5.000,00	10.000,00	
		TOTAL ...	8.961.857,42	592.247,42	466.290,00	9.087.814,84	

Em __ de _____ de __

_____

Em __ de _____ de __

_____

José Maria

Raul António R. Lima

Alexandra Lima

José Francisco Rodrigues Chaves

ENTIDADE

MUNICÍPIO DE ODIVELAS

MODIFICAÇÕES AO QUADRO PLURIANUAL DE INVESTIMENTOS

TOTAL DE ALTERAÇÕES : 3
TOTAL DE REVISÕES : 1 ANO COMPARTIMENTO: 2014 PERÍODO: 2014/01/02 a 2014/12/31

OBJECTIVO / PROGRAMA / PROJECTO / ACÇÃO	IDENTIFICAÇÃO DO PROG. ACÇÃO	DESCRIÇÃO	RESPONSÁVEL	DATAS INICIO	DATAS FIM	CR	CONTA ORÇAMENTAL	VALOR REALIZADO	2014 TOTAL DOT. INICIAL	2014 TOTAL DOT. CORRIGIDA	2014 FINANC. DEFINIDO DOT. INICIAL	2014 FINANC. DEFINIDO DOT. CORRIGIDA	2014 FINANCIAMENTO NÃO DEFINIDO	ANOS SEGUINTES 2015	ANOS SEGUINTES 2016	ANOS SEGUINTES 2017	ANOS SEGUINTES SEGUINTES	MODIFICAÇÕES
1.		Funções gerais																
1.1.		Serviços gerais de administração pública																
1.1.1.		Administracao geral																
1.1.1.	01	2014	REQUALIFICAÇÃO DA ADMINISTRAÇÃO LOCAL															
1.1.1.	0001	2014 I 1	REQUALIFICAÇÃO ADMINISTRATIVA	DFAG	2014/01/02	2014/12/31	0	07010105			2.000,00	2.000,00						
1.1.1.	0001	2014 I 1	REQUALIFICAÇÃO ADMINISTRATIVA					07010102			2.000,00	2.000,00						
1.1.1.	0001	2014 I 1	REQUALIFICAÇÃO ADMINISTRATIVA					07010105			4.000,00	2.000,00						-2.000,00
1.1.1.	0001	2014 I 1	REQUALIFICAÇÃO ADMINISTRATIVA					07010102			4.000,00	2.000,00						-2.000,00
1.1.1.	0001	2014 I 1	REQUALIFICAÇÃO ADMINISTRATIVA					07010105			2.000,00	2.000,00						
1.1.1.	0001	2014 I 1	REQUALIFICAÇÃO ADMINISTRATIVA					07010102	14.000,00	11.000,00	2.000,00	2.000,00						
1.1.1.	0002	2014 I 2	REQUALIFICAÇÃO/REPARAÇÃO DE EDIFICIOS	DFOM	2014/01/02	2014/12/31	0	07010301	20.000,00	35.000,00	20.000,00	35.000,00						15.000,00
1.1.1.	0003	2014 I 3	REQUALIFICAÇÃO TECNOLÓGICA	DFAG	2014/01/02	2014/12/31	0	07010107			5.000,00	5.000,00						
1.1.1.	0003	2014 I 3	REQUALIFICAÇÃO TECNOLÓGICA					07010108			5.000,00	5.000,00						
1.1.1.	0003	2014 I 3	REQUALIFICAÇÃO TECNOLÓGICA					07010107			10.000,00	10.000,00						
1.1.1.	0003	2014 I 3	REQUALIFICAÇÃO TECNOLÓGICA					07010108			10.000,00	10.000,00						
1.1.1.	0003	2014 I 3	REQUALIFICAÇÃO TECNOLÓGICA					07010107			5.000,00	5.000,00						
1.1.1.	0003	2014 I 3	REQUALIFICAÇÃO TECNOLÓGICA					07010108	40.000,00	37.000,00	5.000,00	2.000,00						-2.000,00
1.2.		Segurança e ordem públicas																
1.2.1.		Protecção civil e luta contra incêndios																
1.2.1.	01	2014	CENTRO MUNICIPAL DE PROTECÇÃO CIVIL E SEGURANÇA															
1.2.1.	0001	2014 I 20	EXECUÇÃO	DFOM	2014/01/02	2014/12/31	0	07011301	760.000,00	750.000,00	17.000,00		758.000,00					-11.000,00
2.		Funções sociais																
2.1.		Educação																
2.1.1.		Ensino não superior																
2.1.1.2.		ENSINO BÁSICO																
2.1.1.2.	01	2013	ESCOLAS DO ENSINO BÁSICO E SECUNDÁRIO															
2.1.1.2.	0001	2013 I 2	REPARAÇÃO E REQUALIFICAÇÃO	DFOM	2013/01/02	2014/12/31	0	07010305	8.000,00	15.000,00	10.000,00	15.000,00	10.000,00					-5.000,00
2.1.1.2.	01	2014	ENSINO NÃO SUPERIOR															
2.1.1.2.	0105	2014 I 4	AQUISIÇÃO VIATURAS P/ TRANSPORTE ESCOLAR	SMCTA	2014/01/02	2014/12/31	0	07010105	15.000,00	10.000,00	15.000,00	10.000,00						-5.000,00
2.4.		Habitação e serviços colectivos																
2.4.2.		Ordenamento do território																
2.4.2.	01	2009	PLANOS URBANOS															
2.4.2.	0102	2009 I 18	EXECUÇÃO	DFOM	2009/01/02	2014/12/31	4	07010401	65.000,00	107.000,00	65.000,00	107.000,00						42.000,00
2.4.2.	11	2013 I 3	CARTOGRAFIA DIGITAL DO CONCELHO	DFOM	2013/01/02	2014/12/31	0	07010413	100,00	100,00	100,00	100,00						
2.4.2.	13	2013	PLANOS TEMÁTICOS DE ZONAS LOCALIDADES DO CONCELHO															
2.4.2.	0301	2013 I 5	PROJECTO	DFOM	2013/01/02	2014/12/31	4	07010401	42.455,43	20.000,00	35.000,00	20.000,00	15.000,00					-1.000,00
2.4.2.	0302	2013 I 6	EXECUÇÃO	DFOM	2013/01/02	2014/12/31	4	07010401	152.542,00	140.000,00	174.000,00	140.000,00	174.000,00					34.000,00
2.4.2.	0302	2013 I 4	AQUISIÇÃO DE IMÓVEIS	DFOM	2013/01/02	2013/12/31	0	07010111			30.000,00	15.000,00	15.000,00					-15.000,00
2.4.2.	0302	2013 I 4	AQUISIÇÃO DE IMÓVEIS					07010202	35.000,00	24.000,00	5.000,00	5.000,00						
2.4.2.	04	2013	PLANO DIRETOR MUNICIPAL															
2.4.2.	0401	2013 I 7	REVISÃO DO PLANO DIRETOR MUNICIPAL	DFOM	2013/01/02	2013/12/31	0	07010412	15.000,00	31.000,00	15.000,00	31.000,00						16.000,00
2.4.2.	02	2014	APETRECHAMENTO DOS SERVIÇOS															
2.4.2.	0201	2014 I 6	FERRAMENTAS E UTENSÍLIOS	DFOM	2014/01/02	2014/12/31	0	07011			10.000,00	10.000,00						
2.4.2.	0201	2014 I 6	FERRAMENTAS E UTENSÍLIOS					07011	12.000,00	12.000,00	2.000,00	2.000,00						
2.4.3.		Saneamento																
2.4.3.	01	2014	SANEAMENTO															
2.4.3.	0101	2014 I 7	EQUIPAMENTO BÁSICO	DFOM	2014/01/02	2014/12/31	0	07010302	3.000,00	8.000,00	3.000,00	8.000,00						5.000,00
2.4.3.	0102	2014 I 24	AMPLIAÇÃO/MANUTENÇÃO DE REDES	DFOM	2014/01/02	2014/12/31	0	07010402	25.000,00	10.000,00	25.000,00	10.000,00						-15.000,00
2.4.3.	0103	2014 I 28	AQUISIÇÃO DE MÁQUINAS E EQUIPAMENTOS	DFOM	2014/01/02	2014/12/31	0	07000	10.000,00	10.000,00	10.000,00	10.000,00		15.000,00	15.000,00	15.000,00		
2.4.4.		Abastecimento de água																
2.4.4.	01	2014	ABASTECIMENTO DE ÁGUA AO CONCELHO															
2.4.4.	0101	2014 I 8	REPARAÇÃO/AMPLIAÇÃO DE REDES	DFOM	2014/01/02	2014/12/31	0	07010407	25.000,00	25.000,00	25.000,00	25.000,00						
2.4.4.	0102	2014 I 5	AQUISIÇÃO E MANUTENÇÃO DE BOMBAS SUBMERSÍVEIS	DFOM	2014/01/02	2014/12/31	0	07010407	5.000,00	3.000,00	5.000,00	3.000,00						-2.000,00

ENTIDADE

MUNICÍPIO DE MIRAÇA

MODIFICAÇÕES AO PLANO PLURIANUAL DE INVESTIMENTOS

TOTAL DE ALTERAÇÕES : 3

TOTAL DE REVISÕES : 1 ANO CONTABILÍSTICO: 2014 PERÍODO: 2014/01/02 a 2014/12/31

OBJECTIVO / PROGRAMA / PROJECTO / ACÇÃO	IDENTIFICAÇÃO DO PROJ. ACÇÃO	DESCRIÇÃO	RESPONSÁVEL	DATAS INICIO	DATAS FIM	EX	CÓDIGO ORÇAMENTAL	VALOR REALIZADO	2014 TOTAL DOT. INICIAL	2014 TOTAL DOT. CORRIGIDA	2014 FINANC. DEFINITIVO DOT. INICIAL	2014 FINANC. DEFINITIVO DOT. CORRIGIDA	2014 FINANCIAMENTO NÃO DEFINIDO	ANOS SEGUINTES 2015	ANOS SEGUINTES 2016	ANOS SEGUINTES 2017	ANOS SEGUINTES SEGUINTES	MODIFICAÇÕES
							A TRANSPORTAR...	305.120,55	1.221.106,00	1.274.346,00	471.106,00	524.346,00	750.000,00	15.000,00	15.000,00	15.000,00		53.240,00
2.4.4.	0005	2014 I 10	AQUISIÇÃO E MANUTENÇÃO DE CONTAINERES	DPOM	2014/01/02	2014/12/31	6	14 07011002		5.000,00	5.000,00	5.000,00	5.000,00					
2.4.4.	0004	2014 I 11	EQUIPAMENTO BÁSICO	DPOM	2014/01/02	2014/12/31	6	14 07011002		5.000,00		5.000,00						-5.000,00
2.4.6.			Protação do meio ambiente e conservação da natureza															
2.4.6.1.			SANEAMENTO PÚBLICO															
2.4.6.1.	01	2014	ESTAÇÕES DE TRATAMENTO DE ÁGUAS RESIDUAIS															
2.4.6.1.	0002	2014 I 12	EXECUÇÃO	DPOM	2014/01/02	2014/12/31	6	14 07011002		40.000,00	24.000,00	40.000,00	24.000,00					-16.000,00
2.4.6.2.			CONTENTORES															
2.4.6.2.	01	2014	CONTENTORES															
2.4.6.2.	0002	2014 I 13	AMPLIAÇÃO/REMODELAÇÃO	DPOM	2014/01/02	2014/12/31	6	14 07010412		5.000,00	5.000,00	5.000,00	5.000,00					
2.4.6.2.	02	2014	CASAS MORTUÁRIAS															
2.4.6.2.	0002	2014 I 14	EXECUÇÃO	DPOM	2014/01/02	2014/12/31	6	14 07011012		15.000,00	7.000,00	15.000,00	7.000,00					-8.000,00
2.4.6.4.			ESPAÇOS E JARDINS															
2.4.6.4.	01	2014	JARDINS E ESPAÇOS DO CONCELHO															
2.4.6.4.	0002	2014 I 15	MANUTENÇÃO/REMODELAÇÃO	DPOM	2014/01/02	2014/12/31	6	14 07010405		10.000,00	10.000,00	10.000,00	10.000,00					
2.5.			Serviços culturais, recreativos e religiosos															
2.5.1.			Cultura															
2.5.1.	01	2013	MUSEU DA MEMÓRIA ESCOLAR															
2.5.1.	0002	2013 I 13	PROJECTO E EXECUÇÃO	DPOM	2013/01/02	2014/12/31	4	14 07010507	158.832,74	35.000,00	33.000,00	35.000,00	33.000,00					-2.000,00
2.5.1.	02	2014	CENTRO CULTURAL DE MIRAÇA															
2.5.1.	0002	2014 I 16	AQUISIÇÃO DE LIVROS P/ BIBLIOTECA	SECTA	2014/01/02	2014/12/31	5	15 07011002		1.000,00	1.000,00	1.000,00	1.000,00					
2.5.1.	03	2014	MUSEU ETNOGRÁFICO DE MIRAÇA															
2.5.1.	0002	2014 I 27	PROJECTO	DPOM	2014/01/02	2014/12/31	6	14 07010307		15.000,00	15.000,00	15.000,00	15.000,00					
2.5.2.			Desporto, recreio e lazer															
2.5.2.	02	2013	PISCINAS MUNICIPAIS															
2.5.2.	0002	2013 I 11	MANUTENÇÃO/REMODELAÇÃO	DPOM	2013/01/02	2014/12/31	6	15 07010502		30.000,00	30.000,00	30.000,00	30.000,00					
3.			Funções económicas															
3.2.			Indústria e energia															
3.2.1.			Indústria															
3.2.1.	01	2014	ZONA INDUSTRIAL DE MIRAÇA - INFRAESTRUTURAS															
3.2.1.	0002	2014 I 17	PROJECTO	DPOM	2014/01/02	2014/12/31	6	14 07010412		1.000,00	1.000,00	1.000,00	1.000,00					
3.2.1.	0002	2014 I 22	EXECUÇÃO	DPOM	2014/01/02	2014/12/31	6	14 07010412		150.000,00	200.000,00	150.000,00	200.000,00					50.000,00
3.2.2.			Energia															
3.2.2.	01	2014	REDES ELÉCTRICAS DO CONCELHO															
3.2.2.	0002	2014 I 18	AMPLIAÇÃO	CM	2014/01/02	2014/12/31	6	14 07010404		8.000,00	8.000,00	8.000,00	8.000,00					
3.2.2.	02	2014	ENERGIA															
3.2.2.	0002	2014 I 19	EQUIPAMENTO BÁSICO	CM	2014/01/02	2014/12/31	6	14 07011002		8.000,00	6.000,00	8.000,00	6.000,00					-2.000,00
3.3.			Transportes e comunicações															
3.3.1.			Transportes rodoviários															
3.3.1.	01	2010	ESTRADAS MUNICIPAIS															
3.3.1.	0002	2010 I 14	MANUTENÇÃO/REMODELAÇÃO	DPOM	2010/01/02	2014/12/31	6	14 07010208		62.000,00	52.000,00	62.000,00	62.000,00					
3.3.1.	01	2014	ARRUAMENTOS URBANOS															
3.3.1.	0002	2014 I 20	MANUTENÇÃO/REMODELAÇÃO	DPOM	2014/01/02	2014/12/31	6	14 07010408		40.000,00	40.000,00	40.000,00	40.000,00					
3.3.1.	02	2014	ESTRADAS MUNICIPAIS															
3.3.1.	0002	2014 I 21	MANUTENÇÃO/REMODELAÇÃO	DPOM	2014/01/02	2014/12/31	6	14 07010406		75.000,00	75.000,00	75.000,00	75.000,00					
3.3.1.	0002	2014 I 23	ESTABILIZAÇÃO DE ESTRADAS	DPOM	2014/01/02	2014/12/31	6	14 07010406		25.000,00	20.000,00	25.000,00	20.000,00					-5.000,00
3.3.1.	0003	2014 I 25	PAVIMENTAÇÃO DA ESTRADA MUNICIPAL DE FONSECEIRA	DPOM	2014/01/02	2014/12/31	6	14 07010408		140.000,00	140.000,00	140.000,00	140.000,00					
4.			Outras funções															
4.3.			Diversas não especificadas															
4.3.1.			QUANTIA G.O.B.															
4.3.1.	01	2013	QUANTIA DA G.O.B.															

ENTIDADE

MUNICÍPIO DE MONÇÃO

MODIFICAÇÕES AO PLANO PLURIANUAL DE INVESTIMENTOS

TOTAL DE ALTERAÇÕES : 2
TOTAL DE REVISÕES : 1 ANO CONTABILISTICO: 2014 PERÍODO: 2014/01/02 a 2014/12/31

OBJECTIVO / PROGRAMA / PROJECTO / ACÇÃO	IDENTIFICAÇÃO DO PROJ. ACÇÃO	DESCRIÇÃO	RESPONSÁVEL	DATAS INICIO	DATAS FIM	SAL	CÓDIGO ORÇAMENTAL	VALOR REALIZADO	2014 TOTAL DOT. INICIAL	2014 TOTAL DOT. CONSOLIDADA	2014 FINANC. DEFINIDO DOT. INICIAL	2014 FINANC. DEFINIDO DOT. CONSOLIDADA	2014 FINANCIAMENTO NÃO DEFINIDO	ANOS SEGUINTES 2015	ANOS SEGUINTES 2016	ANOS SEGUINTES 2017	ANOS SEGUINTES SEGUINTES	MODIFICAÇÕES
A TRANSPORTAR...								461.535,25	1.891.106,00	1.556.106,00	1.141.106,00	1.206.106,00	750.000,00	15.000,00	15.000,00	15.000,00		45.000,00
4.3.1.	0001	2013 I 23	TRIBUTO	DPOM	2013/01/29	2014/12/31	2	14 07010107		38.000,00	38.000,00	38.000,00	38.000,00					
TOTAL ...								461.535,25	1.929.106,00	1.594.106,00	1.179.106,00	1.244.106,00	750.000,00	15.000,00	15.000,00	15.000,00		45.000,00

Em __ de _____ de __

_____

Em __ de _____ de __

_____

José Maria

Rui António Ribeiro

Ana Paula Rodrigues Cruz

ENTIDADE

MUNICÍPIO DE MIRAÇA

MODIFICAÇÕES AO PLANO DE ATIVIDADES MUNICIPAIS

TOTAL DE ALTERAÇÕES : 5

TOTAL DE ANULAÇÕES : ; ANO CONTABILÍSTICO: 2014 PERÍODO: 2014/01/01 a 2014/12/31

OBJECTIVO / PROGRAMA / PROJECTO / ACÇÃO	IDENTIFICAÇÃO DO PROJ. ACÇÃO	DESCRIÇÃO	RESPONSÁVEL	DATAS INICIO	DATAS FIM	SA	CÓDIGO ORÇAMENTAL	VALOR REALIZADO	2014 TOTAL DOT. INICIAL	2014 TOTAL DOT. CORRIGIDA	2014 FINANC. DEFINITIVO DOT. INICIAL	2014 FINANC. DEFINITIVO DOT. CORRIGIDA	2014 FINANCIAMENTO NÃO DEFINITIVO	ANOS SEGUINTES 2015	ANOS SEGUINTES 2016	ANOS SEGUINTES 2017	ANOS SEGUINTES SEGUINTES	MODIFICAÇÕES
1.		**Funções gerais**																
1.2.		**Segurança e ordem públicas**																
1.2.1.		**Protecção civil e luta contra incêndios**																
1.2.1.	01	2013 **PROTECÇÃO CIVIL**																
1.2.1.	01OC	2013 A 1 PROTECÇÃO CIVIL - CORRENTES	CM	2013/01/02	2014/12/31	0	11 040701	24.995,00	40.000,00	40.000,00	40.000,00	40.000,00						
1.2.1.	01K02	2013 A 2 PROTECÇÃO CIVIL - CAPITAL	CM	2013/01/02	2014/12/31	0	11 080701102	24.990,00	40.000,00	41.412,00	40.000,00	41.412,00		32.000,00	32.000,00	32.000,00		1.412,00
1.2.1.	02	2013 **ASSOCIAÇÃO HUMANITÁRIA DOS BOMBEIROS VOLUNTÁRIOS DE MIRAÇA**																
1.2.1.	02OC	2013 A 5 QUOTAS DE DESENVOLVIMENTO PREVENTIVA	CM	2013/01/02	2014/12/31	0	11 040701	23.754,83	40.000,00	40.000,00	40.000,00	40.000,00						
2.		**Funções sociais**																
2.1.		**Educação**																
2.1.1.		**Ensino não superior**																
2.1.1.2.		**ENSINO BÁSICO**																
2.1.1.2.	01	2014 **ENSINO NÃO SUPERIOR**																
2.1.1.2.	01OC	2014 A 1 ALIMENTAÇÃO ESCOLAR	SECTAS	2014/01/01	2014/12/31	0	15 020105		130.000,00	90.000,00	130.000,00	90.000,00		70.000,00				-40.000,00
2.1.1.2.	01K02	2014 A 2 SERVIÇO DE TRANSPORTE ESCOLAR	SECTAS	2014/01/02	2014/12/31	0	15 020103		240.000,00	280.000,00	240.000,00	280.000,00		180.000,00				40.000,00
2.1.1.2.	01K03	2014 A 3 CENTRO ESCOLAR	SECTAS	2014/01/02	2014/12/31	0	15 020114				3.000,00	2.000,00						
2.1.1.2.	01K03	2014 A 3 CENTRO ESCOLAR					15 020120				3.000,00	2.000,00						
2.1.1.2.	01K03	2014 A 3 CENTRO ESCOLAR					15 020122				1.000,00	1.000,00						
2.1.1.2.	01K03	2014 A 3 CENTRO ESCOLAR					15 020125		9.500,00	9.500,00	1.500,00	1.500,00						
2.1.1.2.	01K04	2014 A 4 ACOMPANHAMENTO PERITICIAL DE ESCOLAS	SECTAS	2014/01/02	2014/12/31	0	15 020510108				15.000,00	15.000,00						
2.1.1.2.	01K04	2014 A 4 ACOMPANHAMENTO PERITICIAL DE ESCOLAS					15 080510108		30.000,00	25.000,00	15.000,00	10.000,00						-5.000,00
2.1.1.3.		**ENSINO SECUNDÁRIO**																
2.1.1.3.	01	2014 **ENSINO PROFISSIONAL**																
2.1.1.3.	01OC	2014 A 5 ESCOLA PROFISSIONAL DE MIRAÇA - TRANSFERÊNCIAS CORRENTES	CM	2014/01/02	2014/12/31	0	11 040701		40.000,00	40.000,00	40.000,00	40.000,00						
2.3.		**Segurança e acção social**																
2.3.2.		**Acção social**																
2.3.2.	01	2013 **CRIANÇAS E JOVENS EM RISCO**																
2.3.2.	01OC	2013 A 3 AQUISIÇÃO DE SERVIÇOS	CM	2013/01/02	2014/12/31	0	11 020225		5.000,00	5.000,00	5.000,00	5.000,00						
2.5.		**Serviços culturais, recreativos e religiosos**																
2.5.1.		**Cultura**																
2.5.1.	01	2014 **EVENTOS CULTURAIS, SOCIAIS E DESPORTIVOS**																
2.5.1.	01OC	2014 A 6 SEMANA DO MUNICÍPIO	CM	2014/01/02	2014/12/31	0	11 020103				8.000,00	1.500,00						-6.500,00
2.5.1.	01OC	2014 A 6 SEMANA DO MUNICÍPIO					11 020122				4.000,00	4.000,00						
2.5.1.	01OC	2014 A 6 SEMANA DO MUNICÍPIO					11 020218				1.500,00	1.500,00						
2.5.1.	01OC	2014 A 6 SEMANA DO MUNICÍPIO					11 020225		22.500,00	16.000,00	5.000,00	5.000,00						
2.5.1.	01K02	2014 A 7 OUTRAS ACTIVIDADES CULTURAIS E DESPORTIVAS	CM	2014/01/02	2014/12/31	0	11 020106				1.500,00	1.500,00						
2.5.1.	01K02	2014 A 7 OUTRAS ACTIVIDADES CULTURAIS E DESPORTIVAS					11 020122				5.000,00	5.000,00						
2.5.1.	01K02	2014 A 7 OUTRAS ACTIVIDADES CULTURAIS E DESPORTIVAS					11 020225		41.500,00	41.500,00	35.000,00	35.000,00						
2.5.1.	02	2014 **CENTRO CULTURAL DE MIRAÇA**																
2.5.1.	02OC	2014 A 8 BIBLIOTECA E ARQUIVO MUNICIPAL	CM	2014/01/02	2014/12/31	0	15 020104				2.000,00	2.000,00						
2.5.1.	02OC	2014 A 8 BIBLIOTECA E ARQUIVO MUNICIPAL					15 020120				2.000,00	2.000,00						
2.5.1.	02OC	2014 A 8 BIBLIOTECA E ARQUIVO MUNICIPAL					15 020225		5.000,00	5.000,00	1.000,00	1.000,00						
2.5.2.		**Desporto, recreio e lazer**																
2.5.2.	01	2014 **INSTITUIÇÕES DE CARÁCTER DESPORTIVO E DE RECREIO**																
2.5.2.	01OC	2014 A 9 TRANSFERÊNCIAS CORRENTES	CM	2014/01/02	2014/12/31	0	11 040701		35.000,00	50.000,00	35.000,00	50.000,00						15.000,00
2.5.2.	01K02	2014 A 10 TRANSFERÊNCIAS DE CAPITAL	CM	2014/01/02	2014/12/31	0	11 080701101		10.000,00	10.000,00	10.000,00	10.000,00						
2.5.3.		**Outras atividades cívicas e religiosas**																
2.5.3.	01	2013 **INSTITUIÇÕES DE CARÁCTER RELIGIOSO**																
2.5.3.	01OC	2013 A 5 TRANSFERÊNCIAS CORRENTES	CM	2013/01/02	2014/12/31	0	11 040701		1.000,00	1.000,00	1.000,00	1.000,00						
2.5.3.	01K02	2013 A 6 TRANSFERÊNCIAS CAPITAL	CM	2013/01/02	2014/12/31	0	11 080701101		10.000,00	3.500,00	10.000,00	3.500,00						-6.500,00

ENTIDADE

MUNICÍPIO DE MÉRTOLA

MODIFICAÇÕES AO QUADRO DE ACTIVIDADES MUNICIPAIS

TOTAL DE ALTERAÇÕES : 5
TOTAL DE REVISÕES : ANO CONTABILÍSTICO: 2014 PERÍODO: 2014/01/02 a 2014/12/31

OBJECTIVO / PROGRAMA / PROJECTO / ACÇÃO	IDENTIFICAÇÃO DO PROJ. ACÇÃO	DESCRIÇÃO	RESPONSÁVEL	DATAS INICIO	DATAS FIM	ESTADO	CÓDIGO ORÇAMENTAL	VALOR REALIZADO	2014 TOTAL DOT. INICIAL	2014 TOTAL DOT. CORRIGIDA	2014 FINANC. DEFINIDO DOT. INICIAL	2014 FINANC. DEFINIDO DOT. CORRIGIDA	2014 FINANCIAMENTO NÃO DEFINIDO	ANOS SEGUINTES 2015	ANOS SEGUINTES 2016	ANOS SEGUINTES 2017	ANOS SEGUINTES SEGUINTES	MODIFICAÇÕES
							A TRANSPORTAR...	72.636,83	658.506,00	657.656,00	658.506,00	657.506,83		282.663,00	32.660,00	32.672,00		-1.560,83
2.5.3.	01	2014	INSTITUIÇÕES DE CARÁCTER SOCIAL E CULTURAL															
2.5.3.	2002.	2014 à 10	OUTRAS INSTITUIÇÕES	CM	2014/01/02	2014/12/31	6	11 040701		60.000,00	60.000,00	60.000,00	60.000,00					
3.			Funções económicas															
3.1.			Agricultura, pecuária, silvicultura, caça e pesca															
3.1.1.			Transferências															
3.1.1.	01	2014	TRANSFERÊNCIAS PARA A ADESA COOPERATIVA DE MÉRTOLA															
3.1.1.	2002.	2014 à 11	TRANSFERÊNCIAS PARA A ADESA COOPERATIVA DE MÉRTOLA - CORRENTES	CM	2014/01/02	2014/12/31	6	11 040701		41.000,00	41.000,00	41.000,00	41.000,00					
3.3.			Transportes e comunicações															
3.3.1.			Transportes rodoviários															
3.3.1.	01	2013	ESTRADAS MUNICIPAIS															
3.3.1.	2002.	2013 à 7	LIMPEZA	DPCM	2013/01/02	2014/12/31	6	24 080203		10.000,00	10.000,00	10.000,00	10.000,00					
4.			Outras funções															
4.2.			Transferências entre administrações															
4.2.1.			TRANSFERÊNCIAS ENTRE ADMINISTRAÇÕES															
4.2.1.1.			ASSOC. MUNIC. VALE DOURO NORTE															
4.2.1.1.	01	2014	TRANSFERÊNCIAS															
4.2.1.1.	2002	2014 à 12	CAPITAL	CM	2014/01/02	2014/12/31	6	11 0805/0104		10.000,00	5.000,00	10.000,00	5.000,00					-5.000,00
4.2.1.1.	2002	2014 à 13	CORRENTES	CM	2014/01/02	2014/12/31	6	11 0405/0104		25.000,00	25.000,00	25.000,00	25.000,00					
4.2.1.4.			FREGUESIAS															
4.2.1.4.	01	2014	TRANSFERÊNCIAS															
4.2.1.4.	2002	2014 à 14	CAPITAL	CM	2014/01/02	2014/12/31	6	11 0805/0102		200.000,00	200.000,00	200.000,00	200.000,00					
4.2.1.4.	2002	2014 à 15	CORRENTES	CM	2014/01/02	2014/12/31	6	11 0405/0102		30.000,00	30.000,00	30.000,00	30.000,00					
4.3.			Diversas não especificadas															
4.3.3.			AÇÃO SOCIAL NO ÂMBITO DE ENCARGOS ESPECIAIS															
4.3.3.	01	2013	APOIO SOCIAL															
4.3.3.	2002.	2013 à 8	APOIO A FAMÍLIAS CARENCIADAS	CM	2013/01/02	2014/12/31	6	11 020106				6.000,00	6.000,00					
4.3.3.	2002.	2013 à 9	APOIO A FAMÍLIAS CARENCIADAS					11 020121		5.000,00	5.000,00	3.000,00	3.000,00					
4.3.3.	02	2013 à 10	INCENTIVO À NATALIDADE	CM	2013/01/02	2014/12/31	3	11 040202		20.000,00	20.000,00	20.000,00	20.000,00					
4.3.3.	01	2014	APOIO SOCIAL À HABITAÇÃO															
4.3.3.	2002.	2014 à 16	REHABILITAÇÃO DE HABITAÇÕES	CM	2014/01/02	2014/12/31	6	11 080602		5.000,00	5.000,00	5.000,00	5.000,00					
							TOTAL ...	72.636,83	1.108.506,00	1.082.656,00	1.108.506,00	1.082.506,00		282.663,00	32.660,00	32.672,00		-6.560,00

Em ___ de _____ de ___

_____

Em ___ de _____ de ___

_____

José Maria

Raúl António R.

Alberto Luís

Dr. Paulo Rodrigues Cruz

TRANSFERENCIAS CORRENTES RECEITA

CMMTBCA

Periodo : 2014/01/02 - 2014/12/31

Ano : 2014
Página : 1

Disposições Legais	Entidade Financiadora	Classific. Económica	Transferências Obtidas	Observações
CONTRATOS PROGRAMA	INSTITUTO DE SOLIDARIEDADE ESEGURANÇA SOCIAL - SERVIÇOS CENTRAIS	060601	12.867,06	
Decreto Lei 410-B, de 27/09	DIRECÇÃO GERAL DE ADMINISTRAÇÃO INTERNA - ADMINISTRAÇÃO ELEITORAL	060307	954,56	
Decreto Lei n.° 144/2008 de 28 de Julho	GABINETE DE GESTÃO FINANCEIRA DO MINISTÉRIO DA EDUCAÇÃO	06030106	491.441,21	
Decreto Lei n.° 144/2008 de 28 de Julho	GABINETE DE GESTÃO FINANCEIRA DO MINISTÉRIO DA EDUCAÇÃO	06030107	73.661,22	
Decreto Lei n.°73/2013 de 03 de setembro	DIRECCAO GERAL DA ADMINISTRACAO AUTARQUICA	06030101	3.663.800,12	
Decreto Lei n.°73/2013 de 03 de setembro	DIRECCAO GERAL DA ADMINISTRACAO AUTARQUICA	06030102	95.090,00	
Decreto Lei n.°73/2013 de 03 de setembro	DIRECCAO GERAL DA ADMINISTRACAO AUTARQUICA	06030103	78.121,00	
Decreto Lei n.°73/2013 de 03 de setembro	DIRECCAO GERAL DA ADMINISTRACAO AUTARQUICA	06030105	6.014,00	
Decreto Lei n.°73/2013 de 03 de setembro	DIRECCAO GERAL DA ADMINISTRACAO AUTARQUICA	06030107	43.111,00	
Decreto Lei n.°73/2013 de 03 de setembro	INSTITUTO DO EMPREGO E FORMACAO PROFISSIONAL	060307	31.309,14	
PROGRAMA QREN	ESTRUTURA DE MISSAO PROGRAMA OPERACIONAL TEMATICO POTENCIAL HUMANO	060307	16.381,12	
PROTOCOLO	AUTORIDADE FLORESTAL NACIONAL	060307	15.418,99	
		Total ...	4.528.169,42	

TRANSFERENCIAS DE CAPITAL RECEITA

CAMARÇA

Período : 2014/01/02 - 2014/12/31

Ano : 2014
Página : 1

Disposições Legais	Entidade Financiadora	Classific. Económica	Transferências Obtidas	Observações
Decreto Lei n.º73/2013 de 03 de setembro PROGRAMA QREN	DIRECCAO GERAL DA ADMINISTRACAO AUTARQUICA INSTITUTO DE FINANCIAMENTO DA AGRICULTURA E PESCAS, I.P.	10030101 10030702	407.200,00 26.228,42	
		Total ...	433.428,42	

TRANSFERENCIAS CORRENTES DESPESA

CMMURÇA

Período : 2014/01/02 - 2014/12/31

Ano : 2014
Página : 1

Disposições Legais	Entidade Beneficiária	Classific. Económica	Transferências Efectuadas	Observações
Alinea b) do n.º4 do art. 64 da Lei n.º169/99 de 18/09	A.N.M.P. - ASSOCIAÇÃO NACIONAL DE MUNICÍPIOS PORTUGUESES	04050104	4.218,00	
Alinea b) do n.º4 do art. 64 da Lei n.º169/99 de 18/09	ADEGA COOPERATIVA DE MURÇA, C.R.L.	040701	4.000,00	
Alinea b) do n.º4 do art. 64 da Lei n.º169/99 de 18/09	AGRUPAMENTO VERTICAL DE ESCOLAS DO CONCELHO DE MURÇA	04050108	9.000,00	
Alinea b) do n.º4 do art. 64 da Lei n.º169/99 de 18/09	ASSEMBLEIA DISTRITAL DE VILA REAL	04050107	2.493,99	
Alinea b) do n.º4 do art. 64 da Lei n.º169/99 de 18/09	ASSOCIAÇÃO AMIGOS DE MURÇA	040701	1.200,00	
Alinea b) do n.º4 do art. 64 da Lei n.º169/99 de 18/09	ASSOCIAÇÃO CULTURAL, DESPORTIVA E SOCIAL DE JOU	040701	2.500,00	
Alinea b) do n.º4 do art. 64 da Lei n.º169/99 de 18/09	ASSOCIAÇÃO DE MUNICIPIOS PORTUGUESES DO VINHO	04050104	1.000,00	
Alinea b) do n.º4 do art. 64 da Lei n.º169/99 de 18/09	ASSOCIAÇÃO DO DOURO HISTÓRICO	04050108	1.500,00	
Alinea b) do n.º4 do art. 64 da Lei n.º169/99 de 18/09	ASSOCIAÇÃO HUMANITÁRIA DOS BOMBEIROS VOLUNTÁRIOS DE MURÇA	040701	67.485,51	
Alinea b) do n.º4 do art. 64 da Lei n.º169/99 de 18/09	ASSOCIAÇÃO MUNICÍPIOS DO VALE DO DOURO NORTE	04050104	11.275,01	
Alinea b) do n.º4 do art. 64 da Lei n.º169/99 de 18/09	ASSOCIAÇÃO TORRIENSE DE LUTAS E DESPORTOS RADICAIS - SECÇÃO DE MURÇA	040701	1.040,00	
Alinea b) do n.º4 do art. 64 da Lei n.º169/99 de 18/09	BANDA MARCIAL DE MURÇA	040701	27.500,00	
Alinea b) do n.º4 do art. 64 da Lei n.º169/99 de 18/09	CENTRO CULTURAL DA FREGUESIA DE NOURA	040701	35.500,00	
Alinea b) do n.º4 do art. 64 da Lei n.º169/99 de 18/09	CLUBE DE MONTANHA MURÇA DESPORTO E AVENTURA	040701	2.290,00	
Alinea b) do n.º4 do art. 64 da Lei n.º169/99 de 18/09	CLUBE DE MONTEIROS DO NORTE	040701	3.500,00	
Alinea b) do n.º4 do art. 64 da Lei n.º169/99 de 18/09	DELEGAÇÃO LOCAL DE MURÇA DA CRUZ VERMELHA PORTUGUESA	040701	19.250,00	
Alinea b) do n.º4 do art. 64 da Lei n.º169/99 de 18/09	ESCOLA PROFISSIONAL MARQUES VALLE FLOR	040701	34.000,00	
Alinea b) do n.º4 do art. 64 da Lei n.º169/99 de 18/09	GRUPO DE CANTARES "AMIGOS DE MURÇA"	040701	750,00	
Alinea b) do n.º4 do art. 64 da Lei n.º169/99 de 18/09	GRUPO DESPORTIVO DE MARTIM	040701	1.000,00	
Alinea b) do n.º4 do art. 64 da Lei n.º169/99 de 18/09	JUNTA DE FREGUESIA DE CANIDEDO	04050102	7.120,00	
Alinea b) do n.º4 do art. 64 da Lei n.º169/99 de 18/09	JUNTA DE FREGUESIA DE JOU	04050102	7.880,00	
Alinea b) do n.º4 do art. 64 da Lei n.º169/99 de 18/09	UNIÃO DE FREGUESIAS DE CARVA E VILARES	04050102	7.880,00	
		Total ...	252.382,51	

TRANSFERENCIAS DE CAPITAL DESPESA

CMMURÇA

Periodo : 2014/01/02 - 2014/12/31

Ano : 2014

Disposições Legais	Entidade Beneficiária	Classific. Económica	Transferências Efectuadas	Observações
Alinea b) do n.°4 do art. 64 da Lei n.°169/99 de 18/09	ASSOCIAÇÃO HUMANITÁRIA DOS BOMBEIROS VOLUNTÁRIOS DE MURÇA	08070102	31.078,16	
Alinea b) do n.°4 do art. 64 da Lei n.°169/99 de 18/09	BANDA MARCIAL DE MURÇA	08070101	3.500,00	
Alinea b) do n.°4 do art. 64 da Lei n.°169/99 de 18/09	JUNTA DE FREGUESIA DE CANDEDO	08050102	19.764,00	
Alinea b) do n.°4 do art. 64 da Lei n.°169/99 de 18/09	JUNTA DE FREGUESIA DE JOU	08050102	35.339,00	
Alinea b) do n.°4 do art. 64 da Lei n.°169/99 de 18/09	JUNTA DE FREGUESIA DE MURÇA	08050102	13.713,00	
Alinea b) do n.°4 do art. 64 da Lei n.°169/99 de 18/09	JUNTA DE FREGUESIA DE VALONGO DE MILHAIS	08050102	16.115,00	
Alinea b) do n.°4 do art. 64 da Lei n.°169/99 de 18/09	JUNTA FREGUESIA DE FIOLHOSO	08050102	3.200,00	
Alinea b) do n.°4 do art. 64 da Lei n.°169/99 de 18/09	UNIÃO DE FREGUESIAS DE CARVA E VILARES	08050102	13.663,16	
Alinea b) do n.°4 do art. 64 da Lei n.°169/99 de 18/09	UNIÃO DE FREGUESIAS DE NOURA E PALHEIROS	08050102	22.692,00	
		Total ...	159.064,32	

MUNICÍPIO DE MÉRTOLA

SITUAÇÃO DOS CONTRATOS

Período : 2014/01/02 a 2014/12/31

Ano : 2014

ENTIDADE	CONTRATO					VISTO DO T.C.		DATA DO PRIMEIRO PAGAMENTO	PAGAMENTOS DA GARANTIA				PAGAMENTOS ACUMULADOS				
	Objecto	Data	Valor	Mod Adj	N.º Reg.	Data			Trabalhos Normais	Revisão de Preços	Trabalhos a mais	Total	Trabalhos Normais	Revisão de Preços	Trabalhos a mais	Total	Observações
	Empreitadas de obras públicas																
LUÍS ANTÓNIO ALVES TEIXEIRA	09/2014 REMODELAÇÃO DAS INSTALAÇÕES SANITÁRIAS PÚBLICAS DO LARGO 25 DE ABRIL EM MÉRTOLA	2014/05/22	32.536,68	g				2014/10/07	21.623,31			21.623,31	21.623,31			21.623,31	
MANUEL FERNANDO RODRIGUES BARREIRO	10/2014 REMODELAÇÃO DA VIA MUNICIPAL EN 264 - LIMITE DA ALDEIA DE JOÃO	2014/07/22	34.495,00	g				2014/09/15	15.264,00			15.264,00	15.264,00			15.264,00	
JARDINS ALENTEJO-SOCIEDADE UNIPESSOAL, LDA.	21/2013 CONSTRUÇÃO DOS JARDINS DAS RUTURAS DE ACESSO À AUTOESTRADA A4	2013/06/06	2.216,00	g				2014/03/17	2.348,55			2.348,55	2.348,55			2.348,55	
PEDLOMOR - ÍND.DE PRÉ-ESFORÇADOS E CONST.CIVIL DO MONTE,LDA.	22/2013 EXECUÇÃO DE VEDAÇÃO DE DELIMITAÇÃO DA ALMEDINA DA EUROPA COM AS PROPRIEDADES CONTÍGUAS E VEDAÇÃO DO ARMAZÉM PRINCIPAL JUNTO À COOPERATIVA DOS OLIVICULTORES DE MÉRTOLA	2013/10/11	32.412,20	g				2014/06/25	34.357,05			34.357,05	34.357,05			34.357,05	
SOBLEP - CONSTRUÇÕES E EMPREENDIMENTOS, LDª.	27/2013 TRABALHOS COMPLEMENTARES NO PARQUE URBANO DE MÉRTOLA	2013/10/01	105.571,27	g				2014/04/15	112.325,33			112.325,33	112.325,33			112.325,33	
LOPES,ALENTEJO & FILHOS, LDª.	24/2013 PAVIMENTAÇÃO DE ARRUAMENTOS URBANOS E VIAS MUNICIPAIS EM DIVERSAS LOCALIDADES DO CONCELHO	2013/10/01	64.663,54	g				2014/02/19	28.640,14			28.640,14	28.640,14			28.640,14	
ROGÉRIO ANTÓNIO ALVES - EMPREITEIRO DE CONST.CIVIL	25/2013 EXECUÇÃO DE PAVIMENTO NA CANTINA DO MUSEU DA ADMINISTRAÇÃO ESCOLAR	2013/10/01	5.863,85	g				2014/03/19	5.540,85			5.540,85	5.540,85			5.540,85	
LUÍS ANTÓNIO ALVES TEIXEIRA	27/2013 ARGAMASSAS CARACTÉRISTICAS EM TOMBADOS E SOBREIRA	2013/10/11	8.423,54	g				2014/05/22	8.528,51			8.528,51	8.528,51			8.528,51	
ANTÓNIO JOSÉ PINTO CARVALHO	28/2013 PAVIMENTAÇÃO NAS LOCALIDADES DE MÉRTOLA,VALE DRAGÃO,PEDREIRAS,ALCARIA E TOURÃES	2013/10/01	25.572,25	g				2014/03/21	17.534,25			17.534,25	17.534,25			17.534,25	
ROGÉRIO ANTÓNIO ALVES - EMPREITEIRO DE CONST.CIVIL	4/2013 CONSTRUÇÃO DO MUSEU DA ADMINISTRAÇÃO ESCOLAR	2013/05/10	149.825,00	g				2013/06/21	31.546,15			31.546,15	159.606,74			159.606,74	
ACÚSTI DA CAVIDADE FERREIRA & IRMÃO, S.A.	5/2013 REMODELAÇÃO DE VIAS MUNICIPAIS NAS ZONAS DA TERRA FRIA, TERRA QUENTE E MÉRTOLA	2013/06/17	149.873,50	g				2013/09/23	23.872,68			23.872,68	159.866,32			159.866,32	
	Aquisição de serviços																
JOAO CARLOS ALVES SIMÕES QUEIROS	01/2014 PRESTAÇÃO DE SERVIÇOS NA ÁREA DE ENGENHARIA CIVIL	2014/02/10	21.035,20	g				2014/03/11	23.074,51			23.074,51	23.074,51			23.074,51	
EDUARDO FELIX-TRANSPORTES INTERNACIONAIS, LDA.	02/2014 FORNECIMENTO DE TRANSPORTES ESCOLARES	2014/03/05	40.365,00	g				2014/08/25	36.331,50			36.331,50	36.331,50			36.331,50	
EDGA SERVIÇOS DE SANEAMENTO URBANO DE PORTUGAL,SA	04/2014 PRESTAÇÃO DE SERVIÇOS PARA RECOLHA DE RESÍDUOS SÓLIDOS URBANOS E LIMPEZA URBANA DA VILA DE MÉRTOLA	2014/02/28	35.316,84	g				2014/05/17	42.545,88			42.545,88	42.545,88			42.545,88	
HELENA ISABEL OLIVEIRA CARVALHO	05/2014 PRESTAÇÃO DE SERVIÇOS NA ÁREA DO DESENHO DE JARDINS	2014/04/01	4.500,00	g				2014/05/06	4.500,00			4.500,00	4.500,00			4.500,00	
MÁRIO SERGIO PEREIRA DA ROCHA	06/2014 PRESTAÇÃO DE SERVIÇOS NA ÁREA DE ARTITRAGE TÉCNICA E DESPORTIVA	2014/05/05	5.580,00	g				2014/05/05	5.580,00			5.580,00	5.580,00			5.580,00	
CIRCUITO - ESTUDOS E PROJECTOS, LDA.	07/2014 PRESTAÇÃO DE SERVIÇOS DE FISCALIZAÇÃO NA ÁREA DE ENGENHARIA ELECTROTÉCNICA E TELECOMUNICAÇÕES	2014/05/14	5.450,00	g				2014/05/14	2.234,37			2.234,37	2.234,37			2.234,37	
CARPINOR-MANUTENÇÃO E REPARAÇÃO DE VEÍCULOS AUTOMÓVEIS, LDA.	08/2014 REPARAÇÃO DO AUTOCARRO 89-25-NN	2014/05/22	8.425,42	g				2014/06/25	10.382,27			10.382,27	10.382,27			10.382,27	
PROMEDOR II-VIAGENS E TURISMO, LDª	1/2013 FORNECIMENTO DE SERVIÇOS DE TRANSPORTES ESCOLARES	2013/02/21	74.520,00	g				2013/05/21	25.558,36			25.558,36	79.985,47			79.985,47	
FONSECA,PEIXE,CARVALHO & ASSOCIADO,SROC LDª.	11/2014 AQUISIÇÃO DE SERVIÇOS PARA REVISÃO OFICIAL DE CONTAS	2014/09/15	13.563,00	g				2014/10/08	2.306,25			2.306,25	2.306,25			2.306,25	
EDGA SERVIÇOS DE SANEAMENTO URBANO DE PORTUGAL,SA	13/2013 RECOLHA DE RESÍDUOS SÓLIDOS NO CONCELHO DE MÉRTOLA,TRANSPORTE A DESTINO FINAL E LIMPEZA URBANA DA VILA	2013/07/01	71.739,51	g				2013/08/29	38.607,69			38.607,69	76.843,13			76.843,13	
VILLAPET, CENTRO MÉDICO VETERINÁRIO, UNIP LDA	15/2014 CONTRATO DE PRESTAÇÃO DE SERVIÇOS MÉDICO VETERINÁRIOS	2014/01/12	8.125,00	g				2014/11/21	2.306,25			2.306,25	2.306,25			2.306,25	
ANSELF - TÉCNICOS DE ALIMENTAÇÃO	17/2013 FORNECIMENTO E TRANSPORTE DE REFEIÇÕES ESCOLARES PARA O ANO LECTIVO DE 2013/2014	2013/09/12	51.534,60	g				2014/01/21	57.855,25			57.855,25	57.855,25			57.855,25	
ARCATIQUEST - GESTÃO E MANUTENÇÃO AVAC	2/2013 INSPEÇÃO E MANUTENÇÃO PREVENTIVA E CORRETIVA AOS SISTEMAS DE CLIMATIZAÇÃO E AVAC DOS EDIFÍCIOS DO CENTRO ESCOLAR,PAVILHÃO GINODESPORTIVO,ESTÁDIO MUNICIPAL,ARQUIVO/BIBLIOTECA,EDIFÍCIO DOS SERVIÇOS	2014/01/28	7.656,96	g				2014/05/29	5.843,65			5.843,65	5.843,65			5.843,65	
SÓNIA PASCOIA HENRIQUES DA SILVA	2/2014 PRESTAÇÃO DE SERVIÇOS NA ÁREA DE FITNESS E AERÓBICA	2014/02/10	6.240,00	g				2014/03/05	5.200,00			5.200,00	5.200,00			5.200,00	

MONTIJO DE MONÇA

SITUAÇÃO DOS CONTRATOS

Período : 2014/01/02 a 2014/12/31

Ano : 2014
Página : 2

ENTIDADE	CONTRATO					VISTO DO T.C.		DATA DO PRIMEIRO PAGAMENTO	PAGAMENTOS DA GERÊNCIA				PAGAMENTOS ACUMULADOS				Observações
		Objecto	Data	Valor	Mod Adj	N.º Seq.	Data		Trabalhos Normais	Revisão de Preços	Trabalhos a mais	Total	Trabalhos Normais	Revisão de Preços	Trabalhos a mais	Total	
PROMOTOR VIAGENS E TURISMO LDª	1/2013	FORNECIMENTO DE SERVIÇOS PARA TRANSPORTES ESCOLARES CIRCUITO MONÇA/PALMEIROS	2013/04/10	21.802,00	g			2014/07/25	13.356,00			13.356,00	22.288,20			22.288,20	
EXGOMESAS-PEDRO MIGUEL COSTA DOIS MONÇÃO	54/2013	FORNECIMENTO DE ESGOTOS E ASSISTÊNCIA TÉCNICA PARA AS PISCINAS MUNICIPAIS	2013/10/03	3.693,20	g			2014/05/23	1.512,50			1.512,50	1.512,50			1.512,50	
VILLAFMT, CENTRO MÉDICO VETERINÁRIO, UNIP LDA	31/2013	CONTRATO DE AVENÇA PARA FUNÇÕES DE MÉDICO VETERINÁRIO PELO PERÍODO DE 12 MESES	2013/10/16	7.563,00	g			2013/12/04	7.657,50			7.657,50	8.656,25			8.656,25	
EMPRESA SERVIÇOS DE SANEAMENTO URBANO DE PORTUGAL,SA	57/2013	RECOLHA DE RESÍDUOS SÓLIDOS URBANOS NO CONCELHO DE MONÇÃO,TRANSPORTE A DESTINO FINAL E LIMPEZA URBANA NA VILA	2013/11/01	64.549,92	g			2014/03/21	75.414,25			75.414,25	75.414,25			75.414,25	
			Total:	1.377.223,11					752.005,10			752.005,10	1.092.922,47			1.092.922,47	

Modalidades de Adjudicação/Tipos de procedimentos

Tipo	Designação
g	Ajuste directo
e	Por negociação com publicação prévia de anúncio

XI – Mapas de Prestação de Contas
Contabilidade Financeira

RESUMO DOS FLUXOS DE CAIXA

ENTIDADE CMMURÇA MUNICÍPIO DE MURÇA ANO 2014

Recebimentos			Pagamentos		
Saldo da gerência anterior		172.286,57	Despesas orçamentais		6.564.557,38
Execução orçamental	126.957,42		Correntes	4.776.440,47	
Operações de tesouraria ...	45.329,15		Capital	1.788.116,91	
Receitas orçamentais		6.499.700,52	Operações de tesouraria		433.599,33
Correntes	6.064.320,35		Saldo para a gerência seguinte ...		111.162,13
Capital	433.428,42				
Outras	1.951,75		Execução orçamental	62.100,56	
Operações de tesouraria		437.331,75	Operações de tesouraria	49.061,57	
Total		7.109.318,84	Total		7.109.318,84

Em __ de _____ de __

_____

Em __ de _____ de __

_____

F L U X O S D E C A I X A

ENTIDADE CMMURÇA — MUNICÍPIO DE MURÇA — ANO 2014
PERÍODO 2014/01/01 A 2014/12/31

R E C E B I M E N T O S

SALDO DA GERÊNCIA ANTERIOR			172.286,57
EXECUÇÃO ORÇAMENTAL		126.957,42	
OPERAÇÕES DE TESOURARIA		45.329,15	
RECEITAS ORÇAMENTAIS			6.499.700,52
01	**IMPOSTOS DIRECTOS**	**528.885,08**	
0102	**OUTROS**	**528.885,08**	
010202	IMPOSTO MUNICIPAL SOBRE IMÓVEIS	363.611,32	
010203	IMPOSTO UNICO DE CIRCULAÇÃO	105.469,44	
010204	IMPOSTO MUNICIPAL SOBRE AS TRANSMISSÕES ONEROSAS DE IMÓVEIS	59.804,32	
010207	**IMPOSTOS ABOLIDOS**	**19,22**	
02	**IMPOSTOS INDIRECTOS**	**19,22**	
0202	**OUTROS**	**19,22**	
02020603	Ocupação de Via Pública	19,22	
04	**TAXAS, MULTAS E OUTRAS PENALIDADES**	**126.480,68**	
0401	**TAXAS**	**114.839,68**	
040123	**TAXAS ESPECÍFICAS DAS AUTARQUIAS LOCAIS**	**114.839,68**	
04012301	Mercados e Feiras	9.410,43	
04012302	Loteamento e Obras	30.005,85	
04012305	CAÇA, USO E PORTE DE ARMA	98,00	
04012306	Saneamento	67.878,82	
04012399	**Outros**	**7.446,58**	
0401239999	Outras	7.446,58	
0402	**MULTAS E OUTRAS PENALIDADES:**	**11.641,00**	
040201	JUROS DE MORA	8.932,14	
040299	MULTAS E PENALIDADES DIVERSAS	2.708,86	
05	**RENDIMENTOS DE PROPRIEDADE**	**279.440,18**	
0502	**JUROS - SOCIEDADES FINANCEIRAS**	**41,20**	
050201	BANCOS E OUTRAS INSTITUIÇÕES FINANCEIRAS	41,20	
0510	**RENDAS**	**279.398,98**	
051005	**BENS DE DOMÍNIO PÚBLICO**	**279.398,98**	
05100501	CONCESSÃO-EDP	279.398,98	
06	**TRANSFERÊNCIAS CORRENTES**	**4.528.169,42**	
0603	**ADMINISTRAÇÃO CENTRAL**	**4.515.302,36**	
060301	**ESTADO**	**4.451.238,55**	
06030101	Fundo de Equilíbrio Financeiro	3.663.800,12	
06030102	FUNDO SOCIAL MUNICIPAL	95.090,00	
06030103	PARTICIPAÇÃO FIXA NO IRS	78.121,00	
06030105	TRANSPORTES ESCOLARES-DGAL	6.014,00	
06030106	MINISTÉRIO DA EDUCAÇÃO-GGF	491.441,21	
06030107	DREN	116.772,22	
060307	SERVIÇOS E FUNDOS AUTÓNOMOS	64.063,81	
0606	**SEGURANÇA SOCIAL**	**12.867,06**	
060601	SISTEMA DE SOLIDARIEDADE E SEGURANÇA SOCIAL	12.867,06	
07	**VENDA DE BENS E SERVIÇOS CORRENTES**	**600.561,50**	
0701	**VENDA DE BENS**	**156.447,17**	
070108	MERCADORIAS	156.447,17	
0702	**SERVIÇOS**	**190.452,67**	
070203	VISTORIAS E ENSAIOS	550,00	
070208	**SERVIÇOS SOCIAIS, RECREATIVOS, CULTURAIS E DE DESPORTO**	**14.762,43**	
07020802	SERVICOS RECREATIVOS	14.762,43	
070209	**SERVIÇOS ESPECÍFICOS DAS AUTARQUIAS**	**146.945,32**	
07020902	Resíduos Sólidos	120.968,52	
07020903	**Transportes Colectivos de Pessoas e Mercadorias**	**11.750,29**	
0702090302	TRANSPORTES ESCOLARES	11.750,29	
07020905	Cemitérios	13.940,91	
07020999	Outros	285,60	
070299	OUTROS	28.194,92	
0703	**RENDAS**	**253.661,66**	

F L U X O S D E C A I X A

ENTIDADE CMMURÇA — MUNICÍPIO DE MURÇA — ANO 2014
PERÍODO 2014/01/01 A 2014/12/31

R E C E B I M E N T O S

070301	HABITAÇÕES	33.306,26	
070399	OUTRAS	220.355,40	
08	**OUTRAS RECEITAS CORRENTES**	**764,27**	
0801	**OUTRAS**	**764,27**	
080199	**OUTRAS**	**764,27**	
08019999	Diversas	764,27	
10	**TRANSFERÊNCIAS DE CAPITAL**	**433.428,42**	
1003	**ADMINISTRAÇÃO CENTRAL**	**433.428,42**	
100301	**ESTADO**	**407.200,00**	
10030101	Fundo de Equilíbrio Financeiro	407.200,00	
100307	**ESTADO - PARTICIPAÇÃO COMUNITÁRIA EM PROJECTOS CO-FINANCIADO**	**26.228,42**	
10030702	FEDER	26.228,42	
15	**REPOSIÇÕES NÃO ABATIDAS NOS PAGAMENTOS**	**1.951,75**	
1501	**REPOSIÇÕES NÃO ABATIDAS NOS PAGAMENTOS**	**1.951,75**	
150101	REPOSIÇÕES NÃO ABATIDAS NOS PAGAMENTOS	1.951,75	
TOTAL DAS RECEITA CORRENTES		6.064.320,35	
TOTAL DAS RECEITA DE CAPITAL		433.428,42	
TOTAL DE OUTRAS RECEITAS		1.951,75	
OPERAÇÕES DE TESOURARIA.			437.331,75
TOTAL			7.109.318,84

P A G A M E N T O S

DESPESAS ORÇAMENTAIS			6.564.557,38
01	**DESPESAS COM O PESSOAL**	**2.360.698,61**	
0101	**REMUNERAÇÕES CERTAS E PERMANENTES**	**1.816.550,45**	
010101	TITULARES ORG. SOBERANIA E MEMBROS ORG. AUTÁRQUICO	152.954,82	
010103	**PESSOAL DOS QUADROS - REGIME DA FUNÇÃO PÚBLICA**	**1.075.819,96**	
01010301	PESSOAL EM FUNÇÕES	1.075.819,96	
010106	**PESSOAL CONTRATADO A TERMO**	**44.443,13**	
01010601	PESSOAL EM FUNÇÕES	44.443,13	
010107	PESSOAL EM REGIME DE TAREFA OU AVENÇA	61.323,36	
010108	PESSOAL AGUARDANDO APOSENTAÇÃO	9.108,41	
010109	PESSOAL EM QUALQUER OUTRA SITUAÇÃO	103.407,02	
010111	REPRESENTAÇÃO	27.670,03	
010113	SUBSÍDIO DE REFEIÇÃO	121.182,60	
010114	SUBSÍDIOS DE FÉRIAS E NATAL	220.641,12	
0102	**ABONOS VARIÁVEIS OU EVENTUAIS**	**55.844,85**	
010202	HORAS EXTRAORDINÁRIAS	14.199,37	
010204	AJUDAS DE CUSTO	7.164,92	
010205	ABONO PARA FALHAS	7.772,69	
010212	INDMNIZAÇÕES POR CESSAÇÃO DE FUNÇÕES	18.296,70	
010213	OUTROS SUPLEMENTOS E PRÉMIOS	8.411,17	
0103	**SEGURANÇA SOCIAL**	**488.303,31**	
010301	ENCARGOS COM A SAÚDE	67.335,19	
010302	OUTROS ENCARGOS COM A SAÚDE	20.504,45	
010303	SUBSÍDIO FAMILIAR A CRIANÇAS E JOVENS	11.001,44	
010304	OUTRAS PRESTAÇÕES FAMILIARES	1.471,52	
010305	**CONTRIBUIÇÕES PARA A SEGURANÇA SOCIAL**	**362.004,74**	
01030502	SEGURANÇA SOCIAL DOS FUNCIONÁRIOS PÚBLICOS	214.398,39	
01030503	SEGURANÇA SOCIAL - REGIME GERAL	147.606,35	
010309	**SEGUROS**	**25.985,97**	
01030901	SEGUROS DE ACIDENTES DE TRABALHO E DOENÇAS PROFISS	25.985,97	
02	**AQUISIÇÃO DE BENS E SERVIÇOS**	**1.890.080,47**	
0201	**AQUISIÇÃO DE BENS**	**458.572,28**	
020102	**COMBUSTÍVEIS E LUBRIFICANTES**	**140.124,72**	
02010202	Gasóleo	66.167,19	
02010299	Outros	73.957,53	

PAGAMENTOS

020104	LIMPEZA E HIGIENE		7.355,34
020105	ALIMENTAÇÃO- REFEIÇÕES CONFECCIONADAS		57.899,25
020107	VESTUÁRIO E ARTIGOS PESSOAIS		40,00
020108	MATERIAL DE ESCRITÓRIO		4.299,65
020109	PRODUTOS QUÍMICOS E FARMACÊUTICOS		9.952,22
020112	MATERIAL DE TRANSPORTE- PEÇAS		4.338,54
020114	OUTRO MATERIAL- PEÇAS		2.388,25
020116	**MERCADORIAS PARA VENDA**		**161.804,09**
02011601	Água		161.804,09
020117	FERRAMENTAS E UTENSÍLIOS		1.420,79
020120	MATERIAL DE EDUCAÇÃO, CULTURA E RECREIO		783,74
020121	OUTROS BENS		68.165,69
0202	**AQUISIÇÃO DE SERVIÇOS**		**1.431.508,19**
020201	ENCARGOS DE INSTALAÇÕES		110.709,78
020202	LIMPEZA E HIGIENE		605.522,53
020203	CONSERVAÇÃO DE BENS		52.779,52
020204	LOCAÇÃO DE EDIFÍCIOS		8.195,00
020209	COMUNICAÇÕES		53.344,99
020210	TRANSPORTES		216.461,04
020211	REPRESENTAÇÃO DOS SERVIÇOS		2.135,93
020212	SEGUROS		26.072,87
020213	DESLOCAÇÕES E ESTADAS		6.511,58
020214	ESTUDOS, PARCERES, PROJECTOS E CONSULTADORIA		2.306,25
020215	FORMAÇÃO		910,00
020217	PUBLICIDADE		4.565,15
020218	VIGILÂNCIA E SEGURANÇA		4.157,55
020219	ASSISTÊNCIA TÉCNICA		7.750,04
020220	OUTROS TRABALHOS ESPECIALIZADOS		6.454,98
020224	ENCARGOS DE COBRANÇA DE RECEITAS		15.995,62
020225	OUTROS SERVIÇOS		307.635,36
03	**JUROS E OUTROS ENCARGOS**		**242.456,91**
0301	**JUROS DA DÍVIDA PÚBLICA**		**238.717,73**
030103	**SOCIEDADES FINANCEIRAS - BANCOS E OUTRAS INSTITUIÇ**		**237.717,73**
03010302	**EMPRESTIMOS DE MEDIO LONGO PRAZO**		**237.717,73**
0301030201	CGD - CAIXA GERAL DE DEPOSITOS		137.951,37
0301030202	BES - BANCO ESPIRITO SANTO		486,27
0301030203	BPI - BANCO PORTUGUÊS DE INVESTIMENTOS		2.626,24
0301030205	CCAM - CAIXA DE CREDITO AGRICOLA MUTUO		96.653,85
030105	ADMINISTRAÇÃO PÚBLICA CENTRAL- ESTADO		1.000,00
0305	**OUTROS JUROS**		**3.739,18**
030502	OUTROS		3.739,18
04	**TRANSFERÊNCIAS CORRENTES**		**252.382,51**
0405	**ADMINISTRAÇÃO LOCAL**		**52.367,00**
040501	**CONTINENTE**		**52.367,00**
04050102	FREGUESIAS		22.880,00
04050104	ASSOCIAÇÕES DE MUNICÍPIOS		16.493,01
04050107	ASSEMBLEIAS DISTRITAIS		2.493,99
04050108	OUTROS		10.500,00
0407	**INSTITUIÇÕES SEM FINS LUCRATIVOS**		**200.015,51**
040701	INSTITUIÇÕES SEM FINS LUCRATIVOS		200.015,51
06	**OUTRAS DESPESAS CORRENTES**		**30.821,97**
0602	**DIVERSAS**		**30.821,97**
060201	IMPOSTOS E TAXAS		108,32
060203	**OUTRAS**		**30.713,65**
06020305	OUTRAS		30.713,65
07	**AQUISIÇÃO DE BENS DE CAPITAL**		**430.031,07**
0701	**INVESTIMENTOS**		**429.934,07**
070103	**EDIFÍCIOS**		**67.788,13**
07010301	INSTALAÇÕES DE SERVIÇOS		21.743,31
07010302	INSTALAÇÕES DESPORTIVAS E RECREATIVAS		4.557,48
07010305	ESCOLAS		9.540,85
07010307	OUTROS		31.946,49
070104	**CONSTRUÇÕES DIVERSAS**		**333.368,51**

F L U X O S D E C A I X A

ENTIDADE CMMURÇA — MUNICÍPIO DE MURÇA — ANO 2014

PERÍODO 2014/01/01 A 2014/12/31

P A G A M E N T O S

07010401	VIADUTOS, ARRUAMENTOS E OBRAS COMPLEMENTARES		179.054,68	
07010404	Iluminação pública		4.460,37	
07010405	Parques e jardins		4.373,20	
07010407	Captação, tratamento e distribuição de água		6.750,95	
07010408	VIACAO RURAL		107.733,31	
07010413	OUTROS		30.996,00	
070107	EQUIPAMENTO DE INFORMÁTICA		9.992,91	
070108	SOFTWARE INFORMÁTICO		6.678,14	
070109	EQUIPAMENTO ADMINISTRATIVO		1.623,60	
070110	**EQUIPAMENTO BÁSICO**		**9.741,96**	
07011002	EQUIPAMENTO BÁSICO - OUTRO		9.741,96	
070111	FERRAMENTOS E UTENSÍLIOS		740,82	
0702	**LOCAÇÃO FINANCEIRA**		**97,00**	
070207	MAQUINARIA E EQUIPAMENTO- LOCAÇÃO FINANCEIRA		97,00	
08	**TRANSFERÊNCIAS DE CAPITAL**		**159.064,32**	
0805	**ADMINISTRAÇÃO LOCAL**		**124.486,16**	
080501	**CONTINENTE**		**124.486,16**	
08050102	FREGUESIAS		124.486,16	
0807	**INSTITUIÇÕES SEM FINS LUCRATIVOS**		**34.578,16**	
080701	**INSTITUIÇÕES SEM FINS LUCRATIVOS-**		**34.578,16**	
08070101	INSTITUIÇÕES DE CARÁCTER CULTURAL		3.500,00	
08070102	PROTECCAO CIVIL		31.078,16	
10	**PASSIVOS FINANCEIROS**		**1.199.021,52**	
1006	**EMPRÉSTIMOS A MÉDIO E LONGO PRAZOS**		**1.199.021,52**	
100603	**SOCIEDADES FINANCEIRAS - BANCOS E OUTRAS INSTITUIÇ**		**1.145.021,52**	
10060301	CGD - CAIXA GERAL DE DEPOSITOS		694.120,44	
10060302	BES - BANCO ESPIRITO SANTO		56.774,77	
10060303	BPI - BANCO PORTUGUES DE INVESTIMENTO		68.913,37	
10060305	CCAM - CAIXA DE CREDITO AGRICOLA MUTUO		325.212,94	
100605	ADMINISTRAÇÃO PÚBLICA CENTRAL- ESTADO		54.000,00	
	TOTAL DAS DESPESAS CORRENTES		4.776.440,47	
	TOTAL DAS DESPESAS DE CAPITAL		1.788.116,91	
	OPERAÇÕES DE TESOURARIA			433.599,33
	SALDO PARA A GERÊNCIA SEGUINTE.....			111.162,13
	EXECUÇÃO ORÇAMENTAL		62.100,56	
	OPERAÇÕES DE TESOURARIA		49.061,57	
	TOTAL			7.109.318,84

Em ___ de _____ de ___

_____

Em ___ de _____ de ___

_____

José Alexandre

Raúl António

Alberto Lemos

João Pedro Rodrigues Cruz

ENTIDADE	OPERAÇÕES DE TESOURARIA	DATA	ANO	PAGINA
CMMURÇA	Período: 2014/01/01 a 2014/12/31	2015/03/18	2014	1

COD. CONTA	TERCEIRO	DESIGNACAO	SALDO DA GERÊNCIA ANTERIOR		MOVIMENTO ANUAL		SALDO PARA A GERÊNCIA SEGUINTE	
			DEVEDOR	CREDOR	DEBITO	CREDITO	DEVEDOR	CREDOR
24		ESTADO E OUTROS ENTES PÚBLICOS:		29.628,60	392.595,28	393.476,09		30.509,41
24.2		Retenção de Impostos sobre Rendimentos		13.533,00	181.693,07	181.987,45		13.827,38
24.2.1		Trabalho Dependente		12.567,00	165.532,00	165.163,00		12.198,00
24.2.2		Trabalho Independente			4.572,07	5.416,45		844,38
24.2.5		Sobretaxa Extraordinária		966,00	11.589,00	11.408,00		785,00
24.4		Restantes impostos		105,16	26,30	26,26		105,12
24.4.1		Imposto de selo:		105,16	26,30	26,26		105,12
24.4.1.2		Imposto de selo contratos (8)		0,16	26,30	26,26		0,12
24.4.1.9		Imposto sobre Ruído		105,00				105,00
24.5		Contribuições para a Segurança Social		15.990,44	210.875,91	211.462,38		16.576,91
24.5.1		ADSE		2.416,48	42.366,94	43.651,39		3.700,93
24.5.1.1		ADSE - Descontos do Pessoal		2.416,48	42.366,94	43.651,39		3.700,93
24.5.2		Caixa Geral de Aposentações		8.305,64	100.539,83	100.132,21		7.898,02
24.5.2.1		CGA - Descontos do Pessoal		8.305,64	100.539,83	100.132,21		7.898,02
24.5.3		Segurança Social - Regime Geral		5.268,32	67.969,14	67.678,78		4.977,96
24.5.3.2		S.Social - Descontos dos Funcionários		5.268,32	67.969,14	67.678,78		4.977,96
26		OUTROS DEVEDORES E CREDORES:		15.700,55	41.004,05	43.855,66		18.552,16
26.1		Fornecedores de imobilizado		11.453,45	9.040,23	11.673,96		14.087,18
26.1.5		Garantias de Fornecedores de Imobilizado		11.453,45	9.040,23	11.673,96		14.087,18
	111	PRECONOR - IND.DE PRE-ESFORCADOS E CONST.CIVIL DO NORTE,LDA.		1.620,62	1.620,61	1.620,61		1.620,62
	1169	LUIS ANTONIO ALVES TEIXEIRA		2.204,40	842,35	4.096,02		5.458,07
	1955	MANUEL FERNANDO RODRIGUES BARREIRO			1.339,94	720,00	619,94	
	2062	ANTONIO JOSE PINTO GONCALVES		5.075,75				5.075,75
	6005	ACÁCIO DA CARIDADE FERREIRA & IRMÃO, S.A.			2.252,14	2.252,14		
	6353	DUARTESFER-CONSTRUÇÕES METÁLICAS. LDª.		2.552,68				2.552,68
	6382	LOPES,AZEVEDO & FILHOS, LDª.			2.985,19	2.985,19		
26.3		OUTROS DESCONTOS DO PESSOAL		2.678,85	31.261,81	31.200,19		2.617,23
26.3.1		STAL - SINDICATO DOS TRAB. DA ADMINISTRAÇÃO LOCAL		215,78	2.671,29	2.680,13		224,62
26.3.2		COMBUSTÍVEIS SHELL		776,83	8.831,09	8.669,39		615,13
26.3.3		SINDICATO DOS TRABALHADORES DA FUNÇÃO PUBLICA DO NORTE		89,79	1.155,88	1.168,56		102,47
26.3.4		SINTAP		39,79	544,88	557,08		51,99
26.3.6		COMPANHIA DE SEGUROS IMPÉRIO		132,38	1.498,64	1.490,05		123,79
26.3.7		COFRE DE PREVIDÊNCIA		7,23	86,76	86,76		7,23
26.3.8		OUTROS DESCONTOS		1.417,05	16.473,27	16.548,22		1.492,00
26.8		Devedores e credores diversos		1.568,25	702,01	981,51		1.847,75
26.8.5		DEVEDORES E CREDORES DE OPERAÇÕES NÃO-ORÇAMENTAIS		1.568,25	702,01	981,51		1.847,75
26.8.5.2		DIRECÇÃO GERAL DAS FLORESTAS		167,93	364,14	235,27		39,06
26.8.5.2.1		EXAME DE CARTA DE CAÇADOR		163,98	124,92			39,06
26.8.5.2.2		IMPRESSOS E CARTOES DE CARTA DE CAÇADOR		0,25	6,75	6,50		
26.8.5.2.3		RENOVAÇÃO CARTA DA CAÇADOR DENTRO DO PRAZO			149,71	149,71		
26.8.5.2.4		RENOVAÇÃO CARTA DA CAÇADOR FORA DO PRAZO			75,15	75,15		
26.8.5.2.7		ACTUALIZAÇÃO DE DADOS		3,70	7,61	3,91		
26.8.5.6		CONSERVATÓRIA DOS REGISTOS CENTRAIS		471,74				471,74
26.8.5.7		CUSTOS DE EXECUÇÕES FISCAIS		890,61		422,06		1.312,67
26.8.5.7.1		EMOLUMENTOS POR CUSTOS EM EXECUÇÕES FISCAIS		890,61		422,06		1.312,67
26.8.5.9		OUTRAS		37,97	337,87	324,18		24,28
26.8.5.9.2		ATAM (ASSOCIAÇÃO TÉCNICOS ADMINIST. MUNICIPAIS)		37,97	330,37	316,68		24,28
26.8.5.9.4		S.E.F.			7,50	7,50		
		TOTAL ...		45.329,15	433.599,33	437.331,75		49.061,57

Em __ de _____ de __

_____

Em __ de _____ de __

_____

ENTIDADE	MAPA DAS CONTAS DE ORDEM	DATA	ANO	PAGINA
CMMURÇA	Período: 2014/01/02 a 2014/12/31	2015/03/18	2014	1

COD. CONTA	DESIGNAÇÃO	SALDO INICIAL		DO PERÍODO		SALDO FINAL	
		DEBITO	CREDITO	DEBITO	CREDITO	DEVEDOR	CREDOR
09	CONTAS DE ORDEM	96.649,98	96.649,98	202.740,50	202.740,50		
09.1	RECIBOS PARA COBRANÇA	11.906,60		92.182,88	89.843,43	14.246,05	
09.1.1	EXERCICIO ANTERIOR	11.906,60				11.906,60	
09.1.1.01	RECEITA LIQUIDADA	11.906,60				11.906,60	
09.1.1.02	RECEITA COBRADA						
09.1.1.03	RECEITA ANULADA						
09.1.1.04	CONTRAPARTIDA						
09.1.2	EXERCICIO CORRENTE			92.182,88	89.843,43	2.339,45	
09.1.2.01	RECEITA LIQUIDADA			92.182,88		92.182,88	
09.1.2.02	RECEITA COBRADA				89.843,43		89.843,43
09.1.2.03	RECEITA ANULADA						
09.1.2.04	CONTRAPARTIDA						
09.2	FUNDOS CAUCIONADOS		11.453,45	9.040,23	11.673,96		14.087,18
09.2.1	CAUÇOES DE EMPREITADAS		11.453,45	9.040,23	11.673,96		14.087,18
09.2.1.01	PRESTADA		11.453,45		11.673,96		23.127,41
09.2.1.02	ACCIONADA						
09.2.1.03	DEVOLVIDA			9.040,23		9.040,23	
09.2.2	CAUÇOES DE LOTEAMENTO E OBRAS						
09.2.2.01	PRESTADA						
09.2.2.02	ACCIONADA						
09.2.2.03	DEVOLVIDA						
09.2.3	CAUÇOES DE LICENCIAMENTO SANITARIO						
09.2.3.01	PRESTADA						
09.2.3.02	ACCIONADA						
09.2.3.03	DEVOLVIDA						
09.3	GARANTIAS BANCÁRIAS		73.289,93				73.289,93
09.3.1	PRESTADAS		73.289,93				73.289,93
09.3.2	ACCIONADAS						
09.3.3	DEVOLVIDAS						
09.4	CAUÇÕES DE FORNECIMENTO DE AGUA						
09.4.1	PRESTADA						
09.4.2	ACIONADA						
09.4.3	DEVOLVIDA						
09.5	CONTAS DE CONTRAPARTIDA	84.743,38	11.906,60	101.517,39	101.223,11	73.131,06	
09.5.1	RECIBOS PARA COBRANÇA		11.906,60	89.843,43	92.182,88		14.246,05
09.5.1.01	ANOS ANTERIORES		11.906,60				11.906,60
09.5.1.02	EXERCICIO CORRENTE			89.843,43	92.182,88		2.339,45
09.5.2	FUNDOS CAUCIONADOS	84.743,38		11.673,96	9.040,23	87.377,11	
09.5.2.01	EMPREITADAS	11.453,45		11.673,96	9.040,23	14.087,18	
09.5.2.02	LOTEAMENTOS E OBRAS						
09.5.2.03	LICENCIAMENTO SANITARIO						
09.5.2.04	GARANTIAS	73.289,93				73.289,93	
09.5.2.05	CAUÇOES DE AGUA						
	TOTAL ...	96.649,98	96.649,98	202.740,50	202.740,50		

CONTAS DE ORDEM

ENTIDADE CMMURÇA | MUNICÍPIO DE MURÇA | Periodo: 2014/01/02 a 2014/12/31 | ANO 2014

Código	Descrição	Valores	
	SALDO DA GERÊNCIA ANTERIOR		96.649,98
	GARANTIAS E CAUÇÕES	84.743,38	
	RECIBOS PARA COBRANÇA	11.906,60	
	CLIENTES E UTENTES C/ CAUÇÕES		
	FORNECEDORES DE IMOBILIZADO		
	GARANTIAS E CAUÇÕES PRESTADAS		11.673,96
	CLIENTES E UTENTES C/ CAUÇÕES		
	FORNECEDORES DE IMOBILIZADO		
	RECEITA VIRTUAL LIQUIDADA		92.182,88
	Total geral		200.506,82

Código	Descrição	Valores	
	GARANTIAS E CAUÇÕES ACIONADAS		
	CLIENTES E UTENTES C/ CAUÇÕES		
	FORNECEDORES DE IMOBILIZADO		
	GARANTIAS E CAUÇÕES DEVOLVIDAS		9.040,23
	CLIENTES E UTENTES C/ CAUÇÕES		
	FORNECEDORES DE IMOBILIZADO		
	RECEITA VIRTUAL COBRADA		89.843,43
	RECEITA VIRTUAL ANULADA		
	SALDO PARA A GERENCIA SEGUINTE		101.623,16
	GARANTIAS E CAUÇÕES	87.377,11	
	RECIBOS PARA COBRANÇA	14.246,05	
	CLIENTES E UTENTES C/ CAUÇÕES		
	FORNECEDORES DE IMOBILIZADO		
	Total geral		200.506,82

Em __ de _____ de __

_____

Em __ de _____ de __

_____

XII – Mapas de Prestação de Contas
Contabilidade Patrimonial

BALANÇO

ENTIDADE CMMURÇA MUNICÍPIO DE MURÇA 2014/01/01 a 2014/12/31

CÓDIGO DAS CONTAS	ACTIVO	EXERCÍCIOS			
		N			N - 1
		AB	A/P	AL	AL
	Imobilizado:				
	Bens de domínio público				
451	Terrenos e recursos naturais	49.070,05		49.070,05	49.070,05
452	Edifícios				
453	Outras construções e infra-estruturas	15.102.450,01	6.737.606,45	8.364.843,56	8.632.217,55
455	Bens do património histórico,artístico e cultural				
459	Outros bens de domínio público	1.201.150,06	286.651,13	914.498,93	971.422,15
445	Imobilizações em curso				
446	Adiantamentos por conta de bens de domínio público				
		16.352.670,12	7.024.257,58	9.328.412,54	9.652.709,75
	Imobilizações incorpóreas				
431	Despesas de instalacção				
432	Despesas de investigação e de desenvolvimento	38.042,98	38.042,98		
433	Propriedade industrial e outros direitos				
443	Imobilizações em curso	30.996,00		30.996,00	
449	Adiantamentos por conta de imobilizações incorpóreas				
439	Outras				
		69.038,98	38.042,98	30.996,00	
	Imobilizações corpóreas				
421	Terrenos e recursos naturais	4.429.870,92		4.429.870,92	4.429.870,92
422	Edifícios e outras construções	18.071.716,09	5.692.123,17	12.379.592,92	13.001.424,37
423	Equipamento básico	694.249,97	545.700,04	148.549,93	168.750,10
424	Equipamento de transporte	513.771,23	507.928,73	5.842,50	13.949,66
425	Ferramentas e utensílios	32.613,35	26.580,28	6.033,07	7.982,69
426	Equipamento administrativo	389.771,72	385.790,29	3.981,43	380,54
427	Taras e vasilhame				
429	Outras imobilizações corpóreas	437,00	437,00		
442	Imobilizações em curso	106.001,46		106.001,46	284.050,45
448	Adiantamento por conta de imobilizações corpóreas				
		24.238.431,74	7.158.559,51	17.079.872,23	17.906.408,73
	Investimentos financeiros				
411	Partes de capital	141.675,89	39.906,28	101.769,61	133.018,89
412	Obrigações e títulos de participação	353.348,83		353.348,83	
414	Investimentos em imóveis				
415	Outras aplicações financeiras				
441	Imobilizações em curso				
447	Adiantamentos por conta de investimentos financeiros				
		495.024,72	39.906,28	455.118,44	133.018,89
	Circulante:				
	Existências:				
36	Matérias Primas, subsidiárias e de consumo	3.678,79		3.678,79	1.721,17
35	Produtos e trabalhos em curso				
34	Subprodutos, desperdícios, resíduos e refugos				
33	Produtos acabados e intermédios				
32	Mercadorias				
37	Adiantamentos por conta de compras				
		3.678,79		3.678,79	1.721,17
	Dívidas de terceiros - Curto prazo:				

BALANÇO

CÓDIGO DAS CONTAS	ACTIVO	EXERCÍCIOS			
		N			N - 1
		AB	A/P	AL	AL
28	Empréstimos concedidos				
211	Clientes c/c				
212	Contribuintes c/c				
213	Utentes c/c	37.590,53		37.590,53	37.694,60
218	Clientes, contribuintes e utentes de cobranca duvidosa	14.246,05	8.102,94	6.143,11	7.387,72
251	Devedores pela execução do orçamento				
229	Adiantamentos a fornecedores				
2619	Adiantamentos a fornecedores de imobilizado				
24	Estado e outros entes públicos	98.455,48		98.455,48	23.983,31
264	Administração autárquica				
262+263+267+268	Outros devedores				26.354,99
		150.292,06	8.102,94	142.189,12	95.420,62
	Títulos negociáveis:				
151	Acções				
152	Obrigações e títulos de participação				
153	Títulos de divida pública				
159	Outros títulos				
18	Outras aplicações de tesouraria				
	Depositos em instituições financeiras e Caixa:				
12	Depositos em instituições financeiras	107.700,54		107.700,54	167.633,50
11	Caixa	3.461,59		3.461,59	4.653,07
		111.162,13		111.162,13	172.286,57
	Acréscimos e diferimentos:				
271	Acréscimos de proveitos	524.477,93		524.477,93	38.965,51
272	Custos diferidos	6.656,60		6.656,60	3.729,71
		531.134,53		531.134,53	42.695,22
	Total de amortizações		14.220.860,07		
	Total de provisões.....		48.009,22		
	Total do activo	41.951.433,07	14.268.869,29	27.682.563,78	28.004.260,95

BALANÇO

CÓDIGO DAS CONTAS	FUNDOS PRÓPRIOS E PASSIVO	EXERCÍCIOS N	EXERCÍCIOS N - 1
	Fundos próprios:		
51	Património	6.767.723,45	6.767.723,45
55	Ajustamento de partes de capital em empresas		
56	Reservas de reavaliação		
	Reservas:		
571	Reservas legais	398.989,95	364.943,74
59	Resultados transitados	4.932.654,81	4.418.577,27
88	Resultado líquido em exercício	190.034,55	680.924,27
		12.289.402,76	12.232.168,73
	Passivo:		
292	Provisões para riscos e encargos		
	Dívidas a terceiros - Médio e longo prazos (a)		
2312	Empréstimos obtidos de m/l prazo	7.157.168,87	8.068.890,39
268	Outros Credores m/l prazo	302.870,83	
		7.460.039,70	8.068.890,39
	Dívidas a terceiros - Curto Prazo		
2311	Empréstimos de curto prazo	957.700,00	1.245.000,00
269	Adiantamentos por conta de vendas		
221	Fornecedores c/c	326.803,88	137.877,45
228	Fornecedores - Facturas em recepção e conferência		10.850,44
252	Credores pela execução do orçamento		
219	Adiantamentos de clientes, contribuintes e utentes		
2611	Fornecedores de imobilizado c/c	108.440,45	155.568,62
24	Estado e outros entes públicos	58.304,69	29.628,60
264	Administração autárquica		
262+263+267+268	Outros credores	55.702,98	4.247,10
		1.506.952,00	1.583.172,21
	Acréscimos e diferimentos:		
273	Acréscimos de custos	461.211,82	45.267,71
274	Proveitos diferidos	5.964.957,50	6.074.761,91
		6.426.169,32	6.120.029,62
	Total do passivo	15.393.161,02	15.772.092,22
	Total dos fundos próprios e do passivo	27.682.563,78	28.004.260,95

ORGÃO EXECUTIVO

Em ___ de _____ de ___

_____

ORGÃO DELIBERATIVO

Em ___ de _____ de ___

_____

CÓDIGO DAS CONTAS	FUNDOS PRÓPRIOS E PASSIVO	EXERCÍCIOS N	EXERCÍCIOS N-1
	Fundos próprios:		
51	Património	6.767.723,45	6.767.723,45
55	Ajustamento de partes de capital em empresas		
56	Reservas de reavaliação		
	Reservas:		
571	Reservas legais	398.989,95	364.943,74
59	Resultados transitados	4.932.654,81	4.418.577,27
88	Resultado líquido em exercício	190.034,55	680.924,27
		12.289.402,76	12.232.168,73
	Passivo:		
292	Provisões para riscos e encargos		
	Dívidas a terceiros - Médio e longo prazos (a)		
2312	Empréstimos obtidos de m/l prazo	7.157.168,87	8.068.890,39
		7.157.168,87	8.068.890,39
	Dívidas a terceiros - Curto Prazo		
2311	Empréstimos de curto prazo	957.700,00	1.245.000,00
269	Adiantamentos por conta de vendas		
221	Fornecedores c/c	326.803,88	137.877,45
228	Fornecedores - Facturas em recepção e conferência		10.850,44
252	Credores pela execução do orçamento		
219	Adiantamentos de clientes, contribuintes e utentes		
2611	Fornecedores de imobilizado c/c	108.440,45	155.568,62
24	Estado e outros entes públicos	58.304,69	29.628,60
264	Administração autárquica		
262+263+267+268	Outros credores	5.224,98	4.247,10
		1.456.474,00	1.583.172,21
	Acréscimos e diferimentos:		
273	Acréscimos de custos	461.211,82	45.267,71
274	Proveitos diferidos	5.964.957,50	6.074.761,91
		6.426.169,32	6.120.029,62
	Total do passivo	15.039.812,19	15.772.092,22
	Total dos fundos próprios e do passivo	27.329.214,95	28.004.260,95

DEMONSTRAÇÃO DE RESULTADOS

ENTIDADE CMMURÇA - MUNICÍPIO DE MURÇA 2014/01/02 a 2014/12/31

Código de Contas		Exercício N		Exercício N - 1	
	Custos e perdas				
61	Custos das mercadorias vendidas e das matérias consumidas:				
	Mercadorias	208.543,82		333.678,82	
	Matérias	88.007,85	296.551,67	134.943,18	468.622,00
62	Fornecimentos e serviços externos:		1.968.887,89		1.450.308,78
	Custos com o pessoal:				
641+642	Remunerações	1.959.764,44		1.885.645,87	
643 a 648	Encargos sociais	578.040,65	2.537.805,09	464.675,32	2.350.321,19
63	Transferências e subs. correntes concedidos e prestações sociais		291.472,19		316.719,04
66	Amortizações do exercício		1.456.216,05		1.447.137,69
67	Provisões do exercício				
65	Outros custos operacionais		12.178,86		12.974,80
	(A)		6.563.111,75		6.046.083,50
68	Custos e perdas financeiros		246.848,31		363.599,77
	(C)		6.809.960,06		6.409.683,27
69	Custos e perdas extraordinários		266.440,62		147.620,52
	(E)		7.076.400,68		6.557.303,79
88	Resultado líquido do exercício.....		190.034,55		680.924,27
	(X)		7.266.435,23		7.238.228,06
	Proveitos e ganhos				
	Vendas e prestações de serviços:				
7111	Venda de mercadorias				
7112+7113	Venda de produtos	148.947,95		171.691,82	
	(B)				
712	Prestações de serviços	659.086,02	808.033,97	503.684,08	675.375,90
	( )		808.033,97		675.375,90
72	Impostos e taxas		939.982,03		564.992,21
(a)	Variação da produção				
75	Trabalhos para a própria entidade				
73	Proveitos suplementares				
74	Transferências e subsídios obtidos		5.044.884,69		5.616.948,86
76	Outros proveitos e ganhos operacionais				
	(B)		6.792.900,69		6.857.316,97
78	Proveitos e ganhos financeiros		14.208,25		5.300,51
	(D)		6.807.108,94		6.862.617,48
79	Proveitos extraordinários		459.326,29		375.610,58
	(F)		7.266.435,23		7.238.228,06
Resumo:	Resultados Operacionais: (B - A)		229.788,94		811.233,47
	Resultados Financeiros: (D - B) - (C - A)		-232.640,06		-358.299,26
	Resultados Correntes: (D - C)		-2.851,12		452.934,21
	Resultado Líquido do Exercício: (F - E)		190.034,55		680.924,27

Em ___ de _____ de ___

_____

Em ___ de _____ de ___

_____

DEMONSTRAÇÃO DE RESULTADOS FINANCEIROS ANO 2014

ENTIDADE CMMURÇA - MUNICÍPIO DE MURÇA -

CUSTOS E PERDAS	EXERCÍCIOS	
	N	N - 1
681 - JUROS SUPORTADOS	245.360,93	362.634,07
682 - PERDAS EM ENTIDADES PRATICIPADAS		
683 - AMORTIZAÇÕES DEINVESTIMEMTOS EM IMÓVEIS		
684 - PROVISÕES PARA PLICAÇÕES FINANCEIRAS		
685 - DIFERENÇAS DE CÂMBIO DESFAVORÁVEIS		
687 - PERDAS NA ALIENAÇÃO DE APLICAÇÕES DE TESOURARIA		
688 - OUTROS CUSTOS E PERDAS FINANCEIRAS	1.487,38	965,70
RESULTADOS FINANCEIROS	-232.640,06	-358.299,26
Total	14.208,25	5.300,51

PROVEITOS E GANHOS	EXERCÍCIOS	
	N	N - 1
781 - JUROS OBTIDOS	38,12	135,67
782 - GANHOS EM ENTIDADES PARTICIPADAS	13.757,00	
783 - RENDIMENTOS DE IMÓVEIS		
784 - RENDIMENTOS DE PARTICIPAÇÕES DE CAPITAL		
785 - DIFERENCAS DE CAMBIO FAVORAVEIS		
786 - DESC. DE PTO. PAGAMENTO OBTIDOS		
787 - GANHOS NA ALIEN. APLIC. TESOURARIA		
788 - OUTROS PROV. E GANHOS FINANCEIROS	413,13	5.164,84
Total	14.208,25	5.300,51

Em __ de _____ de __

_____

Em __ de _____ de __

_____

DEMONSTRAÇÃO DE RESULTADOS EXTRAORDINARIOS ANO 2014

ENTIDADE CMMURÇA - MUNICÍPIO DE MURÇA -

CUSTOS E PERDAS	EXERCÍCIOS	
	N	N - 1
691 - TRANSFRÊNCIAS DE CAPTAL CONCEDIDAS	129.732,00	146.627,80
692 - DÍVIDAS INCOBRÁVEIS		
693 - PERDAS EM EXISTÊNCIAS		0,01
694 - PERDAS EM IMOBILIZAÇÕES	5.100,00	
695 - MULTAS E PENALIDADES		
696 - AUMENTOS AMORTIZ. PROVISÕES	43.490,45	
697 - CORRECÕES REL. EXERC. ANTERIORES	87.762,71	
698 - OUTROS CUSTOS E PERDAS EXTRAORDINÁRIOS	355,46	992,71
RESULTADOS EXTRAORDINARIOS	192.885,67	227.990,06
Total	459.326,29	375.610,58

PROVEITOS E GANHOS	EXERCÍCIOS	
	N	N - 1
791 - RESTITUIÇÃO DE IMPOSTOS		
792 - RECUPERAÇÃO DE DÍVIDAS		
793 - GANHOS EM EXISTÊNCIA		44,47
794 - GANHOS IMOBILIZAÇÕES		975,00
795 - BENEFICIOS PENAL. CONTRATUAIS	11.640,90	1.138,88
796 - REDUÇÕES AMORT. PROVISÕES		368,41
797 - CORREÇÕES RELAT. EXERC. ANTERIORES	53.774,25	0,56
798 - OUTROS PROV. GANHOS EXTRAORDINÁRIOS	393.911,14	373.083,26
Total	459.326,29	375.610,58

Em __ de _____ de __

_____

Em __ de _____ de __

_____

José Maria

Raul António Rizi

João Bonifácio Rodrigues Cruz

ENTIDADE	OUTRAS DÍVIDAS A TERCEIROS	DATA	ANO	PAGINA
CMMURÇA	Periodo : 2014/01/02 a 2014/12/31	2015/03/18	2014	1

COD. CONTA	TERCEIRO	DESIGNAÇÃO	SALDO INICIAL		SALDO FINAL	
			DEBITO	CREDITO	DEVEDOR	CREDOR
22		FORNECEDORES		148.727,89		326.803,88
22.1		Fornecedores c/c		137.877,45		326.803,88
22.1.1		Fornecedores Gerais c/c		137.877,45		326.803,88
	1052	TRAZMUSICA ESPECTACULOS-ORGANIZACAO FESTAS		1.537,50		
	111	PRECONOR - IND.DE PRE-ESFORCADOS E CONST.CIVIL DO NORTE,LDA.		2.620,34		450,63
	1356	CONCESSIONÁRIO TURCAR - AUTOMÓVEIS E MÁQUINAS, LDA				826,36
	1358	NATURIMONT- DESPORTO AVENTURA E TURISMO, LDA		246,00		
	143	LOPES & GUERRA,LDA.				210,00
	1511	MARIA ALICE SOARES COTORRO MORAIS-LAVANDARIA AQUARELA		107,53		
	153	BAVIERA - COMERCIO DE AUTOMOVEIS,S.A.				1.815,71
	1700	FERNANDO AUGUSTO DOS SANTOS		191,64		176,28
	1746	AMILCAR DELFIM COSTA		148,17		574,35
	1760	FERNANDO MOREIRA CARVALHO ALVES		482,25		800,38
	1773	ALEXANDRE BESSA DA FONSECA				957,48
	1798	PAO QUENTE E PASTELARIA VARIANTE, LDA.		179,40		
	1800	SERGIO MONTEIRO DA ROCHA		238,80		184,82
	1839	ADSE - DIR. GERAL PROTEÇÃO SOC. FUNC. AGENTES ADM. PÚBLICA		3.082,54		10.947,37
	1905	A.N.M.P. - ASSOCIAÇÃO NACIONAL DE MUNICÍPIOS PORTUGUESES		500,00		
	2172	REALCÓPIA - EQUIPAMENTOS DE ESCRITÓRIO, LDA.		1.362,50		
	2738	COOPERATIVA AGRICOLA DOS OLIVICULTORES DE MURÇA				82,36
	2787	TERRA QUENTE - RESTAURAÇÃO, LDA.				305,60
	28	AUTO VIACAO DO TAMEGA,LDA.				978,24
	2860	ELECTRO TRANSMONTANA DE SANTOS E TEIXEIRA, LDª		909,25		687,37
	301	JOÃO MANUEL DAVID CRUZ		479,08		688,36
	337	JOSE PINTO LDA.				809,89
	3578	ANTÓNIO MANUEL BRÁS PREGUIÇA		245,39		608,20
	3581	HOTEL MIRA CORGO		142,00		
	3733	HELIA MARIA PIRES NUNES SOL		329,85		183,11
	3745	MARIO REBOLA CONSULTORIA AMBIENTAL LDA		575,65		
	376	MINERVA TRANSMONTANA		82,71		316,07
	3795	ANA ISABEL NUNES MARQUES FARIA		20,00		
	39	GRAFINAL ARTES GRAFICAS,LDA.- FERNANDO BALREIRA				307,50
	3940	ÁGUAS DE TRÁS-OS-MONTES E ALTO DOURO		39.687,65		109.805,20
	3948	UNISELF - TÉCNICOS DE ALIMENTAÇÃO				11.870,63
	40	RODONORTE TRANSPORTES PORTUGUESES,LDA.		13.778,84		42.759,88
	4010	VALTER FERREIRA ARCANJO, LDA. - SWIMMING FASHION		243,01		276,60
	4023	LUCIANO INACIO E FILHOS LDA FABRICANTES		369,00		
	4028	SUMA MATOSINHOS - SERVIÇOS URBANOS E MEIO AMBIENTE, SA.		75,15		2.329,18
	4033	TOPGIM-MATERIAL DESPORTIVO E LAZER LDA.				1.381,38
	4051	IDEAL RADIO MARTINS-DOMINGOS R. MARTINS				480,00
	4228	MARIO ALVES MACHADO		1.549,80		2.583,00
	4381	KONICA MINOLTA BUSINESS SOLUTIONS PORTUGAL UNIPESSOAL. LDA.		1.700,75		4.003,22
	441	AUTO REPARADORA DO RATICO - ORLANDO ANTONIO FRANCO DA ROCHA		1.549,70		1.712,01
	4423	FREIXOPNEUS, LDª.				36,90
	4456	PRESSNORDESTE, UNIPESSOAL, LDA.				184,50
	4464	LUIS FILIPE MORAIS AIRES		8.400,63		54,12
	4575	ASSOCIAÇÃO PORTUGUESA DE PAIS E AMIGOS DO CIDADÃO DEFICIENTE MENTAL DE SABROSA				173,90
	4579	FARMACIA NOSSA SENHORA DE FÁTIMA SOCIEDADE UNIPESSOAL LDª MURÇA				126,01
	4687	SUMA-DOURO (SERVIÇOS URBANOS,LDA.)		700,00		
	4912	CARROPER - COMÉRCIO E REPARAÇÃO DE CARROÇARIAS		2.152,50		
	4949	SOCIEDADE PORTUGUESA DE AUTORES, PESSOA COLECTIVA DE UTLI. PUBLICA				225,00
	4950	ECATOTALINSPE, S.A.		129,15		
	4956	A.M.F. - FLORESTAL, TURISMO E AVIAÇÃO, LDA.		1.230,00		
	4975	PRONTO SOCORRO EUROPA, TRANSPORTES MANUEL RUA DOS SANTOS, LDA.				369,00
	5148	VICTOR JOSÉ RODRIGUES BATISTA				200,00
	5180	MARIA JOSE COSTA DE SOUSA BEREND		250,00		25,00
	5249	MOURAPLÁS, LDA.		1.972,61		549,10
		A TRANSPORTAR ...		87.269,39		201.054,71

ENTIDADE	OUTRAS DÍVIDAS A TERCEIROS	DATA	ANO	PAGINA
CMMURÇA	Período : 2014/01/02 a 2014/12/31	2015/03/18	2014	2

COD. CONTA	TERCEIRO	DESIGNAÇÃO	SALDO INICIAL		SALDO FINAL	
			DEBITO	CREDITO	DEVEDOR	CREDOR
		TRANSPORTE ...		87.269,39		201.054,71
	5262	MIDOEL-PUBLICIDADE GRÁFICA DIGITAL, LDA.		68,63		981,48
	5266	MAR DE PEDRA-ASSOCIAÇÃO CULTURAL E RECREATIVA		250,00		
	5279	CARPENOR-MANUTENÇÃO E REPARAÇÃO DE VEÍCULOS AUTOMÓVEIS, LDA.		1.558,57		1.561,82
	528	EMERSON NETWORK POWER, LDA.		1.765,55		
	5336	INESTING-MARKETING TECNOLÓGICO, S.A.		132,84		
	5353	VORTAL-COMÉRCIO ELECTRÓNICO, CONSULTADORIA E MULTIMÉDIA, S.A.		1.826,55		
	54	SNACK-BAR " O MIRADOURO" SOUSA & GARCIA, LDª		59,00		
	5512	RITUALMANJAR- UNIPESSOAL, LDA				80,00
	56	MEIRELES & BOTELHO,LDA.		243,50		49,20
	5622	RESTAURANTE E RESIDENCIAL VICTORINO - MÁRIO LUIS PONTES MATIAS		1.511,00		
	5640	RESINORTE-VALORIZAÇÃO E TRATAMENTO DE RESÚDUOS SÓLIDOS, S.A.		7.603,19		37.034,44
	5694	ALVESCAR AUTOMÓVEIS, S.A.		1.885,74		
	5746	HORÁCIO ROSA BORGES-LIMPEZA E RECOLHA DE ESGOTOS UNIPESSOAL,LDA.		2.804,40		
	5793	HIGIENEART-PEDRO MIGUEL COSTA MOÁS MURÇÓS		228,09		
	582	MAXIFLOR				531,16
	5821	FONTE FRIA-TRANSPORTES INTERNACIONAIS, LDA.				12.110,50
	5852	SEIVAREAL, LDª		385,76		
	5943	ELECTROMURCENSE - ANABELA GOMES DA SILVA CARDOSO BESSA		268,14		
	5952	SABORES sORTIDOS - TALHOS UNIPESSOAL, LDA		523,78		
	5979	BRINDE CONNOSCO - UNIPESSOAL LDA		908,47		397,85
	598	MERCADO BORGES - COMERCIALIZAÇÃO PRODUTOS ALIMENTARES, LDA.		1.512,59		44,95
	6029	FIR-SEGURANÇA E VIGILANCIA, LDA.		275,52		242,46
	6045	HENRIQUE MANUEL MEIRELES, UNIPESSOAL, LDA.		382,91		1.601,36
	609	TALHO CATARINO, LDA.		197,00		
	6126	INFORPACTO - INFORMÁTICA E SERVIÇOS		979,72		1.062,65
	6180	LEONEL BRÁS REBOQUES, UNIPESSOAL, LDA.		45,51		
	6182	ROPRE, S.A.				73,87
	6221	INSTITUTO GEOGRÁFICO PORTUGUÊS				63,60
	6235	MARIA ALEXANDRINA DE JESUS FERNANDES LOPES		133,00		
	6238	ALFÂNDEGA FM SOCIEDADE DE COMUNICAÇÃO		153,75		184,50
	6244	LINDE SOGÁS, LDA.				309,39
	6278	MORAIS BORGES, UNIPESSOAL LDA.		3.483,50		
	6298	ELMIRA DE JESUS CARLÃO BRANCO		211,51		
	6313	HELENA LOBO DESIGN, LDA.		5.848,65		
	6363	JARDINS ACURCIO-SOCIEDADE UNIPESSOAL, LDA.		6.260,36		
	6377	TTW-SOLUÇÕES E SERVIÇOS AVANÇADOS, S.A.		3.382,50		
	6378	ÓSCAR MANUEL PONA (MOSILÂNDIA)		1.845,00		
	6390	MARIA CELESTE SILVA FERNANDES		1.000,00		
	6410	J. M & GONÇALVES - MAT. EQUIP. DE SOLDADURA ESPECIAL, LDA.				228,48
	6456	EDP COMERCIAL -COMERCIALIZAÇÃO DE ENERGIA,S.A.				48.855,78
	6472	HIGIENEART, UNIPESSOAL, LDA.				902,48
	6473	OFYSARS-ASSISTÊNCIA TÉCNICA EM INFORMÁTICA, LDA.				186,12
	6480	CENTRO HOSPITALAR TRÁS OS MONTES E ALTO DOURO,E.P.E				10.166,11
	6488	INFORMANTEM-INFORM. E MANUTENÇÃO, LDA.				8.044,20
	6491	ASSOCIAÇÃO DE ESTUDOS DE DIREITO REGIONAL E LOCAL				60,00
	6516	FUCOLI SOMEPAL, S.A.				289,17
	77	ANTONIO MARTINS CERQUEIRA - FARINHAS, RACOES E SEMENTES		102,50		
	80	MARIO GONCALVES,LDA.		2.728,39		630,38
	82	SARAIVA & IRMAO,LDA.		42,44		57,22
22.8		Fornecedores - Faturas em receção e conferência		10.850,44		
	278	MUNICÍPIO DE MURÇA		10.850,44		
23		EMPRÉSTIMOS OBTIDOS		9.313.890,39		8.114.868,87
23.1		Em moeda nacional		9.313.890,39		8.114.868,87
23.1.2		De médio e longo prazo		9.313.890,39		8.114.868,87
23.1.2.1		Empréstimos bancários		9.313.890,39		8.114.868,87
23.1.2.1.1		Instituições Financeiras Monetárias Residentes		9.313.890,39		8.114.868,87
23.1.2.1.1.1		Empréstimos Não Excecionados		8.107.044,75		7.059.529,43
		A TRANSPORTAR ...		148.727,89		326.803,88

ENTIDADE	OUTRAS DÍVIDAS A TERCEIROS	DATA	ANO	PAGINA
CMMURÇA	Período : 2014/01/02 a 2014/12/31	2015/03/18	2014	3

COD. CONTA	TERCEIRO	DESIGNAÇÃO	SALDO INICIAL		SALDO FINAL	
			DEBITO	CREDITO	DEVEDOR	CREDOR
		TRANSPORTE ...		148.727,89		326.803,88
23.1.2:1.1.1.02		CGD 0525 000511 2 91		38.945,86		
23.1.2.1.1.1.05		CGD 9015 005604 3 91		3.571.573,66		3.188.479,53
23.1.2.1.1.1.06		BES 770008146		39.902,84		
23.1.2.1.1.1.07		BPI 2105989 830 001		35.913,51		
23.1.2.1.1.1.08		CCAM PREDE		167.594,71		
23.1.2.1.1.1.09		PREDE		540.000,00		486.000,00
23.1.2.1.1.1.10		CGD S. Financeiro 9015 007061 5 91		1.856.724,26		1.686.278,22
23.1.2.1.1.1.11		CCAM Saneamento Financeiro		1.856.389,91		1.698.771,68
23.1.2.1.1.2		Empréstimos Excecionados		1.206.845,64		1.055.339,44
23.1.2.1.1.2.02		CGD 0525 000514 7 91		18.065,36		
23.1.2.1.1.2.03		CGD 0525 000518 9 91		16.390,43		
23.1.2.1.1.2.04		CGD 0525 000523 6 91		6.646,55		
23.1.2.1.1.2.05		CGD 9015 002396 9 91		199.726,65		175.115,88
23.1.2.1.1.2.06		CGD 9015 002518 0 91		32.980,17		25.651,25
23.1.2.1.1.2.07		CGD 9015 002519 9 91		148.025,16		132.443,56
23.1.2.1.1.2.08		CGD 9015 002520 2 91		36.987,21		28.767,83
23.1.2.1.1.2.09		CGD 9015 002522 9 91		21.561,26		16.769,86
23.1.2.1.1.2.11		BES 770018801		213.889,21		197.017,28
23.1.2.1.1.2.12		BPI 2105989 830 020		512.573,64		479.573,78
24		ESTADO E OUTROS ENTES PÚBLICOS:		29.628,60		30.509,41
24.2		Retenção de Impostos sobre Rendimentos		13.533,00		13.827,38
24.2.1		Trabalho Dependente		12.567,00		12.198,00
24.2.2		Trabalho Independente				844,38
24.2.5		Sobretaxa Extraordinária		966,00		785,00
24.4		Restantes impostos		105,16		105,12
24.4.1		Imposto de selo:		105,16		105,12
24.4.1.2		Imposto de selo contratos (8)		0,16		0,12
24.4.1.9		Imposto sobre Ruido		105,00		105,00
24.5		Contribuições para a Segurança Social		15.990,44		16.576,91
24.5.1		ADSE		2.416,48		3.700,93
24.5.1.1		ADSE - Descontos do Pessoal		2.416,48		3.700,93
24.5.2		Caixa Geral de Aposentações		8.305,64		7.898,02
24.5.2.1		CGA - Descontos do Pessoal		8.305,64		7.898,02
24.5.3		Segurança Social - Regime Geral		5.268,32		4.977,96
24.5.3.2		S.Social - Descontos dos Funcionários		5.268,32		4.977,96
26		OUTROS DEVEDORES E CREDORES:		159.815,72		114.285,37
26.1		Fornecedores de imobilizado		155.568,62		109.060,39
26.1.1		Fornecedores de imobilizado, c/c		144.115,17		94.353,27
	1169	LUIS ANTONIO ALVES TEIXEIRA				12.865,57
	195	ROSENDO ANTONIO ALVES - EMPREITEIRO DE CONST.CIVIL		31.946,49		
	2062	ANTONIO JOSE PINTO GONCALVES		17.594,25		3.576,44
	2160	HIGINO PINHEIRO & IRMÃO, S.A.				24.666,20
	2912	CIRCUITO - ESTUDOS E PROJECTOS, LDA.				2.979,30
	4033	TOPGIM-MATERIAL DESPORTIVO E LAZER LDA.		1.826,88		
	5642	MOMEL-COMÉRCIO DE ARTIGOS SANITÁRIOS E REGA, S.A.				1.142,99
	567	BRICANTEL - COMERCIO DE MATERIAL ELECTRICO		1.950,78		
	5943	ELECTROMURCENSE - ANABELA GOMES DA SILVA CARDOSO BESSA				236,78
	6005	ACÁCIO DA CARIDADE FERREIRA & IRMÃO, S.A.		23.872,68		
	6126	INFORPACTO - INFORMÁTICA E SERVIÇOS		2.848,51		
	6357	FOCSA SERVIÇOS DE SANEAMENTO URBANO DE PORTUGAL,SA		37.435,44		37.435,44
	6382	LOPES,AZEVEDO & FILHOS, LDª.		26.640,14		
	6383	ALFAPINUS - ENGENHARIA FLORESTAL UNIPESSOAL, LDA.				5.135,25
	6409	AVACPIQUET - GESTÃO E MANUTENÇÃO AVAC				6.315,30
26.1.5		Garantias de Fornecedores de Imobilizado		11.453,45		14.707,12
	111	PRECONOR - IND.DE PRE-ESFORCADOS E CONST.CIVIL DO NORTE,LDA.		1.620,62		1.620,62
	1169	LUIS ANTONIO ALVES TEIXEIRA		2.204,40		5.458,07
	2062	ANTONIO JOSE PINTO GONCALVES		5.075,75		5.075,75
	6353	DUARTESFER-CONSTRUÇÕES METÁLICAS. LDª.		2.552,68		2.552,68
		A TRANSPORTAR ...		9.647.815,50		8.581.242,55

ENTIDADE	OUTRAS DÍVIDAS A TERCEIROS	DATA	ANO	PAGINA
CMMURÇA	Periodo : 2014/01/02 a 2014/12/31	2015/03/18	2014	4

COD. CONTA	TERCEIRO	DESIGNAÇÃO	SALDO INICIAL		SALDO FINAL	
			DEBITO	CREDITO	DEVEDOR	CREDOR
		TRANSPORTE ...		9.647.815,50		8.581.242,55
26.3		OUTROS DESCONTOS DO PESSOAL		2.678,85		2.617,23
26.3.1		STAL - SINDICATO DOS TRAB. DA ADMINISTRAÇÃO LOCAL		215,78		224,62
26.3.2		COMBUSTÍVEIS SHELL		776,83		615,13
26.3.3		SINDICATO DOS TRABALHADORES DA FUNÇÃO PUBLICA DO NORTE		89,79		102,47
26.3.4		SINTAP		39,79		51,99
26.3.6		COMPANHIA DE SEGUROS IMPÉRIO		132,38		123,79
26.3.7		COFRE DE PREVIDÊNCIA		7,23		7,23
26.3.8		OUTROS DESCONTOS		1.417,05		1.492,00
26.8		Devedores e credores diversos		1.568,25		2.607,75
26.8.4		Credores de Transferências das Autarquias Locais				760,00
26.8.4.1		Estado				760,00
26.8.4.1.3		Administração Autárquica				760,00
26.8.4.1.3.6		Freguesias				760,00
	338	JUNTA DE FREGUESIA DE JOU				760,00
26.8.5		DEVEDORES E CREDORES DE OPERAÇÕES NÃO-ORÇAMENTAIS		1.568,25		1.847,75
26.8.5.2		DIRECÇÃO GERAL DAS FLORESTAS		167,93		39,06
26.8.5.2.1		EXAME DE CARTA DE CAÇADOR		163,98		39,06
26.8.5.2.2		IMPRESSOS E CARTÕES DE CARTA DE CAÇADOR		0,25		
26.8.5.2.7		ACTUALIZAÇÃO DE DADOS		3,70		
26.8.5.6		CONSERVATÓRIA DOS REGISTOS CENTRAIS		471,74		471,74
26.8.5.7		CUSTOS DE EXECUÇÕES FISCAIS		890,61		1.312,67
26.8.5.7.1		EMOLUMENTOS POR CUSTOS EM EXECUÇÕES FISCAIS		890,61		1.312,67
26.8.5.9		OUTRAS		37,97		24,28
26.8.5.9.2		ATAM (ASSOCIAÇÃO TÉCNICOS ADMINIST. MUNICIPAIS)		37,97		24,28
27		ACRÉSCIMOS E DIFERIMENTOS		6.120.029,62		6.084.665,98
27.3		Acréscimos de custo		45.267,71		321.303,62
27.3.2		Remunerações a liquidar		45.267,71		130.869,00
27.3.3		Juros a liquidar				1.259,01
27.3.9		Outros acrescimos de custos				189.175,61
27.4		Proveitos Diferidos		6.074.761,91		5.763.362,36
27.4.5		Subsídios para Investimentos		6.074.761,91		5.763.362,36
27.4.5.1		Administrações Públicas		6.074.761,91		5.763.362,36
27.4.5.1.3		Exterior		6.074.761,91		5.763.362,36
27.4.5.1.3.1		FEDER		6.048.406,92		5.763.362,36
27.4.5.1.3.4		LEADER		26.354,99		
29		PROVISÕES		4.518,77		8.102,94
29.1		Para cobranças duvidosas		4.518,77		8.102,94
		TOTAL ...		15.776.610,99		14.679.236,45

CMBRAGA

Período: 2014/01/01 a 2014/12/31

MAPA DE EMPRÉSTIMOS OBTIDOS

Ano : 2014

Caracterização do Empréstimo	Data aprov pela A.M.	Data de contratação	Pr. C.	Anos Decorridos	Visto do TC		Finalidade do Empréstimo (c)	Capital		Taxa de Juro		Encargos do Período				Encargos em vencidos e não pagos	Dívida no início do período	Dívida no final do período	Observações
					Nº registo	Data		Contratado	Utilizado	Inicial	Actual	Amortização	Juros	Total	Juros Mora				
Médio e Longo Prazo																			
Novo Banco	1998/06/25	1998/09/23	25	16	38525	1998/10/13	I-CONSTRUÇÃO DE 18 FOGOS HABITAÇÃO BAIRRO DE BARROCA	374.033,53	374.033,58	5.3500	1.2000	16.871,53	337,53	17.243,86			213.886,21	197.017,28	BES 6870 0165 2501
Banco BPI, SA	1999/04/30	1999/05/26	15	15	11573	1999/05/25	M-Financiar Conclusão Estrada Carna Perafit Construção Biblioteca Auditor Recuperar Centro Histór	449.518,11	449.518,11	4.6800	0.4052	35.513,51	57,50	36.011,01			35.513,51		BPI 2165 999830 002
Novo Banco	1999/04/30	1999/06/23	15	15	11573	1999/07/07	M-Infraestruturas do Bloco Habitacional Estradas de Terra Quent Abastecimento de Água e Saneamento	459.797,93	459.797,93	5.2300	1.2000	39.932,84	108,34	40.011,18			39.932,84		BES 7700812F
Caixa Geral de Depósitos	1999/04/30	1999/06/30	15	15	11575	1999/07/07	M-Posto Turismo Parimentações Paços do Concelho Elaboração de Projectos Aquisição de Terrenos	498.797,93	498.797,93	5.2300	0.3760	38.945,65	109,81	39.055,57			38.945,65		CGD 0625 000511 29%
Caixa Geral de Depósitos	2000/02/26	2000/03/01	15	14	731	2000/05/04	I-Beneficiação de Vias Municipais diversas	184.506,34	184.506,34	3.7500	2.1807	16.390,43	261,75	16.652,18			16.390,43		CGD 0625 000518 95%
Caixa Geral de Depósitos	2000/02/28	2000/03/01	15	14	730	2000/05/04	I-Piscina de Aprendizagem para o Concelho	74.818,68	74.818,68	3.7500	2.4376	6.646,55	106,14	6.752,69			6.646,55		CGD 0625 000522 65%
Caixa Geral de Depósitos	2000/02/28	2000/03/01	15	14	729	2000/05/04	I-Abastecimento de Água em várias localidades	203.358,50	203.358,50	5.5500	2.4230	18.065,36	288,30	18.353,66			18.065,36		CGD 0625 000514 75%
Caixa Geral de Depósitos	2001/07/05	2001/07/10	20	13		2001/07/15	I-Reparação de prejuízos resultantes das intempéries ocorridas desde Novembro	399.038,32	399.038,32	2.2900	0.4234	24.610,77	389,68	25.000,45			199.726,65	175.115,88	CGD 9015 002366 95%
Caixa Geral de Depósitos	2002/03/25	2002/04/18	20	12	945	2002/05/09	M-Obras contempladas no PPI e PAM do ano de 2002	5.985.575,00	5.985.575,00	4.8800	0.9532	382.094,13	27.968,77	421.062,90			3.571.573,66	3.188.479,53	CGD 9015 305604 35%
Banco BPI, SA	2002/06/13	2002/11/20	25	11	84	2003/03/13	I-Construção de 30 fogos de habitação	769.643,00	769.643,00	4.6800	1.2672	32.599,86	2.528,74	35.528,60			512.573,64	479.973,78	BPI 2165 999830 002
Caixa Geral de Depósitos	2002/12/30	2002/12/27	20	11	178	2003/04/24	I-Investimentos financiados por fundos comunitários	840.323,15	840.323,15	1.0800	1.3052	35.921,30	2.903,55	38.824,85			236.553,80	203.632,50	CGD 9015 002518 95%
Caixa Central de Crédito Agrícola Mútuo	2003/04/17	2005/04/22	5	5	885	2005/07/20	M-Pagamento de dívidas a fornecedores	610.000,00	610.000,00	5.3800	1.5652	157.594,71	1.147,90	158.742,61			157.594,71		CCAM 5604 5284 912
DIREÇÃO-GERAL DO TESOURO E FINANÇAS	2003/04/17	2005/04/22	10	5	886	2005/07/20	M-Pagamento de dívida a fornecedores	540.000,00	540.000,00	1.5750	0.5060	54.000,00	1.039,83	55.039,83			540.000,00	486.000,00	DGTF 886/05
Caixa Geral de Depósitos	2011/01/31	2011/05/02	12	3	262/2011	2011/05/17	M-Pagamento de dívida a fornecedores	2.375.000,00	2.375.000,00	6.4850	5.2000	170.446,04	95.523,13	265.970,30			1.856.724,26	1.686.278,22	CGD 9015 007061 95%

CAMARÇA

Período: 2014/01/02 a 2014/12/31 — MAPA DE EMPRÉSTIMOS OBTIDOS

Ano : 2014

Caracterização do Empréstimo	Data aprov pela A.M.	Data de contratação	Pr. C.	Anos Decorridos	Visto do TC		Finalidade do Empréstimo (c)	Capital		Taxa de Juro		Encargos de Período				Encargos ant vencidos e não pagos	Dívida no início do período	Dívida no final do período	Observações
					Nº registo	Data		Contratado	Utilizado	Inicial	Actual	Amortização	Juros	Total	Juros Mora				
Caixa Central de Crédito Agrícola Mútuo	2012/01/31	2011/05/13	12	3	263/2012	2012/03/17	04-Pagamento de dívida a fornecedores	2.375.000,03	2.375.000,03	6.4850	5.4070	157.618,23	95.505,95	253.124,18			1.856.384,81	1.696.773,59	CCAM 5805 0982 43E
Total.....								16377811,88	16377811,88			1.199.021,52	238.757,56	1.437.782,41			9.313.890,38	8.114.868,87	

Limite de Endividamento..... Médio e Longo Prazo : Curto Prazo : Líquido : 7.453.305,27

(a) As colunas serão preenchidas quando se justifique.
(b) A desagregar por empréstimos bancários, por obrigações, outros empréstimos e por unidade.
(c) Utilizar (1), se estiver isento de limite de endividamento, indicando a legislação aplicável, e (N), no caso contrário.

Órgão executivo
Em ___ de _____ de 20__

Órgão deliberativo
Em ___ de _____ de 20__

Paulo Bruno
Raul António Ribeiro
Alberto Lemos
Ana Raquel Rodrigues Cruz

XIII – OUTROS MAPAS

MAPA SÍNTESE DA RECONCILIAÇÃO BANCÁRIA

PERÍODO DE 2014/01/02 A 2014/12/31

Instituição Bancária		Saldo do Extracto Bancário	Saldo Contabilístico	Observações
Banco	N.º de Conta			
0007 BES	00001650002	2.083,08	2.083,08	Reconciliação Efetuada
0010 BPI	21059890101	533,95	533,95	Reconciliação Efetuada
0033 BCP	00010536715	63.002,73	63.001,28	Reconciliação Efetuada - Divergência Justificada
0033 BCP	45337614343	449,77	449,77	Reconciliação Efetuada
0035 CGD	00000080730	46.412,18	29.278,89	Reconciliação Efetuada - Divergência Justificada
0035 CGD	00011611230	346,25	346,25	Reconciliação Efetuada
0035 CGD	0001210273085	3.117,41	3.117,41	Reconciliação Efetuada
0035 CGD	00012513830	1.088,97	1.088,97	Reconciliação Efetuada
0045 CCAM	40082356944	7.801,24	7.800,94	Reconciliação Efetuada - Divergência Justificada
		Total	107.700,54	

	MAPA DE FUNDOS DE MANEIO	

Designação da Entidade	Câmara Municipal de Murça
Gerência	2014

Titular do fundo de Maneio	Presidente - José Maria Garcia da Costa
Dotação orçamental anual	02.02.13 - 3.600,00 € 02.02.11 - 6.000,00 € 02.02.21 - 2.400,00€
Valor do Fundo	1.000,00€/Mês
Data de Constituição	03-01-2014

Ordem de Pagamento			Ordem de Pagamento			Ordem de Pagamento		
Nº	Data	Valor	Nº	Data	Valor	Nº	Data	Valor
187	06-02-2014	26,98	970	18-08-2014	16,00			
188	06-02-2014	47,97	971	18-08-2014	8,30			
189	06-02-2014	18,00	972	18-08-2014	2,80			
190	06-02-2014	2,40	973	18-08-2014	5,10			
449	07-04-2014	32,65	1385	05-11-2014	15,60			
450	07-04-2014	20,00	1386	05-11-2014	8,00			
451	07-04-2014	14,30	1387	05-11-2014	12,35			
452	08-04-2014	136,20	1388	05-11-2014	7,60			
453	08-04-2014	90,90	1389	05-11-2014	2,65			
454	08-04-2014	21,00	1689	31-12-2014	35,60			
455	08-04-2014	2,20	1690	31-12-2014	3,00			
456	08-04-2014	5,00	1691	31-12-2014	10,00			
604	14-05-2014	581,00	1692	31-12-2014	43,70			
605	14-05-2014	32,95	1693	31-12-2014	12,50			
606	14-05-2014	10,99	1694	31-12-2014	5,10			
607	14-05-2014	104,50	1695	31-12-2014	12,69			
608	14-05-2014	21,05	1696	31-12-2014	14,52			
609	14-05-2014	17,60	1697	31-12-2014	19,42			
610	14-05-2014	2,88	1698	31-12-2014	53,80			
611	14-05-2014	37,85	1699	31-12-2014	22,50			
612	14-05-2014	150,35	1700	31-12-2014	37,50			
613	14-05-2014	28,00	1701	31-12-2014	4,45			
820	20-06-2014	199,00	1702	31-12-2014	13,85			
821	20-06-2014	6,95	1703	31-12-2014	60,00			
822	20-06-2014	53,60	1704	31-12-2014	36,00			
823	20-06-2014	21,40	1705	31-12-2014	15,05			
824	20-06-2014	1,60	1706	31-12-2014	31,00			
825	20-06-2014	20,65	1707	31-12-2014	8,48			
826	20-06-2014	4,65	1708	31-12-2014	45,00			
827	20-06-2014	18,40	1720	31-12-2014	266,00			
828	20-06-2014	15,60	1721	31-12-2014	90,42			
829	20-06-2014	5,00	1729	31-12-2014	3,98			
960	28-07-2014	5,25						
961	28-07-2014	5,55						
962	28-07-2014	153,20						
963	28-07-2014	35,70						
964	28-07-2014	135,00						
965	28-07-2014	18,50						
966	28-07-2014	30,00						
967	28-07-2014	32,00						
968	28-07-2014	22,80						
969	28-07-2014	4,60						
a transportar		**2.194,22**	**a transportar**		**3.117,18**	**Total**		**3.117,18 €**

O Dirigente responsável pela área Administrativa e/ou Financeira

Assinatura.....

O Membro do executivo responsável pela área/pelouro financeiro

Assinatura.....

	MAPA DE FUNDOS DE MANEIO	

Designação da Entidade	Câmara Municipal de Murça
Gerência	2014

Titular do fundo de Maneio	Vice-Presidente - Raul António Ribeiro Luis
Dotação orçamental anual	02.01.21 - 1.800,00 € 02.02.25 - 1.800,00 €
Valor do Fundo	300,00€/Mês
Data de Constituição	03-01-2014

Ordem de Pagamento			Ordem de Pagamento			Ordem de Pagamento		
Nº	Data	Valor	Nº	Data	Valor	Nº	Data	Valor
957	18-08-2014	60,00						
958	18-08-2014	38,58						
959	18-08-2014	50,00						
1392	05-11-2014	39,46						
1393	05-11-2014	110,70						
1635	31-12-2014	75,00						
1636	31-12-2014	63,41						
1637	31-12-2014	28,00						
1638	31-12-2014	9,30						
1639	31-12-2014	5,80						
a transportar		**480,25 €**	**a transportar**		**480,25**	**TOTAL**		**480,25 €**

O Dirigente responsável pela área Administrativa e/ou Financeira

Assinatura.....

O Membro do executivo responsável pela área/pelouro financeiro

Assinatura.....

	MAPA DE FUNDOS DE MANEIO	
Designação da Entidade	Câmara Municipal de Murça	
Gerência	2014	

Titular do fundo de Maneio	Chefe de Divisão Financeira - Mário Sampaio
Dotação orçamental	02.01.21 - 1.200,00 €
	02.02.25 - 2.400,00 €
	02.02.13 - 9.600,00 €
Valor do Fundo	1.100 €/Mês
Data de Constituição	03-01-2014

Ordem de Pagamento			Ordem de Pagamento			Ordem de Pagamento		
Nº	Data	Valor	Nº	Data	Valor	Nº	Data	Valor
112	29-01-2014	228,96	1397	07-11-2014	119,80			
113	29-01-2014	1,00	1398	07-11-2014	69,04			
114	29-01-2014	33,20	1566	31-12-2014	213,60			
115	29-01-2014	154,45	1567	31-12-2014	103,45			
288	03-03-2014	106,78	1568	31-12-2014	1,75			
289	03-03-2014	15,60	1569	31-12-2014	15,60			
290	03-03-2014	258,54	1570	31-12-2014	6,00			
405	31-03-2014	61,08	1573	31-12-2014	201,45			
406	31-03-2014	27,00	1733	31-12-2014	296,65			
407	31-03-2014	16,00						
408	31-03-2014	18,45						
409	31-03-2014	152,60						
577	05-05-2014	30,54						
578	05-05-2014	163,20						
631	19-05-2014	307,05						
788	17-06-2014	12,20						
789	17-06-2014	45,72						
790	17-06-2014	2,80						
791	17-06-2014	2,40						
792	17-06-2014	460,60						
951	30-07-2014	13,50						
952	30-07-2014	93,85						
953	30-07-2014	4,00						
954	30-07-2014	1,75						
989	31-07-2014	627,00						
1096	22-08-2014	43,20						
1097	22-08-2014	106,80						
1098	22-08-2014	3,50						
1099	22-08-2014	24,65						
1100	22-08-2014	3,50						
1212	03-10-2014	15,60						
1213	03-10-2014	15,00						
1214	03-10-2014	46,40						
1215	03-10-2014	30,54						
1216	03-10-2014	11,60						
1217	03-10-2014	4,00						
1218	03-10-2014	9,80						
1219	03-10-2014	87,50						
1220	03-10-2014	24,00						
1395	07-11-2014	61,08						
1396	07-11-2014	11,56						
a transportar		**3.337,00 €**	**a transportar**		**4.364,34**	**TOTAL**		**4.364,34**

O Dirigente responsável pela área Administrativa e/ou Financeira

Assinatura.....

O Membro do executivo responsável pela área/pelouro financeiro

Assinatura.....

	MAPA DE FUNDOS DE MANEIO	

Designação da Entidade	Câmara Municipal de Murça
Gerência	2014

Titular do fundo de Maneio	Vereadora - Ana Paula Rodrigues da Cruz
Dotação orçamental	02.01.21 - 1.200,00 €
	02.02.25 - 1.200,00€
Valor do Fundo	200,00 €/Mês
Data de Constituição	03-01-2014

Ordem de Pagamento			Ordem de Pagamento			Ordem de Pagamento		
Nº	Data	Valor	Nº	Data	Valor	Nº	Data	Valor
1394	05-11-2014	170,44						
1724	30-12-2014	4,48						
a transportar		**174,92 €**	**a transportar**		**174,92**	**TOTAL**		**174,92**

O Dirigente responsável pela área Administrativa e/ou Financeira

Assinatura.....

O Membro do executivo responsável pela área/pelouro financeiro

Assinatura.....

RELAÇÃO NOMINAL DOS RESPONSÁVEIS

Designação da entidade	MUNICÍPIO DE MURÇA
Gerência	01 DE JANEIRO A 31 DE DEZEMBRO DE 2014

Nome	Situação da Entidade	Remuneração líquida auferida	Período da responsabilidade	Morada
José Maria Garcia da Costa	Presidente	28.257,84 €	01/01/14 a 31/12/14	Caminho do Lombo n.º 14 Bairro do Cascalho - 5400 Chaves
Raul António Ribeiro Luís	Vice-Presidente	22.317,55 €	01/01/14 a 31/12/14	Travessa Sto. António, n.º7, 5090-011 Candedo
Ana Paula Rodrigues da Cruz	Vereador regime tempo inteiro	23.187,24 €	01/01/14 a 31/12/14	Edifício Portas da Vila, 5090-145 Murça
Pedro Manuel Alves Barroso Magalhães	Vereador	0,00 €	01/01/14 a 31/12/14	Lugar do Suídro, 5090 - 100 Murça
Albertino José Castro Lousa	Vereador	0,00 €	01/01/14 a 31/12/14	Lugar do Prado s/n, 5090-107 Murça

Anexo VIII, da Resolução n.º 4/2001 - 2.ª Secção do Tribunal de Contas, publicado no D.R., II Série, n.º 191, de 18 de agosto de 2001
A resolução nominal de responsáveis, que constituí o anexo VIII, deverá ter em atenção:

a) Na coluna destinada à situação na entidade, será feita referência ao cargo ou função correspondente a cada um dos responsáveis (presidente da câmara, vereador em regime de tempo inteiro, vereador em regime de meio tempo, vereador, no caso dos municípios, presidente da junta, tesoureiro, secretário, no caso das freguesias, etc.);

b) A remuneração a indicar neste contexto corresponderá ao vencimento líquido anual (ou relativo ao período em que exerceram funções) auferido pelos responsáveis

c) As moradas indicadas para cada um dos responsáveis devem ser completas, incluindo o respectivo código postal

O Dirigente responsável pela área Administrativa e/ou financeira

Ass:_____

Raul António Ribeiro
Albertino Lousa
Ana Paula Rodrigues Cruz

ENTIDADE	MODIFICAÇÕES AO ORÇAMENTO DA RECEITA	Pagina: 1
MUNICÍPIO DE MURÇA	MODIFICAÇÃO NUMERO : 2 **REVISÃO AO ORCAMENTO DA RECEITA** NUMERO 1 DO ANO CONTABILISTICO DE 2015 DATA DE APROVACAO	

IDENTIFICAÇÃO DAS RUBRICAS		DOTAÇÕES DA RECEITA				
			MODIFICAÇÕES ORÇAMENTAIS			
CLASSIFICAÇÃO ECONOMICA	DESCRIÇÃO	DOTAÇÃO ANTERIOR	INSCRIÇÕES / REFORÇOS	DIMINUIÇÕES / ANULAÇÕES	DOTAÇÃO SEGUINTE	OBSERVAÇÕES
08	**OUTRAS RECEITAS CORRENTES**					
0801	**OUTRAS**					
080199	**OUTRAS**					
08019999	Diversas	1.000,00		100,56	899,44	
15	**REPOSIÇÕES NÃO ABATIDAS NOS PAGAMENTOS**					
1501	**REPOSIÇÕES NÃO ABATIDAS NOS PAGAMENTOS**					
150101	REPOSIÇÕES NÃO ABATIDAS NOS PAGAMENTOS		100,56		100,56	
16	**SALDO DA GERÊNCIA ANTERIOR**					
1601	**SALDO ORÇAMENTAL**					
160101	NA POSSE DO SERVIÇO		62.100,56		62.100,56	
	TOTAL ...	1.000,00	62.201,12	100,56	63.100,56	
	TOTAL DE RECEITAS CORRENTES			100,56		
	TOTAL DE RECEITAS DE CAPITAL ...					
	TOTAL DE OUTRAS RECEITAS		62.201,12			

Em 12 de abril de 2015

José Maria

Em 12 de abril de 2015

Raúl António R.

Alberto Lenz

João Rosa Rodrigues Cruz

ENTIDADE	MODIFICAÇÕES AO ORÇAMENTO DA DESPESA	Página: 1
MUNICÍPIO DE MURÇA	MODIFICAÇÃO NUMERO: 2 REVISÃO AO ORCAMENTO DA DESPESA NUMERO 1 DO ANO CONTABILISTICO DE 2015 DATA DE APROVAÇÃO	

IDENTIFICAÇÃO DAS RUBRICAS			DESPESA				
			DOTAÇÃO	MODIFICAÇÕES ORÇAMENTAIS		DOTAÇÃO	OBS
CLASSIFICAÇÃO ORGÂNICA	ECONÓMICA	DESCRIÇÃO	ANTERIOR	INSCRIÇÕES / REFORÇOS	DIMINUIÇÕES / ANULAÇÕES	SEGUINTE	
11		ÓRGÃO DA AUTARQUIA - CÂMARA MUNICIPAL					
	01	DESPESAS COM O PESSOAL					
	0103	SEGURANÇA SOCIAL					
	010302	OUTROS ENCARGOS COM A SAÚDE	100,00	1.600,56		1.700,56	
13		DIVISÃO FINANCEIRA E ADMINISTRAÇÃO GERAL					
	01	DESPESAS COM O PESSOAL					
	0103	SEGURANÇA SOCIAL					
	010302	OUTROS ENCARGOS COM A SAÚDE	10.000,00	9.000,00		19.000,00	
14		DIVISÃO DE PLANEAMENTO, OBRAS E AMBIENTE					
	01	DESPESAS COM O PESSOAL					
	0103	SEGURANÇA SOCIAL					
	010302	OUTROS ENCARGOS COM A SAÚDE		14.500,00		14.500,00	
	07	AQUISIÇÃO DE BENS DE CAPITAL					
	0701	INVESTIMENTOS					
	070104	CONSTRUÇÕES DIVERSAS					
	07010413	OUTROS	112.600,00	30.000,00		142.600,00	
15		SECÇÃO DE EDUCAÇÃO, CULTURA, TURISMO E AÇÃO SOCIAL					
	01	DESPESAS COM O PESSOAL					
	0103	SEGURANÇA SOCIAL					
	010302	OUTROS ENCARGOS COM A SAÚDE		7.000,00		7.000,00	
		TOTAL ...	122.700,00	62.100,56		184.800,56	
		TOTAL DE DESPESAS CORRENTES		32.100,56			
		TOTAL DE DESPESAS DE CAPITAL ...		30.000,00			

Em 07 de abril de 2015

Aprovada em reunião de 07 de abril 2015

O Presidente da Camara, _____

Os Vereadores: _____

MODIFICAÇÕES AO PLANO PLURIANUAL DE INVESTIMENTOS

ENTIDADE

CONCELHO DE CINFÃES

MODIFICAÇÃO NÚMERO : 2

REVISÃO DO PLANO DE INVESTIMENTOS NÚMERO: 1 DO ANO CONTABILÍSTICO 2015 DATA DE APROVAÇÃO

OBJECTIVO / PROGRAMA / PROJECTO / ACÇÃO	NÚMERO DO PPI. ACÇÃO	DESCRIÇÃO	CÓDIGO DA CLASSIFICAÇÃO ORGÂNICA	CÓDIGO DA CLASSIFIC. ECONÓMICA	DATAS INÍCIO	DATAS FIM	EX	VALOR REALIZADO	DOTAÇÃO ANTERIOR ANO EM CURSO (FINANCIAMENTO) TOTAL	DOTAÇÃO ANTERIOR ANO EM CURSO (FINANCIAMENTO) DEFINIDO	DOTAÇÃO ANTERIOR ANO EM CURSO (FINANCIAMENTO) NÃO DEFINIDO	DOTAÇÃO ANTERIOR ANOS SEGUINTES	MODIFICAÇÕES ORÇAMENTAIS INSCRIÇÕES / REFORÇOS	MODIFICAÇÕES ORÇAMENTAIS DIMINUIÇÕES / ANULAÇÕES	DOTAÇÃO SEGUINTE
		TRANSPORTE													
2.		FUNÇÕES SOCIAIS													
2.1.		HABITAÇÃO E SERVIÇOS COLECTIVOS													
2.1.2.		ORDENAMENTO DO TERRITÓRIO													
2.1.2. 04	2015	PLANO DIRETOR MUNICIPAL													
2.1.2. 04	2015 1	REVISÃO DO PLANO DIRETOR MUNICIPAL	14	07040415	2015/01/01	2015/12/31	0		10.000,00	10.000,00			10.000,00		10.000,00
		TOTAL ...							10.000,00	10.000,00			10.000,00		10.000,00

Em 04 de abril de 2015 Aprovada em reunião de 17-04-2015

O Presidente da Câmara, _____

Os Vereadores:

_____ _____ _____ _____

_____ _____ _____ _____

ENTIDADE	MODIFICAÇÕES AO ORÇAMENTO DA DESPESA	Página: 1
MUNICÍPIO DE MURÇA	MODIFICAÇÃO NUMERO: 1 ALTERAÇÃO AO ORÇAMENTO DA DESPESA NUMERO 1 DO ANO CONTABILISTICO DE 2015 DATA DE APROVAÇÃO	

IDENTIFICAÇÃO DAS RUBRICAS			DESPESA				
			DOTAÇÃO	MODIFICAÇÕES ORÇAMENTAIS		DOTAÇÃO	OBS
CLASSIFICAÇÃO ORGÂNICA	ECONÓMICA	DESCRIÇÃO	ANTERIOR	INSCRIÇÕES / REFORÇOS	DIMINUIÇÕES / ANULAÇÕES	SEGUINTE	
11		ÓRGÃO DA AUTARQUIA - CÂMARA MUNICIPAL					
	02	AQUISIÇÃO DE BENS E SERVIÇOS					
	0201	AQUISIÇÃO DE BENS					
	020112	MATERIAL DE TRANSPORTE- PEÇAS	2.000,00	1.000,00		3.000,00	
	0202	AQUISIÇÃO DE SERVIÇOS					
	020201	ENCARGOS DE INSTALAÇÕES	190.000,00		10.000,00	180.000,00	
	020225	OUTROS SERVIÇOS	317.000,00		5.000,00	312.000,00	
14		DIVISÃO DE PLANEAMENTO, OBRAS E AMBIENTE					
	02	AQUISIÇÃO DE BENS E SERVIÇOS					
	0201	AQUISIÇÃO DE BENS					
	020112	MATERIAL DE TRANSPORTE- PEÇAS	6.000,00	4.000,00		10.000,00	
	07	AQUISIÇÃO DE BENS DE CAPITAL					
	0701	INVESTIMENTOS					
	070103	EDIFÍCIOS					
	07010301	INSTALAÇÕES DE SERVIÇOS	25.000,00		4.000,00	21.000,00	
15		SECÇÃO DE EDUCAÇÃO, CULTURA, TURISMO E AÇÃO SOCIAL					
	02	AQUISIÇÃO DE BENS E SERVIÇOS					
	0201	AQUISIÇÃO DE BENS					
	020112	MATERIAL DE TRANSPORTE- PEÇAS	5.000,00	10.000,00		15.000,00	
	07	AQUISIÇÃO DE BENS DE CAPITAL					
	0702	LOCAÇÃO FINANCEIRA					
	070205	MATERIAL DE TRANSPORTE- LOCAÇÃO FINANCEIRA	5.000,00	4.000,00		9.000,00	
		TOTAL ...	550.000,00	19.000,00	19.000,00	550.000,00	
		TOTAL DE DESPESAS CORRENTES		15.000,00	15.000,00		
		TOTAL DE DESPESAS DE CAPITAL ...		4.000,00	4.000,00		

DEPACHO

Em __ de _____ de __

_____

José Maria

Em __ de _____ de __

_____

António Lima

Ana Paula Rodrigues

ENTIDADE MUNICÍPIO DE MURÇA	MODIFICAÇÕES AO PLANO PLURIANUAL DE INVESTIMENTOS MODIFICAÇÃO NUMERO : 1 ALTERAÇÃO AO PLANO DE INVESTIMENTOS NUMERO 1 DO ANO CONTABILISTICO 2015 DATA DE APROVAÇÃO	Pagina : 1

OBJECTIVO / PROGRAMA / PROJECTO / ACÇÃO	NUMERO DO PROJ. ACÇÃO	DESCRIÇÃO	CODIGO DA CLASSIFIC. ORGANICA	CODIGO DA CLASSIFIC. ECONOMICA	DATAS INICIO	DATAS FIM	EX	VALOR REALIZADO	DOTAÇÃO ANTERIOR – ANO EM CURSO (FINANCIAMENTO) TOTAL	DEFINIDO	NAO DEFINIDO	ANOS SEGUINTES	MODIFICAÇÕES ORÇAMENTAIS DISCRIÇÕES / REFORÇOS	DIMINUIÇÕES / ANULAÇÕES	DOTAÇÃO SEGUINTE
		TRANSPORTE													
1.		Funções Gerais													
1.2.		SEGURANÇA E ORDENS PÚBLICAS													
1.2.1.		PROTEÇÃO CIVIL E LUTA E CONTRA INCÊNDIOS													
1.2.1. 01	2014	CENTRO MUNICIPAL DE PROTEÇÃO CIVIL E SEGURANÇA													
1.2.1. 0101	2014 26	EXECUÇÃO	14	07010301	2014/01/02	2015/12/31	3		755.000,00	5.000,00	750.000,00			4.000,00	1.000,00
2.		FUNÇÕES SOCIAIS													
2.1.		EDUCAÇÃO													
2.1.1.		ENSINO NÃO SUPERIOR													
2.1.1.2.		ENSINO NÃO SUPERIOR													
2.1.1.2. 01	2014	ENSINO NÃO SUPERIOR													
2.1.1.2. 0105	2014 4	AQUISIÇÃO VIATURAS P/ TRANSPORTE ESCOLAR	15	070205	2014/02/02	2015/12/31	0		5.000,00	5.000,00			4.000,00		9.000,00
		TOTAL ...							760.000,00	10.000,00	750.000,00		4.000,00	4.000,00	10.000,00

Em __ de _____ de __

_____

Em __ de _____ de __

_____

ENTIDADE MUNICÍPIO DE MURÇA	MODIFICAÇÕES AO PLANO DE ATIVIDADES MUNICIPAIS Modificação Número: 1 ALTERAÇÃO AO PLANO DE ACTIVIDADES NUMERO 1 DO ANO CONTABILISTICO 2015 DATA DE APROVAÇÃO	Página : 1

OBJECTIVO / PROGRAMA / PROJECTO / ACÇÃO	ANO/NUMERO DO PROJ. ACÇÃO	DESCRIÇÃO	CODIGO DA CLASSIFIC.	DATAS INICIO	DATAS FIM	EX	VALOR REALIZADO	DOTAÇÃO ANTERIOR ANO EM CURSO TOTAL	DOTAÇÃO ANTERIOR ANO EM CURSO DEFINIDO	DOTAÇÃO ANTERIOR ANO EM CURSO NAO DEFINIDO	DOTAÇÃO ANTERIOR ANOS SEGUINTES	MODIFICAÇÕES ORÇAMENTAIS INSCRIÇÕES / REFORÇOS	MODIFICAÇÕES ORÇAMENTAIS DIMINUIÇÕES / ANULAÇÕES	DOTAÇÃO SEGUINTE
1.		Funções Gerais												
1.1.		SERVIÇOS GERAIS DA ADMINISTRAÇÃO PÚBLICA												
1.1.1.		ADMINISTRAÇÃO GERAL												
1.1.1. 01	2015	ENCARGOS DE INSTALAÇÕES												
1.1.1. 0101	2015 2	ELETRICIDADE	11 020201	2015/01/02	2015/12/31	0		190.000,00	190.000,00		593.105,52		10.000,00	180.000,00
3.		FUNÇÕES ECONÓMICAS												
3.2.		INDÚSTRIA E ENERGIA												
3.2.2.		ENERGIA												
3.2.2. 01	2015 1	ILUMINAÇÃO PÚBLICA	11 020225	2015/01/02	2015/12/31	0		275.000,00	275.000,00		858.442,20		10.000,00	265.000,00
					TOTAL ...			465.000,00	465.000,00		1.451.547,72		20.000,00	445.000,00

Em __ de _____ de __

_____

Em __ de _____ de __

_____

Projeto "Jou Solidário"

Entidade Promotora - Junta de Freguesia de Jou

O Projeto Jou Solidário visa implementar no espaço, desativado, da antiga Escola Básica de Cimo de Vila – Jou um Centro de Apoio ao Idoso (CAI) que visará acompanhar e promover atividades para pessoas idosas, prioritariamente, com 60 anos e mais anos e que apresentem situação de risco e vulnerabilidade. O CAI será coordenado por um Técnico Superior com formação na área social e contará com a colaboração, em permanência, de dois auxiliares de ação direta e com o grupo de voluntários locais.
Este CAI desenvolverá atividades que contribuam para o processo de envelhecimento saudável, no desenvolvimento da autonomia e de sociabilidades, no fortalecimento dos vínculos familiares e do convívio comunitário e na prevenção de situações de risco social através da vivência em grupo, as experimentações artísticas, culturais, desportivas e de lazer. Estas ações a desenvolver serão extensivas aos familiares e à comunidade local.

Os principais problemas identificados são:

a. Isolamento social e geográfico da população;
b. Índice de dependência dos idosos elevado;
c. Índice de envelhecimento elevado;
d. Inexistência de uma proposta social de apoio de proximidade;
e. Baixo nível de escolaridade e qualificação;

O Centro de Apoio ao Idoso proporcionará:

- Atendimento a indivíduos visando desenvolver as suas competências e inserção social;
- Serviço de apoio psicossocial que prestará:
  - Atendimento social;
  - Acompanhamento individualizado através de visitas domiciliárias, aquisição de bens alimentares, disponibilização de refeições e apoio na higiene pessoal, medicação, pagamentos de água, luz e outros;
- Promoção de atividades orientadas para a construção de vínculos sociais, com reflexos positivos na inserção familiar e social, relações intergeracionais e prevenção do isolamento.
- O transporte dos idosos para o espaço sede.

Não se pretende que as ações propostas neste Plano sejam um conjunto de ações pontuais. O fio condutor existente garantirá a articulação e interligação entre elas e simultaneamente uma otimização de recursos.
Para a prossecução dos seus objetivos será adquirida uma viatura.
O CAI e os apoios aos beneficiários devidamente identificados funcionarão segundo o regulamento aplicável.

Público-Alvo

1. - Idosos que vivem em situação de isolamento social ou geográfico;
2. - Idosos a viverem sós;
3. - Idosos com mais baixos rendimentos económicos;
4. - Idosos em situação de dependência;
5. - Idosos ou dependentes com débeis condições habitacionais
6. - População inactiva
7. - Jovens/adultos

Abrangência Territorial

1 -O projecto terá a sua localização geográfica de intervenção na Freguesia de Jou, Município de Murça e abrangerá todas as localidades da citada freguesia.

2 - A freguesia de Jou está dividida em vários bairros, sendo eles: Cimo de Vila, Aboleira, Freiria, Rio, Novainho, Banho, Olgas, Penabeice, Granja, Castelo, Toubres, Mascanho e Vale d'Égua.

	Despesas Totais do Projeto (€)	Despesas cobertas pelo Programa EDP Solidária (€)
Consumíveis correntes, combustíveis e comunicações	2.400,00 € (previsão)	Não elegível
Despesas gerais e de manutenção	1.300,00 € (previsão)	Não elegível
Remunerações de Funcionários da Entidade Envolvidos no Projeto. O montante desta despesa não pode ser superior a 50% do valor total do projeto	21.926,88€ (previsão)	
Monitorização/Avaliação	500€ (previsão)	
Formação, Capacitação técnica para o projeto	600€ (previsão)	
Material de divulgação Ex: impressões, cópias, correspondências		700€
Construção, Adequação e Melhoria das Instalações Orçamento para obras	21.200€ (previsão) 27.373,45€ (real)	12.000€
Aquisição de Equipamento Informático	4.000€(real)	1.000€
Aquisição de Mobiliário	5.500€ (real)	3.500€
Aquisição de Equipamento de Saúde	400€	400€
Aquisição de Material Didático	1.100€	550€
Aquisição de Viaturas	12.400€ (real)	
Aquisição de Outros Equipamentos	1.226,80€ (material coz.)	
Outros Valores (Especificar no ponto seguinte)	3.000,00€ (aquecimento)	
Outros Especificação	1200,00€ (eletrodomésticos)	
Total (custo total do projeto. O Programa apoia até 75% do custo total)	82.927,13 €	18.150,00 €

Distribuição de Encargos:

Valor Total	E.D.P	J. Freg.	C.M.M
82.927,13 €	18.150,00 €	37.277,13€	12.500,00€ 15.000,00€