

Relatório e Contas 2009



ÍNDICE

I – INTRODUÇÃO	3
1 - INTRODUÇÃO.....	4
II - ESTRUTURA FUNCIONAL	5
ORGANOGRAMA.....	6
2.1 – ESTRUTURA DOS SERVIÇOS	7
2.2 – RECURSOS HUMANOS	7
III – EXECUÇÃO ORÇAMENTAL	11
3 - EXECUÇÃO GLOBAL DO ORÇAMENTO.....	12
3.1 – ORÇAMENTO INICIAL, FINAL E EXECUTADO.....	12
3.2 – ALTERAÇÕES ORÇAMENTAIS.....	14
3.3 – RESUMO DOS MOVIMENTOS FINANCEIROS DE 2009.....	14
IV – PROCESSO ORÇAMENTAL	15
4 - EXECUÇÃO ORÇAMENTAL	16
4.1 – EXECUÇÃO ORÇAMENTAL DA RECEITA.....	16
4.1.1 – Grau de Execução da Receita.....	17
4.2 – EXECUÇÃO ORÇAMENTAL DA DESPESA	18
4.2.1 – Evolução da Despesa	19
4.2.2 – Grau de Execução da Despesa.....	20
4.2.3- Execução da Despesa Corrente	21
4.2.4- Execução da Despesa de Capital.....	22
4.3- ANÁLISE DAS GRANDES OPÇÕES DO PLANO	23
4.4 – ANÁLISE DA DÍVIDA DO MUNICÍPIO.....	24
4.5 – INDICADORES DE GESTÃO	25
V – DESEMPENHO ECONÓMICO-FINANCEIRO	27
5 – DESEMPENHO ECONÓMICO - FINANCEIRO.....	28
5.1 – BALANÇO	28
5.2 – DEMONSTRAÇÃO DE RESULTADOS.....	31
VI – NOTAS AO BALANÇO E DEMONSTRAÇÃO DE RESULTADOS	33
6 – NOTAS AO BALANÇO E DEMONSTRAÇÃO DE RESULTADOS	34
VII – PROPOSTA DE APLICAÇÃO DE RESULTADOS	38
7 – PROPOSTA DE APLICAÇÃO DE RESULTADOS	39
VIII – MAPAS DE PRESTAÇÃO DE CONTAS CONTABILIDADE ORÇAMENTAL	42
IX – MAPAS DE PRESTAÇÃO DE CONTAS CONTABILIDADE FINANCEIRA	81
X – MAPAS DE PRESTAÇÃO DE CONTAS CONTABILIDADE PATRIMONIAL	92
XI – MAPA DOS EMPRÉSTIMOS A MÉDIO E LONGO PRAZO	108
XII – CARACTERIZAÇÃO DA ENTIDADE	110

QUADROS

Quadro 2.1 – Grupo de pessoal por sexo	8
Quadro 2.2 – Efectivos segundo o escalão etário	9
Quadro 2.3 – Estrutura habilitacional	9
Quadro 2.4 – Agrupamentos de antiguidade	10
Quadro 3.1 – Execução do Orçamento do ano de 2009	12
Quadro 3.2 – Evolução Orçamental.....	13
Quadro 3.3 – Resumo do movimento financeiro de 2009.....	14
Quadro 4.1 – Evolução das Receitas.....	17
Quadro 4.2 – Execução Orçamental da Receita	18
Quadro 4.3 – Evolução da Despesa	19
Quadro 4.4 – Execução da Despesa.....	20
Quadro 4.5 – Fontes de Financiamento de Investimento	23
Quadro 4.6 – Plano Plurianual de Investimentos.....	24
Quadro 4.7 – Análise da dívida	24
Quadro 4.8 – Rácios.....	25
Quadro 5.1 – Estrutura Patrimonial	28
Quadro 5.2 – Indicadores do Balanço	29
Quadro 5.3 – Proveitos Diferidos no ano de 2009.....	30
Quadro 5.4 – Acréscimos de custos no ano de 2009	30
Quadro 5.5 – Demonstração de Resultados.....	31
Quadro 5.6 – Demonstração de Resultados Financeiros.....	32
Quadro 5.7 – Demonstração de Resultados Extraordinários.....	32
Quadro 6.1 – Activo Bruto	35
Quadro 6.2 – Mapa das Amortizações e Provisões	36
Quadro 6.3 – Mapa das Amortizações e Provisões	37

GRÁFICOS

Gráfico 2.1 – Estrutura dos colaboradores	8
Gráfico 3.1 – Comparação entre a Despesa Orçamentada corrigida e Executada	13
Gráfico 3.2 – Comparação entre a Receita Orçamentada e Executada.....	14
Gráfico 4.1 – Evolução das Receitas no período 2007-2009	16
Gráfico 4.2 – Estrutura da Despesa: Orçamento Inicial.....	19
Gráfico 4.3 – Execução da Despesa corrente	21
Gráfico 4.4 – Estrutura da Despesa de Correntes	21
Gráfico 4.5 – Execução da Despesa de Capital	22
Gráfico 4.6 – Estrutura da Despesa de Capital.....	22

I – INTRODUÇÃO

1 - INTRODUÇÃO

O presente relatório de gestão reflecte a execução do orçamento do Município de Murça relativamente ao exercício de 2009. A sua elaboração pautou-se pelo enquadramento nos termos do disposto do Decreto - Lei n.º54-A/99, de 22 de Fevereiro, cumprindo o preceituado no n.º 13.º do Plano Oficial de Contabilidade das Autarquias Locais (POCAL), e integra no mesmo documento, o relatório e os mapas de prestação de contas.

Neste documento pretende-se, apresentar a situação económico-financeira através da análise da perspectiva da Contabilidade Orçamental, Contabilidade Financeira e Contabilidade Patrimonial.

Os documentos referenciados são também peças importantes para aferir a qualidade da gestão municipal, através da avaliação dos resultados e do grau de eficiência e eficácia da afectação de recursos aos objectivos realizados, bem como, explicar os níveis de execução atingidos com referência aos aspectos mais relevantes da actividade financeira municipal.

No exercício de 2009, além dos vários investimentos que por todo o concelho foram ocorrendo, o apoio às actividades sociais, culturais e desportivas evidenciam e expressam a qualidade de vida e bem-estar que o Município de Murça oferece a sua população e a quem o visita. É de destacar, neste âmbito, as obras em curso do Centro Escolar de Murça e do Gimnodesportivo.

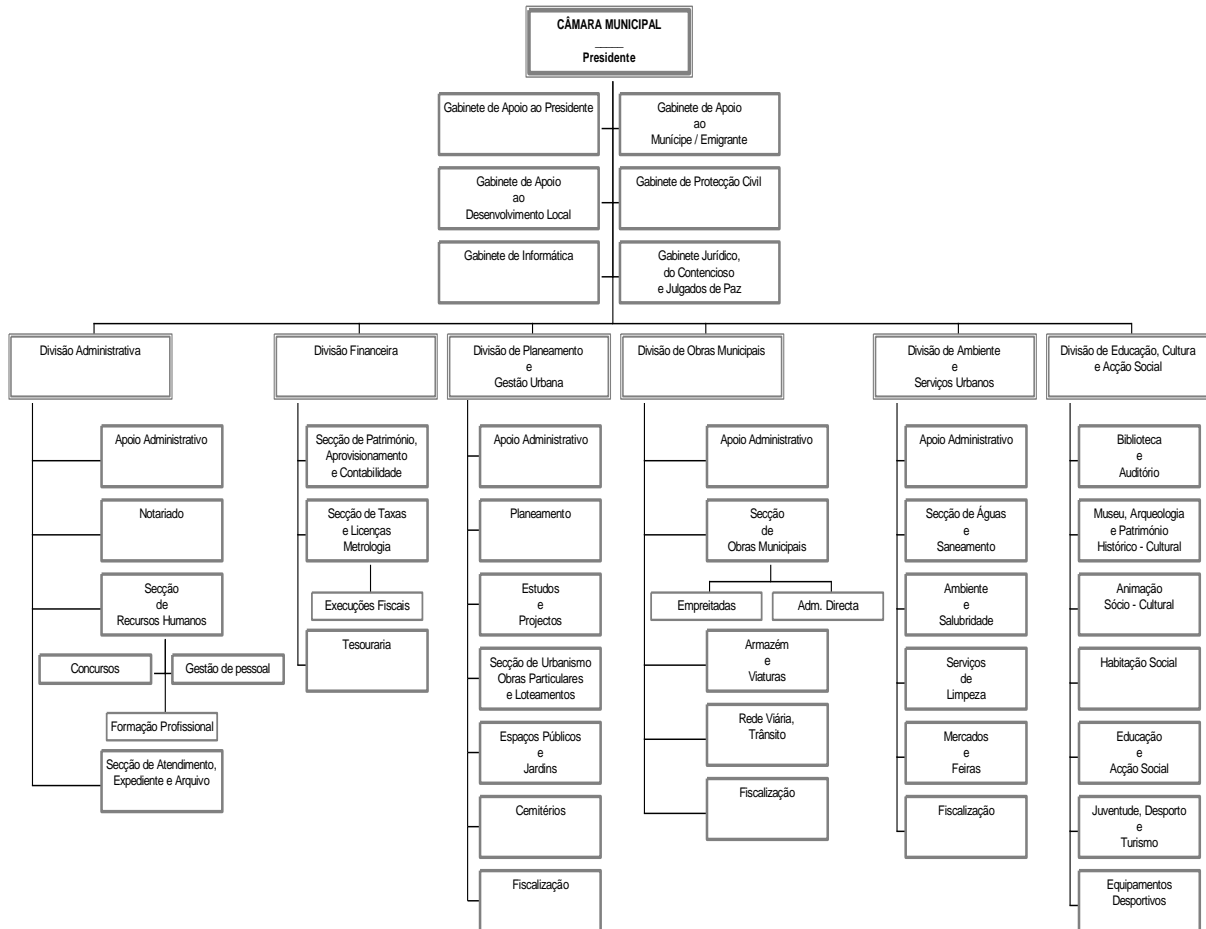
Por último, uma nota de apreço a todos os funcionários municipais, juntas de freguesia, colectividades, empresas e outros agentes económicos e sociais, bem como a todos os munícipes, pela colaboração prestada à autarquia durante o ano de 2009.

II - ESTRUTURA FUNCIONAL



CÂMARA MUNICIPAL DE MURÇA

ORGANOGRAMA



2 – ESTRUTURA GERAL DOS SERVIÇOS

2.1 – ESTRUTURA DOS SERVIÇOS

Para o desempenho das atribuições que legalmente lhe estão cometidas, o Município dispõe dos seguintes serviços:

1- Serviços instrumentais:

- Divisão administrativa;
- Divisão financeira

2- Serviços operativos:

- Divisão de planeamento e gestão urbana;
- Divisão de obras municipais
- Divisão de ambiente e serviços urbanos
- Divisão de educação, cultura e acção social.

3- Serviços de apoio técnico

- Gabinete de apoio à Presidência e comunicação;
- Gabinete de apoio ao munícipe/emigrante;
- Gabinete de protecção civil
- Gabinete de informática;
- Gabinete jurídico, do contencioso e julgados de paz.

A supervisão da gestão das diversas actividades desenvolvidas pelos serviços da Câmara Municipal cabe ao presidente ou, no todo ou em parte, ao vereador em quem for delegada essa competência, nos termos do constante no organograma dos serviços municipais apresentado.

2.2 – RECURSOS HUMANOS

Os recursos humanos são do ponto de vista organizacional o motor que dinamiza toda a actividade, seja ela puramente económica e financeira ou de relevância social.

Neste contexto, pretende-se efectuar uma análise dos recursos humanos do Município, abordando alguns aspectos que se consideram importantes de assinalar para conhecimento dos órgãos autárquicos. Os dados aqui apresentados foram extraídos do

balanço social do Município do ano de 2008, uma vez que o balanço social referente ao ano de 2009 está ainda, em fase de tratamento.

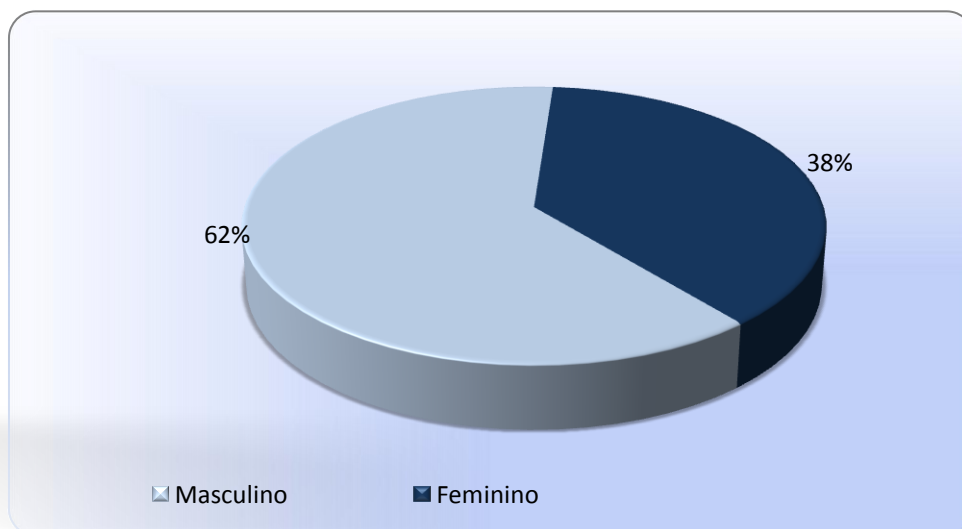


Gráfico 2.1 – Estrutura dos Colaboradores

No que se refere à divisão por sexos, verifica-se que o sexo masculino é maioritário na autarquia, atingindo a percentagem de 62% correspondendo a 77 funcionários. O sexo feminino significa 38% correspondendo a 45 funcionárias. A relação jurídica destes funcionários tem a seguinte distribuição: 90 nomeados, 30 contratados e 2 com prestação de serviços.

Com base no constante no Quadro 2.1 – Grupo de pessoal por sexo, verifica-se que o sexo masculino é maioritário excepto no grupo de pessoal administrativo.

Quadro 2.1 – Grupo de Pessoal por Sexo

Grupo de Pessoal por Sexo		
Grupo de pessoal	Masculino	Feminino
Dirigente	3	1
Técnico superior	11	7
Informática	1	1
Técnico	3	1
Técnico profissional	7	5
Administrativo	7	13
Operário	30	6
Auxiliar	15	11
Total	77	45

Da distribuição dos efectivos pelos vários escalões etários, podemos verificar pelo Quadro 2.2, que a faixa etária entre 45-49 é a que concentra o maior número de funcionários, seguida pelas faixas entre 40-44 e 25-29.

O quadro a seguir apresentado, oferece uma perspectiva completa desta realidade.

Quadro 2.2 – Efectivos Segundo o Escalão Etário

Efectivos segundo escalão etário		
Faixas Etárias	N.º	%
18-24	5	4%
25-29	21	17%
30-34	13	11%
35-39	16	13%
40-44	25	20%
45-49	27	22%
50-54	7	6%
55-59	3	2%
60-64	2	2%
65-69	3	2%

O Quadro 2.3 apresenta a estrutura habilitacional dos funcionários, demonstrando que o nível com 6 anos de escolaridade é aquele que maior peso (33,60 %) tem na estrutura humana do Município, seguido pelo 9º ano de escolaridade, 12.º ano de escolaridade e licenciatura.

Quadro 2.3 – Estrutura Habilitacional

Estrutura Habilitacional		
Nível de Escolaridade	Nº	%
Menos de 4 anos de escolaridade	0	0,0%
6 anos de escolaridade	41	33,6%
9 anos de escolaridade	17	13,9%
11 anos de escolaridade	4	3,3%
12 anos de escolaridade	34	27,9%
Bacharelato	4	3,3%
Licenciatura	20	16,4%
Mestrado	2	1,6%

No que se refere à antiguidade do pessoal (Quadro 2.4), podemos verificar que a faixa etária entre 15-19 é aquela que tem maior número de funcionários, seguida pela faixa até 5 e da de 5-9.

Estes dados permitem afirmar, considerando os dados tratados no que respeita aos recursos humanos, que o Município possui uma estrutura humana jovem.

Quadro 2.4 – Agrupamentos de Antiguidade

Agrupamentos de Antiguidade (a)		
Agrupamentos de antiguidade	Nº	%
Até 5 anos	21	23,08%
5 a 9 anos	15	16,48%
10 a 14 anos	9	9,89%
15 a 19 anos	29	31,87%
20 a 24 anos	10	10,99%
25 a 29 anos	4	4,40%
30 a 35 anos	2	2,20%
36 ou mais	1	1,10%

a) Só aplicável ao pessoal com relação jurídica de nomeação.

III – EXECUÇÃO ORÇAMENTAL

3 - EXECUÇÃO GLOBAL DO ORÇAMENTO

3.1 – ORÇAMENTO INICIAL, FINAL E EXECUTADO

Esta comparação permite aferir a fiabilidade do orçamento apresentado e a capacidade financeira da sua execução face ao volume de receitas efectivamente arrecadas.

Quadro 3.1 – Execução do Orçamento do ano de 2009

Designação	Orçamento		Execução (c)	Desvio	Taxa de
	Inicial (a)	Final (b)		(b) - (c)	Execução
<i>Receitas</i>	15.333.641,00	15.528.274,23	8.395.146,70	7.133.127,53	54,06%
Correntes	6.444.608,00	6.443.608,00	4.733.282,13	1.710.325,87	73,46%
Capital	8.889.033,00	8.889.033,00	3.465.275,60	5.423.757,40	38,98%
Outras Receitas		195.633,23	196.588,97	-955,74	100,49%
<i>Despesas</i>	15.333.641,00	15.528.274,23	7.976.410,70	7.551.863,53	51,37%
Correntes	6.444.608,00	6.564.191,23	5.159.022,57	1.405.168,66	78,59%
Capital	8.889.033,00	8.964.083,00	2.817.388,13	6.146.694,87	31,43%

Conforme se pode verificar no Quadro 3.1, o orçamento inicial e final apresentam valores distintos, devido às revisões efectuadas aos valores previstos. As variações do quadro revelam, em termos relativos, uma taxa de execução da receita de 54,06%, a qual, em termos percentuais, é superior à taxa de execução da despesa com 51,37%.

Para os resultados da execução orçamental apresentados contribuíram maioritariamente as receitas correntes, que atingiram 73,46%, não financiando as despesas correntes na sua totalidade, as quais tiveram que ser supridas por receitas de capital. Para este facto contribuiu o aumento da despesa com pessoal, devido a assunção por parte do Município de competências em matéria de educação, transferidas do Ministério da Educação nos termos do Decreto-Lei n.º144/2008 de 28 de Junho, e da contratação de um empréstimo no âmbito do Programa de Regularização Extraordinária de Dividas do Estado, no montante de 1.350.000,00€, que pagou despesa corrente no valor de 810.000,00€ e de capital no valor de 510.000,00€.

A despesa paga totalizou 7.976.410,70€, representando, em relação ao ano de 2008 (6.519.999,50€), um aumento de 18,26% (1.456.411,20€).

Quadro 3.2 – Evolução Orçamental

Designação	Execução 2007	Execução 2008	Execução 2009
Receitas	6.485.911,81	6.562.834,31	8.395.146,70
Despesas	6.334.218,80	6.519.388,74	7.976.410,70

Da análise do quadro da evolução orçamental verifica-se uma tendência de crescimento entre os anos em análise.

Os gráficos seguintes apresentam, respectivamente, a comparação entre o Orçamento (previsões corrigidas) e os valores executados, desagregados pela sua natureza económica (corrente e capital), relativamente ao ano de 2009.



Gráfico 3.1 – Comparação entre a Despesa Orçamentada corrigida e Executada

Apesar do diferencial existente entre o valor orçado e o executado, nomeadamente no referente às despesas de capital, verifica-se que as despesas correntes contribuíram mais para o grau de execução das despesas totais, com uma realização de 64,70%, que as despesas de capital, com uma taxa de realização de 35,30 %. Para este efeito, contribuíram os recursos financeiros realizados, sendo 57,70% afectos ao pagamento das despesas correntes e 42,30% ao financiamento das despesas de capital.

O Gráfico 3.2 permite analisar a receita em termos desagregados. Neste contexto, verifica-se que a execução da receita corrente é de 57,70%, e a receita de capital de 42,30%.



Gráfico 3.2-Comparação entre a Receita Orçamentada e Executada

3.2 – ALTERAÇÕES ORÇAMENTAIS

As dotações orçamentais evoluíram em face dos sucessivos ajustamentos das previsões às realizações efectuadas. Este processo implicou o reforço e a anulação de valores em diferentes classificações económicas no montante respectivamente de 2.274.313,23€ e 2.079.680,00 €, permitindo agilizar a gestão, tanto no que se refere à origem como à aplicação de fundos.

3.3 – RESUMO DOS MOVIMENTOS FINANCEIROS DE 2009

O saldo a transitar para 2010 no que respeita as operações orçamentais é de 418.736,00 €. O Quadro 3.3 a seguir apresentado faz um breve resumo dos movimentos financeiros da autarquia no ano de 2009.

Quadro 3.3 – Resumo do movimento financeiro de 2009

Designação	Operações Orçamentais	Operações não Orçamentais	Total
(1) Saldo Transitado de 2008	194.633,23	55.067,42	249.700,65
(2) Receitas arrecadadas	8.200.513,47	490.273,83	8.690.787,30
(3) Despesas efectuadas	7.976.410,70	487.940,96	8.464.351,66
Saldo a transitar para 2010 (1+2-3)	418.736,00	57.400,29	476.136,29

IV – PROCESSO ORÇAMENTAL

4 - EXECUÇÃO ORÇAMENTAL

4.1 – EXECUÇÃO ORÇAMENTAL DA RECEITA

A análise neste capítulo é feita considerando o grau de execução da receita cobrada, face à receita inicialmente prevista e comparada com exercícios anteriores.

A autonomia financeira da autarquia depende dos meios colocados ao seu dispor para a prossecução dos fins próprios, sendo relevante referir que os resultados da execução orçamental estão fortemente dependentes de fundos externos (estatais e comunitários).

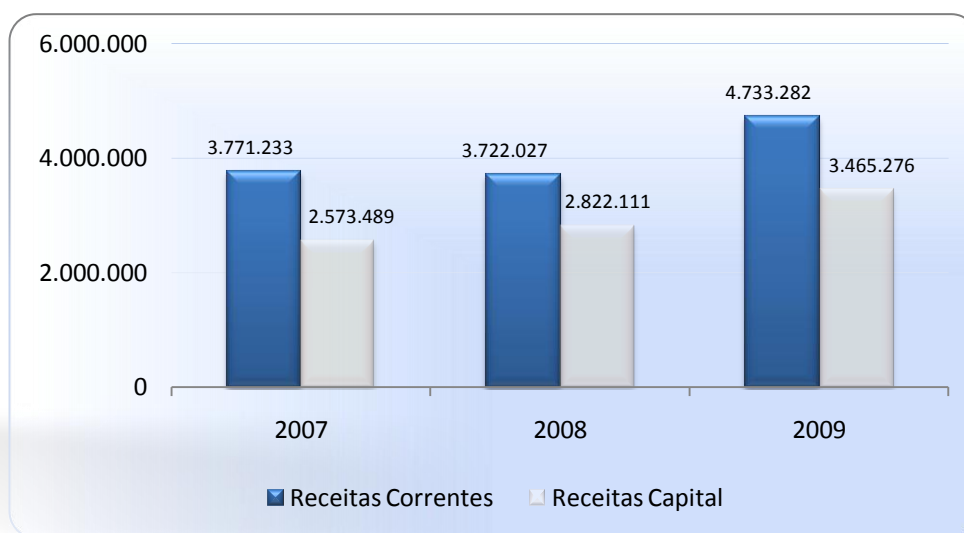


Gráfico 4.1 – Evolução das Receitas no período 2007-2009

As receitas correntes apresentam entre 2007 e 2008 um ligeiro crescimento de cerca de 1,32%, sendo de realçar o aumento de 21,36% entre 2008 e 2009. Esta evidência deve-se essencialmente ao acréscimo da entrada de transferências correntes, directamente relacionada com a despesa com o pessoal não docente, venda de bens e serviços correntes e impostos directos.

As receitas de capital cresceram 8,81% de 2007 para 2008, e 18,56% de 2008 para 2009. O aumento verificado neste último período, deveu-se ao recurso a financiamento externo (Programa de Regularização Extraordinária de Dividas do Estado).

Da análise ao Quadro 4.1 abaixo apresentado, podemos constatar mais aprofundadamente a evolução da receita por classificação económica desagregada nas suas diversas componentes.

Entre o ano financeiro de 2007-2008 as receitas cresceram 1,17 % e 21,82 % entre 2008-2009, contribuindo para este efeito o aumento das receitas de capital.

Quadro 4.1 – Evolução das Receitas

Designação	2007		2008		2009	
	Valor	%	Valor	%	Valor	%
<i>Receitas Correntes</i>	3.771.232,68	58,1%	3.722.026,59	56,7%	4.733.282,13	56,4%
01 Impostos Directos	371.931,67	5,7%	338.403,10	5,2%	383.141,62	4,6%
02 Impostos Indirectos	6.119,82	0,1%	4.737,94	0,1%	5.541,36	0,1%
04 Taxas, Multas e Out. Penal.	90.905,61	1,4%	93.364,71	1,4%	72.371,12	0,9%
05 Rendimentos de Propriedade	2.388,48	0,0%	1.828,64	0,0%	2.070,77	0,0%
06 Transferências Correntes	2.945.401,17	45,4%	2.945.332,41	44,9%	3.816.822,05	45,5%
07 Venda de Bens e Serviços	306.917,18	4,7%	281.966,65	4,3%	412.471,90	4,9%
08 Outras Receitas Correntes	47.568,75	0,7%	56.393,14	0,9%	40.863,31	0,5%
<i>Receitas de capital</i>	2.573.488,79	39,7%	2.822.111,10	43,0%	3.661.864,57	43,6%
09 Venda Bens de Investimento	2.194,72	0,0%	23.711,27	0,4%	0,00	0,0%
10 Transferência de Capital	2.571.294,07	39,6%	2.467.899,83	37,6%	2.115.275,60	25,2%
11 Activos Financeiros	0,00	0,0%	0,00	0,0%	0,00	0,0%
12 Passivos Financeiros	0,00	0,0%	330.500,00	5,0%	1.350.000,00	16,1%
13 Outras Receitas de Capital	0,00	0,0%	0,00	0,0%	0,00	0,0%
<i>Outras Receitas</i>						
15 Reposições n/ abat. nos Pagam.	0,00	0,0%	18.696,62	0,3%	1.955,74	0,0%
16 Saldo da Gerência Anterior	141.190,34	2,2%	0,00	0,0%	194.633,23	2,3%
Total	6.485.911,81	100,0%	6.562.834,31	100,0%	8.395.146,70	100,0%

4.1.1 – Grau de Execução da Receita

O Quadro 4.2 permite analisar a comparação da receita cobrada com a receita em termos de orçamento inicial/corrigido e conseqüentemente constatar os correspondentes desvios e taxas de execução. Com base na relação receita cobrada/orçamento corrigido, verifica-se que a execução orçamental é de 54,06%.

Quadro 4.2 – Execução Orçamental da Receita

Designação	Orçamento Inicial (A)	Orçamento Corrigido (B)	Receita Cobrada (C)	Desvio (C-B)	Grau de Execução
	Valor	Valor	Valor	Valor	%
Receitas Correntes	6.444.608,00	6.443.608,00	4.733.282,13	-1.710.325,87	73,5%
01 Impostos Directos	341.775,00	341.775,00	383.141,62	41.366,62	112,1%
02 Impostos Indirectos	6.595,00	6.595,00	5.541,36	-1.053,64	84,0%
04 Taxas, Multas e Out. Penal.	93.990,00	93.990,00	72.371,12	-21.618,88	77,0%
05 Rendimentos Propriedade	10.000,00	10.000,00	2.070,77	-7.929,23	20,7%
06 Transferências Correntes	3.572.760,00	3.572.760,00	3.816.822,05	244.062,05	106,8%
07 Venda Bens e Serviços	980.000,00	979.000,00	412.471,90	-566.528,10	42,1%
08 Outras Receitas Correntes	1.439.488,00	1.439.488,00	40.863,31	-1.398.624,69	2,8%
Receitas de Capital	8.889.033,00	8.889.033,00	3.465.275,60	-5.423.757,40	39,0%
09 Venda Bens Investimento	5.299.107,00	3.949.107,00	0,00	-3.949.107,00	0,0%
10 Transferências de Capital	3.589.926,00	3.589.926,00	2.115.275,60	-1.474.650,40	58,9%
11 Activos Financeiros	0,00	0,00	0,00	0,00	0,0%
12 Passivos Financeiros	0,00	1.350.000,00	1.350.000,00	0,00	100,0%
13 Outras Receitas Capital	0,00	0,00	0,00	0,00	0,0%
Outras Receitas		195.633,23	1.955,74		
15 Rep. n/abatidas nos pagament.	0,00	1.000,00	1.955,74	955,74	195,6%
16 Saldo da Gerência anterior	0,00	194.633,23	194.633,23	0,00	100,0%
Total	15.333.641,00	15.528.274,23	8.395.146,70	-7.133.127,53	54,06%

4.2 – EXECUÇÃO ORÇAMENTAL DA DESPESA

Neste ponto efectuar-se-á a análise da despesa na óptica da classificação económica. Após uma breve referência aos valores orçamentados e sua comparação com os valores executados, o que permite examinar o nível de realização das despesas e apurar os eventuais desvios, será dado um maior destaque às despesas afectas às grandes opções do plano e em especial às executadas no âmbito do Plano Plurianual de Investimentos.

Na análise da execução orçamental, será feita a comparação entre despesa prevista (orçamento corrigido) e despesa paga.

A despesa global paga foi de 7.976.410,70 €, mais 1.413.576,34 € que o valor efectuado em 2008. Cobriu em termos orçamentais 70,13% dos compromissos assumidos que atingiram um volume de 11.374.279,18 €.

O Gráfico 4.2 apresenta a estrutura prevista para o orçamento da despesa.

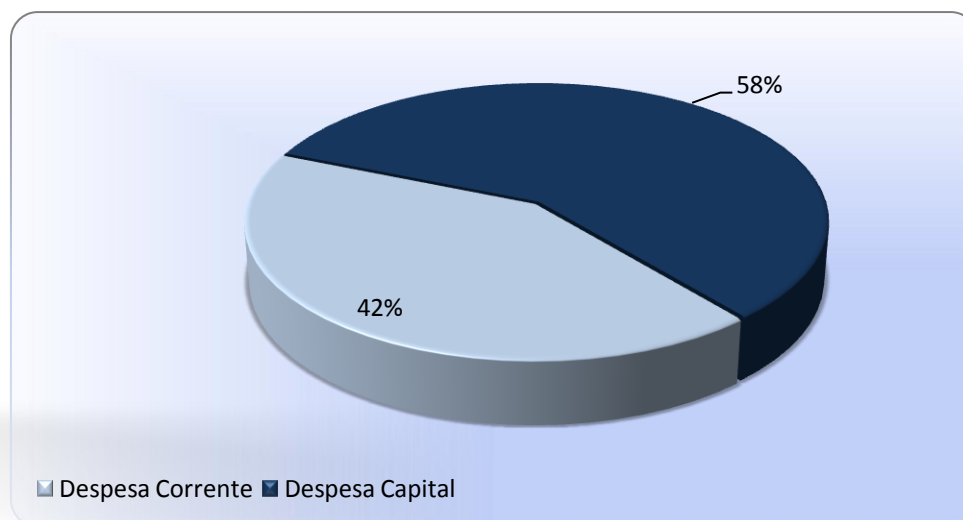


Gráfico 4.2 -Estrutura da Despesa: Orçamento Inicial

4.2.1 - Evolução da Despesa

A evolução das despesas ao longo do triénio apresenta um perfil de crescimento, como é possível verificar no Quadro 4.3.

Quadro 4.3 – Evolução da Despesa

Designação	2007		2008		2009	
	Valor	%	Valor	%	Valor	%
<i>Despesas Correntes</i>	3.768.519,84	59,5%	3.721.380,30	57,1%	5.159.022,57	64,7%
01 Despesas com Pessoal	1.872.939,20	29,6%	1.988.791,19	30,5%	2.673.500,03	33,5%
02 Aquisição de Bens e Serviços	1.086.274,99	17,1%	1.004.664,89	15,4%	1.832.465,56	23,0%
03 Encargos Correntes da Dívida	445.215,35	7,0%	413.993,02	6,4%	263.632,73	3,3%
04 Transferências Correntes	339.226,01	5,4%	292.868,86	4,5%	370.882,59	4,6%
05 Subsídios	0,00	0,0%	0,00	0,0%	0,00	0,0%
06 Outras Despesas Correntes	24.864,29	0,4%	21.062,34	0,3%	18.541,66	0,2%
<i>Despesas de capital</i>	2.565.698,96	40,5%	2.798.008,44	42,9%	2.817.388,13	35,3%
07 Aquis. Bens de Investimentos	1.717.489,71	27,1%	1.525.856,19	23,4%	1.754.959,65	22,0%
08 Transferência de Capital	289.453,74	4,6%	262.575,02	4,0%	436.769,06	5,5%
09 Activos Financeiros	0,00	0,0%	41.234,00	0,6%	0,00	0,0%
10 Passivos Financeiros	556.214,51	8,8%	964.955,23	14,8%	625.659,42	7,8%
11 Outras Despesas de Capital	2.541,00	0,0%	3.388,00	0,1%	0,00	0,0%
Total	6.334.218,80	100,0%	6.519.388,74	100,0%	7.976.410,70	100,0%

A despesa corrente diminuiu 1,26% entre 2007-2008, sofrendo um aumento de 27,80% entre 2008 e 2009. A despesa de capital em termos de perfil, cresceu 8,30% entre 2007-2008 e 0,69% entre 2008-2009.

4.2.2 – Grau de Execução da Despesa

O Quadro 4.4 resume na óptica da classificação económica, o total da despesa orçamental contabilizada, comparando os valores corrigidos com os efectivamente pagos.

Da análise do Quadro em referência verifica-se que a estrutura do orçamento inicial sofreu um acréscimo de 1,25 %, em consequência da revisão orçamental para a inscrição do saldo de gerência do ano anterior, no valor de 194.633,23 €.

Quadro 4.4 -Execução da Despesa

Designação	Orçamento Inicial (A)	Orçamento Corrigido (B)	Despesa Executada (C)	Desvio (C-B)	Grau de Execução
	Valor	Valor	Valor	Valor	%
<i>Despesas Correntes</i>	6.444.608,00	6.564.191,23	5.159.022,57	-1.405.168,66	78,59%
01 Despesas com Pessoal	2.689.515,00	2.889.665,00	2.673.500,03	-216.164,97	92,52%
02 Aquisição de Bens e Serviços	2.590.150,00	2.724.783,23	1.832.465,56	-892.317,67	67,25%
03 Encargos Correntes da Dívida	451.443,00	342.343,00	263.632,73	-78.710,27	77,01%
04 Transferências Correntes	578.000,00	566.900,00	370.882,59	-196.017,41	65,42%
05 Subsídios	0,00	0,00	0,00	0,00	0,00%
06 Outras Despesas Correntes	135.500,00	40.500,00	18.541,66	-21.958,34	45,78%
<i>Despesas de capital</i>	8.889.033,00	8.964.083,00	2.817.388,13	-6.146.694,87	31,43%
07 Aquis. Bens de Investimentos	7.921.607,00	7.715.007,00	1.754.959,65	-5.960.047,35	22,75%
08 Transferência de Capital	406.000,00	604.550,00	436.769,06	-167.780,94	72,25%
09 Activos Financeiros	500,00	500,00	0,00	-500,00	0,00%
10 Passivos Financeiros	552.926,00	636.026,00	625.659,42	-10.366,58	98,37%
11 Outras Despesas de Capital	8.000,00	8.000,00	0,00	-8.000,00	0,00%
Total	15.333.641,00	15.528.274,23	7.976.410,70	-7.551.863,53	51,37%

4.2.3- Execução da Despesa Corrente

A despesa corrente foi executada num total de 5.159.022,57 €, reflectindo um grau de execução de 78,59 %, como se pode constatar pelo gráfico 4.3. A execução das rubricas revela um desvio de 21,41 % relativamente ao orçamento corrigido, o que revela particular atenção na contenção da despesa e no cumprimento dos objectivos estabelecidos inicialmente.

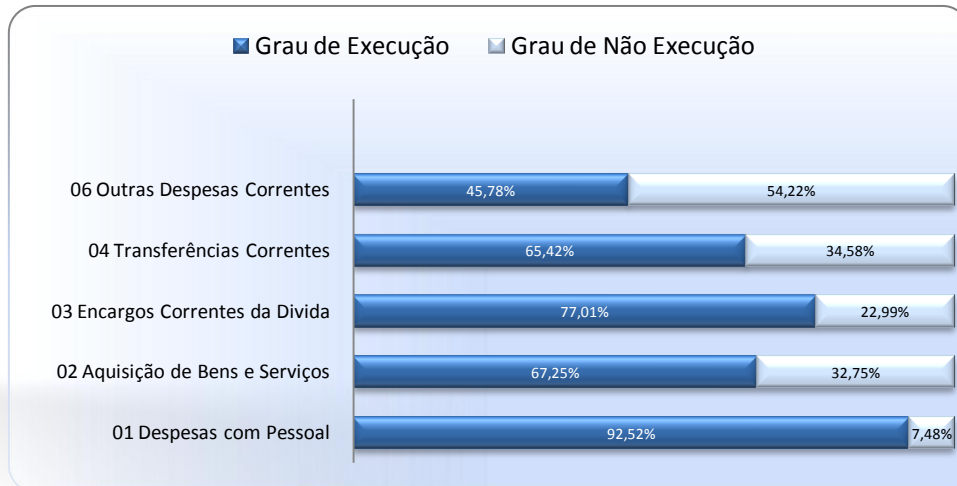


Gráfico 4.3- Despesa Corrente

O gráfico 4.4 a seguir apresentado, espelha a estrutura da execução das despesas correntes, realçando o peso das despesas com pessoal, as quais representam 52,00 % do total das despesas correntes. Esta rubrica e a de aquisição de serviços totalizam 88,00% do total da despesa corrente executada, sendo portanto aquelas que maior reflexo têm na execução da despesa corrente desta autarquia.

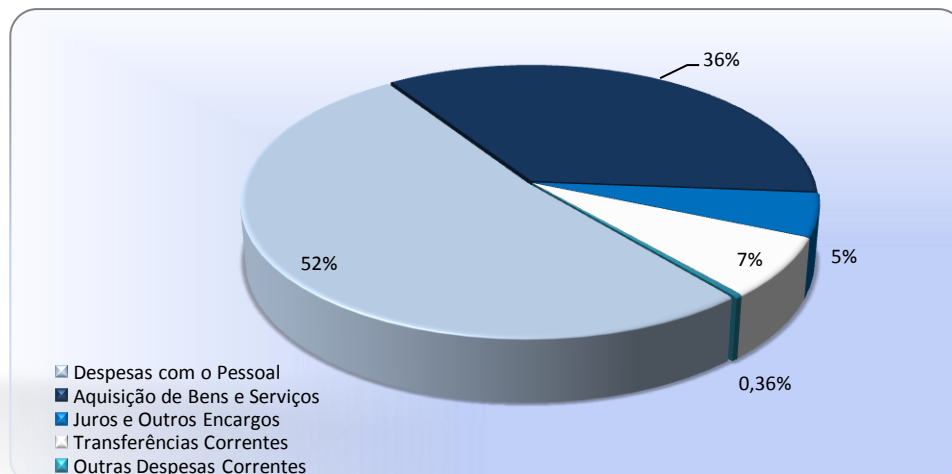


Gráfico 4.4 – Estrutura da Despesa Corrente

4.2.4- Execução da Despesa de Capital

O gráfico 4.5 permite perceber a desagregação das despesas de capital, na sua relação entre a despesa paga e a respectiva taxa de execução. Pela observação deste constatamos o grau de execução muito próximo dos 100 % da rubrica «Passivos financeiros». No entanto, a rubrica «Aquisição de Bens de Capital» teve uma execução de apenas 22,75%.

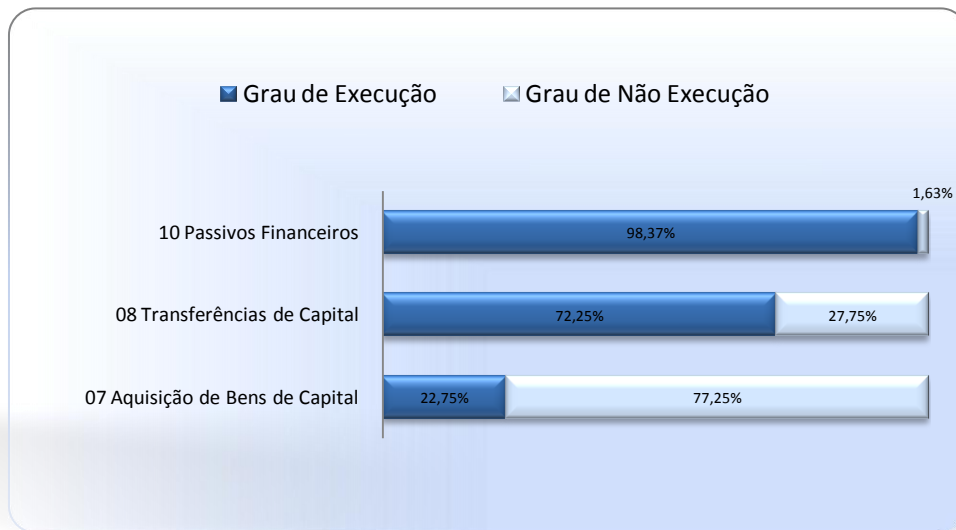


Gráfico 4.5-Despesa de Capital

O gráfico 4.6 a seguir apresentado, revela o perfil da estrutura da despesa de capital.

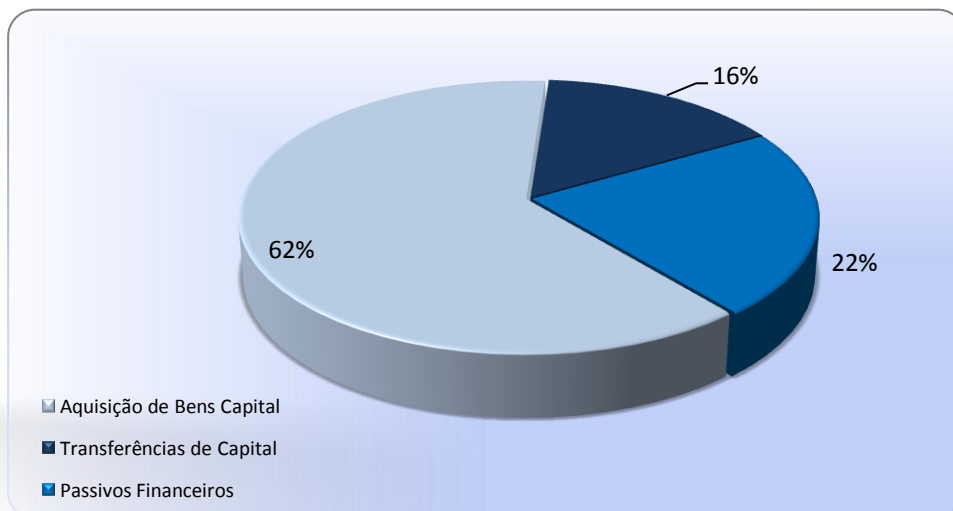


Gráfico 4.6 Estrutura da Despesa de Capital

Da leitura do mesmo constata-se que, a rubrica de aquisição de bens de investimento representa 62,00% da despesa de capital, significando o seu peso na estrutura global da despesa 23,40%. As transferências de capital (16,00%) e os passivos financeiros (22,00%) representam 38,00% da despesa de capital.

Quadro 4.5-Fontes de Financiamento de Investimento

Designação	2007		2008		2009	
	Valor	%	Valor	%	Valor	%
Empréstimos Bancários	0,00	0%	330.500,00	12%	1.350.000,00	39%
Transferências de Capital	2.571.294,07	99,9%	2.474.426,16	87%	2.115.275,60	61%
Venda Bens Investimento	2.194,72	0,1%	23.711,27	0,8%	0,00	0%
Total	2.573.488,79	100%	2.828.637,43	100%	3.465.275,60	100%

O investimento nos anos em análise tem tido como fontes de financiamento, conforme se pode observar no Quadro 4.5, as receitas provenientes do Fundo de Equilíbrio Financeiro (F.E.F.), as transferências no âmbito de investimentos de capital com participações dos fundos comunitários, os empréstimos bancários e a venda de bens de investimento.

4.3- ANÁLISE DAS GRANDES OPÇÕES DO PLANO

As grandes opções do Plano contêm as linhas orientadoras do desenvolvimento municipal, organizando-se por objectivos, programas, projectos e acções. Fazem parte deste documento o Mapa de Execução do Plano Plurianual de Investimentos e o Plano de Actividades Municipais.

O Quadro 4.6 que a seguir se apresenta, evidência a estrutura do Plano Plurianual de Investimentos (PPI) por objectivos, comparando o valor orçado com o valor executado. O cálculo do grau de execução do PPI, tem em consideração o volume de despesa paga relativamente ao volume de dotações inscritas no plano. O valor inicialmente previsto, no ano em análise, para o PPI, totalizou 7.715.007,00€, sendo executado 1.773.283,65€.

Em termos de execução relevasse os objectivos: Ensino secundário (66,55%), Parques e Afins (56,50%), Cultura (48,07%), Abastecimento de água (45,71%), Energia (45,49%) e Saneamento (39,22%). No entanto, em termos de peso absoluto no total do PPI, destaca-se o objectivo Transportes Rodoviários, como sendo aquele com maior representatividade no conjunto de objectivos que constituem o PPI.

Quadro 4.6- Plano Plurianual de Investimentos

Objectivos	Plano Plurianual Investimentos			
	Orçado	Executado	%	% Execução
1.1.1. Administração Geral	66.400,00	4.580,74	0,26%	6,90%
2.1.1.1 Pré - Escolar	5.000,00	1.521,00	0,09%	30,42%
2.1.1.2. Ensino Básico	735.020,00	45.592,76	2,57%	6,20%
2.1.1.3. Ensino Secundário	37.850,00	25.340,41	1,43%	66,95%
2.1.2.4. Ensino	6.500,00	0,00	0,00%	0,00%
2.4.1. Habitação	2.500,00	0,00	0,00%	0,00%
2.4.2. Ordenamento do Território	1.194.200,00	104.317,99	5,88%	8,74%
2.4.3. Saneamento	272.329,00	106.810,40	6,02%	39,22%
2.4.4. Abastecimento de Água	544.367,41	248.806,78	14,03%	45,71%
2.4.6.2. Cemitérios	174.418,07	63.857,63	3,60%	36,61%
2.4.6.4. Parques e Afins	65.316,30	36.905,93	2,08%	56,50%
2.5.1. Cultura	34.800,00	16.729,41	0,94%	48,07%
2.5.2. Desporto Recreio e Lazer	1.465.100,00	56.793,05	3,20%	3,88%
3.1.0.1. Promoção da Agricultura	2.000,00	0,00	0,00%	0,00%
3.2.2 Energia	20.000,00	9.098,41	0,51%	45,49%
3.3.1. Transportes Rodoviários	3.060.206,22	1.052.929,14	59,38%	34,41%
3.3.2. Transportes Aéreos	5.000,00	0,00	0,00%	0,00%
3.4.2. Turismo	23.000,00	0,00	0,00%	0,00%
3.5.0. Outras Funções económicas	1.000,00	0,00	0,00%	0,00%
Total	7.715.007,00	1.773.283,65	100%	22,98%

4.4 – ANÁLISE DA DÍVIDA DO MUNICÍPIO

A descentralização de competências e a postura cada vez mais exigente do cidadão têm de certa forma introduzido os municípios em dinâmicas de actuação novas, visando a criação de melhores condições e qualidade de vida das populações. O recurso ao crédito assume assim um papel importante por permitir financiar investimentos que, se assim não fosse estariam em causa.

De forma a evidenciar a evolução da dívida nos últimos três anos, apresenta-se a seguir o Quadro 4.7.

Quadro 4.7 – Análise da Dívida

Designação	2007	2008	2009
Dividas de empréstimos M/L prazo	8.776.832,66	8.165.060,67	8.866.913,49
Dividas de curto prazo	1.729.924,14	2.583.410,64	3.244.479,66
Divida total	10.506.756,80	10.748.471,31	12.111.393,15
Taxa de crescimento da dívida	-0,2%	2,3%	12,7%

Durante o exercício de 2007 assistiu-se a uma diminuição de 0,2% da dívida global. Em 2008 cresceu 2,30% e 12,72% em 2009, por força da contratação do empréstimo bancário no âmbito do Programa de Regularização Extraordinária das Dívidas do Estado e da dívida de curto prazo. No caso da dívida de curto prazo, o aumento deve-se em grande parte ao forte investimento em curso de duas obras fundamentais e estruturantes: o Centro Escolar de Murça e o Gimnodesportivo.

O peso da dívida de empréstimos de M/L prazo cresceu 7,92%, pelo motivo referido no parágrafo anterior.

4.5 – INDICADORES DE GESTÃO

A criação de indicadores de gestão, tipicamente denominados de rácios, tem sobretudo por objectivo, o auxílio à função de análise, supervisão e tomada de decisão ao longo da actividade económica da autarquia. Deste modo, apresentamos no Quadro 4.8, aqueles que de uma forma geral demonstram a estrutura do desempenho financeiro deste município.

Quadro 4.8 -Rácios

Tipologia dos Indicadores	Razão
Rácio de Gestão	
a) Receitas Totais/Despesas Totais	105,25%
b) Receitas Correntes/Despesas Correntes	91,75%
c) Receitas Capital/Despesas Capital	123,00%
Rácios de Estrutura	
d) Encargos com Dívida/Receita Corrente	7,08%
e) Encargos com Dívida/Despesa Corrente	5,11%
f) Transferências Correntes/Receitas Correntes	80,64%
g) Transferências Capital/Receitas Capital	61,04%
Rácios de Investimento	
h) Investimento/Despesas Capital	62,29%
i) Investimento/Despesa Total	22,00%

O indicador a) Receitas totais/Despesas totais reflecte a capacidade de as receitas totais fazerem face às despesas totais. À semelhança de anos anteriores verificamos uma

situação de quase pleno equilíbrio, uma vez que as receitas apresentam um valor muito semelhante ao das despesas. Podemos dizer que estamos na presença de um *superávit*, uma vez que a receita é superior à despesa em 5.25%. Não se confirma a tendência no indicador b), cuja receita corrente não foi suficiente para cobrir a despesa corrente. O indicador c) revela a tendência contrária à evidenciada pelo indicador b).

Relativamente aos rácios de estrutura, muito sinteticamente podemos concluir pelos indicadores d) e e) que os encargos com a dívida, mais precisamente os juros inerentes a esta, representam 7,08% e 5,11%, quer da receita corrente, quer da despesa corrente.

Pelos indicadores f) e g) verificamos que as transferências correntes e de capital representam respectivamente, 80,64% das receitas correntes e 61,04% das receitas de capital, denotando mais uma vez a grande dependência face às transferências da administração central.

Finalmente, analisando os rácios de investimento h) e i), estes permitem-nos constatar o peso da despesa de capital afecta a investimento, 62,29% e 22,00% da despesa total.

V – DESEMPENHO ECONÓMICO-FINANCEIRO

5 – DESEMPENHO ECONÓMICO - FINANCEIRO

5.1 – BALANÇO

O Balanço é um mapa que indica de forma resumida, e segundo uma ordem de liquidez/exigibilidade, a situação do património num dado momento, traduzindo no caso, o estado económico e financeiro do Município de Murça a 31 de Dezembro de 2009.

O Balanço Patrimonial é constituído pelos seguintes elementos:

- Activo: Compreende os bens, os direitos e as demais aplicações de recursos controlados pela entidade;
- Passivo: Reconhece as obrigações e os acréscimos e diferimentos;
- Fundos Próprios – Consiste na diferença entre o Activo e o Passivo.

Neste contexto, considerando todos os elementos que compõem os agrupamentos referidos e de forma a permitir o seu enquadramento, apresenta-se a seguir o Quadro 5.1.

Quadro 5.1 - Estrutura Patrimonial

Descrição	Valor	Descrição	Valor
Imobilizado	34.359.982,28	Património	7.030.854,14
Existências		Reservas Legais	281.176,98
Dividas de terceiros	63.878,94	Resultados Transitados	7.221.313,15
Disponibilidades	476.136,29	Resultado Liquido Exercício	618.425,63
		Fundos Próprios	15.151.769,90
		Dividas a Terceiros - Médio e Longo prazo	8.866.913,49
		Dividas a Terceiros -Curto Prazo	3.244.339,98
Acréscimos e Diferimentos	7176,67	Acréscimo e Deferimentos	3.174.030,47
Total de amortizações e Provisões	-4.470.120,34		
		Total do Passivo	15.285.283,94
Activo	30.437.053,84	Passivo + F.P.	30.437.053,84

No Quadro 5.2, de forma a permitir uma visão mais abrangente, apresenta-se um conjunto de indicadores que relacionam o peso relativo das rubricas entre si.

Quadro 5.2 – Indicadores do Balanço

Indicadores do Balanço	2009
Estrutura do Activo	
Activo Fixo/Activo Total	98,43%
Activo Circulante/Activo Total	1,57%
Estrutura do Passivo	
Passivo de Longo Prazo/Passivo Total	58,00%
Passivo de Curto Prazo/Passivo Total	21,23%
Índice de Liquidez Imediata	
Disponibilidades/Exigível a Curto Prazo	14,68%

Os indicadores utilizados expressam a actividade do Município e fornecem alguns sinais da forma como evolui a situação financeira da autarquia.

O activo significa na sua componente, fixo e circulante, respectivamente 98,43% e 1,57% do activo total.

O passivo de longo prazo representa 58,00 % do passivo total, sendo que, o passivo de curto prazo significa 21,23 % do total do passivo. As disponibilidades cobrem 14,68% do exigível a curto prazo.

5.1.1 – Activo

As imobilizações resultam de bens já inventariados, móveis e imóveis. As restantes contas com valor referem-se a dívidas de terceiros de curto prazo e disponibilidades.

5.1.2 – Passivo

O passivo da autarquia resume-se a 3 rubricas: Passivo a Médio e Longo Prazo (empréstimos bancários); Passivo a Curto Prazo (fornecedores de imobilizado e conta corrente, estado e outros entes público, outros credores e garantias e cauções); e Acréscimos e Diferimentos.

No que toca a proveitos diferidos, esta conta é, à semelhança de exercícios anteriores, utilizada para contabilizar as participações para investimentos. Nesta conta apenas foram contabilizados como proveitos diferidos do exercício, os valores recebidos (subsídios/transferências) para o financiamento de investimento a que a autarquia tem direito, nos termos da lei ou de contratos – programas, sendo só contabilizados em proveitos os valores recebidos em função da respectiva taxa de depreciação dos imobilizados.

Quadro 5.3 - Proveitos Diferidos no ano de 2009

Natureza	Valor
Serviços e Fundos Autónomos/Estado - Participação Comunitária em Projectos Co-Financiados - Saldo Anterior (a)	2.960.314,46
Participações Comunitárias em Projectos co-financiados contabilizadas em 2009 (b)	215.534,62
Proveitos Reconhecidos em 2009 proporcionais à amortização do correspondente imobilizado (c)	163.115,65
Saldo Final = (a)+(b)-(c)	3.012.733,43

À conta de proveitos diferidos (27.4) foi, em sede de regularização de exercício, deduzido o valor de 163.115,65€, relativa a amortização de proveitos, na percentagem do montante amortizado do correspondente imobilizado objecto de financiamento.

Relativamente aos acréscimos de custos, englobaram-se nesta rubrica os subsídios de férias relativos ao período em análise, mas que apenas serão processados e pagos em Junho de 2010. De realçar que são ainda considerados e imputados à conta «acréscimos de custos» o montante das contribuições obrigatórias para a Segurança Social relativo às remunerações em questão, conforme expressa o Quadro 5.4.

Quadro 5.4 – Acréscimos de custos no ano de 2009

Natureza	Valor
Remunerações por motivo de férias, relativas ao exercício, cujo processamento e pagamento terão lugar em 2010	161.297,04
Total	161.297,04

5.2 – DEMONSTRAÇÃO DE RESULTADOS

Na actividade desenvolvida ao longo do exercício, verificou-se um total de custos no montante de 6.249.600,54 € e de Proveitos no valor de 6.868.026,17 €.

Desta situação resultou um resultado líquido positivo de 618.425,63 €, que se reflecte do seguinte modo:

Quadro 5.5 - Demonstração de Resultados

Actividade	2009	
	Valor	%
<i>Custos e perdas</i>		
Custos das mercadorias vendidas e matérias consumidas	294.260,27	4,71%
Fornecimento e serviços externos	1.340.877,99	21,46%
Pessoal	2.624.958,07	42,00%
Transf. Subsídios correntes concedidos e prest. sociais	768.588,49	12,30%
Amortizações do exercício	885.557,23	14,17%
Provisões	1.472,17	0,02%
Outros Custos Operacionais	355,64	0,01%
Custos Financeiros	325.911,42	5,21%
Custos extraordinários	7.619,26	0,12%
Resultado Líquido do Exercício	618.425,63	
Total	6.868.026,17	100,00%
<i>Proveitos e ganhos</i>		
Vendas e prestações de serviços	503.332,69	7,33%
Impostos e taxas	411.296,54	5,99%
Proveitos suplementares		0,00%
Transferências e subsídios obtidos	5.716.563,03	83,23%
Proveitos financeiros	54.563,44	0,79%
Proveitos extraordinários	182.270,47	2,65%
Total	6.868.026,17	100,00%

A estrutura deste mapa permite-nos concluir que, em termos de custos, o maior peso se concentra nos Custos com Pessoal (42,00%), seguidos pelos Fornecimentos e Serviços Externos (21,46%), as Amortizações do Exercício (14,17%) e Transferências e Subsídios Concedidos (12,30%). Os proveitos têm como fonte fundamental as Transferências e Subsídios Obtidos (83,23%). Os «Impostos e Taxas» e as «Vendas e Prestações de Serviços» participam em 5,99% e 7,33% respectivamente, no total de proveitos.

Os Quadros seguintes sintetizam, colocando em evidência os movimentos contabilísticos que geraram custos e perdas ou proveitos e ganhos no que se refere aos resultados financeiros e extraordinários, especificando em particular os movimentos que na Demonstração de Resultados não se encontram desagregados pelas contas específicas.

Quadro 5.6 - Demonstração de Resultados Financeiros

Custos e Perdas	2009	Proveitos e Ganhos	2009
681 - Juros suportados	314.576,20	781 - Juros obtidos	2.112,49
682 - Perdas em entidades participadas		782 - Ganhos em entidades participadas	
683 - Amortizações de invest. em imóveis		783 - Rendimentos de imóveis	
684 - Provisões para aplicações financeiras		784 - Rendimentos em particip. de capital	
685 - Diferenças de cambio desfavoráveis		785 - Diferenças de cambio favoráveis	
687 - Perdas na alienação de apl de tesouraria		786 - Descontos de pronto pag. obtidos	
688 - Outros custos e perdas financeira	11.335,22	787 - Ganhos na alienação apl. de Tesouraria	
Resultados Financeiros	-271.347,98	788 - Outros proveitos e ganhos financeiros	52.450,95
Total	54.563,44	Total	54.563,44

Quadro 5.7 - Demonstração de Resultados Extraordinários

Custos e Perdas	2009	Proveitos e Ganhos	2009
691 - Transferência de capital concedidas	5.963,04	791 - Restituições de impostos	
692 - Dívidas incobráveis		792 - Recuperação de dívidas	
693 - Perdas em existências		793 - Ganhos em existências	
694 - Perdas em imobilizações		794 - Ganhos em imobilizações	1.372,14
695 - Multas e penalidades		795 - Benefícios de penalid. contratuais	782,12
696 - Aumentos de amort. e de provisões		796 - Redu. de amort. e de provisões	
697 - Corre relativas a exercícios anteriores	1.656,22	797 - Correç. relativas a exer. anteriores	2.374,44
698 - Outros custos e perd. extraordinários		798 - Outr prov. e gan. Extraordinários	177.741,77
Resultados extraordinário	174.651,21		
Total	182.270,47	Total	182.270,47

**VI – NOTAS AO BALANÇO E DEMOSTRAÇÃO DE
RESULTADOS**

6 – NOTAS AO BALANÇO E DEMONSTRAÇÃO DE RESULTADOS

6.1 – NOTAS AO BALANÇO E DEMONSTRAÇÃO DE RESULTADOS

As notas que a seguir se apresentam, visam facultar um completo entendimento das demonstrações financeiras apresentadas com os documentos de prestação de contas exigidas no ponto 2 do POCAL, no artigo 6º do Decreto-Lei nº 54-A/99 e na resolução nº 4/2001 do Tribunal de Contas.

Os mapas financeiros foram elaborados de acordo com os princípios contabilísticos definidos no ponto 3.2. do POCAL. Os registos contabilísticos foram efectuados em conformidade com os princípios da entidade contabilística, continuidade, prudência, especialização, consistência, materialidade, do custo histórico e da não compensação.

O Plano oficial de Contabilidade das Autarquias Locais (POCAL), obriga à existência simultânea e coordenada de três sistemas de contabilidade: Orçamental, Patrimonial, e Custos.

O sistema de contabilidade de custos não foi ainda implementado. A sua ausência não permite determinar os custos efectivos de cada função, bem produzido ou serviço prestado.

Na valorimetria do imobilizado, existências, dívida de e a terceiros e disponibilidades esteve presente o preceituado nas notas 4 do plano oficial de contabilidade das Autarquias Locais (POCAL).

Os critérios valorimétricos aplicados são os seguintes:

- O imobilizado está evidenciado pelos valores que resultam da sua aquisição/produção;
- Os investimentos financeiros (partes de capital) foram avaliados ao preço de aquisição;
- As dívidas de e a terceiros são expressas pelas importâncias constantes dos documentos que as titulam;
- As disponibilidades de caixa e em depósitos bancários expressam os montantes dos meios de pagamentos e dos saldos de todas as contas de depósitos;
- As amortizações foram calculadas por ano económico, em função da vida útil de cada tipo de activo e pela aplicação das taxas de depreciação previstas pelo CIBE.

Quadro 6.1 – Activo Bruto

Rubricas	Saldo Inicial	Reav./ Ajust.	Aumentos	Alien.	Trans. e Abates	Saldo final
<i>De bens de domínio publico</i>						
Terrenos e recursos naturais edificios	31.570,05					31.570,05
Outras construções e infra-estruturas	6.044.795,69		1.662.577,83			7.707.373,52
Bens do patr. histórico, artístico e cultural						
Outros bens de domínio publico						
Imobilizações em curso						
Adiant. por conta de bens de domínio público						
<i>De imobilizações incorpóreas</i>						
Despesas de Instalação						
Despesas de investigação e de desenvolvimento	38.042,98					38.042,98
Propriedade industrial e outros direitos						
Imobilizações em curso			9.000,00			9.000,00
Adiantamentos por conta de imob. em curso						
<i>De imobilizações corpóreas</i>						
Terrenos e recursos naturais	4.709.762,52					4.709.762,52
Edifícios e outras construções	11.739.294,76		176.885,96			11.916.180,72
Equipamento básico	518.022,62		28.977,10		439,51	546.560,21
Equipamento de transporte	476.813,23		13.588,00			490.401,23
Ferramentas e utensílios	17.930,27		2.491,24			20.421,51
Equipamento administrativo	376.916,07		1.727,99			378.644,06
Taras e vasilhame						
Outras imobilizações corpóreas	437,00				0,00	437,00
Imobilizações em curso	7.510.198,87		2.715.302,77		1.963.915,56	8.261.586,08
Adiantamentos por conta de imob.em curso						
<i>De investimentos financeiros</i>						
Partes de capital	250.002,40					250.002,40
Obrigações e títulos de participação						
Investimentos em Imóveis						
Total	31.713.786,46		4.610.550,89		1.964.355,07	34.359.982,28

Quadro 6.2 – Mapa das Amortizações e Provisões

Rubricas	Saldo Inicial	Reforço	Regularizações	Saldo Final
<i>Bens de domínio público</i>				
Terrenos e recursos naturais				
Edifícios				
Outras construções e infra-estruturas	585.756,36	386.092,63		971.848,99
Bens do património histórico, artístico e cultural				
Outros bens de domínio publico				
Imobilizações em curso				
Adiantamentos por conta de bens de domínio publico				
<i>Imobilizações incorpóreas</i>				
Despesas de instalação				
Despesas de investigação e de desenvolvimento	38.042,98			38.042,98
Propriedade industrial e outros direitos				
Imobilizações em curso				
Adiantamentos por conta de imobilizações em curso				
<i>Imobilizações corpóreas</i>				
Terrenos e recursos naturais				
Edifícios e outras construções	2.037.956,88	392.090,94		2.430.047,82
Equipamento básico	295.002,00	37.320,05		332.322,05
Equipamento de transporte	374.985,99	26.663,40		401.649,39
Ferramentas e utensílios	7.481,01	2.514,08		9.995,09
Equipamento Administrativo	239.662,81	40.876,13		280.538,94
Taras e vasilhame				
Outras imobilizações corpóreas	437,00			437,00
Imobilizações em curso				
Adiantamentos por conta de imobilizações em curso				
<i>Investimentos financeiros</i>				
Partes de capital				
Obrigações e títulos de participação				
Investimentos em imóveis				
Total	3.579.325,03	885.557,23	0,00	4.464.882,26

Os mapas apresentados reflectem os movimentos ocorridos durante o exercício nas rubricas do activo imobilizado, constantes no balanço, bem como as amortizações do exercício, reflectidas na demonstração de resultados.

Quadro 6.3 – Mapa de Provisões

Código	Contas	Saldo Inicial	Aumento	Redução	Saldo Final
19	Provisões para aplicações de tesouraria				
291	Provisões para cobranças duvidosas	3.765,91	1.472,17		5.238,08
292	Provisões para riscos e encargos				
39	Provisões para depreciação de existências				
49	Provisões para investimentos financeiros				

Segundo o princípio da prudência estabelecido pelo POCAL, é possível integrar nas contas um grau de precaução ao fazer as estimativas exigidas em condições de incerteza. Assim, tendo em consideração as regras de cálculo das provisões estipuladas no ponto 2.7.1 do POCAL e atendendo ao valor das dívidas registadas em «Clientes, contribuintes e utentes de cobrança duvidosa» há mais de 6 meses, procedeu-se à constituição das respectivas provisões para cobranças duvidosas, tal como podemos verificar no quadro 6.3.

VII – PROPOSTA DE APLICAÇÃO DE RESULTADOS

7 – PROPOSTA DE APLICAÇÃO DE RESULTADOS

7.1 – PROPOSTA DE APLICAÇÃO DE RESULTADOS

De acordo com os mapas de demonstrações financeiras do ano 2009, o resultado líquido do exercício é de 618.425,63 €, valor que se encontra evidenciado tanto no Balanço como na Demonstração de Resultados.

Assim, nos termos do estipulado no ponto 2.7.3 do POCAL, aprovado pelo Decreto-Lei n.º 54-A/99, de 22/2, a Câmara Municipal propõe a seguinte aplicação de resultados:

- Transferir o Resultado Líquido do exercício no valor de 618.425,63 €, para a conta 59, Resultados Transitados; e posteriormente, se constituam reservas legais no montante de 30.921,28 €, equivalente a 5% do Resultado Líquido do Exercício.

Murça, Abril 2010

**VIII – MAPAS DE PRESTAÇÃO DE CONTAS
CONTABILIDADE ORÇAMENTAL**

CLASSIFICAÇÃO ECONÓMICA		PREVISÕES CORRIGIDAS	RECEITAS POR COBRAR NO INÍCIO DO ANO (4)	RECEITAS LIQUIDADAS (5)	LIQUIDAÇÕES ANULADAS (6)	RECEITAS COBRADAS BRUTAS (7)	REEMBOLSOS/RESTITUIÇÕES		RECEITA COBRADA LIQUIDA (10 = 7-9)	RECEITAS POR COBRAR NO FINAL DO ANO (11=4+5-6-7)	GRAU EXEC. FINAN DAS REC. (12)a
CÓDIGO (1)	DESCRIÇÃO (2)						EMITIDOS (8)	PAGOS (9)			
00	SALDO DA GERÊNCIA ANTERIOR RECEITAS CORRENTES	6.443.608,00	7.672,39	4.769.394,78		4.733.282,13			4.733.282,13	43.785,04	73.5
01	IMPOSTOS DIRECTOS	341.775,00		383.141,62		383.141,62			383.141,62		112.1
0102	OUTROS	341.775,00		383.141,62		383.141,62			383.141,62		112.1
010202	IMPOSTO MUNICIPAL SOBRE IMÓVEIS	204.250,00		232.605,19		232.605,19			232.605,19		113.9
010203	IMPOSTO UNICO DE CIRCULAÇÃO	48.780,00		59.440,96		59.440,96			59.440,96		121.9
010204	IMPOSTO MUNICIPAL SOBRE AS TRANSMISSÕES ONEROSAS DE IMÓVEIS	83.950,00		91.095,47		91.095,47			91.095,47		108.5
010207	IMPOSTOS ABOLIDOS	4.795,00									
01020701	CONTRIBUIÇÃO AUTÁRQUICA	4.795,00									
02	IMPOSTOS INDIRECTOS	6.595,00		5.541,36		5.541,36			5.541,36		84.0
0202	OUTROS	6.595,00		5.541,36		5.541,36			5.541,36		84.0
020206	Taxas	6.595,00		5.541,36		5.541,36			5.541,36		84.0
02020601	Mercados e Feiras	500,00		111,00		111,00			111,00		22.2
02020602	Loteamento e Obras	130,00									
02020603	Ocupação de Via Pública	3.105,00		2.498,60		2.498,60			2.498,60		80.5
02020605	Publicidade	2.860,00		2.931,76		2.931,76			2.931,76		102.5
04	TAXAS, MULTAS E OUTRAS PENALIDADES	93.990,00	1.511,02	76.057,70		72.371,12			72.371,12	5.197,60	77.0
0401	TAXAS	91.990,00	1.511,02	75.275,58		71.589,00			71.589,00	5.197,60	77.8
040123	TAXAS ESPECÍFICAS DAS AUTARQUIAS LOCAIS	91.990,00	1.511,02	75.275,58		71.589,00			71.589,00	5.197,60	77.8
04012302	Loteamento e Obras	35.130,00	534,08	23.354,53		23.354,53			23.354,53	534,08	66.5
04012303	Ocupação de Via Pública	500,00									
04012305	ÇAÇA, USO E PORTE DE ARMA	420,00		191,00		191,00			191,00		45.5
04012306	Saneamento	45.620,00	976,94	46.980,24		43.293,66			43.293,66	4.663,52	94.9
04012399	Outros	10.320,00		4.749,81		4.749,81			4.749,81		46.0
0401239999	Outras	10.320,00		4.749,81		4.749,81			4.749,81		46.0
0402	MULTAS E OUTRAS PENALIDADES:	2.000,00		782,12		782,12			782,12		39.1
040201	JUROS DE MORA	1.000,00		782,12		782,12			782,12		78.2
040299	MULTAS E PENALIDADES DIVERSAS	1.000,00									
05	RENDIMENTOS DE PROPRIEDADE	10.000,00		2.070,77		2.070,77			2.070,77		20.7
0502	JUROS - SOCIEDADES	10.000,00		2.070,77		2.070,77			2.070,77		20.7
050201	FINANCEIRAS										
050201	BANCOS E OUTRAS INSTITUIÇÕES FINANCEIRAS	10.000,00		2.070,77		2.070,77			2.070,77		20.7
06	TRANSFERÊNCIAS CORRENTES	3.572.760,00		3.816.822,05		3.816.822,05			3.816.822,05		106.8
0603	ADMINISTRAÇÃO CENTRAL	3.562.760,00		3.799.170,77		3.799.170,77			3.799.170,77		106.6
060301	ESTADO	2.802.683,00		2.899.912,00		2.899.912,00			2.899.912,00		103.5
06030101	Fundo de Equilíbrio Financeiro	2.636.077,00		2.760.585,00		2.760.585,00			2.760.585,00		104.7
06030102	FUNDO SOCIAL MUNICIPAL	94.310,00		108.333,00		108.333,00			108.333,00		114.9
06030103	PARTICIPAÇÃO FIXA NO IRS	72.296,00		30.994,00		30.994,00			30.994,00		42.9
060307	SERVIÇOS E FUNDOS AUTÓNOMOS	720.077,00		894.898,88		894.898,88			894.898,88		124.3
060309	SERVIÇOS E FUNDOS AUTONOMOS - SUBSISTEMA DE PROTECÇÃO A FAMÍLIA E POLÍTICAS ACTIVAS DE EMPREGO E FORMAÇÃO PROFISSIONAL	40.000,00		4.359,89		4.359,89			4.359,89		10.9
0606	SEGURANÇA SOCIAL	10.000,00		17.651,28		17.651,28			17.651,28		176.5
060601	SISTEMA DE SOLIDARIEDADE E SEGURANÇA SOCIAL	10.000,00		17.651,28		17.651,28			17.651,28		176.5

a) (12 = 10 /3 * 100)

ENTIDADE MUNICÍPIO MURÇA -

MUNICIPIO DE MURÇA

CLASSIFICAÇÃO ECONÓMICA		PREVISÕES CORRIGIDAS	RECEITAS POR COBRAR NO INICIO DO ANO	RECEITAS LIQUIDADAS	LIQUIDAÇÕES ANULADAS	RECEITAS COBRADAS BRUTAS	REEMBOLSOS/RESTITUIÇÕES		RECEITA COBRADA LIQUIDA (10 = 7-9)	RECEITAS POR COBRAR NO FINAL DO ANO (11=4+5-6-7)	GRAU EXEC. FINAN DAS REC. (12)a
CÓDIGO	DESCRIÇÃO						EMITIDOS	PAGOS			
(1)	(2)	(3)	(4)	(5)	(6)	(7)	(8)	(9)	(10 = 7-9)	(11=4+5-6-7)	(12)a
07	VENDA DE BENS E SERVIÇOS CORRENTES	979.000,00	6.161,37	444.897,97		412.471,90			412.471,90	38.587,44	42.1
0701	VENDA DE BENS	500.000,00	4.591,99	186.867,90		171.409,19			171.409,19	20.050,70	34.3
070108	MERCADORIAS	500.000,00	4.591,99	186.867,90		171.409,19			171.409,19	20.050,70	34.3
0702	SERVIÇOS	279.000,00	910,25	135.874,68		126.691,73			126.691,73	10.093,20	45.4
070208	SERVICOS RECREATIVOS	20.000,00		6.657,79		6.657,79			6.657,79		33.3
07020802	SERVICOS RECREATIVOS	20.000,00		6.657,79		6.657,79			6.657,79		33.3
070209	SERVIÇOS ESPECÍFICOS DAS AUTARQUIAS	240.000,00	910,25	112.784,22		103.601,27			103.601,27	10.093,20	43.2
07020901	Saneamento	80.000,00	63,00							63,00	
07020902	Resíduos Sólidos	100.000,00	847,25	100.076,06		90.893,11			90.893,11	10.030,20	90.9
07020903	Transportes Colectivos de Pessoas e Mercadorias	50.000,00		12.166,27		12.166,27			12.166,27		24.3
07020904	Trabalhos por Conta de Particulares	5.000,00									
07020905	Cemitérios	5.000,00		541,89		541,89			541,89		10.8
070299	OUTROS	19.000,00		16.432,67		16.432,67			16.432,67		86.5
0703	RENDAS	200.000,00	659,13	122.155,39		114.370,98			114.370,98	8.443,54	57.2
070301	HABITAÇÕES	100.000,00	26,19	40.822,59		40.822,59			40.822,59	26,19	40.8
070399	OUTRAS	100.000,00	632,94	81.332,80		73.548,39			73.548,39	8.417,35	73.5
08	OUTRAS RECEITAS CORRENTES	1.439.488,00		40.863,31		40.863,31			40.863,31		2.8
0801	OUTRAS	1.439.488,00		40.863,31		40.863,31			40.863,31		2.8
080199	OUTRAS	1.439.488,00		40.863,31		40.863,31			40.863,31		2.8
08019901	INDEMNIZAÇÃO POR ROUBO E EXTRAVIO DE BENS PATRIMONIAIS	10.000,00									
08019902	INDEMNIZAÇÕES DE ESTRAGOS PROVOCADOS POR OUTREM EM VIATURAS OU OUTROS EQUIPAMENTOS	10.000,00		1.372,14		1.372,14			1.372,14		13.7
08019903	IVA Reembolsado	200.000,00									
08019999	Diversas	1.219.488,00		39.491,17		39.491,17			39.491,17		3.2
	RECEITAS DE CAPITAL	8.889.033,00		3.465.275,60		3.465.275,60			3.465.275,60		39.0
09	VENDAS DE BENS DE INVESTIMENTO	3.949.107,00									
0901	TERRENOS	1.360.000,00									
090106	ADMINISTRAÇÃO PÚBLICA ADMINISTRAÇÃO LOCAL - CONTINENTE	1.360.000,00									
0902	HABITAÇÕES	1.519.107,00									
090210	FAMÍLIAS	1.519.107,00									
0903	EDIFÍCIOS	890.000,00									
090301	SOCIEDADES E QUASE-SOCIEDADES NÃO FINANCEIRA	700.000,00									
090310	FAMÍLIAS	190.000,00									
0904	OUTROS BENS DE INVESTIMENTO	180.000,00									
090406	ADMINISTRAÇÃO PÚBLICA - ADMINISTRAÇÃO LOCAL - CONTINENTE	180.000,00									
09040601	Equipamento de Transporte	120.000,00									
09040602	Maquinaria e Equipamento	60.000,00									
10	TRANSFERÊNCIAS DE CAPITAL	3.589.926,00		2.115.275,60		2.115.275,60			2.115.275,60		58.9
1003	ADMINISTRAÇÃO CENTRAL	3.589.926,00		2.115.275,60		2.115.275,60			2.115.275,60		58.9
100301	ESTADO	1.751.384,00		1.840.901,00		1.840.901,00			1.840.901,00		105.1

a) (12 = 10 / 3 * 100)

ENTIDADE MUNICÍPIO MURÇA -

MUNICIPIO DE MURÇA

CLASSIFICAÇÃO ECONÓMICA		PREVISÕES CORRIGIDAS	RECEITAS POR COBRAR NO INICIO DO ANO	RECEITAS LIQUIDADAS	LIQUIDAÇÕES ANULADAS	RECEITAS COBRADAS BRUTAS	REEMBOLSOS/RESTITUIÇÕES		RECEITA COBRADA LIQUIDA	RECEITAS POR COBRAR NO FINAL DO ANO	GRAU EXEC. FINAN DAS REC. (12)a
CÓDIGO	DESCRIÇÃO						EMITIDOS	PAGOS			
(1)	(2)	(3)	(4)	(5)	(6)	(7)	(8)	(9)	(10 = 7-9)	(11=4+5-6-7)	(12)a
10030101	Fundo de Equilíbrio Financeiro	1.751.384,00		1.840.901,00		1.840.901,00			1.840.901,00		105.1
100307	ESTADO - PARTICIPAÇÃO COMUNITÁRIA EM PROJECTOS CO-FINANCIADOS	1.638.542,00									
100308	SERVIÇOS E FUNDOS AUTÓNOMOS	200.000,00		274.374,60		274.374,60			274.374,60		137.2
12	PASSIVOS FINANCEIROS	1.350.000,00		1.350.000,00		1.350.000,00			1.350.000,00		100.0
1206	EMPRÉSTIMOS A MÉDIO E LONGO PRAZOS	1.350.000,00		1.350.000,00		1.350.000,00			1.350.000,00		100.0
120602	SOCIEDADES FINANCEIRAS	810.000,00		810.000,00		810.000,00			810.000,00		100.0
120604	ADMINISTRAÇÃO PÚBLICA-ADMINISTRACAO CENTRAL-SERVIÇOS E FUNDOS AUTONOMOS	540.000,00		540.000,00		540.000,00			540.000,00		100.0
15	OUTRAS RECEITAS	195.633,23		196.588,97		196.588,97			196.588,97		100.5
	REPOSIÇÕES NÃO ABATIDAS NOS PAGAMENTOS	1.000,00		1.955,74		1.955,74			1.955,74		195.6
1501	REPOSIÇÕES NÃO ABATIDAS NOS PAGAMENTOS	1.000,00		1.955,74		1.955,74			1.955,74		195.6
150101	REPOSIÇÕES NÃO ABATIDAS NOS PAGAMENTOS	1.000,00		1.955,74		1.955,74			1.955,74		195.6
16	SALDO DA GERÊNCIA ANTERIOR	194.633,23		194.633,23		194.633,23			194.633,23		100.0
1601	SALDO ORÇAMENTAL	194.633,23		194.633,23		194.633,23			194.633,23		100.0
160101	NA POSSE DO SERVIÇO	194.633,23		194.633,23		194.633,23			194.633,23		100.0
TOTAL		15.528.274,23	7.672,39	8.431.259,35		8.395.146,70			8.395.146,70	43.785,04	54.1

a) (12 = 10 /3 * 100)

O PRESIDENTE DO ORGÃO EXECUTIVO

Em ___ de _____ de ____

ORGÃO EXECUTIVO

Em ___ de _____ de ____

MAPA DO CONTROLE ORÇAMENTAL DA DESPESA

ENTIDADE MUNICÍPIO MURÇA -

MUNICIPIO DE MURÇA

ANO 2009

PAG. 1

CLASSIFICAÇÃO		DOTAÇÕES	COMPROMISSOS ASSUMIDOS			DESPESA PAGA	DIFERENÇAS			GRAU DE EXECUÇÃO ORÇAMENTAL DA DESPESA (11) a)
			EXERCÍCIO	EXERCÍCIOS FUTUROS	TOTAL		DOTAÇÃO NÃO COMPROMETIDA (8 = 3 - 4)	SALDO (9 = 3 - 7)	COMPROMISSOS POR PAGAR (10 = 4 - 7)	
ECONÔMICA (1)	DESCRIÇÃO (2)	CORRIGIDAS (3)	(4)	(5)	(6)	(7)	(8 = 3 - 4)	(9 = 3 - 7)	(10 = 4 - 7)	(11) a)
	DESPESAS CORRENTES	6.564.191,23	5.947.228,24		5.947.228,24	5.159.022,57	616.962,99	1.405.168,66	788.205,67	78.59
01	DESPESAS COM O PESSOAL	2.889.665,00	2.702.791,92		2.702.791,92	2.673.500,03	186.873,08	216.164,97	29.291,89	92.52
0101	REMUNERAÇÕES CERTAS E PERMANENTES	2.139.543,00	2.079.138,31		2.079.138,31	2.079.138,31	60.404,69	60.404,69		97.18
010101	TITULARES ORG. SOBERANIA E MEMBROS ORG. AUTÁRQUICOS	89.000,00	88.987,57		88.987,57	88.987,57	12,43	12,43		99.99
010103	PESSOAL DOS QUADROS- REGIME DA FUNÇÃO PÚBLICA	1.157.113,00	1.142.557,43		1.142.557,43	1.142.557,43	14.555,57	14.555,57		98.74
010104	PESSOAL DOS QUADROS- REGIME DO CONTRATO INDIVIDUAL	1.165,00					1.165,00	1.165,00		
010106	PESSOAL CONTRATADO ATERMO	373.487,00	371.104,77		371.104,77	371.104,77	2.382,23	2.382,23		99.36
010107	PESSOAL EM REGIME DE TAREFA OU AVENÇA	26.350,00	21.895,22		21.895,22	21.895,22	4.454,78	4.454,78		83.09
010108	PESSOAL AGUARDANDO APOSENTAÇÃO	5.372,00	2.688,91		2.688,91	2.688,91	2.683,09	2.683,09		50.05
010109	PESSOAL EM QUALQUER OUTRA SITUAÇÃO	1.062,00					1.062,00	1.062,00		
010111	REPRESENTAÇÃO	30.850,00	28.728,73		28.728,73	28.728,73	2.121,27	2.121,27		93.12
010112	SUPLEMENTOS E PRÊMIOS	5.000,00	2.049,40		2.049,40	2.049,40	2.950,60	2.950,60		40.99
010113	SUBSÍDIO DE REFEIÇÃO	169.898,00	151.731,74		151.731,74	151.731,74	18.166,26	18.166,26		89.31
01011301	Subsídio de refeição-Pessoal do quadro	132.398,00	118.625,42		118.625,42	118.625,42	13.772,58	13.772,58		89.60
01011302	Subsídio de refeição- Pessoal em qualquer outra situação	37.500,00	33.106,32		33.106,32	33.106,32	4.393,68	4.393,68		88.28
010114	SUBSÍDIOS DE FÉRIAS E NATAL	275.646,00	269.394,54		269.394,54	269.394,54	6.251,46	6.251,46		97.73
01011401	Subsídio de Férias e Natal-Pessoal do Quadro	211.646,00	208.293,23		208.293,23	208.293,23	3.352,77	3.352,77		98.42
01011402	Subsídio de Férias e Natal - Pessoal em qualquer outra situação	64.000,00	61.101,31		61.101,31	61.101,31	2.898,69	2.898,69		95.47
010115	REMUNERAÇÕES POR DOENÇA E MATERNIDADE/PATERNIDADE	4.600,00					4.600,00	4.600,00		
0102	ABONOS VARIÁVEIS OU EVENTUAIS	115.496,00	92.189,87		92.189,87	92.189,87	23.306,13	23.306,13		79.82
010202	HORAS EXTRAORDINÁRIAS	66.000,00	63.374,45		63.374,45	63.374,45	2.625,55	2.625,55		96.02
010204	AJUDAS DE CUSTO	23.650,00	16.234,45		16.234,45	16.234,45	7.415,55	7.415,55		68.64
010205	ABONO PARA FALHAS	7.705,00	7.175,74		7.175,74	7.175,74	529,26	529,26		93.13
010206	FORMAÇÃO	3.600,00					3.600,00	3.600,00		
010210	SUBSÍDIO DE TRABALHO NOCTURNO	193,00					193,00	193,00		
010212	INDMZNIZAÇÕES POR CESSAÇÃO DE FUNÇÕES	2.348,00					2.348,00	2.348,00		
010213	OUTROS SUPLEMENTOS E PRÊMIOS	12.000,00	5.405,23		5.405,23	5.405,23	6.594,77	6.594,77		45.04
0103	SEGURANÇA SOCIAL	634.626,00	531.463,74		531.463,74	502.171,85	103.162,26	132.454,15	29.291,89	79.13
010301	ENCARGOS COM A SAÚDE	58.200,00	38.637,51		38.637,51	38.637,51	19.562,49	19.562,49		66.39
010302	OUTROS ENCARGOS COM A SAÚDE	184.000,00	133.830,58		133.830,58	104.538,69	50.169,42	79.461,31	29.291,89	56.81
010303	SUBSÍDIO FAMILIAR A CRIANÇAS E JOVENS	34.753,00	27.391,30		27.391,30	27.391,30	7.361,70	7.361,70		78.82
010304	OUTRAS PRESTAÇÕES FAMILIARES	5.000,00					5.000,00	5.000,00		
010305	CONTRIBUIÇÕES PARA A SEGURANÇA SOCIAL	317.473,00	301.173,29		301.173,29	301.173,29	16.299,71	16.299,71		94.87
01030501	QUOTA DA ADSE	3.000,00	642,50		642,50	642,50	2.357,50	2.357,50		21.42
01030502	SEGURANÇA SOCIAL DOS FUNCIONÁRIOS PÚBLICOS	176.123,00	170.995,51		170.995,51	170.995,51	5.127,49	5.127,49		97.09
01030503	SEGURANÇA SOCIAL - REGIME GERAL	138.350,00	129.535,28		129.535,28	129.535,28	8.814,72	8.814,72		93.63
010307	PENSÕES DE RESERVA	100,00					100,00	100,00		
010308	OUTRAS PENSÕES	700,00					700,00	700,00		
010309	SEGUROS	34.400,00	30.431,06		30.431,06	30.431,06	3.968,94	3.968,94		88.46
01030901	SEGUROS DE ACIDENTES DE TRABALHO E DOENÇAS PROFISSIONAIS	34.400,00	30.431,06		30.431,06	30.431,06	3.968,94	3.968,94		88.46
02	AQUISIÇÃO DE BENS E SERVIÇOS	2.724.783,23	2.504.394,66		2.504.394,66	1.832.465,56	220.388,57	892.317,67	671.929,10	67.25
0201	AQUISIÇÃO DE BENS	980.823,23	870.696,97		870.696,97	657.902,33	110.126,26	322.920,90	212.794,64	67.08
020101	MATÉRIAS-PRIMAS E SUBSIDIÁRIAS	2.500,00					2.500,00	2.500,00		
020102	COMBUSTÍVEIS E LUBRIFICANTES	218.500,00	192.500,17		192.500,17	192.500,17	25.999,83	25.999,83		88.10
02010202	Gasóleo	215.500,00	192.500,17		192.500,17	192.500,17	22.999,83	22.999,83		89.33
02010299	Outros	3.000,00					3.000,00	3.000,00		
020103	MUNIÇÕES, EXPLOSIVOS E ARTIFÍCIOS	4.000,00	786,50		786,50	786,50	3.213,50	3.213,50		19.66

a) (11 = 7 / 3 * 100)

MAPA DO CONTROLO ORÇAMENTAL DA DESPESA

ENTIDADE MUNICÍPIO MURÇA -

MUNICIPIO DE MURÇA

ANO 2009

PAG. 2

CLASSIFICAÇÃO		DOTAÇÕES CORRIGIDAS (3)	COMPROMISSOS ASSUMIDOS			DESPESA PAGA (7)	DIFERENÇAS			GRAU DE EXECUÇÃO ORÇAMENTAL DA DESPESA (11) a)
ECONÓMICA (1)	DESCRIÇÃO (2)		EXERCÍCIO (4)	EXERCÍCIOS FUTUROS (5)	TOTAL (6)		DOTAÇÃO NÃO COMPROMETIDA (8 = 3 - 4)	SALDO (9 = 3 - 7)	COMPROMISSOS POR PAGAR (10 = 4 - 7)	
020104	LIMPEZA E HIGIENE	17.000,00	12.611,83		12.611,83	8.740,94	4.388,17	8.259,06	3.870,89	51.42
020105	ALIMENTAÇÃO- REFEIÇÕES CONFECCIONADAS	103.000,00	80.442,51		80.442,51	71.330,39	22.557,49	31.669,61	9.112,12	69.25
020106	ALIMENTAÇÃO- GÉNEROS PARA CONFECCIONAR	1.000,00					1.000,00	1.000,00		
020107	VESTUÁRIO E ARTIGOS PESSOAIS	4.000,00	1.773,90		1.773,90		2.226,10	4.000,00	1.773,90	
020108	MATERIAL DE ESCRITÓRIO	19.000,00	14.164,18		14.164,18	11.986,63	4.835,82	7.013,37	2.177,55	63.09
020109	PRODUTOS QUÍMICOS E FARMACÊUTICOS	14.000,00	7.232,80		7.232,80	7.232,80	6.767,20	6.767,20		51.66
020112	MATERIAL DE TRANSPORTE- PEÇAS	114.723,23	112.876,39		112.876,39	92.128,02	1.846,84	22.595,21	20.748,37	80.30
020114	OUTRO MATERIAL- PEÇAS	25.300,00	22.455,18		22.455,18	18.140,83	2.844,82	7.159,17	4.314,35	71.70
020115	PRÉMIOS, CONDECORAÇÕES E OFERTAS	10.000,00	9.829,87		9.829,87	8.930,36	170,13	1.069,64	899,51	89.30
020116	MERCADORIAS PARA VENDA	198.050,00	190.071,13		190.071,13	72.592,04	7.978,87	125.457,96	117.479,09	36.65
02011601	Água	198.050,00	190.071,13		190.071,13	72.592,04	7.978,87	125.457,96	117.479,09	36.65
020117	FERRAMENTAS E UTENSÍLIOS	8.500,00	795,86		795,86	767,60	7.704,14	7.732,40	28,26	9.03
020118	LIVROS E DOCUMENTAÇÃO TÉCNICA	2.800,00	1.826,10		1.826,10	1.076,10	973,90	1.723,90	750,00	38.43
020119	ARTIGOS HONORÍFICOS E DE DECORAÇÃO	1.200,00					1.200,00	1.200,00		
020120	MATERIAL DE EDUCAÇÃO, CULTURA E RECREIO	4.250,00	60,00		60,00	60,00	4.190,00	4.190,00		1.41
020121	OUTROS BENS	233.000,00	223.270,55		223.270,55	171.629,95	9.729,45	61.370,05	51.640,60	73.66
0202	AQUISIÇÃO DE SERVIÇOS	1.743.960,00	1.633.697,69		1.633.697,69	1.174.563,23	110.262,31	569.396,77	459.134,46	67.35
020201	ENCARGOS DE INSTALAÇÕES	175.100,00	165.019,28		165.019,28	162.409,28	10.080,72	12.690,72	2.610,00	92.75
020202	LIMPEZA E HIGIENE	118.300,00	117.140,80		117.140,80	79.456,41	1.159,20	38.843,59	37.684,39	67.17
020203	CONSERVAÇÃO DE BENS	4.000,00					4.000,00	4.000,00		
020204	LOCAÇÃO DE EDIFÍCIOS	12.000,00	8.978,40		8.978,40	8.978,40	3.021,60	3.021,60		74.82
020205	LOCAÇÃO DE MATERIAL DE INFORMÁTICA	500,00					500,00	500,00		
020206	LOCAÇÃO DE MATERIAL DE TRANSPORTE	28.000,00	21.098,73		21.098,73	21.098,73	6.901,27	6.901,27		75.35
020208	LOCAÇÃO DE OUTROS BENS	1.000,00					1.000,00	1.000,00		
020209	COMUNICAÇÕES	63.000,00	55.457,34		55.457,34	55.457,34	7.542,66	7.542,66		88.03
020210	TRANSPORTES	366.100,00	349.783,83		349.783,83	154.524,05	16.316,17	211.575,95	195.259,78	42.21
020211	REPRESENTAÇÃO DOS SERVIÇOS	4.500,00	4.200,39		4.200,39	4.200,39	299,61	299,61		93.34
020212	SEGUROS	23.500,00	19.271,80		19.271,80	19.271,80	4.228,20	4.228,20		82.01
020213	DESLOCAÇÕES E ESTADAS	7.300,00	2.827,45		2.827,45	2.827,45	4.472,55	4.472,55		38.73
020214	ESTUDOS, PARCERES, PROJECTOS E CONSULTADORIA	17.200,00	14.899,20		14.899,20	14.899,20	2.300,80	2.300,80		86.62
020215	FORMAÇÃO	5.200,00	3.525,00		3.525,00	3.525,00	1.675,00	1.675,00		67.79
020216	SEMINÁRIOS, EXPOSIÇÕES E SIMILARES	500,00					500,00	500,00		
020217	PUBLICIDADE	62.500,00	60.529,30		60.529,30	45.033,97	1.970,70	17.466,03	15.495,33	72.05
020218	VIGILÂNCIA E SEGURANÇA	2.000,00					2.000,00	2.000,00		
020219	ASSISTÊNCIA TÉCNICA	17.700,00	15.224,59		15.224,59	11.933,88	2.475,41	5.766,12	3.290,71	67.42
020220	OUTROS TRABALHOS ESPECIALIZADOS	500,00					500,00	500,00		
020221	UTILIZAÇÃO DE INFRA-ESTRUTURAS DE TRANSPORTES	200,00					200,00	200,00		
020224	ENCARGOS DE COBRANÇA DE RECEITAS	17.000,00	10.975,52		10.975,52	10.975,52	6.024,48	6.024,48		64.56
020225	OUTROS SERVIÇOS	817.860,00	784.766,06		784.766,06	579.971,81	33.093,94	237.888,19	204.794,25	70.91
03	JUROS E OUTROS ENCARGOS	342.343,00	285.017,41		285.017,41	263.632,73	57.325,59	78.710,27	21.384,68	77.01
0301	JUROS DA DÍVIDA PÚBLICA	276.760,00	228.431,42		228.431,42	228.431,42	48.328,58	48.328,58		82.54
030103	SOCIEDADES FINANCEIRAS - BANCOS E OUTRAS INSTITUIÇÕES FINANCEIRAS	276.760,00	228.431,42		228.431,42	228.431,42	48.328,58	48.328,58		82.54
03010302	EMPRESTIMOS DE MEDIO LONGO PRAZO	276.760,00	228.431,42		228.431,42	228.431,42	48.328,58	48.328,58		82.54
0301030201	CGD - CAIXA GERAL DE DEPOSITOS	229.019,00	190.081,27		190.081,27	190.081,27	38.937,73	38.937,73		83.00
0301030202	BES - BANCO ESPÍRITO SANTO	13.871,00	13.282,31		13.282,31	13.282,31	588,69	588,69		95.76
0301030203	BPI - BANCO PORTUGUÊS DE INVESTIMENTOS	25.100,00	25.067,84		25.067,84	25.067,84	32,16	32,16		99.87
0301030205	CCAM - CAIXA DE CREDITO AGRICOLA MUTUO	8.770,00					8.770,00	8.770,00		
0303	JUROS DE LOCAÇÃO FINANCEIRA	4.000,00	1.445,44		1.445,44	1.275,75	2.554,56	2.724,25	169,69	31.89
030305	MATERIAL DE TRANSPORTE	2.500,00	1.445,44		1.445,44	1.275,75	1.054,56	1.224,25	169,69	51.03
030307	MAQUINARIA E EQUIPAMENTO	1.500,00					1.500,00	1.500,00		

a) (11 = 7 / 3 * 100)

MAPA DO CONTROLO ORÇAMENTAL DA DESPESA

ENTIDADE MUNICÍPIO MURÇA -

MUNICIPIO DE MURÇA

ANO 2009

PAG. 3

CLASSIFICAÇÃO		DOTAÇÕES CORRIGIDAS (3)	COMPROMISSOS ASSUMIDOS			DESPESA PAGA (7)	DIFERENÇAS			GRAU DE EXECUÇÃO ORÇAMENTAL DA DESPESA (11) a)
ECONÓMICA (1)	DESCRIÇÃO (2)		EXERCÍCIO (4)	EXERCÍCIOS FUTUROS (5)	TOTAL (6)		DOTAÇÃO NÃO COMPROMETIDA (8 = 3 - 4)	SALDO (9 = 3 - 7)	COMPROMISSOS POR PAGAR (10 = 4 - 7)	
0305	OUTROS JUROS	61.583,00	55.140,55		55.140,55	33.925,56	6.442,45	27.657,44	21.214,99	55.09
030502	OUTROS	61.583,00	55.140,55		55.140,55	33.925,56	6.442,45	27.657,44	21.214,99	55.09
04	TRANSFERÊNCIAS CORRENTES	566.900,00	436.482,59		436.482,59	370.882,59	130.417,41	196.017,41	65.600,00	65.42
0403	ADMINISTRAÇÃO CENTRAL	138.200,00	56.891,01		56.891,01	51.141,01	81.308,99	87.058,99	5.750,00	37.01
040305	SERVIÇOS E FUNDOS AUTÔNOMOS	138.200,00	56.891,01		56.891,01	51.141,01	81.308,99	87.058,99	5.750,00	37.01
0407	INSTITUIÇÕES SEM FINS LUCRATIVOS	376.700,00	330.904,08		330.904,08	271.054,08	45.795,92	105.645,92	59.850,00	71.95
040701	INSTITUIÇÕES SEM FINS LUCRATIVOS	376.700,00	330.904,08		330.904,08	271.054,08	45.795,92	105.645,92	59.850,00	71.95
0408	FAMÍLIAS	52.000,00	48.687,50		48.687,50	48.687,50	3.312,50	3.312,50		93.63
040802	OUTRAS	52.000,00	48.687,50		48.687,50	48.687,50	3.312,50	3.312,50		93.63
06	OUTRAS DESPESAS CORRENTES	40.500,00	18.541,66		18.541,66	18.541,66	21.958,34	21.958,34		45.78
0602	DIVERSAS	40.500,00	18.541,66		18.541,66	18.541,66	21.958,34	21.958,34		45.78
060201	IMPOSTOS E TAXAS	3.000,00			3.000,00	3.000,00		3.000,00		
060203	OUTRAS	37.500,00	18.541,66		18.541,66	18.541,66	18.958,34	18.958,34		49.44
06020301	Restituições	16.500,00	7.311,80		7.311,80	7.311,80	9.188,20	9.188,20		44.31
06020302	IVA Pago	1.000,00			1.000,00	1.000,00		1.000,00		
06020305	OUTRAS	20.000,00	11.229,86		11.229,86	11.229,86	8.770,14	8.770,14		56.15
	DESPESAS DE CAPITAL	8.964.083,00	5.427.050,94		5.427.050,94	2.817.388,13	3.537.032,06	6.146.694,87	2.609.662,81	31.43
07	AQUISIÇÃO DE BENS DE CAPITAL	7.715.007,00	4.267.284,04		4.267.284,04	1.754.959,65	3.447.722,96	5.960.047,35	2.512.324,39	22.75
0701	INVESTIMENTOS	7.695.007,00	4.254.403,47		4.254.403,47	1.744.673,20	3.440.603,53	5.950.333,80	2.509.730,27	22.67
070101	TERRENOS	1.000,00			1.000,00		1.000,00	1.000,00		
070102	HABITAÇÕES	15.500,00			15.500,00		15.500,00	15.500,00		
07010201	Construção	500,00			500,00		500,00	500,00		
07010202	Aquisição	12.000,00			12.000,00		12.000,00	12.000,00		
07010203	Reparação e Beneficiação	3.000,00			3.000,00		3.000,00	3.000,00		
070103	EDIFÍCIOS	2.261.470,00	1.451.174,26		1.451.174,26	108.169,87	810.295,74	2.153.300,13	1.343.004,39	4.78
07010301	INSTALAÇÕES DE SERVIÇOS	52.400,00	47.250,00		47.250,00		5.150,00	52.400,00	47.250,00	
07010302	INSTALAÇÕES DESPORTIVAS E RECREATIVAS	1.369.100,00	662.027,26		662.027,26	7.261,81	707.072,74	1.361.838,19	654.765,45	0.53
07010305	ESCOLAS	723.520,00	637.954,35		637.954,35	37.849,35	85.565,65	685.670,65	600.105,00	5.23
07010307	OUTROS	116.450,00	103.942,65		103.942,65	63.058,71	12.507,35	53.391,29	40.883,94	54.15
070104	CONSTRUÇÕES DIVERSAS	5.256.887,00	2.716.359,11		2.716.359,11	1.583.045,93	2.540.527,89	3.673.841,07	1.133.313,18	30.11
07010401	Viadutos, Arruamentos E Obras Complementares	1.290.200,00	283.729,71		283.729,71	124.945,00	1.006.470,29	1.165.255,00	158.784,71	9.68
07010402	SISTEMAS DE DRENAGEM DE ÁGUAS RESIDUAIS	272.329,00	152.934,53		152.934,53	93.486,40	119.394,47	178.842,60	59.448,13	34.33
07010403	ESTAÇÕES DE TRATAMENTO DE ÁGUAS RESIDUAIS	2.000,00			2.000,00		2.000,00	2.000,00		
07010404	Iluminação pública	20.000,00	9.098,41		9.098,41	9.098,41	10.901,59	10.901,59		45.49
07010405	Parques e jardins	196.816,30	153.666,15		153.666,15	59.964,03	43.150,15	136.852,27	93.702,12	30.47
07010406	Instalações desportivas e recreativas	26.000,00	4.688,31		4.688,31	903,85	21.311,69	25.096,15	3.784,46	3.48
07010407	Captação, tratamento e distribuição de água	484.367,41	388.609,33		388.609,33	233.908,67	95.758,08	250.458,74	154.700,66	48.29
07010408	Viação rural	2.733.206,22	1.638.325,49		1.638.325,49	984.432,39	1.094.880,73	1.748.773,83	653.893,10	36.02
07010409	Sinalização e trânsito	6.000,00			6.000,00		6.000,00	6.000,00		
07010412	Cemitérios	85.468,07	17.768,07		17.768,07	17.768,07	67.700,00	67.700,00		20.79
07010413	OUTROS	140.500,00	67.539,11		67.539,11	58.539,11	72.960,89	81.960,89	9.000,00	41.66
070106	MATERIAL DE TRANSPORTES	69.850,00	27.277,10		27.277,10	26.902,29	42.572,90	42.947,71	374,81	38.51
07010602	OUTRO	69.850,00	27.277,10		27.277,10	26.902,29	42.572,90	42.947,71	374,81	38.51
070107	EQUIPAMENTO DE INFORMÁTICA	23.300,00	21.556,88		21.556,88	9.718,14	1.743,12	13.581,86	11.838,74	41.71
070109	EQUIPAMENTO ADMINISTRATIVO	15.000,00	1.727,99		1.727,99	95,99	13.272,01	14.904,01	1.632,00	0.64
070110	EQUIPAMENTO BÁSICO	46.500,00	33.643,99		33.643,99	15.817,61	12.856,01	30.682,39	17.826,38	34.02
07011002	EQUIPAMENTO BÁSICO - OUTRO	46.500,00	33.643,99		33.643,99	15.817,61	12.856,01	30.682,39	17.826,38	34.02
070111	FERRAMENTOS E UTENSÍLIOS	5.500,00	2.664,14		2.664,14	923,37	2.835,86	4.576,63	1.740,77	16.79
0702	LOCAÇÃO FINANCEIRA	20.000,00	12.880,57		12.880,57	10.286,45	7.119,43	9.713,55	2.594,12	51.43

a) (11 = 7 / 3 * 100)

MAPA DO CONTROLO ORÇAMENTAL DA DESPESA

ENTIDADE MUNICÍPIO MURÇA -

MUNICIPIO DE MURÇA

ANO 2009

PAG. 4

CLASSIFICAÇÃO		DOTAÇÕES	COMPROMISSOS ASSUMIDOS			DESPESA PAGA	DIFERENÇAS			GRAU DE EXECUÇÃO ORÇAMENTAL DA DESPESA (11) a)
			EXERCÍCIO	EXERCÍCIOS FUTUROS	TOTAL		DOTAÇÃO NÃO COMPROMETIDA (8 = 3 - 4)	SALDO (9 = 3 - 7)	COMPROMISSOS POR PAGAR (10 = 4 - 7)	
ECONÓMICA (1)	DESCRIÇÃO (2)	CORRIGIDAS (3)	(4)	(5)	(6)	(7)	(8 = 3 - 4)	(9 = 3 - 7)	(10 = 4 - 7)	(11) a)
070207	MAQUINARIA E EQUIPAMENTO- LOCAÇÃO FINANCEIRA	20.000,00	12.880,57		12.880,57	10.286,45	7.119,43	9.713,55	2.594,12	51.43
08	TRANSFERÊNCIAS DE CAPITAL	604.550,00	534.107,48		534.107,48	436.769,06	70.442,52	167.780,94	97.338,42	72.25
0803	ADMINISTRAÇÃO CENTRAL	455.050,00	400.349,07		400.349,07	333.010,65	54.700,93	122.039,35	67.338,42	73.18
080306	SERVIÇOS E FUNDOS AUTÓNOMOS	455.050,00	400.349,07		400.349,07	333.010,65	54.700,93	122.039,35	67.338,42	73.18
0807	INSTITUIÇÕES SEM FINS LUCRATIVOS	120.000,00	113.454,00		113.454,00	83.454,00	6.546,00	36.546,00	30.000,00	69.55
080701	INSTITUIÇÕES SEM FINS LUCRATIVOS-	120.000,00	113.454,00		113.454,00	83.454,00	6.546,00	36.546,00	30.000,00	69.55
08070101	INSTITUIÇÕES DE CARÁCTER CULTURAL	116.500,00	113.454,00		113.454,00	83.454,00	3.046,00	33.046,00	30.000,00	71.63
08070102	PROTECCAO CIVIL	3.500,00					3.500,00	3.500,00		
0808	FAMÍLIAS	29.500,00	20.304,41		20.304,41	20.304,41	9.195,59	9.195,59		68.83
080802	OUTRAS	29.500,00	20.304,41		20.304,41	20.304,41	9.195,59	9.195,59		68.83
09	ACTIVOS FINANCEIROS	500,00					500,00	500,00		
0909	OUTROS ACTIVOS FINANCEIROS	500,00					500,00	500,00		
090902	SOCIEDADES E QUASE SOCIEDADES NÃO FINANCEIRAS - PÚBLICAS	500,00					500,00	500,00		
10	PASSIVOS FINANCEIROS	636.026,00	625.659,42		625.659,42	625.659,42	10.366,58	10.366,58		98.37
1006	ENPRÉSTIMOS A MÉDIO E LONGO PRAZOS	636.026,00	625.659,42		625.659,42	625.659,42	10.366,58	10.366,58		98.37
100603	SOCIEDADES FINANCEIRAS - BANCOS E OUTRAS INSTITUIÇÕES FINANCEIRAS	636.026,00	625.659,42		625.659,42	625.659,42	10.366,58	10.366,58		98.37
10060301	CGD - CAIXA GERAL DE DEPOSITOS	520.426,00	510.273,30		510.273,30	510.273,30	10.152,70	10.152,70		98.05
10060302	BES - BANCO ESPIRITO SANTO	53.000,00	52.838,10		52.838,10	52.838,10	161,90	161,90		99.69
10060303	BPI - BANCO PORTUGUES DE INVESTIMENTO	62.600,00	62.548,02		62.548,02	62.548,02	51,98	51,98		99.92
11	OUTRAS DESPESAS DE CAPITAL	8.000,00					8.000,00	8.000,00		
1102	DIVERSAS	8.000,00					8.000,00	8.000,00		
110299	Outras	8.000,00					8.000,00	8.000,00		
TOTAL		15.528.274,23	11.374.279,18		11.374.279,18	7.976.410,70	4.153.995,05	7.551.863,53	3.397.868,48	51.37

a) (11 = 7 / 3 * 100)

O PRESIDENTE DO ORGÃO EXECUTIVO

Em ___ de _____ de ___

ORGÃO EXECUTIVO

Em ___ de _____ de ___

OBJECTIVO PROGRAMA	DESCRIÇÃO	MONTANTE PREVISTO			MONTANTE EXECUTADO			EXEC. FINAN CEIRA ANUAL % (a)	EXEC. FINAN CEIRA GLOBAL % (b)
		ANO	ANOS SEGUINTE	TOTAL	ANOS ANTERIORES	ANO	TOTAL		
1.	Funções Gerais	136.900,00		136.900,00		60.934,15	60.934,15	44.51	44.51
1.1.	SERVIÇOS GERAIS DA ADMINISTRAÇÃO PÚBLICA	66.400,00		66.400,00		4.580,74	4.580,74	6.90	6.90
1.1.1.	ADMINISTRAÇÃO GERAL	66.400,00		66.400,00		4.580,74	4.580,74	6.90	6.90
1.2.	SEGURANÇA E ORDENS PÚBLICAS	70.500,00		70.500,00		56.353,41	56.353,41	79.93	79.93
1.2.1.	PROTECÇÃO CIVIL E LUTA E CONTRA INCÊNDIOS	70.500,00		70.500,00		56.353,41	56.353,41	79.93	79.93
2.	Funções Sociais	5.124.460,78	1.852.500,00	6.976.960,78	13.324,00	1.101.427,58	1.114.751,58	21.49	15.95
2.1.	EDUCAÇÃO	833.370,00	1.023.000,00	1.856.370,00		105.454,17	105.454,17	12.65	5.68
2.1.1.	ENSINO NÃO SUPERIOR	826.870,00	1.023.000,00	1.849.870,00		105.454,17	105.454,17	12.75	5.70
2.1.1.1.	PRÉ-ESCOLAR	5.000,00		5.000,00		1.521,00	1.521,00	30.42	30.42
2.1.1.2.	ENSINO BÁSICO	754.020,00	1.023.000,00	1.777.020,00		54.592,76	54.592,76	7.24	3.07
2.1.1.3.	ENSINO SECUNDÁRIO	67.850,00		67.850,00		49.340,41	49.340,41	72.72	72.72
2.1.2.	SERVIÇOS AUXILIARES DE ENSINO	6.500,00		6.500,00					
2.1.2.4.	ENSINO	6.500,00		6.500,00					
2.3.	SEGURANÇA E ACÇÃO SOCIAL	34.500,00		34.500,00		20.435,60	20.435,60	59.23	59.23
2.3.2.	ACÇÃO SOCIAL	34.500,00		34.500,00		20.435,60	20.435,60	59.23	59.23
2.4.	HABITAÇÃO E SERVIÇOS COLECTIVOS	2.253.130,78	829.500,00	3.082.630,78	13.324,00	547.374,73	560.698,73	24.29	18.11
2.4.1.	HABITAÇÃO	2.500,00		2.500,00					
2.4.2.	ORDENAMENTO DE TERRITÓRIO	1.194.200,00	829.500,00	2.023.700,00		104.317,99	104.317,99	8.74	5.15
2.4.3.	SANEAMENTO	272.329,00		272.329,00	13.324,00	93.486,40	106.810,40	34.33	37.39
2.4.4.	ABASTECIMENTO DE ÁGUA	544.367,41		544.367,41		248.806,78	248.806,78	45.71	45.71
2.4.6.	PROTECÇÃO DO MEIO AMB. E CONSERVAÇÃO DA NATUREZA	239.734,37		239.734,37		100.763,56	100.763,56	42.03	42.03
2.4.6.2.	CEMITÉRIOS	174.418,07		174.418,07		63.857,63	63.857,63	36.61	36.61
2.4.6.4.	PARQUES E AFINS	65.316,30		65.316,30		36.905,93	36.905,93	56.50	56.50
2.5.	SERVIÇOS CULTURAIS RECREATIVOS E RELIGIOSOS	2.003.460,00		2.003.460,00		428.163,08	428.163,08	21.37	21.37
2.5.1.	CULTURA	101.160,00		101.160,00		64.694,39	64.694,39	63.95	63.95
2.5.2.	DESPORTO RECREIO E LAZER	1.768.600,00		1.768.600,00		275.635,86	275.635,86	15.58	15.58
2.5.3.	OUTRAS ACTIVIDADES CÍVICAS E RELIGIOSAS	133.700,00		133.700,00		87.832,83	87.832,83	65.69	65.69
3.	Funções Económicas	3.165.706,22		3.165.706,22	5.000,00	1.083.527,55	1.088.527,55	34.23	34.33
3.1.	AGRICULTURA, PECUÁRIA, SILVICULTURA, CAÇA E PESCA	56.500,00		56.500,00		26.500,00	26.500,00	46.90	46.90
3.1.0.	AGRICULTURA, PECUÁRIA, SILVICULTURA, CAÇA E PESCA	5.500,00		5.500,00					
3.1.0.1.	PROMOÇÃO DA AGRICULTURA	5.500,00		5.500,00					
3.1.1.	AGRICULTURA, SILVICULTURA E CAÇA	51.000,00		51.000,00		26.500,00	26.500,00	51.96	51.96
3.2.	INDÚSTRIA E ENERGIA	20.000,00		20.000,00		9.098,41	9.098,41	45.49	45.49
3.2.2.	ENERGIA	20.000,00		20.000,00		9.098,41	9.098,41	45.49	45.49
3.3.	TRANSPORTES E COMUNICAÇÕES	3.065.206,22		3.065.206,22	5.000,00	1.047.929,14	1.052.929,14	34.19	34.30
3.3.1.	TRANSPORTES RODOVIÁRIOS	3.060.206,22		3.060.206,22	5.000,00	1.047.929,14	1.052.929,14	34.24	34.35
3.3.2.	TRANSPORTES AÉREOS	5.000,00		5.000,00					
3.4.	COMERCIO E TURISMO	23.000,00		23.000,00					
3.4.2.	TURISMO	23.000,00		23.000,00					
3.5.	OUTRAS FUNÇÕES ECONOMICAS	1.000,00		1.000,00					
3.5.0.	OUTRAS FUNÇÕES ECONOMICAS	1.000,00		1.000,00					
4.	Outras Funções	655.750,00		655.750,00		439.143,57	439.143,57	66.97	66.97
4.2.	TRANSFERÊNCIAS ENTRE ADMINISTRAÇÕES	569.250,00		569.250,00		370.151,66	370.151,66	65.02	65.02
4.2.1.	TRANSFERÊNCIAS ENTRE ADMINISTRAÇÕES	569.250,00		569.250,00		370.151,66	370.151,66	65.02	65.02
4.2.1.1.	AMVDN (ASSOC. MUNIC. VALE DOURO NORTE)	81.300,00		81.300,00		16.306,73	16.306,73	20.06	20.06
4.2.1.2.	ASSOCIAÇÃO NACIONAL DE MUNICÍPIOS	8.000,00		8.000,00		7.527,43	7.527,43	94.09	94.09
4.2.1.3.	OUTRAS ASSOCIAÇÕES	9.900,00		9.900,00		4.348,75	4.348,75	43.93	43.93
4.2.1.4.	FREGUESIAS	470.050,00		470.050,00		341.968,75	341.968,75	72.75	72.75
4.3.	DIVERSAS NÃO ESPECIFICADAS	86.500,00		86.500,00		68.991,91	68.991,91	79.76	79.76
4.3.3.	ACÇÃO SOCIAL NO ÂMBITO DE PROJECTOS ESPECIAIS	81.500,00		81.500,00		68.991,91	68.991,91	84.65	84.65
4.3.4.	ENTIDADES PARTICULARES DE INTERESSE PÚBLICO	5.000,00		5.000,00					
TOTAL GERAL		9.082.817,00	1.852.500,00	10.935.317,00	18.324,00	2.685.032,85	2.703.356,85	29.56	24.68

Anotações

a) Execução Financeira Anual = $(\text{Executado no Ano} * 100) / \text{Previsto no Ano}$

b) Execução Financeira Global = $(\text{Total Executado} * 100) / (\text{Realizado em Anos Anteriores} + \text{Total Previsto})$

OBJECTIVO	CÓDIGO DA CLASSIFIC. ECONÓMICA	CÓDIGO/ANO/TIPO/NUMERO DO PROJ. ACÇÃO	DESCRIÇÃO	FORMA DE REALIZAÇÃO	FONTE DE FINANCIAMENTO			DATAS		MONTANTE PREVISTO			MONTANTE EXECUTADO			EXEC. FINAN. CETRA ANUAL % (a)	EXEC. FINAN. CETRA GLOBAL % (b)	
					AC	AA	FC	INICIO	FIM	ANO	ANOS SEQUINTES	TOTAL	ANOS ANTERIORES	ANO	TOTAL			
1.			Funções gerais							66.400,00		66.400,00			4.580,74	4.580,74	6.90	6.90
1.1.			Serviços gerais de administração pública							66.400,00		66.400,00			4.580,74	4.580,74	6.90	6.90
1.1.1.			Administração geral							66.400,00		66.400,00			4.580,74	4.580,74	6.90	6.90
		01	2007	EQUIPAMENTO INFORMÁTICO						10.000,00		10.000,00			4.484,75	4.484,75	44.85	44.85
	02/070107	0101	2007	1 22 AQUISIÇÃO	OUTRA					10.000,00		10.000,00			4.484,75	4.484,75	44.85	44.85
		01	2009	ADMINISTRAÇÃO GERAL						56.400,00		56.400,00			95,99	95,99	0.17	0.17
	02/07010301	0101	2009	1 11 MANUTENÇÃO/MELHORAMENTOS NOS EDIFÍCIOS DOS SERVIÇOS MUNICIPAIS	EMPREITADA					52.400,00		52.400,00						
	02/070109	0102	2009	1 12 EQUIPAMENTO ADMINISTRATIVO	OUTRA					4.000,00		4.000,00			95,99	95,99	2.40	2.40
2.			Funções sociais							4.537.400,78	1.852.500,00	6.389.900,78	13.324,00		693.351,36	706.675,36	15.28	11.04
2.1.			Educação							784.370,00	1.023.000,00	1.807.370,00			72.454,17	72.454,17	9.24	4.01
2.1.1.			Ensino não superior							777.870,00	1.023.000,00	1.800.870,00			72.454,17	72.454,17	9.31	4.02
2.1.1.1.			PRÉ-ESCOLAR							5.000,00		5.000,00			1.521,00	1.521,00	30.42	30.42
		01	2009	JARDINS DE INFÂNCIA NO CONCELHO						5.000,00		5.000,00			1.521,00	1.521,00	30.42	30.42
2.1.1.2.			ENSINO BÁSICO							735.020,00	1.023.000,00	1.758.020,00			45.592,76	45.592,76	6.20	2.59
		01	2007	CENTRO ESCOLAR DE MURÇA						692.520,00	1.023.000,00	1.715.520,00			15.509,16	15.509,16	2.24	0.90
	05/07010305	0101	2007	1 1 PROJECTO	OUTRA	30.0	70.0	2007/01/01	2009/12/31	35.000,00		35.000,00			13.310,00	13.310,00	38.03	38.03
	05/07010305	0102	2007	1 2 EXECUÇÃO	OUTRA	30.0	70.0	2008/01/01	2010/12/31	657.520,00	1.023.000,00	1.680.520,00			2.199,16	2.199,16	0.33	0.13
		01	2008	ESCOLAS PRIMARIAS DO CONCELHO						12.500,00		12.500,00			7.743,41	7.743,41	61.95	61.95
	05/07010305	0101	2008	1 1 ARRANJOS EXTERIORES	ADM. DIR.					1.000,00		1.000,00						
	05/07011002	0103	2008	1 2 EQUIPAMENTO BÁSICO	ADM. DIR.					11.500,00		11.500,00			7.743,41	7.743,41	67.33	67.33
		01	2009	ESCOLAS DO ENSINO BÁSICO DO CONCELHO						30.000,00		30.000,00			22.340,19	22.340,19	74.47	74.47
2.1.1.3.			ENSINO SECUNDÁRIO							37.850,00		37.850,00			25.340,41	25.340,41	66.95	66.95
	05/07010305	0101	2009	1 10 REPARAÇÃO	ADM. DIR.					30.000,00		30.000,00			22.340,19	22.340,19	74.47	74.47
		01	2002	EQUIPAMENTO DE TRANSPORTE						37.850,00		37.850,00			25.340,41	25.340,41	66.95	66.95
	05/07010602	0101	2002	1 20 VIATURAS	OUTRA					37.850,00		37.850,00			25.340,41	25.340,41	66.95	66.95
2.1.2.			Serviços auxiliares de ensino							6.500,00		6.500,00						
2.1.2.4.			RESIDENCIA DE ESTUDANTES							6.500,00		6.500,00						
	05/07010307	0101	2007	1 15 OBRAS DE BENEFICIAÇÃO	EMPREITADA					6.500,00		6.500,00						
2.4.			Habitación e serviços colectivos							2.253.130,78	829.500,00	3.082.630,78	13.324,00		547.374,73	560.690,73	24.29	18.11
2.4.1.			Habitación							2.500,00		2.500,00						
	03/07010203	02	2008	1 3 GRANDES REPARACOES E BENEFICIAÇÕES	ADM. DIR.					2.500,00		2.500,00						
2.4.2.			Ordenamento do território							1.194.200,00	829.500,00	2.023.700,00			104.317,99	104.317,99	8.74	5.15
		20	2003	LOTEAMENTO ZONA INDUSTRIAL						10.000,00		10.000,00			8.041,10	8.041,10	80.41	80.41
	03/07010413	2001	2003	1 11 PROJECTO	OUTRA					10.000,00		10.000,00			8.041,10	8.041,10	80.41	80.41
		23	2003	ARRANJO URBANÍSTICO EM DIVERSAS LOCALIDADES DO CONCELHO						73.000,00		73.000,00			56.457,25	56.457,25	77.34	77.34
	03/07010401	2302	2003	1 5 EXECUÇÃO	EMPREITADA					73.000,00		73.000,00			56.457,25	56.457,25	77.34	77.34
		01	2007	ZONA INDUSTRIAL-INTERMUNICIPAL DE FIOLOSÓ/POPULO						6.000,00		6.000,00						
	03/07010413	0101	2007	1 4 PROJECTO	OUTRA					5.000,00		5.000,00						
	03/07010413	0102	2007	1 5 EXECUÇÃO	OUTRA					1.000,00		1.000,00						
		02	2007	EQUIPAMENTO INFORMÁTICO						6.000,00		6.000,00			847,17	847,17	14.12	14.12
	03/070107	0201	2007	1 23 AQUISIÇÃO	OUTRA					6.000,00		6.000,00			847,17	847,17	14.12	14.12
		03	2007	FERRAMENTAS E UTILÍLIOS						5.500,00		5.500,00			923,37	923,37	16.79	16.79
		0301	2007	1 25 AQUISIÇÃO	OUTRA					5.500,00		5.500,00			923,37	923,37	16.79	16.79
	03/070111	0301	2007	1 25						4.000,00		4.000,00			449,47	449,47	11.24	
	04/070111	0301	2007	1 25						1.500,00		1.500,00			473,90	473,90	31.59	
		04	2007	EQUIPAMENTO DE TRANSPORTE						13.000,00		13.000,00						
	03/07010602	0401	2007	1 26 VIATURA	OUTRA					13.000,00		13.000,00						
		05	2007	REQUALIFICAÇÃO DO LARGO DE NOIRA						131.500,00		131.500,00			23.058,10	23.058,10	17.53	17.53
	03/07010405	0501	2007	1 30 PROJECTO	EMPREITADA					7.500,00		7.500,00						
	03/07010405	0502	2007	1 31 EXECUÇÃO	EMPREITADA					124.000,00		124.000,00			23.058,10	23.058,10	18.60	18.60
		01	2008	PARQUE URBANO						794.900,00	829.500,00	1.624.400,00			14.991,00	14.991,00	1.89	0.92
	03/07010401	0101	2008	1 17 PROJECTO	OUTRA	30.0	70.0	2008/01/02	2009/12/31	70.000,00		70.000,00			14.991,00	14.991,00	21.42	21.42
										1.168.270,00	1.023.000,00	2.191.270,00			181.352,90	181.352,90		

OBJECTIVO	CÓDIGO DA CLASSIFIC. ECONÓMICA	CÓDIGO/ANO/TIPO/NUMERO DO PROJ. ACÇÃO	DESCRIÇÃO	FORMA DE REALIZAÇÃO	FONTE DE FINANCIAMENTO			DATAS		MONTANTE PREVISTO			MONTANTE EXECUTADO			EXEC. FINAN. CETRA ANUAL % (a)	EXEC. FINAN. CETRA GLOBAL % (b)
					AC	AA	FC	INICIO	FIM	ANO	ANOS SEQUITES	TOTAL	ANOS ANTERIORES	ANO	TOTAL		
									A TRANSPORTAR ...	1.168.270,00	1.023.000,00	2.191.270,00		181.352,90	181.352,90		
	03/07010401	0102 2008 18	EXECUCAO MONUMENTOS E ESCULTURAS	EMPREITADA		30.0	70.0	2008/01/02	2009/12/31	724.900,00	829.500,00	1.554.400,00					
		02 2008 19								90.300,00		90.300,00					
	03/07010401	0201 2008 19	PROJECTO	EMPREITADA	100.0			2008/01/02	2009/12/31	1.000,00		1.000,00					
	03/07010401	0202 2008 20	EXECUCAO	EMPREITADA	100.0			2008/01/02	2009/12/31	89.300,00		89.300,00					
	03/07010413	03 2008 18	CARTOGRAFIA DIGITAL DO CONCELHO	OUTRA	100.0			2008/01/02	2009/12/31	500,00		500,00					
		04 2008 19	LEVANTAMENTO TOPOGRAFICO E AEROFOTOGRAFETICOS	EMPREITADA	100.0			2008/01/02	2008/12/31								
		12 2008 19	REABILITACAO URBANA EM 300 (ER314)							5.000,00		5.000,00					
	03/07010401	1202 2008 17	EXECUCAO	EMPREITADA	100.0			2008/01/02	2009/12/31	5.000,00		5.000,00					
	03/07010202	16 2008 10	AQUISICAO DE PREDIOS URBANOS PARA ALARGAMENTO DE RUAS EM DIVERSAS LOCALIDADES DO CONCELHO	OUTRA	100.0			2008/01/02	2009/12/31	12.000,00		12.000,00					
	03/07010413	21 2008 14	PLANO ESTRATEGICO INTER-MUNICIPAL	OUTRA	100.0			2008/01/02	2009/12/31	500,00		500,00					
	03/07010413	22 2008 15	ELABORACAO DE MAPAS DE RUIDO	OUTRA	100.0			2008/01/02	2009/12/31	1.000,00		1.000,00					
		23 2008 15	ARRANJO URBANISTICO EM DIVERSAS LOCALIDADES DO CONCELHO							5.000,00		5.000,00					
	03/07010401	2301 2008 16	PROJECTO	OUTRA	100.0			2008/01/02	2009/12/31	5.000,00		5.000,00					
		01 2009 16	ZONA INDUSTRIAL							6.000,00		6.000,00					
	03/07010413	0101 2009 15	EXECUCAO	EMPREITADA	100.0			2009/01/01	2009/12/31	5.000,00		5.000,00					
	03/070101	0102 2009 16	AQUISICAO DE TERRENO	OUTRA	100.0			2009/01/02	2009/12/31	1.000,00		1.000,00					
		02 2009 16	ARRANJO URBANISTICO DO FOLHOSO/MONUMENTO AO EMIGRANTE							12.000,00		12.000,00					
	03/07010401	0201 2009 29	PROJECTO	EMPREITADA	100.0			2009/01/02	2009/12/31	10.000,00		10.000,00					
	03/07010401	0202 2009 30	EXECUCAO	EMPREITADA	100.0			2009/01/02	2009/12/31	2.000,00		2.000,00					
	03/07010403	03 2009 32	PLANO GERAL DE URBANIZACAO	OUTRA	100.0			2009/01/01	2009/12/31	2.000,00		2.000,00					
		04 2009 32	PLANO DIRECTOR MUNICIPAL							20.000,00		20.000,00					
	03/07010413	0401 2009 33	REVISAO AO PLANO DIRECTOR MUNICIPAL	OUTRA	100.0			2009/01/02	2009/12/31	20.000,00		20.000,00					
2.4.3.			Saneamento							272.329,00		272.329,00	13.324,00	93.486,40	106.810,40	34.33	37.39
	04/07010402	03 2002 103	SANEAMENTO - CADAVAL FOLHOSO E LEVANDEIRA	EMPREITADA	100.0			2002/01/02	2009/12/31	10.000,00		10.000,00		2.289,34	2.289,34	22.89	22.89
		05 2002 103	SANEAMENTO PARA FREGUESIA DE VILARES							8.000,00		8.000,00		7.533,64	7.533,64	94.17	94.17
	04/07010402	0502 2002 108	EXECUCAO	EMPREITADA	100.0			2001/01/01	2009/12/31	8.000,00		8.000,00		7.533,64	7.533,64	94.17	94.17
		07 2002 108	SANEAMENTO PARA CARVA E CORTINHAS							5.000,00		5.000,00					
	04/07010402	0701 2002 269	EXECUCAO	EMPREITADA	25.0	75.0		2001/01/02	2009/12/31	5.000,00		5.000,00					
	04/07010402	09 2002 114	MANUTENCAO E LIMPEZA DAS REDES DE SANEAMENTO EXISTENTES	OUTRA	100.0			2001/01/01	2009/12/31	22.500,00		22.500,00	13.324,00	19.267,50	32.591,50	85.63	90.98
	04/07010402	10 2002 117	AMPLIACAO/RAMAIS	ADM. DIR.	100.0			2001/01/01	2009/12/31	25.000,00		25.000,00		9.191,87	9.191,87	36.77	36.77
	04/07010402	11 2002 118	CONSTRUCAO DE MINI ETAR'S NAS ALDEIAS DO CONCELHO	EMPREITADA	100.0			2002/01/02	2009/12/31	18.000,00		18.000,00		10.811,40	10.811,40	60.06	60.06
	04/07010402	14 2002 276	AMPLIACAO	ADM. DIR.	100.0			2001/01/01	2009/12/31	48.000,00		48.000,00		44.000,00	44.000,00	91.67	91.67
		01 2005 276	REDE DE SANEAMENTO MURÇA/RATIÇO							35.829,00		35.829,00		392,65	392,65	1.10	1.10
	04/07010402	0102 2005 4	EXECUCAO	EMPREITADA	25.0	75.0		2005/01/01	2009/12/31	35.829,00		35.829,00		392,65	392,65	1.10	1.10
		01 2009 4	SANEAMENTO PARA CORTINHAS							100.000,00		100.000,00					
2.4.4.			Abastecimento de Água							544.367,41		544.367,41		248.806,78	248.806,78	45.71	45.71
		03 2002 146	REFORÇO DO ABASTECIMENTO DE ÁGUA AO CONCELHO							188.130,00		188.130,00		68.527,34	68.527,34	36.43	36.43
	04/07010407	0301 2002 146	REPARAÇÕES / BENEFICIAÇÕES	ADM. DIR.	100.0			2001/01/01	2009/12/31	92.130,00		92.130,00		19.442,52	19.442,52	21.10	21.10
	04/07010407	0303 2002 148	AMPLIAÇÕES/ RAMAIS	ADM. DIR.	100.0			2001/01/01	2009/12/31	96.000,00		96.000,00		49.084,82	49.084,82	51.13	51.13
		06 2002 148	REFORÇO DO ABAST. ÁGUA À VILA DE MURÇA E ZONA NORTE DO CONCELHO COM ORIGEM RIO CURROS/SISTEMA EM ALTA							146.117,41		146.117,41		145.196,82	145.196,82	99.37	99.37
	04/07010407	0603 2002 160	EXECUCAO	EMPREITADA	70.0	30.0		2002/01/01	2009/12/31	146.117,41		146.117,41		145.196,82	145.196,82	99.37	99.37
		09 2002 160	ABASTECIMENTO DE ÁGUA A CADAVAL, FOLHOSO E LEVANDEIRA							10.000,00		10.000,00		7.705,85	7.705,85	77.06	77.06
	04/07010407	0902 2002 277	EXECUCAO	EMPREITADA	30.0	70.0		2001/01/01	2009/12/31	10.000,00		10.000,00		7.705,85	7.705,85	77.06	77.06
	04/07010407	15 2002 176	MANUTENCAO DAS BOMBAS SUBMERIVEIS NO CONCELHO	ADM. DIR.	100.0			2002/01/01	2009/12/31	10.000,00		10.000,00		7.672,27	7.672,27	76.72	76.72
	04/07011002	21 2003 51	EQUIPAMENTO BÁSICO	OUTRA	100.0			2003/01/01	2009/12/31	16.000,00		16.000,00		3.049,78	3.049,78	19.06	19.06
		05 2004 51	ABASTECIMENTO DE ÁGUA A CARVA E CORTINHAS							51.000,00		51.000,00					
	04/07010407	0501 2004 9	ABASTECIMENTO DE ÁGUA A CARVA E CORTINHAS - EXECUCAO	EMPREITADA	40.0	60.0		2004/01/01	2009/12/31	51.000,00		51.000,00					
	04/07010407	01 2005 20	ABASTECIMENTO DE ÁGUA A RATIÇO E SUIZRO	EMPREITADA	40.0	60.0		2005/11/05	2009/12/31	14.120,00		14.120,00					
		01 2007 20	CONSTRUÇÃO DE RESERVATÓRIOS DE ÁGUA							5.000,00		5.000,00		4.806,39	4.806,39	96.13	96.13
	04/07010407	0101 2007 16	EXECUCAO	EMPREITADA	100.0			2007/01/01	2009/12/31	5.000,00		5.000,00		4.806,39	4.806,39	96.13	96.13
									A TRANSPORTAR ...	2.760.166,41	1.852.500,00	4.612.666,41	13.324,00	511.797,75	525.121,75		

OBJECTIVO	CÓDIGO DA CLASSIFIC. ECONÓMICA	CÓDIGO/ANO/TIPO/NUMERO DO PROJ. ACÇÃO	DESCRIÇÃO	FORMA DE REALIZAÇÃO	FONTE DE FINANCIAMENTO			DATAS		MONTANTE PREVISTO			MONTANTE EXECUTADO			EXEC. FINAN. CETRA ANUAL % (a)	EXEC. FINAN. CETRA GLOBAL % (b)		
					AC	AA	FC	INICIO	FIM	ANO	ANOS SEQUITES	TOTAL	ANOS ANTERIORES	ANO	TOTAL				
									A TRANSPORTAR ...	2.760.166,41	1.852.500,00	4.612.666,41	13.324,00	511.797,75	525.121,75				
2.4.6.	04/070109	18	2008	11	EQUIPAMENTO BASICO SERVICOS DE AGUA	OUTRA	100.0	2008/01/02	2009/12/31	10.000,00		10.000,00							
		19	2008		MAQUINARIA E EQUIPAMENTO					20.000,00		20.000,00			10.286,45	10.286,45	51.43	51.43	
	04/070207	1901	2008	21	AQUISIÇÃO DE RECTROSCAVADORA	OUTRA	100.0	2008/04/17	2009/12/31	20.000,00		20.000,00			10.286,45	10.286,45	51.43	51.43	
		01	2009		ABASTECIMENTO DE AGUA A CORTINAS						60.000,00		60.000,00						
2.4.6.2.	04/07010407	0101	2009	16	EXECUÇÃO	EMPREGADA	100.0	2009/01/02	2009/12/31	60.000,00		60.000,00							
		02	2009		ABASTECIMENTO DE AGUA					14.000,00		14.000,00			1.561,88	1.561,88	11.16	11.16	
	04/07010602	0201	2009	17	AQUISIÇÃO DE UMA VIATURA	OUTRA	100.0	2009/01/01	2009/12/31	14.000,00		14.000,00			1.561,88	1.561,88	11.16	11.16	
					Proteção do meio ambiente e conservação da natureza					239.734,37		239.734,37			100.763,56	100.763,56	42.03	42.03	
2.4.6.4.		01	2007		CENITÉRIOS					85.468,07		85.468,07			63.857,63	63.857,63	36.61	36.61	
	03/07010412	0101	2007	18	REPARAÇÃO/BENEFICIAÇÃO	EMPREGADA	100.0	2007/01/01	2009/12/31	85.468,07		85.468,07			17.768,07	17.768,07	20.79	20.79	
	03/07010307	0201	2007	19	CASAS MORTUARIAS	EMPREGADA	100.0	2007/01/01	2009/12/31	28.000,00		28.000,00			7.525,53	7.525,53	26.88	26.88	
	03/07010307	0101	2009	3	CONSTRUÇÃO	EMPREGADA	100.0	2007/01/01	2009/12/31	28.000,00		28.000,00			7.525,53	7.525,53	26.88	26.88	
2.5.	03/07010307	0101	2009	13	CASA MORTUÁRIA DE PORRAIS	CONSTRUÇÃO	100.0	2009/01/02	2009/12/31	60.950,00		60.950,00			38.564,03	38.564,03	63.27	63.27	
	03/07010307	0101	2009	13	CONSTRUÇÃO	EMPREGADA	100.0	2009/01/02	2009/12/31	60.950,00		60.950,00			38.564,03	38.564,03	63.27	63.27	
					PARQUES E JARDINS					65.316,30		65.316,30			36.905,93	36.905,93	56.50	56.50	
	03/07010405	01	2002	251	MANUTENÇÃO/BENEFICIAÇÃO DOS JARDINS E PARQUES	ADM. DIR.	100.0	2002/01/01	2009/12/31	35.000,00		35.000,00			32.905,93	32.905,93	94.02	94.02	
2.5.1.		05	2004		JARDIM DE Sº MIGUEL					29.316,30		29.316,30			4.000,00	4.000,00	13.64	13.64	
	03/07010405	0501	2004	10	PROJECTO	EMPREGADA	100.0	2004/01/01	2009/12/31	5.000,00		5.000,00			4.000,00	4.000,00	80.00	80.00	
	03/07010405	0502	2004	11	EXECUÇÃO	EMPREGADA	30.0	70.0	2004/01/01	2009/12/31	24.316,30		24.316,30			4.000,00	4.000,00	80.00	80.00
		03	2008		SISTEMA DE REGA - AUTOMATICA JARDINS					1.000,00		1.000,00			1.000,00	1.000,00			
2.5.2.	03/07010405	0301	2008	12	EXECUÇÃO	ADM. DIR.	100.0	2008/01/02	2009/12/31	1.000,00		1.000,00			1.000,00	1.000,00			
					Servicos culturais, recreativos e religiosos					1.499.900,00		1.499.900,00			73.522,46	73.522,46	4.90	4.90	
					Cultura					34.800,00		34.800,00			16.729,41	16.729,41	48.07	48.07	
		01	2002		BIBLIOTECA E AUDITÓRIO					12.000,00		12.000,00			3.503,42	3.503,42	29.20	29.20	
05/07011002	0103	2002	24	EQUIPAMENTO BÁSICO	EMPREGADA	100.0	2002/01/01	2009/12/31	12.000,00		12.000,00			3.503,42	3.503,42	29.20	29.20		
03/07010307	12	2002	273	CENTRO INTREPRETATIVO DE PALHEIROS	EMPREGADA	50.0	50.0	2002/01/01	2009/12/31	7.000,00		7.000,00			6.969,15	6.969,15	99.56	99.56	
2.5.2.		01	2007		ARRANJOS EXTERIORES DO CASTRO DE PALHEIROS					3.500,00		3.500,00			1.870,62	1.870,62	53.45	53.45	
	05/07010413	0102	2007	14	EXECUÇÃO	EMPREGADA	50.0	50.0	2007/01/01	2009/12/31	3.500,00		3.500,00			1.870,62	1.870,62	53.45	53.45
		02	2007		EQUIPAMENTO INFORMATICO					7.300,00		7.300,00			4.386,22	4.386,22	60.09	60.09	
	05/070107	0201	2007	24	AQUISIÇÃO	OUTRA	100.0	2007/01/01	2009/12/31	7.300,00		7.300,00			4.386,22	4.386,22	60.09	60.09	
05/07010413	0401	2007	10	ESCAVAÇÕES NO CENTRO INTERPRETATIVO DE PALHEIROS	EMPREGADA	50.0	50.0	2007/09/01	2009/12/31	1.000,00		1.000,00			1.000,00	1.000,00			
05/070109	0201	2009	18	BIBLIOTECA E AUDITÓRIO	EMPREGADA	100.0	2009/01/01	2009/12/31	1.000,00		1.000,00			1.000,00	1.000,00				
05/07010307	0301	2009	19	EQUIPAMENTO ADMINISTRATIVO	OUTRA	100.0	2009/01/01	2009/12/31	1.000,00		1.000,00			1.000,00	1.000,00				
05/07010307	0302	2009	21	CENTRO ETNOGRÁFICO E DE ARTES TRADICIONAIS	EMPREGADA	60.0	40.0	2009/01/01	2009/12/31	1.000,00		1.000,00			1.000,00	1.000,00			
05/07010413	0401	2009	20	EXECUÇÃO	EMPREGADA	100.0	2009/01/01	2009/12/31	1.000,00		1.000,00			1.000,00	1.000,00				
2.5.2.		02	2002		Desporto, recreio e lazer					1.465.100,00		1.465.100,00			56.793,05	56.793,05	3.88	3.88	
					PAVILHÃO GIMNOSPORTIVO					6.100,00		6.100,00			6.100,00	6.100,00			
	05/07010302	0201	2007	3	PROJECTO	OUTRA	40.0	60.0	2007/01/01	2009/12/31	6.100,00		6.100,00			903,85	903,85	9.04	9.04
	05/07010406	0302	2003	33	PISTA PERMANENTE DE S. DOMINGOS (MANUTENÇÃO/BENEFICIAÇÃO)	ADM. DIR.	100.0	2003/01/01	2009/12/31	10.000,00		10.000,00			903,85	903,85	9.04	9.04	
05/07010413	1703	2003	54	EXECUÇÃO	EMPREGADA	25.0	75.0	2003/01/01	2009/12/31	70.000,00		70.000,00			48.627,39	48.627,39	69.47	69.47	
05/07010406	0101	2007	17	PARQUE DESPORTIVO E ZONA DE LAZER DE MURÇA	EMPREGADA	100.0	2007/01/01	2009/12/31	70.000,00		70.000,00			48.627,39	48.627,39	69.47	69.47		
05/07010302	0202	2008	14	EXECUÇÃO	EMPREGADA	100.0	2008/01/02	2009/12/31	5.000,00		5.000,00			5.000,00	5.000,00				
05/07010406	0101	2007	17	ELECTRIFICAÇÃO DE POLIDESPORTIVOS	EMPREGADA	100.0	2007/01/01	2009/12/31	5.000,00		5.000,00			5.000,00	5.000,00				
05/07010302	0202	2008	14	EXECUÇÃO	EMPREGADA	25.0	75.0	2008/01/02	2009/12/31	1.303.000,00		1.303.000,00			1.551,36	1.551,36	0.12	0.12	
05/07010406	0901	2008	13	PAVILHÃO GIMNOSPORTIVO	EMPREGADA	100.0	2008/01/02	2009/12/31	1.303.000,00		1.303.000,00			1.551,36	1.551,36	0.12	0.12		
					PARQUES INFANTES DO CONCELHO					1.000,00		1.000,00			1.000,00	1.000,00			
					BENEFICIAÇÃO/MANUTENÇÃO	ADM. DIR.	100.0	2008/01/02	2009/12/31	1.000,00		1.000,00			1.000,00	1.000,00			
									A TRANSPORTAR ...	4.533.800,78	1.852.500,00	6.386.300,78	13.324,00	692.221,65	705.545,65				

OBJECTIVO	CÓDIGO DA CLASSIFIC. ECONÓMICA	CÓDIGO/ANO/TIPO/NUMERO DO PROJ. ACÇÃO	DESCRIÇÃO	FORMA DE REALIZAÇÃO	FONTE DE FINANCIAMENTO			DATAS		MONTANTE PREVISTO			MONTANTE EXECUTADO			EXEC. FINAN. ANUAL % (a)	EXEC. FINAN. GLOBAL % (b)
					AC	AA	FC	INICIO	FIM	ANO	ANOS SEQUINTE	TOTAL	ANOS ANTERIORES	ANO	TOTAL		
								A TRANSPORTAR ...		7.308.507,00	1.852.500,00	9.161.007,00	18.324,00	1.604.934,07	1.623.258,07		
3.3.2.	03/07010408	0401	2009	1	8	PROJECTO	EMPREITADA	100.0	2009/01/02	2009/12/31	30.000,00		30.000,00				
	03/07010408	0402	2009	1	9	EXECUÇÃO	EMPREITADA	100.0	2009/01/02	2009/12/31	177.500,00		177.500,00	150.025,58	150.025,58	84.52	
		05	2009			PAVIMENTAÇÃO BETUMINOSA DA E.N. VALONGO/XIBEIRINHA A E.R. 314					150.000,00		150.000,00				
	03/07010408	0501	2009	1	26	EXECUÇÃO	EMPREITADA	100.0	2009/01/01	2009/12/31	150.000,00		150.000,00				
		06	2009			ESTRADAS MUNICIPAIS					15.000,00		15.000,00				
	03/07010408	0601	2009	1	27	LIMPEZA	EMPREITADA	100.0	2009/01/01	2009/12/31	15.000,00		15.000,00				
		07	2009			SEGURANÇA RODVIÁRIA					5.000,00		5.000,00				
	03/07010409	0701	2009	1	28	SINALIZAÇÃO	ADM. DIR.	100.0	2009/01/01	2009/12/31	5.000,00		5.000,00				
						Transportes aéreos					5.000,00		5.000,00				
		01	2007			HELIPORTO DO CENTRO DE SAUDE DE MURÇA					5.000,00		5.000,00				
3.4. 3.4.2.	03/07010602	0101	2007	1	8	PROJECTO	EMPREITADA	100.0	2007/01/01	2009/12/31	5.000,00		5.000,00				
						Comércio e turismo					23.000,00		23.000,00				
						Turismo					23.000,00		23.000,00				
		01	2007			PARQUE DE CAMPISMO MUNICIPAL					22.000,00		22.000,00				
3.5. 3.5.0.	03/07010413	0101	2007	1	6	PROJECTO	EMPREITADA	40.0	60.0	2007/01/01	2009/12/31	20.000,00		20.000,00			
	03/07010413	0102	2007	1	7	EXECUÇÃO	EMPREITADA	40.0	60.0	2007/01/01	2009/12/31	2.000,00		2.000,00			
		02	2007			CASAS FLORESTAIS					1.000,00		1.000,00				
	03/07010201	0201	2007	1	27	AQUIZIÇÃO	OUTRA	100.0	2007/01/01	2009/12/31	500,00		500,00				
	03/07010203	0202	2007	1	28	REPARAÇÃO	EMPREITADA	100.0	2007/01/01	2009/12/31	500,00		500,00				
						Outras funções económicas					1.000,00		1.000,00				
					OUTRAS FUNÇÕES ECONOMICAS					1.000,00		1.000,00					
	01	2009			TOPONIMIA					1.000,00		1.000,00					
03/07010409	0101	2009	1	31	EXECUÇÃO	EMPREITADA	100.0	2009/01/02	2009/12/31	1.000,00		1.000,00					
								TOTAL GERAL		7.715.007,00	1.852.500,00	9.567.507,00	18.324,00	1.754.959,65	1.773.283,65	22.75	18.50

Anotações

a) Execução Financeira Anual = (Executado no Ano * 100) / Previsto no Ano

b) Execução Financeira Global = (Total Executado * 100) / (Realizado em Anos Anteriores + Total Previsto)

O PRESIDENTE DO ORGÃO EXECUTIVO

Em ___ de _____ de ____

ORGÃO EXECUTIVO

Em ___ de _____ de ____

OBJECTIVO	CÓDIGO DA CLASSIFIC. ECONÓMICA	CÓDIGO/ANO/TIPO/NUMERO DO PROJ. ACÇÃO	DESCRIÇÃO	FORMA DE REALIZAÇÃO	FONTE DE FINANCIAMENTO			DATAS		MONTANTE PREVISTO			MONTANTE EXECUTADO			EXEC. FINAN. CETRA ANUAL % (a)	EXEC. FINAN. CETRA GLOBAL % (b)		
					AC	AA	FC	INICIO	FIM	ANO	ANOS SEQUINTEZ	TOTAL	ANOS ANTERIORES	ANO	TOTAL				
1.			Funções gerais							70.500,00		70.500,00		56.353,41	56.353,41	79,93	79,93		
1.2.			Segurança e ordem públicas							70.500,00		70.500,00		56.353,41	56.353,41	79,93	79,93		
1.2.1.			Protecção civil e luta contra incêndios							70.500,00		70.500,00		56.353,41	56.353,41	79,93	79,93		
			PROTECÇÃO CIVIL							49.000,00		49.000,00		45.826,80	45.826,80	93,52	93,52		
	0103/040701	0101	2004	A	1				2004/01/02	2009/12/31		49.000,00		45.826,80	45.826,80	93,52	93,52		
	0103/08070102	01	2006	A	1				2006/05/30	2009/12/31		3.500,00							
			ASSOCIAÇÃO HUMANITÁRIA DOS BOMBEIROS VOLUNTÁRIOS DE MURÇA									18.000,00		18.000,00		10.526,61	10.526,61	58,48	58,48
	0103/040701	0101	2009	A	6				2009/01/01	2009/12/31		18.000,00		10.526,61	10.526,61	58,48	58,48		
2.			Funções sociais									587.060,00		587.060,00		408.076,22	408.076,22	69,51	69,51
2.1.			Educação									49.000,00		49.000,00		33.000,00	33.000,00	67,35	67,35
2.1.1.			Ensino não superior									49.000,00		49.000,00		33.000,00	33.000,00	67,35	67,35
2.1.1.2.			ENSINO BÁSICO									19.000,00		19.000,00		9.000,00	9.000,00	47,37	47,37
	0103/040701	02	2002	A	4				2006/01/01	2009/12/31		19.000,00		9.000,00	9.000,00	47,37	47,37		
2.1.1.3.			ENSINO SECUNDÁRIO									30.000,00		30.000,00		24.000,00	24.000,00	80,00	80,00
	0103/040305	0401	2004	A	10				2004/09/04	2009/12/31		18.000,00		14.000,00	14.000,00	77,78	77,78		
	0103/08070101	0402	2004	A	11				2004/09/04	2009/12/31		12.000,00		10.000,00	10.000,00	83,33	83,33		
2.3.			Segurança e acção sociais									34.500,00		34.500,00		20.435,60	20.435,60	59,23	59,23
2.3.2.			Acção social									34.500,00		34.500,00		20.435,60	20.435,60	59,23	59,23
	0103/040701	0301	2002	A	25				2002/01/01	2009/12/31		31.000,00		20.000,00	20.000,00	64,52	64,52		
	0103/020112	01	2004	A	13				2004/01/01	2009/12/31		1.000,00							
	0103/020225	0102	2005	A	9				2005/01/01	2009/12/31		2.000,00		2.000,00	435,60	435,60	21,78	21,78	
	0103/020121	0101	2007	A	1				2007/01/01	2009/12/31		500,00		500,00	435,60	435,60	21,78	21,78	
2.5.			Serviços culturais, recreativos e religiosos									503.560,00		503.560,00		354.640,62	354.640,62	70,43	70,43
2.5.1.			Cultura									66.360,00		66.360,00		47.964,98	47.964,98	72,28	72,28
	0103/020225	1102	2002	A	10				2004/01/01	2009/12/31		35.860,00		30.091,65	30.091,65	83,91	83,91		
	05/020225	0301	2007	A	3				2007/01/01	2009/12/31		20.500,00		8.762,36	8.762,36	42,74	42,74		
	0103/020121	01	2009	A	5				2009/01/01	2009/12/31		10.000,00		9.110,97	9.110,97	91,11	91,11		
2.5.2.			Desporto, recreio e lazer									303.500,00		303.500,00		218.042,81	218.042,81	72,11	72,11
	0103/020121	1201	2002	A	12				2004/01/01	2009/12/31		24.000,00		7.756,61	7.756,61	32,32	32,32		
	0103/020225	1202	2002	A	13				2004/01/01	2009/12/31		100.000,00		66.264,36	66.264,36	66,26	66,26		
	0103/040701	0101	2004	A	4				2004/01/01	2009/12/31		143.000,00		113.367,84	113.367,84	79,28	79,28		
	0103/08070101	0102	2004	A	7				2004/01/01	2009/12/31		36.500,00		31.454,00	31.454,00	86,18	86,18		
2.5.3.			Outras actividades cívicas e religiosas									133.700,00		133.700,00		87.832,83	87.832,83	65,69	65,69
	0103/040701	0101	2003	A	6				2004/01/01	2009/12/31		65.700,00		45.832,83	45.832,83	69,76	69,76		
	0103/08070101	0102	2004	A	6				2003/01/01	2009/12/31		54.000,00		31.000,00	31.000,00	57,41	57,41		
	0103/08070101	0201	2003	A	10				2003/01/01	2009/12/31		13.000,00		11.000,00	11.000,00	84,62	84,62		
	0103/040701	0202	2004	A	9				2004/01/01	2009/12/31		1.000,00		1.000,00					
3.			Funções económicas									54.500,00		54.500,00		26.500,00	26.500,00	48,62	48,62
3.1.			Agricultura, pecuária, silvicultura, caça e pesca									54.500,00		54.500,00		26.500,00	26.500,00	48,62	48,62
3.1.0.			Caminhos, aceiros e pontos de água									3.500,00		3.500,00					
3.1.0.1.			CAMINHOS, ACEIROS E PONTOS DE ÁGUA									2.500,00		2.500,00					
	0103/020225	0101	2007	A	2				2007/01/01	2009/12/31		2.500,00		2.500,00					
	0103/040305	01	2009	A	4				2009/01/01	2009/12/31		1.000,00		1.000,00					
			LIMPEZA/MANUTENÇÃO									2.500,00		2.500,00					
			PROMOÇÃO À AGRICULTURA									1.000,00		1.000,00					
												661.060,00		661.060,00		464.429,63	464.429,63		

OBJECTIVO	CÓDIGO DA CLASSIFIC. ECONÓMICA	CÓDIGO/ANO/TIPO/NUMERO DO PROJ. ACÇÃO	DESCRIÇÃO	FORMA DE REALIZAÇÃO	FONTE DE FINANCIAMENTO			DATAS		MONTANTE PREVISTO			MONTANTE EXECUTADO			EXEC. FINAN. CETRA ANUAL % (a)	EXEC. FINAN. CETRA GLOBAL % (b)
					AC	AA	FC	INICIO	FIM	ANO	ANOS SEQUINTE	TOTAL	ANOS ANTERIORES	ANO	TOTAL		
A TRANSPORTAR ...										661.060,00		661.060,00		464.429,63	464.429,63		
3.1.1.	0103/08070101	01 2005 A 2	TRANSFERÊNCIAS DE CAPITAL ADEGA COOPERATIVA DE MURÇA		100.0			2005/01/01	2009/12/31	51.000,00		51.000,00		26.500,00	26.500,00	51.96	51.96
	0103/040701	01 2009 A 3	TRANSFERÊNCIAS PARA A ADEGA COOPERATIVA DE MURÇA					2009/01/01	2009/12/31	1.000,00		1.000,00					
4.			Outras funções							50.000,00		50.000,00		26.500,00	26.500,00	53.00	53.00
4.2.			Transferências entre administrações							655.750,00		655.750,00		439.143,57	439.143,57	66.97	66.97
4.2.1.										569.250,00		569.250,00		370.151,66	370.151,66	65.02	65.02
4.2.1.1.										569.250,00		569.250,00		370.151,66	370.151,66	65.02	65.02
	0103/080306	02 2008 A 1	(AMVDN) DESPESAS DE CAPITAL		100.0			2008/01/02	2009/12/31	81.300,00		81.300,00		16.306,73	16.306,73	20.06	20.06
	0103/040305	01 2009 A 2	(AMVDN) DESPESAS CORRENTES					2009/01/01	2009/12/31	20.000,00		20.000,00		9.761,90	9.761,90	48.81	48.81
4.2.1.2.										61.300,00		61.300,00		6.544,83	6.544,83	10.68	10.68
	0103/040305	01 2009 A 1	ANMP (ASSOC. NACIONAL DE MUNIC. PORTUGUESES)					2009/01/01	2009/12/31	8.000,00		8.000,00		7.527,43	7.527,43	94.09	94.09
4.2.1.3.										9.900,00		9.900,00		4.348,75	4.348,75	43.93	43.93
	0103/040305	01 2002 A 17	OUTRAS ASSOCIAÇÕES		100.0			2004/01/01	2009/12/31	9.900,00		9.900,00		4.348,75	4.348,75	43.93	43.93
4.2.1.4.										470.050,00		470.050,00		341.968,75	341.968,75	72.75	72.75
	0103/080306	01 2002 A 18	FREGUESIAS		100.0			2004/01/01	2009/12/31	435.050,00		435.050,00		323.248,75	323.248,75	74.30	74.30
	0103/040305	02 2002 A 294	CORRENTES					2004/01/01	2009/12/31	35.000,00		35.000,00		18.720,00	18.720,00	53.49	53.49
4.3.			Diversas não especificadas							86.500,00		86.500,00		68.991,91	68.991,91	79.76	79.76
4.3.3.										81.500,00		81.500,00		68.991,91	68.991,91	84.65	84.65
	0103/080802	01 2002 A 1	AÇÃO SOCIAL NO ÂMBITO DE PROJECTOS ESPECIAIS		100.0			2004/01/01	2009/12/31	29.500,00		29.500,00		20.304,41	20.304,41	68.83	68.83
	0103/040802	02 2002 A 24	ABONO A FAMILIAS E JOVENS		100.0			2004/01/01	2009/12/31	52.000,00		52.000,00		48.687,50	48.687,50	93.63	93.63
4.3.4.										5.000,00		5.000,00					
	0103/040305	01 2005 A 8	TRANSFERÊNCIA ANTRAL - APOIO AZIMPLMENTAÇÃO DE TAXIMETROS (TÁXIS DE MURÇA)		100.0			2005/01/01	2009/12/31	5.000,00		5.000,00					
TOTAL GERAL										1.367.810,00		1.367.810,00		930.073,20	930.073,20	68.00	68.00

Anotações

a) Execução Financeira Anual = (Executado no Ano * 100) / Previsto no Ano

b) Execução Financeira Global = (Total Executado * 100) / (Realizado em Anos Anteriores + Total Previsto)

O PRESIDENTE DO ORGÃO EXECUTIVO

Em ___ de _____ de ____

ORGÃO EXECUTIVO

Em ___ de _____ de ____

MUNICÍPIO DE MURÇA

TOTAL DE ALTERAÇÕES : 1

TOTAL DE REVISÕES : 2

DO ANO CONTABILISTICO DE: 2009

ATÉ Á DATA : 2009/12/31

CLASSIFICAÇÃO ECONÓMICA

DOTAÇÕES DA RECEITA

CÓDIGO	DESCRIÇÃO	PREVISÕES INICIAIS	MODIFICAÇÕES ORÇAMENTAIS		PREVISÕES CORRIGIDAS	OBSERVAÇÕES
			INSCRIÇÕES / REFORÇOS	DIMINUIÇÕES / ANULAÇÕES		
01	IMPOSTOS DIRECTOS	341.775,00			341.775,00	
0102	OUTROS	341.775,00			341.775,00	
010202	IMPOSTO MUNICIPAL SOBRE IMÓVEIS	204.250,00			204.250,00	
010203	IMPOSTO UNICO DE CIRCULAÇÃO	48.780,00			48.780,00	
010204	IMPOSTO MUNICIPAL SOBRE AS TRANSMISSÕES ONEROSAS DE IMÓVEIS	83.950,00			83.950,00	
010207	IMPOSTOS ABOLIDOS	4.795,00			4.795,00	
01020701	CONTRIBUIÇÃO AUTÁRQUICA	4.795,00			4.795,00	
02	IMPOSTOS INDIRECTOS	6.595,00			6.595,00	
0202	OUTROS	6.595,00			6.595,00	
020206	Taxas	6.595,00			6.595,00	
02020601	Mercados e Feiras	500,00			500,00	
02020602	Loteamento e Obras	130,00			130,00	
02020603	Ocupação de Via Pública	3.105,00			3.105,00	
02020605	Publicidade	2.860,00			2.860,00	
04	TAXAS, MULTAS E OUTRAS PENALIDADES	93.990,00			93.990,00	
0401	TAXAS	91.990,00			91.990,00	
040123	TAXAS ESPECÍFICAS DAS AUTARQUIAS LOCAIS	91.990,00			91.990,00	
04012302	Loteamento e Obras	35.130,00			35.130,00	
04012303	Ocupação de Via Pública	500,00			500,00	
04012305	CAÇA, USO E PORTE DE ARMA	420,00			420,00	
04012306	Saneamento	45.620,00			45.620,00	
04012399	Outros	10.320,00			10.320,00	
0401239999	Outras	10.320,00			10.320,00	
0402	MULTAS E OUTRAS PENALIDADES:	2.000,00			2.000,00	
040201	JUROS DE MORA	1.000,00			1.000,00	
040299	MULTAS E PENALIDADES DIVERSAS	1.000,00			1.000,00	
05	RENDIMENTOS DE PROPRIEDADE	10.000,00			10.000,00	
0502	JUROS - SOCIEDADES FINANCEIRAS	10.000,00			10.000,00	
050201	BANCOS E OUTRAS INSTITUIÇÕES FINANCEIRAS	10.000,00			10.000,00	
06	TRANSFERÊNCIAS CORRENTES	3.572.760,00			3.572.760,00	
0603	ADMINISTRAÇÃO CENTRAL	3.562.760,00			3.562.760,00	
060301	ESTADO	2.802.683,00			2.802.683,00	
06030101	Fundo de Equilíbrio Financeiro	2.636.077,00			2.636.077,00	
06030102	FUNDO SOCIAL MUNICIPAL	94.310,00			94.310,00	
06030103	PARTICIPAÇÃO FIXA NO IRS	72.296,00			72.296,00	
060307	SERVIÇOS E FUNDOS AUTÓNOMOS	720.077,00			720.077,00	
060309	SERVIÇOS E FUNDOS AUTONOMOS - SUBSISTEMA DE PROTECÇÃO A FAMÍLIA E POLITICAS ACTIVAS DE EMPREGO E FORMAÇÃO PROFISSIONAL	40.000,00			40.000,00	
0606	SEGURANÇA SOCIAL	10.000,00			10.000,00	
060601	SISTEMA DE SOLIDARIEDADE E SEGURANÇA SOCIAL	10.000,00			10.000,00	
07	VENDA DE BENS E SERVIÇOS CORRENTES	980.000,00		1.000,00	979.000,00	
0701	VENDA DE BENS	500.000,00			500.000,00	
070108	MERCADORIAS	500.000,00			500.000,00	
0702	SERVIÇOS	280.000,00		1.000,00	279.000,00	
070208	SERVICOS RECREATIVOS	20.000,00			20.000,00	
07020802	SERVICOS RECREATIVOS	20.000,00			20.000,00	
070209	SERVIÇOS ESPECÍFICOS DAS AUTARQUIAS	240.000,00			240.000,00	
07020901	Saneamento	80.000,00			80.000,00	
07020902	Resíduos Sólidos	100.000,00			100.000,00	
07020903	Transportes Colectivos de Pessoas e Mercadorias	50.000,00			50.000,00	
07020904	Trabalhos por Conta de Particulares	5.000,00			5.000,00	
07020905	Cemitérios	5.000,00			5.000,00	
070299	OUTROS	20.000,00		1.000,00	19.000,00	
0703	RENDAS	200.000,00			200.000,00	
070301	HABITAÇÕES	100.000,00			100.000,00	
070399	OUTRAS	100.000,00			100.000,00	
08	OUTRAS RECEITAS CORRENTES	1.439.488,00			1.439.488,00	
0801	OUTRAS	1.439.488,00			1.439.488,00	

CLASSIFICAÇÃO ECONÓMICA		DOTAÇÕES DA RECEITA			OBSERVAÇÕES	
CÓDIGO	DESCRIÇÃO	PREVISÕES INICIAIS	MODIFICAÇÕES ORÇAMENTAIS			PREVISÕES CORRIGIDAS
			INSCRIÇÕES / REFORÇOS	DIMINUIÇÕES / ANULAÇÕES		
080199	OUTRAS	1.439.488,00			1.439.488,00	
08019901	INDEMNIZAÇÃO POR ROUBO E EXTRAVIO DE BENS PATRIMONIAIS	10.000,00			10.000,00	
08019902	INDEMNIZAÇÕES DE ESTRAGOS PROVOCADOS POR OUTREM EM VIATURAS OU OUTROS EQUIPAMENTOS	10.000,00			10.000,00	
08019903	IVA Reembolsado	200.000,00			200.000,00	
08019999	Diversas	1.219.488,00			1.219.488,00	
09	VENDAS DE BENS DE INVESTIMENTO	5.299.107,00		1.350.000,00	3.949.107,00	
0901	TERRENOS	1.900.000,00		540.000,00	1.360.000,00	
090106	ADMINISTRAÇÃO PÚBLICA ADMINISTRAÇÃO LOCAL -CONTINENTE	1.900.000,00		540.000,00	1.360.000,00	
0902	HABITAÇÕES	2.329.107,00		810.000,00	1.519.107,00	
090210	FAMÍLIAS	2.329.107,00		810.000,00	1.519.107,00	
0903	EDIFÍCIOS	890.000,00			890.000,00	
090301	SOCIEDADES E QUASE-SOCIEDADES NÃO FINANCEIRA	700.000,00			700.000,00	
090310	FAMÍLIAS	190.000,00			190.000,00	
0904	OUTROS BENS DE INVESTIMENTO	180.000,00			180.000,00	
090406	ADMINISTRAÇÃO PÚBLICA - ADMINISTRAÇÃO LOCAL - CONTINENTE	180.000,00			180.000,00	
09040601	Equipamento de Transporte	120.000,00			120.000,00	
09040602	Maquinaria e Equipamento	60.000,00			60.000,00	
10	TRANSFERÊNCIAS DE CAPITAL	3.589.926,00			3.589.926,00	
1003	ADMINISTRAÇÃO CENTRAL	3.589.926,00			3.589.926,00	
100301	ESTADO	1.751.384,00			1.751.384,00	
10030101	Fundo de Equilíbrio Financeiro	1.751.384,00			1.751.384,00	
100307	ESTADO - PARTICIPAÇÃO COMUNITÁRIA EM PROJECTOS CO-FINANCIADOS	1.638.542,00			1.638.542,00	
100308	SERVIÇOS E FUNDOS AUTÓNOMOS	200.000,00			200.000,00	
12	PASSIVOS FINANCEIROS		1.350.000,00		1.350.000,00	
1206	EMPRÉSTIMOS A MÉDIO E LONGO PRAZOS		1.350.000,00		1.350.000,00	
120602	SOCIEDADES FINANCEIRAS		810.000,00		810.000,00	
120604	ADMINISTRAÇÃO PÚBLICA-ADMINISTRACAO CENTRAL-SERVIÇOS E FUNDOS AUTONOMOS		540.000,00		540.000,00	
15	REPOSIÇÕES NÃO ABATIDAS NOS PAGAMENTOS		1.000,00		1.000,00	
1501	REPOSIÇÕES NÃO ABATIDAS NOS PAGAMENTOS		1.000,00		1.000,00	
150101	REPOSIÇÕES NÃO ABATIDAS NOS PAGAMENTOS		1.000,00		1.000,00	
16	SALDO DA GERÊNCIA ANTERIOR		194.633,23		194.633,23	
1601	SALDO ORÇAMENTAL		194.633,23		194.633,23	
160101	NA POSSE DO SERVIÇO		194.633,23		194.633,23	
TOTAL ...		15.333.641,00	1.545.633,23	1.351.000,00	15.528.274,23	

O PRESIDENTE DO ÓRGÃO EXECUTIVO

Em ___ de _____ de ____

ÓRGÃO EXECUTIVO

Em ___ de _____ de ____

MUNICÍPIO DE MURÇA

TOTAL DE ALTERAÇÕES : 12

TOTAL DE REVISÕES : 1

DO ANO CONTABILISTICO DE 2009

ATÉ À DATA : 2009/12/31

IDENTIFICAÇÃO DAS RUBRICAS			DESPESA				O B S
CLASSIFICAÇÃO		DESCRIÇÃO	DOTAÇÕES INICIAIS	MODIFICAÇÕES ORÇAMENTAIS		DOTAÇÕES CORRIGIDAS	
ORGÂNICA	ECONÓMICA			INSCRIÇÕES / REFORÇOS	DIMINUIÇÕES / ANULAÇÕES		
01		CM - CÂMARA MUNICIPAL					
0101		OPERAÇÕES FINANCEIRAS					
0101	03	JUROS E OUTROS ENCARGOS					
0101	0301	JUROS DA DÍVIDA PÚBLICA					
0101	030103	SOCIEDADES FINANCEIRAS - BANCOS E OUTRAS INSTITUIÇÕES FINANCEIRAS					
0101	03010301	EMPRESTIMOS DE CURTO PRAZO					
0101	0301030101	CAIXA GERAL DE DEPOSITOS					
0101	03010302	EMPRESTIMOS DE MEDIO LONGO PRAZO					
0101	0301030201	CGD - CAIXA GERAL DE DEPOSITOS	356.789,00		127.770,00		229.019,00
0101	0301030202	BES - BANCO ESPIRITO SANTO	17.871,00		4.000,00		13.871,00
0101	0301030203	BPI - BANCO PORTUGUÊS DE INVESTIMENTOS	32.100,00		7.000,00		25.100,00
0101	0301030205	CCAM - CAIXA DE CREDITO AGRICOLA MUTUO		8.770,00			8.770,00
0101	10	PASSIVOS FINANCEIROS					
0101	1006	EMPRÉSTIMOS A MÉDIO E LONGO PRAZOS					
0101	100603	SOCIEDADES FINANCEIRAS - BANCOS E OUTRAS INSTITUIÇÕES FINANCEIRAS					
0101	10060301	CGD - CAIXA GERAL DE DEPOSITOS	440.426,00	157.145,00	77.145,00		520.426,00
0101	10060302	BES - BANCO ESPIRITO SANTO	51.500,00	1.500,00			53.000,00
0101	10060303	BPI - BANCO PORTUGUES DE INVESTIMENTO	61.000,00	1.600,00			62.600,00
0101	10060304	BCP - BANCO COMERCIAL PORTUGUES					
0101	10060305	CCAM - CAIXA DE CREDITO AGRICOLA MUTUO		77.145,00	77.145,00		
0102		CLASSES INACTIVAS					
0102	01	DESPESAS COM O PESSOAL					
0102	0103	SEGURANÇA SOCIAL					
0102	010301	ENCARGOS COM A SAÚDE	5.000,00				5.000,00
0102	010302	OUTROS ENCARGOS COM A SAÚDE	40.000,00		6.000,00		34.000,00
0103		ORGÃOS DA AUTARQUIA (CÂMARA MUNICIPAL)					
0103	01	DESPESAS COM O PESSOAL					
0103	0101	REMUNERAÇÕES CERTAS E PERMANENTES					
0103	010101	TITULARES ORG. SOBERANIA E MEMBROS ORG. AUTÁRQUICOS	86.000,00	3.000,00			89.000,00
0103	010106	PESSOAL CONTRATADO ATERMO	57.000,00		10.000,00		47.000,00
0103	010107	PESSOAL EM REGIME DE TAREFA OU AVENÇA	6.000,00	3.800,00	1.000,00		8.800,00
0103	010108	PESSOAL AGUARDANDO APOSENTAÇÃO	50,00				50,00
0103	010109	PESSOAL EM QUALQUER OUTRA SITUAÇÃO	50,00				50,00
0103	010111	REPRESENTAÇÃO	17.000,00	2.400,00			19.400,00
0103	010112	SUPLEMENTOS E PRÉMIOS	1.000,00				1.000,00
0103	010113	SUBSÍDIO DE REFEIÇÃO					
0103	01011301	Subsidio de refeição-Pessoal do quadro	4.000,00		1.000,00		3.000,00
0103	01011302	Subsidio de refeição- Pessoal em qualquer outra situação	5.500,00	1.000,00			6.500,00
0103	010114	SUBSÍDIOS DE FÉRIAS E NATAL					
0103	01011401	Subsidio de Férias e Natal-Pessoal do Quadro	15.000,00				15.000,00
0103	01011402	Subsidio de Férias e Natal - Pessoal em qualquer outra situação	8.500,00		1.500,00		7.000,00
0103	010115	REMUNERAÇÕES POR DOENÇA E MATERNIDADE/PATERNIDADE	100,00				100,00
0103	0102	ABONOS VARIÁVEIS OU EVENTUAIS					
0103	010202	HORAS EXTRAORDINÁRIAS	1.000,00	1.000,00			2.000,00
0103	010204	AJUDAS DE CUSTO	3.500,00				3.500,00
0103	0103	SEGURANÇA SOCIAL					
0103	010301	ENCARGOS COM A SAÚDE	2.000,00	500,00			2.500,00
0103	010302	OUTROS ENCARGOS COM A SAÚDE	5.000,00				5.000,00
0103	010303	SUBSÍDIO FAMILIAR A CRIANÇAS E JOVENS	1.000,00				1.000,00
0103	010304	OUTRAS PRESTAÇÕES FAMILIARES	1.000,00				1.000,00
0103	010305	CONTRIBUIÇÕES PARA A SEGURANÇA SOCIAL					
0103	01030501	QUOTA DA ADSE	400,00				400,00
0103	01030502	SEGURANÇA SOCIAL DOS FUNCIONÁRIOS PUBLICOS	17.000,00				17.000,00
0103	01030503	SEGURANÇA SOCIAL - REGIME GERAL	5.000,00	10.000,00			15.000,00
0103	02	AQUISIÇÃO DE BENS E SERVIÇOS					
0103	0201	AQUISIÇÃO DE BENS					
0103	020102	COMBUSTÍVEIS E LUBRIFICANTES					
0103	02010202	Gasóleo	30.000,00		2.500,00		27.500,00
0103	02010299	Outros	5.000,00		4.000,00		1.000,00

MUNICÍPIO DE MURÇA

TOTAL DE ALTERAÇÕES : 12

TOTAL DE REVISÕES : 1

DO ANO CONTABILISTICO DE 2009

ATÉ À DATA : 2009/12/31

IDENTIFICAÇÃO DAS RUBRICAS			DESPESA				O B S
CLASSIFICAÇÃO		DESCRIÇÃO	DOTAÇÕES INICIAIS	MODIFICAÇÕES ORÇAMENTAIS		DOTAÇÕES CORRIGIDAS	
ORGÂNICA	ECONÓMICA			INSCRIÇÕES / REFORÇOS	DIMINUIÇÕES / ANULAÇÕES		
0103	020103	MUNIÇÕES, EXPLOSIVOS E ARTIFÍCIOS	1.000,00			1.000,00	
0103	020112	MATERIAL DE TRANSPORTE- PEÇAS	4.000,00			4.000,00	
0103	020115	PRÊMIOS, CONDECORAÇÕES E OFERTAS	10.000,00			10.000,00	
0103	020119	ARTIGOS HONORÍFICOS E DE DECORAÇÃO	1.000,00		800,00	200,00	
0103	020120	MATERIAL DE EDUCAÇÃO, CULTURA E RECREIO	5.000,00		4.500,00	500,00	
0103	020121	OUTROS BENS	47.000,00	15.500,00	3.000,00	59.500,00	
0103	0202	AQUISIÇÃO DE SERVIÇOS					
0103	020201	ENCARGOS DE INSTALAÇÕES	40.000,00	8.000,00		48.000,00	
0103	020203	CONSERVAÇÃO DE BENS	1.000,00			1.000,00	
0103	020206	LOCAÇÃO DE MATERIAL DE TRANSPORTE	10.000,00	7.500,00		17.500,00	
0103	020209	COMUNICAÇÕES	25.000,00			25.000,00	
0103	020210	TRANSPORTES	1.000,00			1.000,00	
0103	020211	REPRESENTAÇÃO DOS SERVIÇOS	10.000,00		5.500,00	4.500,00	
0103	020212	SEGUROS	5.000,00			5.000,00	
0103	020213	DESLOCAÇÕES E ESTADAS	1.000,00	300,00		1.300,00	
0103	020214	ESTUDOS, PARCERES, PROJECTOS E CONSULTADORIA	25.000,00		8.000,00	17.000,00	
0103	020216	SEMINÁRIOS, EXPOSIÇÕES E SIMILARES	500,00			500,00	
0103	020217	PUBLICIDADE	45.000,00	17.500,00		62.500,00	
0103	020218	VIGILÂNCIA E SEGURANÇA	20.000,00		19.000,00	1.000,00	
0103	020219	ASSISTÊNCIA TÉCNICA	1.000,00			1.000,00	
0103	020221	UTILIZAÇÃO DE INFRA-ESTRUTURAS DE TRANSPORTES	1.000,00		800,00	200,00	
0103	020224	ENCARGOS DE COBRANÇA DE RECEITAS	17.000,00			17.000,00	
0103	020225	OUTROS SERVIÇOS	277.000,00	10.860,00	7.500,00	280.360,00	
0103	03	JUROS E OUTROS ENCARGOS					
0103	0301	JUROS DA DÍVIDA PÚBLICA					
0103	030103	SOCIEDADES FINANCEIRAS - BANCOS E OUTRAS INSTITUIÇÕES FINANCEIRAS					
0103	03010301	EMPRESTIMOS DE CURTO PRAZO					
0103	0301030101	CAIXA GERAL DE DEPOSITOS					
0103	03010302	EMPRESTIMOS DE MEDIO LONGO PRAZO					
0103	0301030205	CCAM - CAIXA DE CREDITO AGRICOLA MUTUO					
0103	0305	OUTROS JUROS					
0103	030502	OUTROS	2.500,00			2.500,00	
0103	04	TRANSFERÊNCIAS CORRENTES					
0103	0403	ADMINISTRAÇÃO CENTRAL					
0103	040305	SERVIÇOS E FUNDOS AUTÓNOMOS	181.000,00	13.000,00	55.800,00	138.200,00	
0103	0407	INSTITUIÇÕES SEM FINS LUCRATIVOS					
0103	040701	INSTITUIÇÕES SEM FINS LUCRATIVOS	332.000,00	48.700,00	4.000,00	376.700,00	
0103	0408	FAMÍLIAS					
0103	040802	OUTRAS	65.000,00	3.000,00	16.000,00	52.000,00	
0103	06	OUTRAS DESPESAS CORRENTES					
0103	0602	DIVERSAS					
0103	060203	OUTRAS					
0103	06020301	Restituições	20.000,00		10.000,00	10.000,00	
0103	06020302	IVA Pago	1.000,00			1.000,00	
0103	06020305	OUTRAS	100.000,00		80.000,00	20.000,00	
0103	07	AQUISIÇÃO DE BENS DE CAPITAL					
0103	0701	INVESTIMENTOS					
0103	070110	EQUIPAMENTO BÁSICO					
0103	07011002	EQUIPAMENTO BÁSICO - OUTRO	2.000,00			2.000,00	
0103	08	TRANSFERÊNCIAS DE CAPITAL					
0103	0803	ADMINISTRAÇÃO CENTRAL					
0103	080306	SERVIÇOS E FUNDOS AUTÓNOMOS	320.000,00	135.050,00		455.050,00	
0103	0807	INSTITUIÇÕES SEM FINS LUCRATIVOS					
0103	080701	INSTITUIÇÕES SEM FINS LUCRATIVOS-					
0103	08070101	INSTITUIÇÕES DE CARÁCTER CULTURAL	56.000,00	60.500,00		116.500,00	
0103	08070102	PROTECCAO CIVIL	5.000,00		1.500,00	3.500,00	
0103	0808	FAMÍLIAS					
0103	080802	OUTRAS	25.000,00	20.000,00	15.500,00	29.500,00	
0103	09	ACTIVOS FINANCEIROS					

MUNICÍPIO DE MURÇA

TOTAL DE ALTERAÇÕES : 12

TOTAL DE REVISÕES : 1

DO ANO CONTABILISTICO DE 2009

ATÉ À DATA : 2009/12/31

IDENTIFICAÇÃO DAS RUBRICAS			DESPESA				O B S
CLASSIFICAÇÃO		DESCRIÇÃO	DOTAÇÕES INICIAIS	MODIFICAÇÕES ORÇAMENTAIS		DOTAÇÕES CORRIGIDAS	
ORGÂNICA	ECONÓMICA			INSCRIÇÕES / REFORÇOS	DIMINUIÇÕES / ANULAÇÕES		
0103	0909	OUTROS ACTIVOS FINANCEIROS					
0103	090902	SOCIEDADES E QUASE SOCIEDADES NÃO FINANCEIRAS - PÚBLICAS	500,00			500,00	
0103	10	PASSIVOS FINANCEIROS					
0103	1006	EMPRÉSTIMOS A MÉDIO E LONGO PRAZOS					
0103	100603	SOCIEDADES FINANCEIRAS - BANCOS E OUTRAS INSTITUIÇÕES FINANCEIRAS					
0103	10060301	CGD - CAIXA GERAL DE DEPOSITOS					
0103	11	OUTRAS DESPESAS DE CAPITAL					
0103	1102	DIVERSAS					
0103	110299	Outras	8.000,00			8.000,00	
0104		ORGÃOS DA AUTARQUIA (ASSEMBLEIA MUNICIPAL)					
0104	01	DESPESAS COM O PESSOAL					
0104	0102	ABONOS VARIÁVEIS OU EVENTUAIS					
0104	010204	AJUDAS DE CUSTO	2.000,00			2.000,00	
0104	010213	OUTROS SUPLEMENTOS E PRÉMIOS	12.000,00			12.000,00	
0104	02	AQUISIÇÃO DE BENS E SERVIÇOS					
0104	0202	AQUISIÇÃO DE SERVIÇOS					
0104	020213	DESLOCAÇÕES E ESTADAS	3.000,00			3.000,00	
02		DAF - DIVISÃO ADMINISTRATIVA E FINANCEIRA					
02	01	DESPESAS COM O PESSOAL					
02	0101	REMUNERAÇÕES CERTAS E PERMANENTES					
02	010103	PESSOAL DOS QUADROS- REGIME DA FUNÇÃO PÚBLICA	231.500,00			231.500,00	
02	010106	PESSOAL CONTRATADO ATERMO	10.000,00	14.540,00		24.540,00	
02	010107	PESSOAL EM REGIME DE TAREFA OU AVENÇA	50,00			50,00	
02	010108	PESSOAL AGUARDANDO APOSENTAÇÃO	50,00			50,00	
02	010109	PESSOAL EM QUALQUER OUTRA SITUAÇÃO	50,00			50,00	
02	010111	REPRESENTAÇÃO	26.000,00		23.000,00	3.000,00	
02	010112	SUPLEMENTOS E PRÉMIOS	1.000,00			1.000,00	
02	010113	SUBSÍDIO DE REFEIÇÃO					
02	01011301	Subsidio de refeição-Pessoal do quadro	21.500,00		3.000,00	18.500,00	
02	01011302	Subsidio de refeição- Pessoal em qualquer outra situação	3.000,00			3.000,00	
02	010114	SUBSÍDIOS DE FÉRIAS E NATAL					
02	01011401	Subsidio de Férias e Natal-Pessoal do Quadro	39.000,00			39.000,00	
02	01011402	Subsidio de Férias e Natal - Pessoal em qualquer outra situação	2.500,00	500,00		3.000,00	
02	010115	REMUNERAÇÕES POR DOENÇA E MATERNIDADE/PATERNIDADE	1.000,00			1.000,00	
02	0102	ABONOS VARIÁVEIS OU EVENTUAIS					
02	010202	HORAS EXTRAORDINÁRIAS	3.000,00	3.800,00		6.800,00	
02	010204	AJUDAS DE CUSTO	4.000,00			4.000,00	
02	010205	ABONO PARA FALHAS	2.500,00	600,00		3.100,00	
02	010206	FORMAÇÃO	2.500,00		2.000,00	500,00	
02	0103	SEGURANÇA SOCIAL					
02	010301	ENCARGOS COM A SAÚDE	10.000,00			10.000,00	
02	010302	OUTROS ENCARGOS COM A SAÚDE	50.000,00		10.000,00	40.000,00	
02	010303	SUBSÍDIO FAMILIAR A CRIANÇAS E JOVENS	10.000,00			10.000,00	
02	010304	OUTRAS PRESTAÇÕES FAMILIARES	1.000,00			1.000,00	
02	010305	CONTRIBUIÇÕES PARA A SEGURANÇA SOCIAL					
02	01030501	QUOTA DA ADSE	1.000,00			1.000,00	
02	01030502	SEGURANÇA SOCIAL DOS FUNCIONÁRIOS PUBLICOS	35.000,00			35.000,00	
02	01030503	SEGURANÇA SOCIAL - REGIME GERAL	8.000,00	4.700,00		12.700,00	
02	010307	PENSÕES DE RESERVA	100,00			100,00	
02	010309	SEGUROS					
02	01030901	SEGUROS DE ACIDENTES DE TRABALHO E DOENÇAS PROFISSIONAIS	3.000,00	1.500,00		4.500,00	
02	02	AQUISIÇÃO DE BENS E SERVIÇOS					
02	0201	AQUISIÇÃO DE BENS					
02	020104	LIMPEZA E HIGIENE	8.000,00	1.000,00		9.000,00	
02	020107	VESTUÁRIO E ARTIGOS PESSOAIS	500,00			500,00	
02	020108	MATERIAL DE ESCRITÓRIO	20.000,00		5.000,00	15.000,00	
02	020114	OUTRO MATERIAL- PEÇAS	4.000,00	1.000,00		5.000,00	
02	020117	FERRAMENTAS E UTENSÍLIOS	1.000,00			1.000,00	
02	020118	LIVROS E DOCUMENTAÇÃO TÉCNICA	2.000,00			2.000,00	

MUNICÍPIO DE MURÇA

TOTAL DE ALTERAÇÕES : 12

TOTAL DE REVISÕES : 1

DO ANO CONTABILISTICO DE 2009

ATÉ À DATA : 2009/12/31

IDENTIFICAÇÃO DAS RUBRICAS			DESPESA				O B S
CLASSIFICAÇÃO		DESCRIÇÃO	DOTAÇÕES INICIAIS	MODIFICAÇÕES ORÇAMENTAIS		DOTAÇÕES CORRIGIDAS	
ORGÂNICA	ECONÓMICA			INSCRIÇÕES / REFORÇOS	DIMINUIÇÕES / ANULAÇÕES		
02	020120	MATERIAL DE EDUCAÇÃO, CULTURA E RECREIO	1.000,00		500,00	500,00	
02	020121	OUTROS BENS	15.000,00			15.000,00	
02	0202	AQUISIÇÃO DE SERVIÇOS					
02	020201	ENCARGOS DE INSTALAÇÕES	2.000,00	5.500,00		7.500,00	
02	020203	CONSERVAÇÃO DE BENS	1.000,00			1.000,00	
02	020205	LOCAÇÃO DE MATERIAL DE INFORMÁTICA	500,00			500,00	
02	020206	LOCAÇÃO DE MATERIAL DE TRANSPORTE	500,00			500,00	
02	020209	COMUNICAÇÕES	25.000,00		5.000,00	20.000,00	
02	020210	TRANSPORTES	1.500,00			1.500,00	
02	020212	SEGUROS	500,00			500,00	
02	020213	DESLOCAÇÕES E ESTADAS	1.000,00		800,00	200,00	
02	020214	ESTUDOS, PARCERES, PROJECTOS E CONSULTADORIA	1.000,00		800,00	200,00	
02	020215	FORMAÇÃO	15.000,00		12.800,00	2.200,00	
02	020219	ASSISTÊNCIA TÉCNICA	5.000,00	1.500,00		6.500,00	
02	020225	OUTROS SERVIÇOS	20.000,00			20.000,00	
02	03	JUROS E OUTROS ENCARGOS					
02	0305	OUTROS JUROS					
02	030502	OUTROS	500,00	300,00		800,00	
02	06	OUTRAS DESPESAS CORRENTES					
02	0602	DIVERSAS					
02	060201	IMPOSTOS E TAXAS	1.000,00			1.000,00	
02	07	AQUISIÇÃO DE BENS DE CAPITAL					
02	0701	INVESTIMENTOS					
02	070103	EDIFÍCIOS					
02	07010301	INSTALAÇÕES DE SERVIÇOS	1.000,00	51.400,00		52.400,00	
02	070107	EQUIPAMENTO DE INFORMÁTICA	10.000,00			10.000,00	
02	070109	EQUIPAMENTO ADMINISTRATIVO	5.000,00		1.000,00	4.000,00	
03		DPGU - DIVISÃO DO PLANEAMENTO E GESTÃO URBANA					
03	01	DESPESAS COM O PESSOAL					
03	0101	REMUNERAÇÕES CERTAS E PERMANENTES					
03	010103	PESSOAL DOS QUADROS- REGIME DA FUNÇÃO PÚBLICA	124.000,00	28.000,00		152.000,00	
03	010106	PESSOAL CONTRATADO ATERMO	10.000,00	17.500,00		27.500,00	
03	010107	PESSOAL EM REGIME DE TAREFA OU AVENÇA	5.000,00			5.000,00	
03	010108	PESSOAL AGUARDANDO APOSENTAÇÃO	50,00			50,00	
03	010109	PESSOAL EM QUALQUER OUTRA SITUAÇÃO	50,00			50,00	
03	010111	REPRESENTAÇÃO	2.600,00	600,00		3.200,00	
03	010112	SUPLEMENTOS E PRÉMIOS	1.000,00			1.000,00	
03	010113	SUBSÍDIO DE REFEIÇÃO					
03	01011301	Subsidio de refeição-Pessoal do quadro	20.000,00			20.000,00	
03	01011302	Subsidio de refeição- Pessoal em qualquer outra situação	4.000,00			4.000,00	
03	010114	SUBSÍDIOS DE FÉRIAS E NATAL					
03	01011401	Subsidio de Férias e Natal-Pessoal do Quadro	22.500,00	2.500,00		25.000,00	
03	01011402	Subsidio de Férias e Natal - Pessoal em qualquer outra situação	3.000,00			3.000,00	
03	010115	REMUNERAÇÕES POR DOENÇA E MATERNIDADE/PATERNIDADE	2.000,00			2.000,00	
03	0102	ABONOS VARIÁVEIS OU EVENTUAIS					
03	010202	HORAS EXTRAORDINÁRIAS	3.500,00			3.500,00	
03	010204	AJUDAS DE CUSTO	1.500,00	500,00		2.000,00	
03	010205	ABONO PARA FALHAS	50,00			50,00	
03	010206	FORMAÇÃO	2.500,00		2.400,00	100,00	
03	0103	SEGURANÇA SOCIAL					
03	010301	ENCARGOS COM A SAÚDE	85.000,00		67.300,00	17.700,00	
03	010302	OUTROS ENCARGOS COM A SAÚDE	35.000,00			35.000,00	
03	010303	SUBSÍDIO FAMILIAR A CRIANÇAS E JOVENS	7.000,00			7.000,00	
03	010304	OUTRAS PRESTAÇÕES FAMILIARES	1.000,00			1.000,00	
03	010305	CONTRIBUIÇÕES PARA A SEGURANÇA SOCIAL					
03	01030501	QUOTA DA ADSE	1.000,00			1.000,00	
03	01030502	SEGURANÇA SOCIAL DOS FUNCIONÁRIOS PUBLICOS	18.500,00	5.000,00		23.500,00	
03	01030503	SEGURANÇA SOCIAL - REGIME GERAL	11.500,00	20.950,00		32.450,00	
03	010309	SEGUROS					

MUNICÍPIO DE MURÇA

TOTAL DE ALTERAÇÕES : 12

TOTAL DE REVISÕES : 1

DO ANO CONTABILISTICO DE 2009

ATÉ À DATA : 2009/12/31

IDENTIFICAÇÃO DAS RUBRICAS			DESPESA				O B S
CLASSIFICAÇÃO		DESCRIÇÃO	DOTAÇÕES INICIAIS	MODIFICAÇÕES ORÇAMENTAIS		DOTAÇÕES CORRIGIDAS	
ORGÂNICA	ECONÔMICA			INSCRIÇÕES / REFORÇOS	DIMINUIÇÕES / ANULAÇÕES		
03	01030901	SEGUROS DE ACIDENTES DE TRABALHO E DOENÇAS PROFISSIONAIS	12.500,00	2.400,00		14.900,00	
03	02	AQUISIÇÃO DE BENS E SERVIÇOS					
03	0201	AQUISIÇÃO DE BENS					
03	020101	MATÉRIAS-PRIMAS E SUBSIDIÁRIAS	1.500,00			1.500,00	
03	020102	COMBUSTÍVEIS E LUBRIFICANTES					
03	02010202	Gasóleo	25.000,00			25.000,00	
03	020103	MUNIÇÕES, EXPLOSIVOS E ARTIFÍCIOS	1.000,00			1.000,00	
03	020104	LIMPEZA E HIGIENE	3.000,00			3.000,00	
03	020107	VESTUÁRIO E ARTIGOS PESSOAIS	1.000,00			1.000,00	
03	020108	MATERIAL DE ESCRITÓRIO	1.000,00			1.000,00	
03	020112	MATERIAL DE TRANSPORTE- PEÇAS	15.000,00			15.000,00	
03	020114	OUTRO MATERIAL- PEÇAS	4.500,00	2.000,00		6.500,00	
03	020117	FERRAMENTAS E UTENSÍLIOS	5.000,00		2.000,00	3.000,00	
03	020118	LIVROS E DOCUMENTAÇÃO TÉCNICA	500,00			500,00	
03	020119	ARTIGOS HONORÍFICOS E DE DECORAÇÃO	500,00			500,00	
03	020120	MATERIAL DE EDUCAÇÃO, CULTURA E RECREIO	250,00			250,00	
03	020121	OUTROS BENS	30.000,00	5.000,00		35.000,00	
03	0202	AQUISIÇÃO DE SERVIÇOS					
03	020201	ENCARGOS DE INSTALAÇÕES	1.500,00	2.000,00		3.500,00	
03	020202	LIMPEZA E HIGIENE	50.000,00	67.800,00		117.800,00	
03	020203	CONSERVAÇÃO DE BENS	2.000,00		1.500,00	500,00	
03	020204	LOCAÇÃO DE EDIFÍCIOS	12.000,00			12.000,00	
03	020209	COMUNICAÇÕES	4.000,00			4.000,00	
03	020210	TRANSPORTES	1.500,00			1.500,00	
03	020212	SEGUROS	5.000,00		1.000,00	4.000,00	
03	020213	DESLOCAÇÕES E ESTADAS	1.000,00			1.000,00	
03	020215	FORMAÇÃO	1.000,00			1.000,00	
03	020219	ASSISTÊNCIA TÉCNICA	3.000,00	1.200,00		4.200,00	
03	020220	OUTROS TRABALHOS ESPECIALIZADOS	500,00			500,00	
03	020225	OUTROS SERVIÇOS	25.000,00			25.000,00	
03	03	JUROS E OUTROS ENCARGOS					
03	0303	JUROS DE LOCAÇÃO FINANCEIRA					
03	030305	MATERIAL DE TRANSPORTE	1.000,00			1.000,00	
03	0305	OUTROS JUROS					
03	030502	OUTROS	5.133,00	7.100,00		12.233,00	
03	06	OUTRAS DESPESAS CORRENTES					
03	0602	DIVERSAS					
03	060201	IMPOSTOS E TAXAS	500,00			500,00	
03	060203	OUTRAS					
03	06020301	Restituições	500,00			500,00	
03	07	AQUISIÇÃO DE BENS DE CAPITAL					
03	0701	INVESTIMENTOS					
03	070101	TERRENOS	1.000,00			1.000,00	
03	070102	HABITAÇÕES					
03	07010201	Construção	500,00			500,00	
03	07010202	Aquisição	12.000,00			12.000,00	
03	07010203	Reparação e Beneficiação	5.500,00		2.500,00	3.000,00	
03	070103	EDIFÍCIOS					
03	07010307	OUTROS	77.000,00	30.950,00		107.950,00	
03	070104	CONSTRUÇÕES DIVERSAS					
03	07010401	Viadutos, Arruamentos E Obras Complementares	1.359.900,00		69.700,00	1.290.200,00	
03	07010403	ESTAÇÕES DE TRATAMENTO DE ÁGUAS RESIDUAIS	2.000,00			2.000,00	
03	07010404	Iluminação pública	8.000,00	12.000,00		20.000,00	
03	07010405	Parques e jardins	222.816,30		26.000,00	196.816,30	
03	07010408	Viação rural	2.129.256,22	468.950,00		2.598.206,22	
03	07010409	Sinalização e trânsito	6.000,00			6.000,00	
03	07010412	Cemitérios	85.468,07			85.468,07	
03	07010413	OUTROS	90.000,00		25.000,00	65.000,00	
03	070106	MATERIAL DE TRANSPORTES					

MUNICÍPIO DE MURÇA

TOTAL DE ALTERAÇÕES : 12

TOTAL DE REVISÕES : 1

DO ANO CONTABILISTICO DE 2009

ATÉ À DATA : 2009/12/31

IDENTIFICAÇÃO DAS RUBRICAS			DESPESA				O B S
CLASSIFICAÇÃO		DESCRIÇÃO	DOTAÇÕES INICIAIS	MODIFICAÇÕES ORÇAMENTAIS		DOTAÇÕES CORRIGIDAS	
ORGÂNICA	ECONÓMICA			INSCRIÇÕES / REFORÇOS	DIMINUIÇÕES / ANULAÇÕES		
03	07010602	OUTRO	23.000,00		5.000,00	18.000,00	
03	070107	EQUIPAMENTO DE INFORMÁTICA	8.000,00		2.000,00	6.000,00	
03	070111	FERRAMENTOS E UTENSÍLIOS	1.500,00	2.500,00		4.000,00	
04		DOM - DIVISÃO DE OBRAS MUNICIPAIS					
04	01	DESPESAS COM O PESSOAL					
04	0101	REMUNERAÇÕES CERTAS E PERMANENTES					
04	010103	PESSOAL DOS QUADROS- REGIME DA FUNÇÃO PÚBLICA	254.500,00	25.000,00		279.500,00	
04	010106	PESSOAL CONTRATADO ATERMO	18.000,00	22.000,00		40.000,00	
04	010107	PESSOAL EM REGIME DE TAREFA OU AVENÇA	5.000,00		4.000,00	1.000,00	
04	010108	PESSOAL AGUARDANDO APOSENTAÇÃO	4.000,00		2.500,00	1.500,00	
04	010109	PESSOAL EM QUALQUER OUTRA SITUAÇÃO	50,00			50,00	
04	010111	REPRESENTAÇÃO	5.200,00			5.200,00	
04	010112	SUPLEMENTOS E PRÉMIOS	1.000,00			1.000,00	
04	010113	SUBSÍDIO DE REFEIÇÃO					
04	01011301	Subsidio de refeição-Pessoal do quadro	29.500,00			29.500,00	
04	01011302	Subsidio de refeição- Pessoal em qualquer outra situação	4.000,00			4.000,00	
04	010114	SUBSÍDIOS DE FÉRIAS E NATAL					
04	01011401	Subsidio de Férias e Natal-Pessoal do Quadro	43.500,00	5.000,00		48.500,00	
04	01011402	Subsidio de Férias e Natal - Pessoal em qualquer outra situação	3.000,00			3.000,00	
04	010115	REMUNERAÇÕES POR DOENÇA E MATERNIDADE/PATERNIDADE	1.500,00		1.000,00	500,00	
04	0102	ABONOS VARIÁVEIS OU EVENTUAIS					
04	010202	HORAS EXTRAORDINÁRIAS	14.000,00	11.700,00		25.700,00	
04	010204	AJUDAS DE CUSTO	1.000,00	2.450,00		3.450,00	
04	010205	ABONO PARA FALHAS	3.500,00			3.500,00	
04	010206	FORMAÇÃO	1.000,00			1.000,00	
04	0103	SEGURANÇA SOCIAL					
04	010301	ENCARGOS COM A SAÚDE	7.500,00	3.000,00		10.500,00	
04	010302	OUTROS ENCARGOS COM A SAÚDE	40.000,00			40.000,00	
04	010303	SUBSÍDIO FAMILIAR A CRIANÇAS E JOVENS	8.500,00			8.500,00	
04	010304	OUTRAS PRESTAÇÕES FAMILIARES	1.000,00			1.000,00	
04	010305	CONTRIBUIÇÕES PARA A SEGURANÇA SOCIAL					
04	01030501	QUOTA DA ADSE	100,00			100,00	
04	01030502	SEGURANÇA SOCIAL DOS FUNCIONÁRIOS PUBLICOS	44.000,00			44.000,00	
04	01030503	SEGURANÇA SOCIAL - REGIME GERAL	15.000,00	8.400,00		23.400,00	
04	010308	OUTRAS PENSÕES	1.200,00		500,00	700,00	
04	010309	SEGUROS					
04	01030901	SEGUROS DE ACIDENTES DE TRABALHO E DOENÇAS PROFISSIONAIS	7.000,00			7.000,00	
04	02	AQUISIÇÃO DE BENS E SERVIÇOS					
04	0201	AQUISIÇÃO DE BENS					
04	020101	MATÉRIAS-PRIMAS E SUBSIDIÁRIAS	500,00			500,00	
04	020102	COMBUSTÍVEIS E LUBRIFICANTES					
04	02010202	Gasóleo	28.000,00			28.000,00	
04	02010299	Outros	1.000,00			1.000,00	
04	020103	MUNIÇÕES, EXPLOSIVOS E ARTIFÍCIOS	1.000,00			1.000,00	
04	020104	LIMPEZA E HIGIENE	50.000,00		49.000,00	1.000,00	
04	020107	VESTUÁRIO E ARTIGOS PESSOAIS	1.500,00			1.500,00	
04	020112	MATERIAL DE TRANSPORTE- PEÇAS	32.000,00	8.000,00		40.000,00	
04	020114	OUTRO MATERIAL- PEÇAS	5.000,00	2.000,00		7.000,00	
04	020116	MERCADORIAS PARA VENDA					
04	02011601	Água	350.000,00		151.950,00	198.050,00	
04	020117	FERRAMENTAS E UTENSÍLIOS	3.000,00			3.000,00	
04	020118	LIVROS E DOCUMENTAÇÃO TÉCNICA	100,00			100,00	
04	020121	OUTROS BENS	48.000,00	27.500,00		75.500,00	
04	0202	AQUISIÇÃO DE SERVIÇOS					
04	020201	ENCARGOS DE INSTALAÇÕES	8.000,00	28.100,00		36.100,00	
04	020202	LIMPEZA E HIGIENE	500,00			500,00	
04	020203	CONSERVAÇÃO DE BENS	500,00			500,00	
04	020206	LOCAÇÃO DE MATERIAL DE TRANSPORTE	8.000,00			8.000,00	
04	020208	LOCAÇÃO DE OUTROS BENS	1.000,00			1.000,00	

MUNICÍPIO DE MURÇA

TOTAL DE ALTERAÇÕES : 12

TOTAL DE REVISÕES : 1

DO ANO CONTABILISTICO DE 2009

ATÉ À DATA : 2009/12/31

IDENTIFICAÇÃO DAS RUBRICAS

DESPESA

IDENTIFICAÇÃO DAS RUBRICAS			DESPESA				O B S
CLASSIFICAÇÃO		DESCRIÇÃO	DOTAÇÕES INICIAIS	MODIFICAÇÕES ORÇAMENTAIS		DOTAÇÕES CORRIGIDAS	
ORGÂNICA	ECONÓMICA			INSCRIÇÕES / REFORÇOS	DIMINUIÇÕES / ANULAÇÕES		
04	020209	COMUNICAÇÕES	4.000,00			4.000,00	
04	020210	TRANSPORTES	800,00			800,00	
04	020212	SEGUROS	5.000,00	3.000,00		8.000,00	
04	020213	DESLOCAÇÕES E ESTADAS	800,00			800,00	
04	020215	FORMAÇÃO	1.000,00			1.000,00	
04	020219	ASSISTÊNCIA TÉCNICA	1.500,00			1.500,00	
04	020225	OUTROS SERVIÇOS	380.000,00	5.000,00	60.000,00	325.000,00	
04	03	JUROS E OUTROS ENCARGOS					
04	0303	JUROS DE LOCAÇÃO FINANCEIRA					
04	030307	MAQUINARIA E EQUIPAMENTO	1.500,00			1.500,00	
04	0305	OUTROS JUROS					
04	030502	OUTROS	23.920,00	10.000,00		33.920,00	
04	06	OUTRAS DESPESAS CORRENTES					
04	0602	DIVERSAS					
04	060201	IMPOSTOS E TAXAS	500,00			500,00	
04	060203	OUTRAS					
04	06020301	Restituições	10.000,00		5.000,00	5.000,00	
04	07	AQUISIÇÃO DE BENS DE CAPITAL					
04	0701	INVESTIMENTOS					
04	070104	CONSTRUÇÕES DIVERSAS					
04	07010402	SISTEMAS DE DRENAGEM DE ÁGUAS RESIDUAIS	274.829,00		2.500,00	272.329,00	
04	07010407	Captação, tratamento e distribuição de água	275.237,41	209.130,00		484.367,41	
04	07010408	Viação rural	135.000,00			135.000,00	
04	070106	MATERIAL DE TRANSPORTES					
04	07010602	OUTRO	1.000,00	13.000,00		14.000,00	
04	070109	EQUIPAMENTO ADMINISTRATIVO	40.000,00		30.000,00	10.000,00	
04	070110	EQUIPAMENTO BÁSICO					
04	07011002	EQUIPAMENTO BÁSICO - OUTRO	16.000,00			16.000,00	
04	070111	FERRAMENTOS E UTENSÍLIOS	1.500,00			1.500,00	
04	0702	LOCAÇÃO FINANCEIRA					
04	070207	MAQUINARIA E EQUIPAMENTO- LOCAÇÃO FINANCEIRA	20.000,00			20.000,00	
05	01	DECAS - DIVISÃO DA EDUCAÇÃO, CULTURA E ACÇÃO SOCIA					
05	01	DESPESAS COM O PESSOAL					
05	0101	REMUNERAÇÕES CERTAS E PERMANENTES					
05	010103	PESSOAL DOS QUADROS- REGIME DA FUNÇÃO PÚBLICA	367.113,00	127.000,00		494.113,00	
05	010104	PESSOAL DOS QUADROS- REGIME DO CONTRATO INDIVIDUAL	43.705,00		42.540,00	1.165,00	
05	010106	PESSOAL CONTRATADO ATERMO	191.447,00	43.000,00		234.447,00	
05	010107	PESSOAL EM REGIME DE TAREFA OU AVENÇA	8.500,00	3.000,00		11.500,00	
05	010108	PESSOAL AGUARDANDO APOSENTAÇÃO	3.722,00			3.722,00	
05	010109	PESSOAL EM QUALQUER OUTRA SITUAÇÃO	15.862,00		15.000,00	862,00	
05	010111	REPRESENTAÇÃO	50,00			50,00	
05	010112	SUPLEMENTOS E PRÊMIOS	1.000,00			1.000,00	
05	010113	SUBSÍDIO DE REFEIÇÃO					
05	01011301	Subsidio de refeição-Pessoal do quadro	61.398,00			61.398,00	
05	01011302	Subsidio de refeição- Pessoal em qualquer outra situação	20.000,00			20.000,00	
05	010114	SUBSÍDIOS DE FÉRIAS E NATAL					
05	01011401	Subsidio de Férias e Natal-Pessoal do Quadro	82.146,00	2.000,00		84.146,00	
05	01011402	Subsidio de Férias e Natal - Pessoal em qualquer outra situação	73.000,00		25.000,00	48.000,00	
05	010115	REMUNERAÇÕES POR DOENÇA E MATERNIDADE/PATERNIDADE	1.000,00			1.000,00	
05	0102	ABONOS VARIÁVEIS OU EVENTUAIS					
05	010202	HORAS EXTRAORDINÁRIAS	21.000,00	7.000,00		28.000,00	
05	010204	AJUDAS DE CUSTO	9.500,00		800,00	8.700,00	
05	010205	ABONO PARA FALHAS	1.005,00	50,00		1.055,00	
05	010206	FORMAÇÃO	2.000,00			2.000,00	
05	010210	SUBSÍDIO DE TRABALHO NOCTURNO	193,00			193,00	
05	010212	INDMNIZAÇÕES POR CESSAÇÃO DE FUNÇÕES	2.348,00			2.348,00	
05	0103	SEGURANÇA SOCIAL					
05	010301	ENCARGOS COM A SAÚDE	5.000,00	7.500,00		12.500,00	
05	010302	OUTROS ENCARGOS COM A SAÚDE	30.000,00			30.000,00	

MUNICÍPIO DE MURÇA

TOTAL DE ALTERAÇÕES : 12

TOTAL DE REVISÕES : 1

DO ANO CONTABILISTICO DE 2009

ATÉ À DATA : 2009/12/31

IDENTIFICAÇÃO DAS RUBRICAS			DESPESA				O B S
CLASSIFICAÇÃO		DESCRIÇÃO	DOTAÇÕES INICIAIS	MODIFICAÇÕES ORÇAMENTAIS		DOTAÇÕES CORRIGIDAS	
ORGÂNICA	ECONÔMICA			INSCRIÇÕES / REFORÇOS	DIMINUIÇÕES / ANULAÇÕES		
05	010303	SUBSÍDIO FAMILIAR A CRIANÇAS E JOVENS	8.253,00			8.253,00	
05	010304	OUTRAS PRESTAÇÕES FAMILIARES	1.000,00			1.000,00	
05	010305	CONTRIBUIÇÕES PARA A SEGURANÇA SOCIAL					
05	01030501	QUOTA DA ADSE	500,00			500,00	
05	01030502	SEGURANÇA SOCIAL DOS FUNCIONÁRIOS PUBLICOS	56.623,00			56.623,00	
05	01030503	SEGURANÇA SOCIAL - REGIME GERAL	28.000,00	26.800,00		54.800,00	
05	010309	SEGUROS					
05	01030901	SEGUROS DE ACIDENTES DE TRABALHO E DOENÇAS PROFISSIONAIS	8.000,00			8.000,00	
05	02	AQUISIÇÃO DE BENS E SERVIÇOS					
05	0201	AQUISIÇÃO DE BENS					
05	020101	MATÉRIAS-PRIMAS E SUBSIDIÁRIAS	500,00			500,00	
05	020102	COMBUSTÍVEIS E LUBRIFICANTES					
05	02010202	Gasóleo	95.000,00	40.000,00		135.000,00	
05	02010299	Outros	2.000,00		1.000,00	1.000,00	
05	020103	MUNIÇÕES, EXPLOSIVOS E ARTIFÍCIOS	1.000,00			1.000,00	
05	020104	LIMPEZA E HIGIENE	2.000,00	2.000,00		4.000,00	
05	020105	ALIMENTAÇÃO- REFEIÇÕES CONFECCIONADAS	65.000,00	38.000,00		103.000,00	
05	020106	ALIMENTAÇÃO- GÊNEROS PARA CONFECCIONAR	1.000,00			1.000,00	
05	020107	VESTUÁRIO E ARTIGOS PESSOAIS	1.000,00			1.000,00	
05	020108	MATERIAL DE ESCRITÓRIO	3.000,00			3.000,00	
05	020109	PRODUTOS QUÍMICOS E FARMACÊUTICOS	14.000,00			14.000,00	
05	020112	MATERIAL DE TRANSPORTE- PEÇAS	47.000,00	8.723,23		55.723,23	
05	020114	OUTRO MATERIAL- PEÇAS	5.000,00	1.800,00		6.800,00	
05	020117	FERRAMENTAS E UTENSÍLIOS	3.000,00		1.500,00	1.500,00	
05	020118	LIVROS E DOCUMENTAÇÃO TÉCNICA	200,00			200,00	
05	020119	ARTIGOS HONORÍFICOS E DE DECORAÇÃO	500,00			500,00	
05	020120	MATERIAL DE EDUCAÇÃO, CULTURA E RECREIO	3.000,00			3.000,00	
05	020121	OUTROS BENS	48.000,00			48.000,00	
05	0202	AQUISIÇÃO DE SERVIÇOS					
05	020201	ENCARGOS DE INSTALAÇÕES	50.000,00	30.000,00		80.000,00	
05	020203	CONSERVAÇÃO DE BENS	1.000,00			1.000,00	
05	020206	LOCAÇÃO DE MATERIAL DE TRANSPORTE	22.000,00		20.000,00	2.000,00	
05	020209	COMUNICAÇÕES	10.000,00			10.000,00	
05	020210	TRANSPORTES	240.000,00	121.300,00		361.300,00	
05	020212	SEGUROS	1.500,00	4.500,00		6.000,00	
05	020213	DESLOCAÇÕES E ESTADAS	1.000,00			1.000,00	
05	020215	FORMAÇÃO	1.000,00			1.000,00	
05	020218	VIGILÂNCIA E SEGURANÇA	1.000,00			1.000,00	
05	020219	ASSISTÊNCIA TÉCNICA	3.000,00	1.500,00		4.500,00	
05	020225	OUTROS SERVIÇOS	132.500,00	35.000,00		167.500,00	
05	03	JUROS E OUTROS ENCARGOS					
05	0303	JUROS DE LOCAÇÃO FINANCEIRA					
05	030305	MATERIAL DE TRANSPORTE	1.500,00			1.500,00	
05	0305	OUTROS JUROS					
05	030502	OUTROS	8.630,00	3.500,00		12.130,00	
05	06	OUTRAS DESPESAS CORRENTES					
05	0602	DIVERSAS					
05	060201	IMPOSTOS E TAXAS	1.000,00			1.000,00	
05	060203	OUTRAS					
05	06020301	Restituições	1.000,00			1.000,00	
05	07	AQUISIÇÃO DE BENS DE CAPITAL					
05	0701	INVESTIMENTOS					
05	070103	EDIFÍCIOS					
05	07010302	INSTALAÇÕES DESPORTIVAS E RECREATIVAS	1.566.100,00		197.000,00	1.369.100,00	
05	07010305	ESCOLAS	1.331.000,00	15.000,00	622.480,00	723.520,00	
05	07010307	OUTROS	12.000,00		3.500,00	8.500,00	
05	070104	CONSTRUÇÕES DIVERSAS					
05	07010406	Instalações desportivas e recreativas	31.000,00		5.000,00	26.000,00	
05	07010413	OUTROS	75.500,00			75.500,00	

IDENTIFICAÇÃO DAS RUBRICAS			DESPESA				O B S
CLASSIFICAÇÃO		DESCRIÇÃO	DOTAÇÕES INICIAIS	MODIFICAÇÕES ORÇAMENTAIS		DOTAÇÕES CORRIGIDAS	
ORGÂNICA	ECONÓMICA			INSCRIÇÕES / REFORÇOS	DIMINUIÇÕES / ANULAÇÕES		
05	070106	MATERIAL DE TRANSPORTES					
05	07010602	OUTRO	50.000,00		12.150,00	37.850,00	
05	070107	EQUIPAMENTO DE INFORMÁTICA	5.000,00	2.300,00		7.300,00	
05	070109	EQUIPAMENTO ADMINISTRATIVO	1.000,00			1.000,00	
05	070110	EQUIPAMENTO BÁSICO					
05	07011002	EQUIPAMENTO BÁSICO - OUTRO	36.500,00		8.000,00	28.500,00	
07		010402					
07	02	AQUISIÇÃO DE BENS E SERVIÇOS					
07	0201	AQUISIÇÃO DE BENS					
07	020101	MATÉRIAS-PRIMAS E SUBSIDIÁRIAS					
TOTAL ...			15.333.641,00	2.274.313,23	2.079.680,00	15.528.274,23	

O PRESIDENTE DO ORGÃO EXECUTIVO

Em ___ de _____ de ____

ORGÃO EXECUTIVO

Em ___ de _____ de ____

ENTIDADE		TOTAL DE ALTERAÇÕES : 9 TOTAL DE REVISÕES : 1 ANO CONTABILÍSTICO: 2009 ATÉ À DATA: 2009/12/31																
OBJECTIVO / PROGRAMA / PROJECTO / ACÇÃO	IDENTIFICAÇÃO DO PROJ. ACÇÃO	DESCRIÇÃO	RESPONSÁVEL	DATAS		CÓDIGO ORÇAMENTAL	VALOR REALIZADO	2009				ANOS SEQUINTE				MODIFICAÇÕES		
				INICIO	FIM			EX	TOTAL		FINANC. DEFINIDO		FINANCIAMENTO NÃO DEFINIDO	2010	2011		2012	SEQUINTE
									DOT. INICAL	DOT. CORRIGIDA	DOT. INICIAL	DOT. CORRIGIDA						
1.		Funções gerais																
1.1.		Serviços gerais de administração pública																
1.1.1.		Administração geral																
1.1.1.1.	01	EQUIPAMENTO INFORMÁTICO																
1.1.1.1.	0101	AQUISIÇÃO	DF	2007/01/01	2009/12/31	3	070107	10.000,00	10.000,00	10.000,00	10.000,00							
1.1.1.1.	01	ADMINISTRAÇÃO GERAL																
1.1.1.1.	0101	MANUTENÇÃO/MELHORAMENTOS NOS EDEFCIOS DOS SERVIÇOS MUNICIPAIS	DOM	2009/01/01	2009/12/31	0	07010301	1.000,00	52.400,00	1.000,00	52.400,00						51.400,00	
1.1.1.1.	0102	EQUIPAMENTO ADMINISTRATIVO	DAF	2009/01/01	2009/12/31	0	070109	5.000,00	4.000,00	5.000,00	4.000,00						-1.000,00	
2.		Funções sociais																
2.1.		Educação																
2.1.1.		Ensino não superior																
2.1.1.1.		PRÉ-ESCOLAR																
2.1.1.1.1.	01	JARDINS DE INFÂNCIA NO CONCELHO																
2.1.1.1.1.	0101	EQUIPAMENTO BÁSICO	DOM	2009/01/01	2009/12/31	0	07011002	5.000,00	5.000,00	5.000,00	5.000,00							
2.1.1.1.2.	01	ENSINO BÁSICO																
2.1.1.1.2.	0101	CENTRO ESCOLAR DE MURÇA	DOM	2007/01/01	2009/12/31	1	07010305	35.000,00	35.000,00	35.000,00	35.000,00							
2.1.1.1.2.	0102	PROJECTO	DOM	2008/01/01	2010/12/31	1	07010305	1.280.000,00	657.520,00	1.280.000,00	657.520,00	1.023.000,00					-622.480,00	
2.1.1.1.2.	0101	ARRANJOS EXTERIORES	DOM	2008/01/02	2009/12/31	0	07010305	1.000,00	1.000,00	1.000,00	1.000,00							
2.1.1.1.2.	0103	EQUIPAMENTO BÁSICO	DOM	2008/01/02	2009/12/31	3	07011002	11.500,00	11.500,00	11.500,00	11.500,00							
2.1.1.1.2.	01	ESCOLAS DO ENSINO BÁSICO DO CONCELHO																
2.1.1.1.2.	0101	REPARAÇÃO	DOM	2009/01/01	2009/12/31	0	07010305	15.000,00	30.000,00	15.000,00	30.000,00						15.000,00	
2.1.1.1.3.	01	ENSINO SECUNDÁRIO																
2.1.1.1.3.	0101	EQUIPAMENTO DE TRANSPORTE	DSC	2002/01/01	2009/12/31	3	07010602	50.000,00	37.850,00	50.000,00	37.850,00						-12.150,00	
2.1.1.1.3.	0101	VIATURAS	DSC	2002/01/01	2009/12/31	3	07010602	50.000,00	37.850,00	50.000,00	37.850,00						-12.150,00	
2.1.1.2.		Serviços auxiliares de ensino																
2.1.2.4.	01	RESIDENCIA DE ESTUDANTES																
2.1.2.4.	0101	OBRAS DE BENEFICIAÇÃO	DSC	2007/01/01	2009/12/31	0	07010307	10.000,00	6.500,00	10.000,00	6.500,00						-3.500,00	
2.4.		Habitación e serviços colectivos																
2.4.1.		Habitación																
2.4.1.	02	GRANDES REPARACOES E BENEFICIACOES	DOM	2008/01/02	2009/12/31	0	07010203	5.000,00	2.500,00	5.000,00	2.500,00						-2.500,00	
2.4.2.	20	Ordenamento do território																
2.4.2.	2001	LOTEAMENTO ZONA INDUSTRIAL	DOM	2003/01/01	2009/12/31	4	07010413	20.000,00	10.000,00	20.000,00	10.000,00						-10.000,00	
2.4.2.	23	ARRANJO URBANÍSTICO EM DIVERSAS LOCALIDADES DO CONCELHO																
2.4.2.	2302	EXECUÇÃO	DPGU	2003/01/01	2009/12/31	3	07010401	73.000,00	73.000,00	73.000,00	73.000,00							
2.4.2.	01	ZONA INDUSTRIAL-INTERMUNICIPAL DE FIDLHOSO/POPULO																
2.4.2.	0101	PROJECTO	DOM	2008/01/02	2009/12/31	0	07010413	5.000,00	5.000,00	5.000,00	5.000,00							
2.4.2.	0102	EXECUÇÃO	DOM	2007/01/01	2009/12/31	0	07010413	1.000,00	1.000,00	1.000,00	1.000,00							
2.4.2.	02	EQUIPAMENTO INFORMÁTICO																
2.4.2.	0201	AQUISIÇÃO	DOM	2007/01/01	2009/12/31	3	070107	8.000,00	6.000,00	8.000,00	6.000,00						-2.000,00	
2.4.2.	03	FERRAMENTAS E UTENSILIOS																
2.4.2.	0301	AQUISIÇÃO	DOM	2007/01/01	2009/12/01	4	070111			1.500,00	4.000,00						2.500,00	
2.4.2.	0301	AQUISIÇÃO	DOM	2007/01/01	2009/12/01	4	070111	3.000,00	1.500,00	1.500,00	1.500,00							
2.4.2.	04	EQUIPAMENTO DE TRANSPORTE																
2.4.2.	0401	VIATURA	DAGU	2007/01/01	2009/12/31	0	07010602	18.000,00	13.000,00	18.000,00	13.000,00						-5.000,00	
2.4.2.	05	REQUALIFICAÇÃO DO LARGO DE NOIRA																
2.4.2.	0501	PROJECTO	DAGU	2007/01/01	2009/12/31	0	07010405	7.500,00	7.500,00	7.500,00	7.500,00							
2.4.2.	0502	EXECUÇÃO	DAGU	2007/01/01	2009/12/31	0	07010405	150.000,00	124.000,00	150.000,00	124.000,00						-26.000,00	
2.4.2.	01	PARQUE URBANO																
2.4.2.	0101	PROJECTO	DOM	2008/01/02	2009/12/31	0	07010401	70.000,00	70.000,00	70.000,00	70.000,00							
2.4.2.	0102	EXECUÇÃO	DOM	2008/01/02	2009/12/31	0	07010401	744.900,00	724.900,00	744.900,00	724.900,00	674.100,00	155.400,00				-20.000,00	

ENTIDADE		TOTAL DE ALTERAÇÕES : 9 TOTAL DE REVISÕES : 1 ANO CONTABILISTICO: 2009 ATÉ À DATA: 2009/12/31															
OBJECTIVO / PROGRAMA / PROJECTO / ACÇÃO	IDENTIFICAÇÃO DO PROJ. ACÇÃO	DESCRICÇÃO	RESPONSÁVEL	DATAS		CÓDIGO ORÇAMENTAL	VALOR REALIZADO	2009				ANOS SEQUINTE				MODIFICAÇÕES	
				INICIO	FIM			TOTAL		FINANC. DEFINIDO		FINANCIAMENTO NÃO DEFINIDO	2010	2011	2012		SEQUINTE
								DOT. INICAL	DOT. CORRIGIDA	DOT. INICIAL	DOT. CORRIGIDA						
A TRANSPORTAR...							2.528.900,00	1.889.170,00	2.528.900,00	1.893.170,00		1.697.100,00	155.400,00			- 635.730,00	
2.4.2.	02	2008															
2.4.2.	0201	2008 I 19	DOM	2008/01/02	2009/12/31	03	07010401	1.000,00	1.000,00	1.000,00	1.000,00						
2.4.2.	0202	2008 I 20	DOM	2008/01/02	2009/12/31	03	07010401	1.000,00	89.300,00	1.000,00	89.300,00					88.300,00	
2.4.2.	03	2008 I 8	DOM	2008/01/02	2009/12/31	03	07010413	500,00	500,00	500,00	500,00						
2.4.2.	04	2008 I 9	DOM	2008/01/02	2008/12/31												
2.4.2.	12	2008															
2.4.2.	1202	2008 I 7	DOM	2008/01/02	2009/12/31	03	07010401	5.000,00	5.000,00	5.000,00	5.000,00						
2.4.2.	16	2008 I 10	DOM	2008/01/02	2009/12/31	03	07010202	12.000,00	12.000,00	12.000,00	12.000,00						
2.4.2.	21	2008 I 4	DAGU	2008/01/02	2009/12/31	03	07010413	500,00	500,00	500,00	500,00						
2.4.2.	22	2008 I 5	DAGU	2008/01/02	2009/12/31	03	07010413	1.000,00	1.000,00	1.000,00	1.000,00						
2.4.2.	23	2008															
2.4.2.	2301	2008 I 6	DAGU	2008/01/02	2009/12/31	03	07010401	5.000,00	5.000,00	5.000,00	5.000,00						
2.4.2.	01	2009															
2.4.2.	0101	2009 I 15	DAGU	2009/01/01	2009/12/31	03	07010413	10.000,00	5.000,00	10.000,00	5.000,00					-5.000,00	
2.4.2.	0102	2009 I 16	DASU	2009/01/02	2009/12/31	03	070101	1.000,00	1.000,00	1.000,00	1.000,00						
2.4.2.	02	2009															
2.4.2.	0201	2009 I 29	DOM	2009/01/02	2009/12/31	03	07010401	10.000,00	10.000,00	10.000,00	10.000,00						
2.4.2.	0202	2009 I 30	DOM	2009/01/02	2009/12/31	03	07010401	50.000,00	2.000,00	50.000,00	2.000,00					-48.000,00	
2.4.2.	03	2009 I 32	DASU	2009/01/01	2009/12/31	03	07010403	2.000,00	2.000,00	2.000,00	2.000,00						
2.4.2.	04	2009															
2.4.2.	0401	2009 I 33	DOM	2009/01/02	2009/12/31	03	07010413	30.000,00	20.000,00	30.000,00	20.000,00					-10.000,00	
2.4.3.																	
2.4.3.	03	2002 I 103	DOM	2002/01/02	2009/12/31	04	07010402	10.000,00	10.000,00	10.000,00	10.000,00						
2.4.3.	05	2002															
2.4.3.	0502	2002 I 108	DOM	2002/01/01	2009/12/31	04	07010402	8.000,00	8.000,00	8.000,00	8.000,00						
2.4.3.	07	2002															
2.4.3.	0701	2002 I 269	DOM	2002/01/02	2009/12/31	04	07010402	5.000,00	5.000,00	5.000,00	5.000,00						
2.4.3.	09	2002 I 114	DOM	2002/01/01	2009/12/31	04	07010402	13.324,00	25.000,00	25.000,00	22.500,00					-2.500,00	
2.4.3.	10	2002 I 117	DOM	2002/01/01	2009/12/31	04	07010402	25.000,00	25.000,00	25.000,00	25.000,00						
2.4.3.	11	2002 I 118	DOM	2002/01/02	2009/12/31	04	07010402	18.000,00	18.000,00	18.000,00	18.000,00						
2.4.3.	14	2002 I 276	DOM	2002/01/01	2009/12/31	04	07010402	48.000,00	48.000,00	48.000,00	48.000,00						
2.4.3.	01	2005															
2.4.3.	0102	2005 I 4	DOM	2005/01/01	2009/12/31	04	07010402	35.829,00	35.829,00	35.829,00	35.829,00						
2.4.3.	01	2009															
2.4.3.	0101	2009 I 5	DOM	2009/01/02	2009/12/31	04	07010402	100.000,00	100.000,00	100.000,00	100.000,00						
2.4.4.																	
2.4.4.	03	2002															
2.4.4.	0301	2002 I 146	DOM	2002/01/01	2009/12/31	04	07010407	20.000,00	92.130,00	20.000,00	92.130,00					72.130,00	
2.4.4.	0303	2002 I 148	DOM	2002/01/01	2009/12/31	04	07010407	30.000,00	96.000,00	30.000,00	96.000,00					66.000,00	
2.4.4.	06	2002															
2.4.4.	0603	2002 I 160	DOM	2002/01/01	2009/12/31	04	07010407	72.117,41	146.117,41	72.117,41	146.117,41					74.000,00	
2.4.4.	09	2002															
2.4.4.	0902	2002 I 277	DOM	2002/01/01	2009/12/31	04	07010407	10.000,00	10.000,00	10.000,00	10.000,00						

ENTIDADE		TOTAL DE ALTERAÇÕES : 9 TOTAL DE REVISÕES : 1 ANO CONTABILÍSTICO: 2009 ATÉ À DATA: 2009/12/31															
OBJECTIVO / PROGRAMA / PROJECTO / ACÇÃO	IDENTIFICAÇÃO DO PROJ. ACÇÃO	DESCRICÇÃO	RESPONSÁVEL	DATAS		CÓDIGO ORÇAMENTAL EX	VALOR REALIZADO	2009				ANOS SEQUINTE				MODIFICAÇÕES	
				INICIO	FIM			TOTAL		FINANC. DEFINIDO		FINANCIAMENTO NÃO DEFINIDO	2010	2011	2012		SEQUINTE
								DOT. INICAL	DOT. CORRIGIDA	DOT. INICIAL	DOT. CORRIGIDA						
A TRANSPORTAR...							13.324,00	3.533.250,78	3.133.700,78	3.533.250,78	3.137.700,78		1.697.100,00	155.400,00			-395.550,00
2.5.1.1	0401	2009 I 20	EXECUÇÃO	DOM	2009/01/01	2009/12/31	0 05	07010413	1.000,00	1.000,00	1.000,00	1.000,00					
2.5.2.1	02	2002	Desporto, recreio e lazer														
2.5.2.2	02	2002	PAVILÃO GIMNODESPORTIVO														
2.5.2.2	0201	2007 I 3	PROJECTO	DOM	2007/01/01	2009/12/31	4 05	07010302	6.100,00	6.100,00	6.100,00	6.100,00					
2.5.2.2	03	2003	PISTA PERMANENTE DE S. DOMINGOS (MANUTENÇÃO/BENEFICIAÇÃO)														
2.5.2.2	0302	2003 I 33	EXECUÇÃO	DOM	2003/01/01	2009/12/31	4 05	07010406	15.000,00	10.000,00	15.000,00	10.000,00					-5.000,00
2.5.2.2	17	2003	PARK DE DESPORTIVO E ZONA DE LAZER DE MURÇA														
2.5.2.2	1703	2003 I 54	EXECUÇÃO	DOM	2003/01/01	2009/12/31	4 05	07010413	70.000,00	70.000,00	70.000,00	70.000,00					
2.5.2.2	01	2007	ELECTRIFICAÇÃO DE POLIDESPORTIVOS														
2.5.2.2	0101	2007 I 17	EXECUÇÃO	DSC	2007/01/01	2009/12/31	0 05	07010406	5.000,00	5.000,00	5.000,00	5.000,00					
2.5.2.2	02	2008	PAVILÃO GIMNODESPORTIVO														
2.5.2.2	0202	2008 I 14	EXECUÇÃO	DOM	2008/01/02	2009/12/31	0 05	07010302	1.500.000,00	1.303.000,00	1.500.000,00	1.303.000,00					-197.000,00
2.5.2.2	09	2008	PARKS INFANTES DO CONCELHO														
2.5.2.2	0901	2008 I 13	BENEFICIAÇÃO/MANUTENÇÃO	DOM	2008/01/02	2009/12/31	05	07010406	1.000,00	1.000,00	1.000,00	1.000,00					
2.5.2.2	01	2009	EQUIPAMENTOS DESPORTIVOS														
2.5.2.2	0101	2009 I 22	MANUTENÇÃO/BENEFICIAÇÃO	DOM	2009/01/01	2009/12/31	0 05	07010406	10.000,00	10.000,00	10.000,00	10.000,00					
2.5.2.2	03	2009	PISCINAS MUNICIPAIS														
2.5.2.2	0301	2009 I 23	MANUTENÇÃO/BENEFICIAÇÃO	DOM	2009/01/01	2009/12/31	0 05	07010302	60.000,00	60.000,00	60.000,00	60.000,00					
3.			Funções económicas														
3.1.			Agricultura, pecuária, silvicultura, caça e pesca														
3.1.0.																	
3.1.0.1.																	
3.1.0.1.1	01	2007	CANINHO, ACEIROS E PONTOS DE ÁGUA														
3.1.0.1.1	0102	2007 I 29	EQUIPAMENTO BASICO	GPC	2007/01/01	2009/12/31	0 0103	07011002	2.000,00	2.000,00	2.000,00	2.000,00					
3.2.			Indústria e energia														
3.2.2.																	
3.2.2.1	01	2009	AMPLIAÇÃO DA REDE ELECTRICA EM VÁRIAS LOCALIDADES DO CONCELHO														
3.2.2.2	0101	2009 I 24	AMPLIAÇÃO E REMODELAÇÃO	DOM	2009/01/01	2009/12/31	0 03	07010404	3.000,00	15.000,00	3.000,00	15.000,00					12.000,00
3.2.2.2	02	2009	ILUMINAÇÃO DOS MONUMENTOS DO CONCELHO														
3.2.2.2	0201	2009 I 25	EXECUÇÃO	DOM	2009/01/01	2009/12/31	0 03	07010404	5.000,00	5.000,00	5.000,00	5.000,00					
3.3.			Transportes e comunicações														
3.3.1.			Transportes rodoviários														
3.3.1.1	03	2002	ESTRADAS MUNICIPAIS														
3.3.1.1	0301	2002 I 190	MANUTENÇÃO/BENEFICIAÇÃO	DOM	2001/01/01	2009/12/31	3 03	07010408	301.315,34	319.815,34	301.315,34	319.815,34					18.500,00
3.3.1.1	07	2002 I 198	ABERTURA DE DIVERSOS CAMINHOS NO CONCELHO	DOM	2002/01/01	2009/12/31	3 03	07010408	70.100,00	60.100,00	70.100,00	60.100,00					-10.000,00
3.3.1.1	22	2002 I 227	PAVIMENTAÇÃO DE ARRUELOS URBANOS	DOM	2001/01/01	2009/12/31	4 03	07010408	420.000,00	582.900,00	420.000,00	582.900,00					162.900,00
3.3.1.1	23	2002	BENEFICIAÇÃO DA VIA MUNICIPAL 314 POMBAL														
3.3.1.1	2302	2002 I 188	EXECUÇÃO	DOM	2002/01/01	2009/12/31	3 03	07010408	204.292,43	320.092,43	204.292,43	320.092,43					115.800,00
3.3.1.1	06	2004	CAMINHO AGRÍCOLA NONFERRES- VARGES														
3.3.1.1	0602	2004 I 13	EXECUÇÃO	DOM	2004/01/01	2009/12/31	4 03	07010408	24.777,27	24.777,27	24.777,27	24.777,27					
3.3.1.1	08	2004	CAMINHO AGRÍCOLA VALONGO- SERAPICOS														
3.3.1.1	0802	2004 I 15	EXECUÇÃO	DOM	2004/01/01	2008/12/31	4 03	07010408	80.000,00	80.000,00	80.000,00	80.000,00					
3.3.1.1	09	2004	CAMINHO AGRÍCOLA PALHEIROS-CASTRO														
3.3.1.1	0901	2004 I 16	PROJECTO	DOM	2004/01/01	2009/12/31	4 03	07010408	17.040,00	17.040,00	17.040,00	17.040,00					
3.3.1.1	0902	2004 I 17	EXECUÇÃO	DOM	2004/01/01	2009/12/31	2 03	07010408	156.000,00	132.000,00	156.000,00	132.000,00					-24.000,00
3.3.1.1	10	2004	CALÇAMENTOS DIVERSOS NO CONCELHO														
3.3.1.1	1001	2004 I 18	EXECUÇÃO	DOM	2004/01/01	2009/12/31	4 03	07010401	5.000,00	400.000,00	400.000,00	310.000,00					-90.000,00
3.3.1.1	01	2005	PAVIMENTAÇÃO A RETORNOSO DA E.N. TOUBRES-SERAPICOS-E.R. 314														
3.3.1.1	0101	2005 I 5	EXECUÇÃO	DAGU	2005/01/01	2009/12/31	4 03	07010408	25.150,00	25.150,00	25.150,00	25.150,00					

ENTIDADE		TOTAL DE ALTERAÇÕES : 9 TOTAL DE REVISÕES : 1 ANO CONTABILÍSTICO: 2009 ATÉ À DATA: 2009/12/31															
OBJECTIVO / PROGRAMA / PROJECTO / ACÇÃO	IDENTIFICAÇÃO DO PROJ. ACÇÃO	DESCRIÇÃO	RESPONSÁVEL	DATAS		CÓDIGO ORÇAMENTAL EX	VALOR REALIZADO	2009				ANOS SEQUINTE				MODIFICAÇÕES	
				INICIO	FIM			TOTAL		FINANC. DEFINIDO		FINANCIAMENTO NÃO DEFINIDO	2010	2011	2012		SEQUINTE
								DOT. INICAL	DOT. CORRIGIDA	DOT. INICIAL	DOT. CORRIGIDA						
A TRANSPORTAR...							18.324,00	6.910.025,82	6.493.675,82	6.910.025,82	6.497.675,82		1.697.100,00	155.400,00			-412.350,00
3.3.1.	03	2005															
3.3.1.	0301	2005 I 7			2005/01/01	2009/12/31	4	03	07010408								
		REPARAÇÃO E PINTURA DA E.R. 314															
		EXECUÇÃO															
		130.581,18															
3.3.1.	01	2006															
3.3.1.	0102	2006 I 2	DOM		2006/01/01	2009/12/31	4	03	07010408								60.000,00
		VIA CIRCULAR A MURÇA															
		EXECUÇÃO															
		125.000,00															
3.3.1.	01	2007															
3.3.1.	0101	2007 I 11	DOM		2007/01/01	2009/12/31	0	04	07010408								
		ESTRADA MUNICIPAL DE PENABEICE															
		PROJECTO															
		10.000,00															
3.3.1.	0102	2007 I 12	DOM		2007/01/01	2009/12/31	0	04	07010408								
		EXECUÇÃO															
		125.000,00															
3.3.1.	02	2007															
3.3.1.	0201	2007 I 21	DAGU		2007/01/01	2009/12/31	0	03	07010408								
		VIA CIRCULAR A MURÇA															
		EXPROPRIAÇÕES															
		50.000,00															
3.3.1.	01	2009															
3.3.1.	0101	2009 I 1	DOM		2009/01/01	2009/12/31	0	03	07010408								
		ESTRADA MUNICIPAL DE CASTELO															
		PROJECTO															
		5.000,00															
3.3.1.	0102	2009 I 2	DOM		2009/01/01	2009/12/31	0	03	07010408								
		EXECUÇÃO															
		120.000,00															
3.3.1.	02	2009															
3.3.1.	0201	2009 I 4	DOM		2009/01/02	2009/12/31	0	03	07010307								
		CONSTRUÇÃO DE PASSEIOS NA LEVADEIRA															
		EXECUÇÃO															
		12.000,00															
3.3.1.	03	2009															
3.3.1.	0301	2009 I 7	DOM		2009/01/02	2009/12/31	0	03	07010408								23.250,00
		LIGAÇÃO AVENIDA DA EUROPA - BARROCA															
		EXECUÇÃO															
		150.000,00															
3.3.1.	04	2009															
3.3.1.	0401	2009 I 8	DOM		2009/01/02	2009/12/31	0	03	07010408								
		ARRUAMENTO DO PRADO															
		PROJECTO															
		30.000,00															
3.3.1.	0402	2009 I 9	DOM		2009/01/02	2009/12/31	0	03	07010408								127.500,00
		EXECUÇÃO															
		450.000,00															
3.3.1.	05	2009															
3.3.1.	0501	2009 I 26	DOM		2009/01/01	2009/12/31	0	03	07010408								
		PAVIMENTAÇÃO BETUMINOSA DA E.M. VALONGO/RIBEIRINHA A E.R. 314															
		EXECUÇÃO															
		150.000,00															
3.3.1.	06	2009															
3.3.1.	0601	2009 I 27	DOM		2009/01/01	2009/12/31	0	03	07010408								-5.000,00
		ESTRADAS MUNICIPAIS															
		LIMPEZA															
		20.000,00															
3.3.1.	07	2009															
3.3.1.	0701	2009 I 28	DOM		2009/01/01	2009/12/31	0	03	07010409								
		SEGURANÇA RODOVIÁRIA															
		SINALIZAÇÃO															
		5.000,00															
3.3.2.		2007															
3.3.2.	01	2007 I 8															
		Transportes aéreos															
		HELIPORTO DO CENTRO DE SAÚDE DE MURÇA															
		PROJECTO															
		5.000,00															
3.4.		2007															
3.4.2.		2007 I 6															
		Comércio e turismo															
		Turismo															
		PARQUE DE CAMPISMO MUNICIPAL															
		PROJECTO	DAGU		2007/01/01	2009/12/31	0	03	07010413								
		20.000,00															
3.4.2.	0102	2007 I 7	DAGU		2007/01/01	2009/12/31	0	03	07010413								
		EXECUÇÃO															
		2.000,00															
3.4.2.	02	2007															
3.4.2.	0201	2007 I 27	DAGU		2007/01/01	2009/12/31	0	03	07010201								
		CASAS FLORESTAIS															
		AQUISIÇÃO															
		500,00															
3.4.2.	0202	2007 I 28	DAGU		2007/01/01	2009/12/31	0	03	07010203								
		REPARAÇÃO															
		500,00															
3.5.		2009															
3.5.0.		2009 I 31															
		Outras funções económicas															
		OUTRAS FUNÇÕES ECONOMICAS															
		TOPONÍMIA															
		EXECUÇÃO	DASU		2009/01/02	2009/12/31	0	03	07010409								
		1.000,00															
TOTAL ...							18.324,00	8.321.607,00	8.111.007,00	7.921.607,00	7.715.007,00	400.000,00	1.697.100,00	155.400,00			-206.600,00

O PRESIDENTE DO ORGÃO EXECUTIVO

Em ___ de _____ de _____

ORGÃO EXECUTIVO

Em ___ de _____ de _____

ENTIDADE		TOTAL DE ALTERAÇÕES : 8 TOTAL DE REVISÕES : 1												ANO CONTABILISTICO: 2009 ATÉ À DATA: 2009/12/31			
OBJECTIVO / PROGRAMA / PROJECTO / ACÇÃO	IDENTIFICAÇÃO DO PROJ. ACÇÃO	DESCRIÇÃO	RESPONSÁVEL	DATAS		CÓDIGO ORÇAMENTAL EX	VALOR REALIZADO	2009				ANOS SEQUINTE				MODIFICAÇÕES	
				INICIO	FIM			TOTAL		FINANC. DEFINIDO		FINANCIAMENTO NÃO DEFINIDO	2010	2011	2012		SEQUINTE
								DOT. INICAL	DOT. CORRIGIDA	DOT. INICIAL	DOT. CORRIGIDA						
1.		Funções gerais															
1.2.		Segurança e orden públicas															
1.2.1.		Protecção civil e luta contra incêndios															
1.2.1.1.	01	PROTECÇÃO CIVIL															
1.2.1.1.	0101	2004 A 1 PROTECÇÃO CIVIL (CORRENTES)	GPC	2004/01/02	2009/12/31	0103	040701	40.000,00	49.000,00	40.000,00	49.000,00						9.000,00
1.2.1.1.	01	2006 A 1 PROTECÇÃO CIVIL (CAPITAL)		2006/05/30	2009/12/31	0103	08070102	5.000,00	3.500,00	5.000,00	3.500,00						-1.500,00
1.2.1.1.	01	ASSOCIAÇÃO HUMANITÁRIA DOS BOMBEIROS VOLUNTÁRIOS DE MURÇA															
1.2.1.1.	0101	2009 A 6 EQUIPAS DE INTERVENÇÃO PREVENTIVA		2009/01/01	2009/12/31	0103	040701	22.000,00	18.000,00	22.000,00	18.000,00						-4.000,00
2.		Funções sociais															
2.1.		Educação															
2.1.1.		Ensino não superior															
2.1.1.1.		ENSINO BÁSICO															
2.1.1.1.	02	2002 A 4 ESTABELECIMENTOS DE ENSINO BÁSICO		2006/01/01	2009/12/31	0103	040701	19.000,00	19.000,00	19.000,00	19.000,00						
2.1.1.1.3.		ENSINO SECUNDÁRIO															
2.1.1.1.3.	04	ESCOLA PROFISSIONAL DE MURÇA															
2.1.1.1.3.	0401	2004 A 10 (EPM) DESPESAS CORRENTES		2004/09/04	2009/12/31	0103	040305	12.000,00	18.000,00	12.000,00	18.000,00						6.000,00
2.1.1.1.3.	0402	2004 A 11 (EPM) DESPESAS DE CAPITAL		2004/09/04	2009/12/31	0103	08070101	35.000,00	12.000,00	35.000,00	12.000,00						-23.000,00
2.3.		Segurança e acção sociais															
2.3.2.		Acção social															
2.3.2.2.		INSTITUIÇÕES DE CARÁCTER SOCIAL															
2.3.2.2.	0301	2002 A 25 DESPESAS CORRENTES		2002/01/01	2009/12/31	0103	040701	30.000,00	31.000,00	30.000,00	31.000,00						1.000,00
2.3.2.2.	01	2004 A 13 REDE SOCIAL		2004/01/01	2009/12/31	0103	020112	1.000,00	1.000,00	1.000,00	1.000,00						
2.3.2.2.	01	REDE SOCIAL															
2.3.2.2.	0102	2005 A 9 REDE SOCIAL AQUISIÇÃO DE SERVIÇOS		2005/01/01	2009/12/31	0103	020225	2.000,00	2.000,00	2.000,00	2.000,00						
2.3.2.2.	01	CRIANÇAS E JOVENS EM PERIGO															
2.3.2.2.	0101	2007 A 1 AQUISIÇÃO DE SERVIÇOS		2007/01/01	2009/12/31	0103	020121	2.000,00	500,00	2.000,00	500,00						-1.500,00
2.5.		Serviços culturais, recreativos e religiosos															
2.5.1.		Cultura															
2.5.1.1.		SEMANA DO MUNICÍPIO															
2.5.1.1.	1102	2002 A 10 AQUISIÇÃO DE SERVIÇOS		2004/01/01	2009/12/31	0103	020225	30.000,00	35.860,00	30.000,00	35.860,00						5.860,00
2.5.1.1.	03	CENTRO CULTURAL DE MURÇA															
2.5.1.1.	0301	2007 A 3 AQUISIÇÃO DE SERVIÇOS	DSC	2007/01/01	2009/12/31	05	020225	12.500,00	20.500,00	12.500,00	20.500,00						8.000,00
2.5.1.1.	01	2009 A 5 SEMANA DO MUNICÍPIO		2009/01/01	2009/12/31	0103	020121	10.000,00	10.000,00	10.000,00	10.000,00						
2.5.2.		Desporto, recreio e lazer															
2.5.2.2.		ACTIVIDADES CULTURAIS E DESPORTIVAS DO MUNICÍPIO															
2.5.2.2.	1201	2002 A 12 AQUISIÇÃO DE BENS NÃO DURADOUROS		2004/01/01	2009/12/31	0103	020121	20.000,00	24.000,00	20.000,00	24.000,00						4.000,00
2.5.2.2.	1202	2002 A 13 AQUISIÇÃO DE SERVIÇOS		2004/01/01	2009/12/31	0103	020225	95.000,00	100.000,00	95.000,00	100.000,00						5.000,00
2.5.2.2.	01	INSTITUIÇÕES DE CARÁCTER DESPORTIVO E DE RECREIO															
2.5.2.2.	0101	2004 A 4 INSTITUIÇÕES DE CARÁCTER DESPORTIVO E DE RECREIO(CORRENTES)		2004/01/01	2009/12/31	0103	040701	100.000,00	143.000,00	100.000,00	143.000,00						43.000,00
2.5.2.2.	0102	2004 A 7 INSTITUIÇÕES DE CARÁCTER DESPORTIVO E DE RECREIO(CAPITAL)		2004/01/01	2009/12/31	0103	08070101	5.000,00	36.500,00	5.000,00	36.500,00						31.500,00
2.5.3.		Outras actividades cívicas e religiosas															
2.5.3.3.		Outras instituições															
2.5.3.3.	0101	2003 A 6 OUTRAS INSTITUIÇÕES		2004/01/01	2009/12/31	0103	040701	70.000,00	65.700,00	70.000,00	65.700,00						-4.300,00
2.5.3.3.	0102	2004 A 6 ASSOCIAÇÃO CULTURAL DE JOV		2003/01/01	2009/12/31	0103	08070101	10.000,00	54.000,00	10.000,00	54.000,00						44.000,00
2.5.3.3.	02	INSTITUIÇÕES DE CARÁCTER RELIGIOSO															
2.5.3.3.	0201	2003 A 10 INSTITUIÇÕES DE CARÁCTER RELIGIOSO -TRANSF. CAPITAL		2003/01/01	2009/12/31	0103	08070101	5.000,00	13.000,00	5.000,00	13.000,00						8.000,00
2.5.3.3.	02	INSTITUIÇÕES DE CARÁCTER RELIGIOSO															
2.5.3.3.	0202	2004 A 9 INSTITUIÇÕES DE CARÁCTER RELIGIOSO -CORRENTE		2004/01/01	2009/12/31	0103	040701	1.000,00	1.000,00	1.000,00	1.000,00						

ENTIDADE
MUNICÍPIO DE MURÇA

TOTAL DE ALTERAÇÕES : 8
TOTAL DE REVISÕES : 1

ANO CONTABILÍSTICO: 2009 ATÉ À DATA: 2009/12/31

OBJECTIVO / PROGRAMA / PROJECTO / ACÇÃO	IDENTIFICAÇÃO DO PROJ. ACÇÃO	DESCRIÇÃO	RESPONSÁVEL	DATAS		CÓDIGO ORÇAMENTAL EX	VALOR REALIZADO	2009				ANOS SEQUINTE				MODIFICAÇÕES	
				INICIO	FIM			TOTAL		FINANC. DEFINIDO		FINANCIAMENTO NÃO DEFINIDO	2010	2011	2012		SEQUINTE
								DOT. INICAL	DOT. CORRIGIDA	DOT. INICIAL	DOT. CORRIGIDA						
A TRANSPORTAR...							526.500,00	657.560,00	526.500,00	657.560,00					131.060,00		
3.		Funções económicas															
3.1.		Agricultura, pecuária, silvicultura, caça e pesca															
3.1.0.																	
3.1.0.1.																	
3.1.0.1.01	2007	CAMINHOS, ACEIROS E PONTOS DE ÁGUA															
3.1.0.1.0101	2007 A 2	LIMPEZA/MANUTENÇÃO		2007/01/01	2009/12/31	0103 020225		10.000,00	2.500,00	10.000,00	2.500,00				-7.500,00		
3.1.0.1.01	2009 A 4	PROMOÇÃO À AGRICULTURA		2009/01/01	2009/12/31	0103 040305		1.000,00	1.000,00	1.000,00	1.000,00						
3.1.1.																	
3.1.1.01	2005 A 2	TRANSFERÊNCIAS DE CAPITAL ADEGA COOPERATIVA DE MURÇA		2005/01/01	2009/12/31	0103 08070101		1.000,00	1.000,00	1.000,00	1.000,00						
3.1.1.01	2009 A 3	TRANSFERÊNCIAS PARA A ADEGA COOPERATIVA DE MURÇA		2009/01/01	2009/12/31	0103 040701		50.000,00	50.000,00	50.000,00	50.000,00						
4.		Outras funções															
4.2.		Transferências entre administrações															
4.2.1.																	
4.2.1.1.																	
4.2.1.1.02	2008 A 1	(ANVON) DESPESAS DE CAPITAL		2008/01/02	2009/12/31	0103 080306		20.000,00	20.000,00	20.000,00	20.000,00						
4.2.1.1.01	2009 A 2	(ANVON) DESPESAS CORRENTES		2009/01/01	2009/12/31	0103 040305		120.000,00	61.300,00	120.000,00	61.300,00				-58.700,00		
4.2.1.2.																	
4.2.1.2.01	2009 A 1	ANVP (ASSOC. NACIONAL DE MUNIC. PORTUGUESES)		2009/01/01	2009/12/31	0103 040305		8.000,00	8.000,00	8.000,00	8.000,00						
4.2.1.3.																	
4.2.1.3.01	2002 A 17	OUTRAS ASSOCIAÇÕES		2004/01/01	2009/12/31	0103 040305		30.000,00	9.900,00	30.000,00	9.900,00				-20.100,00		
4.2.1.4.																	
4.2.1.4.01	2002 A 18	FREGUESIAS		2004/01/01	2009/12/31	0103 080306		300.000,00	435.050,00	300.000,00	435.050,00				135.050,00		
4.2.1.4.02	2002 A 294	CORRENTES		2004/01/01	2009/12/31	0103 040305		5.000,00	35.000,00	5.000,00	35.000,00				30.000,00		
4.3.		Diversas não especificadas															
4.3.3.																	
4.3.3.01	2002 A 1	ACÇÃO SOCIAL NO ÂMBITO DE PROJECTOS ESPECIAIS		2004/01/01	2009/12/31	0103 080802		25.000,00	29.500,00	25.000,00	29.500,00				4.500,00		
4.3.3.02	2002 A 24	ABONO A FAMILIAS E JOVENS		2004/01/01	2009/12/31	0103 040802		65.000,00	52.000,00	65.000,00	52.000,00				-13.000,00		
4.3.4.																	
4.3.4.01	2005 A 8	TRANSFERÊNCIA ANTRAL - APOIO A IMPLANTAÇÃO DE TAXIMETROS (TÁXIS DE MURÇA)		2005/01/01	2009/12/31	0103 040305		5.000,00	5.000,00	5.000,00	5.000,00						
TOTAL ...								1.166.500,00	1.367.810,00	1.166.500,00	1.367.810,00					201.310,00	

O PRESIDENTE DO ORGÃO EXECUTIVO

Em ___ de _____ de ____

ORGÃO EXECUTIVO

Em ___ de _____ de ____

Disposições Legais	Entidade Beneficiária	Classific. Económica	Transferências Efectuadas	Observações
Alinea b do n.º4 do art.64 da lei n.º169/99, de 18/09	A.N.M.P. - ASSOCIACAO NACIONAL DE MUNICIPIOS PORTUGUESES	040305	8.046,18	
Alinea b do n.º4 do art.64 da lei n.º169/99, de 18/09	ACAGIO PEREIRA MENDES	040802	750,00	
Alinea b do n.º4 do art.64 da lei n.º169/99, de 18/09	ADEGA COOPERATIVA DE MURÇA, C.R.L.	040701	26.500,00	
Alinea b do n.º4 do art.64 da lei n.º169/99, de 18/09	AGRUPAMENTO DE ESCUTEIROS DE NOURA/ SOBREDO	040701	500,00	
Alinea b do n.º4 do art.64 da lei n.º169/99, de 18/09	AGRUPAMENTO VERTICAL DE ESCOLAS DO CONCELHO DE MURÇA	040701	7.000,00	
Alinea b do n.º4 do art.64 da lei n.º169/99, de 18/09	ALBERTO JOSE SEQUEIRA GARCIA	040802	750,00	
Alinea b do n.º4 do art.64 da lei n.º169/99, de 18/09	ALEXANDRE DA SILVA MOURA	040802	750,00	
Alinea b do n.º4 do art.64 da lei n.º169/99, de 18/09	ANA CRISTINA DA CONCEIÇÃO COSTA VASSALO	040802	750,00	
Alinea b do n.º4 do art.64 da lei n.º169/99, de 18/09	ANTONIO COUTO AFONSO	040802	750,00	
Alinea b do n.º4 do art.64 da lei n.º169/99, de 18/09	ARMANDO ANTÓNIO GUERREIRO DOS SANTOS ENES	040802	750,00	
Alinea b do n.º4 do art.64 da lei n.º169/99, de 18/09	ASSOCIAÇÃO AMIGOS DAS ARTES DE TRÁS-OS-MONTES E ALTO DOURO	040701	250,00	
Alinea b do n.º4 do art.64 da lei n.º169/99, de 18/09	ASSOCIAÇÃO CULTURAL, DESPORTIVA E SOCIAL DE JOU	040701	1.000,00	
Alinea b do n.º4 do art.64 da lei n.º169/99, de 18/09	ASSOCIAÇÃO DE PAIS DA ESCOLA BÁSICA 2,3 E SECUNDÁRIA DE MURÇA	040701	2.000,00	
Alinea b do n.º4 do art.64 da lei n.º169/99, de 18/09	ASSOCIAÇÃO DE PESCA DESPORTIVA DO CONCELHO DE MURÇA	040701	2.500,00	
Alinea b do n.º4 do art.64 da lei n.º169/99, de 18/09	ASSOCIAÇÃO HUMANITÁRIA DOS BOMBEIROS VOLUNTÁRIOS DE MURÇA	040701	56.353,41	
Alinea b do n.º4 do art.64 da lei n.º169/99, de 18/09	ASSOCIAÇÃO MUNICÍPIOS DO VALE DO DOURO NORTE	040305	6.544,83	
Alinea b do n.º4 do art.64 da lei n.º169/99, de 18/09	AURÉLIO SOUSA BRÁS	040802	750,00	
Alinea b do n.º4 do art.64 da lei n.º169/99, de 18/09	BANDA MARCIAL DE MURÇA	040701	25.800,00	
Alinea b do n.º4 do art.64 da lei n.º169/99, de 18/09	BASILIO PEREIRA REQUEIJO	040802	250,00	
Alinea b do n.º4 do art.64 da lei n.º169/99, de 18/09	BRUNO JOSE GONCALVES MACEDO	040802	750,00	
Alinea b do n.º4 do art.64 da lei n.º169/99, de 18/09	BRUNO RENATO BOTELHO GOMES	040802	500,00	
Alinea b do n.º4 do art.64 da lei n.º169/99, de 18/09	CARLA CRISTINA VAZ AUGUSTO	040802	750,00	
Alinea b do n.º4 do art.64 da lei n.º169/99, de 18/09	CARLA ISABEL SOUSA ALVES	040802	750,00	
Alinea b do n.º4 do art.64 da lei n.º169/99, de 18/09	CATHERINE GERMAINE TROUCHOT	040802	750,00	
Alinea b do n.º4 do art.64 da lei n.º169/99, de 18/09	CATIA RAQUEL DE SOUSA ARAUJO	040802	750,00	
Alinea b do n.º4 do art.64 da lei n.º169/99, de 18/09	CENTRO CULTURAL DA FREGUESIA DE NOURA	040701	17.750,00	
Alinea b do n.º4 do art.64 da lei n.º169/99, de 18/09	CLUBE AUTOMÓVEL DE VILA REAL	040701	2.500,00	
Alinea b do n.º4 do art.64 da lei n.º169/99, de 18/09	CLUBE AUTOMÓVEL DA REGUA	040701	2.500,00	
Alinea b do n.º4 do art.64 da lei n.º169/99, de 18/09	CLUBE DE MONTANHA MURÇA DESPORTO E AVENTURA	040701	1.250,00	
Alinea b do n.º4 do art.64 da lei n.º169/99, de 18/09	COMISSAO DE FESTAS DE CADAVAL	040701	150,00	
Alinea b do n.º4 do art.64 da lei n.º169/99, de 18/09	COMISSAO DE FESTAS DE FIOZHOSO	040701	200,00	
Alinea b do n.º4 do art.64 da lei n.º169/99, de 18/09	COMISSAO DE FESTAS DE JOU	040701	200,00	
Alinea b do n.º4 do art.64 da lei n.º169/99, de 18/09	COMISSAO DE FESTAS DE NOURA	040701	200,00	
Alinea b do n.º4 do art.64 da lei n.º169/99, de 18/09	COMISSAO DE FESTAS DE PALHEIROS	040701	200,00	
Alinea b do n.º4 do art.64 da lei n.º169/99, de 18/09	COMISSAO DE FESTAS DE PORRAIS	040701	150,00	
Alinea b do n.º4 do art.64 da lei n.º169/99, de 18/09	COMISSAO DE FESTAS DE S. DOMINGOS	040701	15.000,00	
Alinea b do n.º4 do art.64 da lei n.º169/99, de 18/09	COMISSAO DE FESTAS DE SANTO ANTONIO	040701	150,00	
Alinea b do n.º4 do art.64 da lei n.º169/99, de 18/09	COMISSAO DE FESTAS DE SOBREIRA	040701	150,00	
Alinea b do n.º4 do art.64 da lei n.º169/99, de 18/09	COMISSAO DE FESTAS DE VALONGO DE MILHAIS	040701	200,00	
Alinea b do n.º4 do art.64 da lei n.º169/99, de 18/09	COMISSAO FESTAS DE CARVA	040701	200,00	
Alinea b do n.º4 do art.64 da lei n.º169/99, de 18/09	COMISSAO FESTAS DE CORTINHAS	040701	150,00	
Alinea b do n.º4 do art.64 da lei n.º169/99, de 18/09	COMISSAO FESTAS DE MARTIM	040701	150,00	
Alinea b do n.º4 do art.64 da lei n.º169/99, de 18/09	COMISSAO FESTAS DE PAREDES	040701	150,00	
Alinea b do n.º4 do art.64 da lei n.º169/99, de 18/09	COMISSAO FESTAS DE RIBEIRINHA	040701	150,00	
Alinea b do n.º4 do art.64 da lei n.º169/99, de 18/09	COMISSAO FESTAS DE SALGUEIRO	040701	150,00	
Alinea b do n.º4 do art.64 da lei n.º169/99, de 18/09	COMISSAO FESTAS DE VALE D'EGUA	040701	150,00	
Alinea b do n.º4 do art.64 da lei n.º169/99, de 18/09	COMISSAO FESTAS DO CORPO DE DEUS-JOU	040701	150,00	
Alinea b do n.º4 do art.64 da lei n.º169/99, de 18/09	COMISSAO FESTAS VILARES	040701	200,00	
Alinea b do n.º4 do art.64 da lei n.º169/99, de 18/09	COMISSÃO DE FESTAS DE ABOLEIRA	040701	150,00	
Alinea b do n.º4 do art.64 da lei n.º169/99, de 18/09	COMISSÃO DE FESTAS DE S. JOÃO DE CARVAS	040701	150,00	
Alinea b do n.º4 do art.64 da lei n.º169/99, de 18/09	COMISSÃO DE FESTAS DE SOBREDO	040701	150,00	
Alinea b do n.º4 do art.64 da lei n.º169/99, de 18/09	COMISSÃO DE FESTAS DE TOUBRES	040701	150,00	
Alinea b do n.º4 do art.64 da lei n.º169/99, de 18/09	ESCOLA PROFISSIONAL DE MURÇA	040305	14.000,00	
Alinea b do n.º4 do art.64 da lei n.º169/99, de 18/09	EURICO NUNES BESSA	040802	750,00	
Alinea b do n.º4 do art.64 da lei n.º169/99, de 18/09	FERNANDO JORGE CARDOSO DE SOUSA	040802	750,00	
Alinea b do n.º4 do art.64 da lei n.º169/99, de 18/09	FERNANDO PAULO FERNANDES RIBEIRO	040802	750,00	
Alinea b do n.º4 do art.64 da lei n.º169/99, de 18/09	FILPE MONTEIRO VIDEIRA	040802	500,00	
Alinea b do n.º4 do art.64 da lei n.º169/99, de 18/09	GRUPO DESPORTIVO DE FIOZHOSO	040701	34.500,00	
Alinea b do n.º4 do art.64 da lei n.º169/99, de 18/09	GRUPO DESPORTIVO E CULTURAL DE PORRAIS	040701	700,67	
Alinea b do n.º4 do art.64 da lei n.º169/99, de 18/09	GRUPO FOLCLORICO "OS MURCENSES"	040701	1.000,00	
Alinea b do n.º4 do art.64 da lei n.º169/99, de 18/09	HUGO JOSE MARTINS FERNANDES	040802	500,00	
Alinea b do n.º4 do art.64 da lei n.º169/99, de 18/09	ISABEL MARIA BRAGANCA BATISTA MERENCIO	040802	750,00	
Alinea b do n.º4 do art.64 da lei n.º169/99, de 18/09	ISIDRO BATISTA ALVES	040802	1.312,50	
Alinea b do n.º4 do art.64 da lei n.º169/99, de 18/09	JOAO CARLOS VAZ PINTO VILAVERDE	040802	500,00	

Disposições Legais	Entidade Beneficiária	Classific. Económica	Transferências Efectuadas	Observações
Alinea b do n.º4 do art.64 da lei n.º169/99, de 18/09	JOAO MANUEL ASPEÇADA TEIXUGUEIRA	040802	750,00	
Alinea b do n.º4 do art.64 da lei n.º169/99, de 18/09	JOAQUIM GOMES PINTO	040802	750,00	
Alinea b do n.º4 do art.64 da lei n.º169/99, de 18/09	JOSE DA COSTA TEIXEIRA	040802	750,00	
Alinea b do n.º4 do art.64 da lei n.º169/99, de 18/09	JOSE FILIPE MARTINS GONÇALVES	040802	750,00	
Alinea b do n.º4 do art.64 da lei n.º169/99, de 18/09	JOSE SANTOS FERREIRA	040802	750,00	
Alinea b do n.º4 do art.64 da lei n.º169/99, de 18/09	JUNTA DE FREGUESIA DE CANDEDO	040305	3.500,00	
Alinea b do n.º4 do art.64 da lei n.º169/99, de 18/09	JUNTA DE FREGUESIA DE JOU	040305	5.680,00	
Alinea b do n.º4 do art.64 da lei n.º169/99, de 18/09	JUNTA DE FREGUESIA DE MURCA	040305	1.540,00	
Alinea b do n.º4 do art.64 da lei n.º169/99, de 18/09	JUNTA DE FREGUESIA DE NOURA	040305	4.500,00	
Alinea b do n.º4 do art.64 da lei n.º169/99, de 18/09	JUNTA FREGUESIA DE FIOZHOSO	040305	3.500,00	
Alinea b do n.º4 do art.64 da lei n.º169/99, de 18/09	JÚLIO HELDER BESSA FERREIRA	040802	500,00	
Alinea b do n.º4 do art.64 da lei n.º169/99, de 18/09	LEANDRO DE SOUSA GASPAS	040802	750,00	
Alinea b do n.º4 do art.64 da lei n.º169/99, de 18/09	LEONARDO MOUTINHO ALVES	040802	250,00	
Alinea b do n.º4 do art.64 da lei n.º169/99, de 18/09	LUIZ FILIPE DAMAS NOURA	040802	750,00	
Alinea b do n.º4 do art.64 da lei n.º169/99, de 18/09	LUIZ FILIPE DOS SANTOS DA SILVA	040802	750,00	
Alinea b do n.º4 do art.64 da lei n.º169/99, de 18/09	LUIZ FILIPE MORAIS AIRES	040802	750,00	
Alinea b do n.º4 do art.64 da lei n.º169/99, de 18/09	MANUEL ALVES BASTOS RIBEIRO	040802	750,00	
Alinea b do n.º4 do art.64 da lei n.º169/99, de 18/09	MANUEL AVELINO ESTEVES	040802	750,00	
Alinea b do n.º4 do art.64 da lei n.º169/99, de 18/09	MANUEL DO NASCIMENTO HELENO CARVALHO D'EGAS	040802	1.250,00	
Alinea b do n.º4 do art.64 da lei n.º169/99, de 18/09	MANUEL JOSE DA COSTA PEREIRA	040802	750,00	
Alinea b do n.º4 do art.64 da lei n.º169/99, de 18/09	MANUEL JOSE ESTEVES ALVES	040802	375,00	
Alinea b do n.º4 do art.64 da lei n.º169/99, de 18/09	MANUEL MARIA VIDEIRA DOS SANTOS	040802	750,00	
Alinea b do n.º4 do art.64 da lei n.º169/99, de 18/09	MANUEL TEIXEIRA FRADE	040802	750,00	
Alinea b do n.º4 do art.64 da lei n.º169/99, de 18/09	MARCO PAULO PEREIRA DE AZEVEDO	040802	750,00	
Alinea b do n.º4 do art.64 da lei n.º169/99, de 18/09	MARCOS ANDRE TEIXEIRA MARTA	040802	375,00	
Alinea b do n.º4 do art.64 da lei n.º169/99, de 18/09	MARTA DE FÁTIMA FÉLIX BASILIO	040802	750,00	
Alinea b do n.º4 do art.64 da lei n.º169/99, de 18/09	MARTA MANUELA DA COSTA JOSÉ	040802	500,00	
Alinea b do n.º4 do art.64 da lei n.º169/99, de 18/09	MARZO MANUEL RIO DOS SANTOS	040802	750,00	
Alinea b do n.º4 do art.64 da lei n.º169/99, de 18/09	MIGUEL TEIXEIRA BOTELHO	040802	500,00	
Alinea b do n.º4 do art.64 da lei n.º169/99, de 18/09	MONICA LOPES DO NASCIMENTO	040802	750,00	
Alinea b do n.º4 do art.64 da lei n.º169/99, de 18/09	MURCA SPORT CLUBE	040701	49.800,00	
Alinea b do n.º4 do art.64 da lei n.º169/99, de 18/09	MÁRCIA MENDONÇA SOUTO	040802	500,00	
Alinea b do n.º4 do art.64 da lei n.º169/99, de 18/09	NELSON FRAGA TEIXEIRA REDE	040802	750,00	
Alinea b do n.º4 do art.64 da lei n.º169/99, de 18/09	NELSON MANUEL VIEGAS MARTINS	040802	750,00	
Alinea b do n.º4 do art.64 da lei n.º169/99, de 18/09	NUCLEO DE MURCA DA LIGA PORTUGUESA CONTRA CANCRO	040701	750,00	
Alinea b do n.º4 do art.64 da lei n.º169/99, de 18/09	NUNO ALEXANDRE CORREIA TAVEIRA	040802	750,00	
Alinea b do n.º4 do art.64 da lei n.º169/99, de 18/09	PAULO LUIS ESTEVES ALVES	040802	1.250,00	
Alinea b do n.º4 do art.64 da lei n.º169/99, de 18/09	PAULO MIGUEL BEIRA MORAIS	040802	750,00	
Alinea b do n.º4 do art.64 da lei n.º169/99, de 18/09	PEDRO DUARTE DA FONTE FERNANDES	040802	750,00	
Alinea b do n.º4 do art.64 da lei n.º169/99, de 18/09	PEDRO MANUEL FERNANDES LOPES	040802	500,00	
Alinea b do n.º4 do art.64 da lei n.º169/99, de 18/09	RICARDO MIGUEL RODRIGUES DA COSTA	040802	750,00	
Alinea b do n.º4 do art.64 da lei n.º169/99, de 18/09	RODRIGO MARTINHO DA SILVA AZEVEDO	040802	750,00	
Alinea b do n.º4 do art.64 da lei n.º169/99, de 18/09	RUI MANUEL RODRIGUES MELRO	040802	1.500,00	
Alinea b do n.º4 do art.64 da lei n.º169/99, de 18/09	RUI MIGUEL AMBRÓSIO SOARES	040802	750,00	
Alinea b do n.º4 do art.64 da lei n.º169/99, de 18/09	SERGIO AUGUSTO VARANDAS MARTINHO	040802	750,00	
Alinea b do n.º4 do art.64 da lei n.º169/99, de 18/09	SERGIO MANUEL PEREIRA MATIAS	040802	750,00	
Alinea b do n.º4 do art.64 da lei n.º169/99, de 18/09	SERVICOS SOCIAIS DOS TRABALHADORES DA CAMARA MUNICIPAL DE MURCA	040701	19.250,00	
Alinea b do n.º4 do art.64 da lei n.º169/99, de 18/09	SILVIA NATÁLIA AZEVEDO BESSA TEIXEIRA	040802	375,00	
Alinea b do n.º4 do art.64 da lei n.º169/99, de 18/09	SUSANA MARIA COELHO GASPAS	040802	750,00	
Alinea b do n.º4 do art.64 da lei n.º169/99, de 18/09	TIAGO MANUEL FRAGA ESTEVES	040802	750,00	
Alinea b do n.º4 do art.64 da lei n.º169/99, de 18/09	TONI JOSE ESTEVES PINHO	040802	750,00	
Alinea b do n.º4 do art.64 da lei n.º169/99, de 18/09	VETERANOS DO MURCA SPORT CLUBE	040701	500,00	
Alinea b do n.º4 do art.64 da lei n.º169/99, de 18/09	VIRGILIO GALVAO PIRES	040802	750,00	
Alinea b do n.º4 do art.64 da lei n.º169/99, de 18/09	VITOR PEDRO FARIA AUGUSTO	040802	500,00	
Alinea b do n.º4 do art.64 da lei n.º169/99, de 18/09	ÉLTON MANUEL PATINO DE OLIVEIRA	040802	750,00	
Lei das Finanças Locais, Lei 2/2007, de 15 de Janeiro	DIRECÇÃO GERAL DO TESOURO	040305	3.830,00	
		Tota1 ...	370.882,59	

Disposições Legais	Entidade Beneficiária	Classific. Económica	Transferências Efectuadas	Observações
Alinea b do n.º4 do art.64 da lei n.º169/99, de 18/09	ASSOCIAÇÃO CULTURAL, DESPORTIVA E SOCIAL DE JOU	08070101	31.000,00	
Alinea b do n.º4 do art.64 da lei n.º169/99, de 18/09	ASSOCIAÇÃO MUNICÍPIOS DO VALE DO DOURO NORTE	080306	9.761,90	
Alinea b do n.º4 do art.64 da lei n.º169/99, de 18/09	COMISSÃO FABRIQUEIRA DE CORTINHAS	08070101	7.000,00	
Alinea b do n.º4 do art.64 da lei n.º169/99, de 18/09	COMISSÃO FABRIQUEIRA DA IGREJA DE CARVA	08070101	4.000,00	
Alinea b do n.º4 do art.64 da lei n.º169/99, de 18/09	FREGUESIA DE PALHEIROS	080306	19.030,00	
Alinea b do n.º4 do art.64 da lei n.º169/99, de 18/09	GRUPO DESPORTIVO DE FIOZHOSO	08070101	31.454,00	
Alinea b do n.º4 do art.64 da lei n.º169/99, de 18/09	JUNTA DE FREGUESIA DE CANDEDO	080306	130.660,00	
Alinea b do n.º4 do art.64 da lei n.º169/99, de 18/09	JUNTA DE FREGUESIA DE CARVA	080306	18.375,00	
Alinea b do n.º4 do art.64 da lei n.º169/99, de 18/09	JUNTA DE FREGUESIA DE JOU	080306	20.790,00	
Alinea b do n.º4 do art.64 da lei n.º169/99, de 18/09	JUNTA DE FREGUESIA DE MURCA	080306	27.073,75	
Alinea b do n.º4 do art.64 da lei n.º169/99, de 18/09	JUNTA DE FREGUESIA DE NOURA	080306	5.040,00	
Alinea b do n.º4 do art.64 da lei n.º169/99, de 18/09	JUNTA DE FREGUESIA DE NOURA	080306	47.160,00	
Alinea b do n.º4 do art.64 da lei n.º169/99, de 18/09	JUNTA DE FREGUESIA DE VALONGO MILHAIS	080306	21.300,00	
Alinea b do n.º4 do art.64 da lei n.º169/99, de 18/09	JUNTA DE FREGUESIA DE VILARES	080306	11.500,00	
Alinea b do n.º4 do art.64 da lei n.º169/99, de 18/09	JUNTA FREGUESIA DE FIOZHOSO	080306	22.320,00	
Alinea b do n.º4 do art.64 da lei n.º169/99, de 18/09	SANTA CASA DA MISERICORDIA DE MURCA	08070101	10.000,00	
	Total ...	416.464,65		

Disposições Legais	Entidade Financiadora	Classific. Económica	Transferências Obtidas	Observações
Contrato Programa	INSTITUTO DE SOLIDARIEDADE E SEGURANÇA SOCIAL - SERVIÇOS CENTRAIS	060601	17.651,28	
Contrato Programa	INSTITUTO DO EMPREGO E FORMAÇÃO PROFISSIONAL	060309	4.359,89	
Decreto Lei n.º144/2008 de 28 de Julho	MINISTERIO DA EDUCAÇÃO DIRECÇÃO REGIONAL DE EDUCAÇÃO DO NORTE	060307	736.599,90	
Lei das Finanças Locais, Lei 2/2007, de 15 de Janeiro	DIRECÇÃO GERAL DA ADMINISTRAÇÃO AUTARQUICA	06030101	2.760.585,00	
Lei das Finanças Locais, Lei 2/2007, de 15 de Janeiro	DIRECÇÃO GERAL DA ADMINISTRAÇÃO AUTARQUICA	06030102	108.333,00	
Lei das Finanças Locais, Lei 2/2007, de 15 de Janeiro	DIRECÇÃO GERAL DA ADMINISTRAÇÃO AUTARQUICA	06030103	30.994,00	
Lei das Finanças Locais, Lei 2/2007, de 15 de Janeiro	DIRECÇÃO GERAL DA ADMINISTRAÇÃO AUTARQUICA	060307	54.509,94	
Lei n.º22/99 de 21 de Abril	DIRECÇÃO GERAL DE ADMINISTRAÇÃO INTERNA - ADMINISTRAÇÃO ELEITORAL	060307	21.014,84	
Portaria n.º 1211/2006	CCRN - COMISSÃO DE COORDENAÇÃO DA REGIÃO DO NORTE	060307	8.175,49	
Portaria n.º 286/2008 de 11 de Abril	ESTRUTURA DE MISSÃO PROGRAMA OPERACIONAL TEMÁTICO POTENCIAL HUMANO	060307	15.598,71	
Protocolo	AUTORIDADE FLORESTAL NACIONAL	060307	59.000,00	
		Tota l ...	3.816.822,05	

Disposições Legais	Entidade Financiadora	Classific. Económica	Transferências Obtidas	Observações
Contrato Programa	ASSOCIAÇÃO DO DOURO HISTÓRICO	100308	49.346,98	
Contrato Programa	FUNDAÇÃO CALOUSTE GULBENKIAN	100308	2.500,00	
Contrato Programa	INSTITUTO DE FINANCIAMENTO DA AGRICULTURA E PESCAS, I.P.	100308	215.534,62	
Contrato Programa	INSTITUTO PORTUGUES DO LIVRO	100308	6.993,00	
Lei das Finanças Locais, Lei 2/2007, de 15 de Janeiro	DIRECCAO GERAL DA ADMINISTRACAO AUTARQUICA	10030101	1.840.901,00	
		Total ...	2.115.275,60	

ENTIDADE: CÂMARA MUNICIPAL DE MURÇA					SITUAÇÃO DOS CONTRATOS										ANO: 2009		
Contrato					Visto do tribunal de contas		Pagamentos na gerência					Pagamentos Acumulados				Obs.	
Entidade (1)	Objecto (2)	Data(a) (3)	Valor (4)	Modalidade de Ajustação (5)	Numero de registo (6)	Data (7)	Data do primeiro pagamento (8)	Trabalhos normais (9)	Revisão de preços (10)	Trabalhos a mais (11)	Total (12)=(9)+(10)+(11)	Trabalhos normais (13)	Revisão de preços (14)	Trabalhos a mais (15)	Total (16)=(13)+(14)+(15)		(17)
Anibal Ribeiro Alves	Remodelação do sistema de abastecimento de água ao concelho de Murça a partir do rio de Curos	04-04-09	753.666,77 €	Concurso Público	974/04	20-07-04	10-03-05	73.079,41 €	72.117,41 €		145.196,82 €	555.014,13 €	72.117,41 €			627.131,54 €	
Higino Pinheiro & Irmão Lda.	Pavimentação dos arruamentos de Santos Amaro e Corral em Noura	04-10-05	93.482,46 €	Concurso Limitado			23-11-05	6.483,23 €			6.483,23 €	85.632,35 €				85.632,35 €	
Higino Pinheiro & Irmão Lda.	Caminho Rural do Prado	03-06-09	157.116,75 €	A. Directo			08-06-09	150.025,58 €			150.025,58 €	150.025,58 €				150.025,58 €	
Higino Pinheiro & Irmão Lda.	Caminho Rural entre a E.N. 15 e Centro Interpretativo do Castro de Palheiros.	18-11-08	130.813,25 €	Concurso limitado sem publicação de anúncio.			15-04-09	130.813,25 €			130.813,25 €	130.813,25 €				130.813,25 €	
Higino Pinheiro & Irmão Lda.	Sinalização de vias Municipais e Execução de um muro de suporte em Montefebres	04-10-05	57.568,35 €	Concurso Limitado			31-12-08	55.565,52 €			55.565,52 €	57.568,35 €				57.568,35 €	
Higino Pinheiro & Irmão Lda.	Pavimentação da via Municipal ER 314- Murça - Limite do Concelho	17-02-06	130.581,15 €	Concurso limitado sem publicação de anúncio			23-04-09	130.581,18 €			130.581,18 €	130.581,18 €				130.581,18 €	
Higino Pinheiro & Irmão Lda.	Parque Desportivo Municipal e Zona de Lazer de Murça. 1ª Fase	06-09-04	828.543,07 €	Concurso Público			10-03-05	48.627,39 €			48.627,39 €	798.658,52 €				798.658,52 €	
Higino Pinheiro & Irmão Lda.	Pavimentações do Arruamento e Largo na Aldeia de Vargues	04-10-05	82.241,86 €	Concurso Limitado			23-11-05	7.457,90 €			7.457,90 €	88.563,40 €				88.563,40 €	
Higino Pinheiro & Irmão Lda.	Pavimentações de Arruamentos nas Aldeias de Sobreira e Palheiros	30-12-04	72.175,88 €	Concurso Limitado			22-12-05	6.730,52 €			6.730,52 €	88.563,40 €				72.175,84 €	
Higino Pinheiro & Irmão Lda.	Pavimentação da Via Municipal do nó do IP4 (Murça) Cruzamento E.M. 1184 (Sobredo)	30-12-04	72.023,22 €	Concurso Limitado			14-06-05	7.330,33 €			7.330,33 €	69.217,33 €				69.217,33 €	
Higino Pinheiro & Irmão Lda.	Pavimentação Via Municipal 314 - Serapicos - Toubres	04-10-05	120.828,50 €	Concurso Limitado			16-03-06	24.284,03 €			24.284,03 €	109.218,41 €				109.218,41 €	
Geoestructural	Elaboração do Projecto de Execução do Centro Escolar de Murça 1º CEB e JI	22-01-08	57.750,00 €	Concurso Limitado			18-03-08	13.310,00 €			13.310,00 €	59.895,00 €				59.895,00 €	
Geoestructural	Projecto "Execução do Caminho Rural entre E.N. 15 e Centro Interpretativo Crasto de Palheiro	04-04-08	16.848,00 €	Consulta Prévia			14-04-09	16.848,00 €			16.848,00 €	16.848,00 €				16.848,00 €	
Rui Laranjeira e Oliveira, Ldaª	Remodelação da rede de Saneamento e Abastecimento de Água no Bairro do Ladrinho em Fiolhoso e remodelação e ampliação do sist. adutoras para Valongo, Ribeirinha e Martim.	16-07-09	137.527,45 €	Ajuste Directo			03-09-09	35.968,60 €			35.968,60 €	35.968,60 €				35.968,60 €	
Manuel Fernando Rodrigues Barreiro	Pavimentações na Freguesia de Vilares	06-08-09	66.735,35 €	Ajuste Directo			03-09-09	30.000,00 €			30.000,00 €	30.000,00 €				30.000,00 €	
Ruben Aires Veloso	Construção da Sacristia na Capela de Salgueiro	03-08-09	15.456,77 €	Ajuste Directo			26-08-09	4.655,93 €			4.655,93 €	4.655,93 €				4.655,93 €	
João Manuel dos Anjos	Execução de Muros de suporte à Cooperativa dos Olivicultores		11.707,50 €	Ajuste Directo			03-09-09	11.707,50 €			11.707,50 €	11.707,50 €				11.707,50 €	
Habimaranter	Execução de Estação Elevatória de Águas Residuais e Calcetamento em Vilares	16-12-05	92.097,71 €	Concurso Limitado			04-05-09	28.412,76 €			28.412,76 €	91.961,76 €				91.961,76 €	
João José Fernandes	Execução de Passeios na recta da Levandeira e Pavimentação de arruamentos em Sobreira	22-05-09	44.100,00 €	Ajuste Directo			04-09-09	22.500,00 €			22.500,00 €	22.500,00 €				22.500,00 €	
Manuel António Ribeiro Marques	Casa Mortuária de Porrais	09-07-09	57.711,52 €	Ajuste Directo			30-07-09	35.414,03 €			35.414,03 €	35.414,03 €				35.414,03 €	
Rosendo António Alves	Arranjo do Largo de Noura	21-05-09	112.681,01 €	Ajuste Directo			15-09-09	20.241,10 €			20.241,10 €	20.241,10 €				20.241,10 €	
Rosendo António Alves	Beneficiação de alguns espaços na Escola EB 2/3 e Sec. de Murça		20.124,69 €	Ajuste Directo			26-10-09	20.019,69 €			20.019,69 €	20.019,69 €				20.019,69 €	
Habimaranter	Construção da VCM - 1ª fase Troços Rua 25 de Abril Rua da Barroca e Rua dos Fornos	06-11-06	400.890,93 €	Concurso público	1931/06	29-11-06	01-03-07	47.250,00 €			47.250,00 €	410.857,52 €				410.857,52 €	
Norcep	Centro Interpretativo do Castro de Palheiros 2ª fase - Conclusão	05-05-08	94.045,04 €	Concurso Limitado			11-07-08	6.969,15 €			6.969,15 €	100.489,16 €				100.489,16 €	
Higino Pinheiro & Irmão Lda.	Caminho Agrícola Valongo / Serapicos - 2ª fase - Troço E.M. 1181 Lugar do Carreirão Prox. Açude Valongo	16-02-06	65.549,40 €	Concurso Limitado			04-03-09	54.141,21 €			54.141,21 €	54.141,21 €				54.141,21 €	
Âmbiáqua	Fornecimento e colocação de Mirco-Etar na localidade de Porrais		40.811,40 €	Concurso Limitado			21-05-08	10.811,40 €			10.811,40 €	40.811,40 €				40.811,40 €	
Manuel Fernando Rodrigues B.	Pavimentação na Localidade de Vilares		44.562,00 €	Concurso Limitado			21-05-08	1.800,00 €			1.800,00 €	31.500,00 €				31.500,00 €	
Santana & Filhos, Ldaª	Centro Interpretativo do Crasto de Palheiros - Arranjos Exteriores	28-04-08	78.715,52 €	Concurso Limitado			02-07-08	1.870,62 €			1.870,62 €	80.586,15 €				80.586,15 €	
Rosendo António Alves	Ampliação do Cemitério de Sobreira		24.255,30 €	Ajuste Directo			19-12-08	10.000,00 €			10.000,00 €	17.700,00 €				17.700,00 €	
Rui Laranjeira e Oliveira, Ldaª	Pavimentação, Saneamento e Remodelação da rede de abastecimento de água em arruamento nas Localidades de Fiolhoso e Noura	26-08-08	130.448,10 €	Concurso Limitado			16-10-08	100.448,10 €			100.448,10 €	130.448,10 €				130.448,10 €	
Rui Laranjeira e Oliveira, Ldaª	Pavimentação em arruamentos nas Localidades de Noura e Candedo		15.996,75 €	Ajuste Directo			04-08-09	15.996,75 €			15.996,75 €	15.996,75 €				15.996,75 €	
Rosendo António Alves	Arranjo urbanístico do Largo de Sobreira	03-12-08	54.857,25 €	Concurso Limitado			03-04-09	35.098,35 €			35.098,35 €	35.098,35 €				35.098,35 €	
Higino Pinheiro e Irmão, Lda.	Execução de Pavimentações e Muros p/ Manutenção de Vias Municipais	26-06-08	124.592,15 €	Concurso Limitado			27-06-09	21.527,22 €			21.527,22 €	21.527,22 €				21.527,22 €	

Órgão Executivo
Em ___ de _____ de 2010

Órgão Deliberativo
Em ___ de _____ de 2010

**IX – MAPAS DE PRESTAÇÃO DE CONTAS
CONTABILIDADE FINANCEIRA**

RESUMO DOS FLUXOS DE CAIXA

ENTIDADE MUNICÍPIO MURÇA

MUNICÍPIO DE MURÇA

ANO 2009
PAG. 1

Recebimentos			Pagamentos		
Saldo da gerência anterior		249.700,65	Despesas orçamentais		7.976.410,70
Execução orçamental	194.633,23		Correntes	5.159.022,57	
Operações de tesouraria ...	55.067,42		Capital	2.817.388,13	
Receitas orçamentais		8.200.513,47	Operações de tesouraria		487.940,96
Correntes	4.733.282,13		Saldo para a gerência seguinte ...		476.136,29
Capital	3.465.275,60		Execução orçamental	418.736,00	
Outras	1.955,74		Operações de tesouraria	57.400,29	
Operações de tesouraria		490.273,83	Total		8.940.487,95
Total		8.940.487,95			

Em ___ de _____ de ____

Em ___ de _____ de ____

FLUXOS DE CAIXA

ENTIDADE MUNICÍPIO MURÇA
PERÍODO JANEIRO A DEZEMBROMUNICÍPIO DE MURÇA
- 2009/12/31ANO 2009
Pág. 1

RECEBIMENTOS		
SALDO DA GERÊNCIA ANTERIOR		249.700,65
EXECUÇÃO ORÇAMENTAL		194.633,23
OPERAÇÕES DE TESOURARIA		55.067,42
RECEITAS ORÇAMENTAIS		8.200.513,47
01	IMPOSTOS DIRECTOS	383.141,62
0102	OUTROS	383.141,62
010202	IMPOSTO MUNICIPAL SOBRE IMÓVEIS	232.605,19
010203	IMPOSTO UNICO DE CIRCULAÇÃO	59.440,96
010204	IMPOSTO MUNICIPAL SOBRE AS TRANSMISSÕES ONEROSAS DE IMÓVEIS	91.095,47
02	IMPOSTOS INDIRECTOS	5.541,36
0202	OUTROS	5.541,36
020206	Taxas	5.541,36
02020601	Mercados e Feiras	111,00
02020603	Ocupação de Via Pública	2.498,60
02020605	Publicidade	2.931,76
04	TAXAS, MULTAS E OUTRAS PENALIDADES	72.371,12
0401	TAXAS	71.589,00
040123	TAXAS ESPECÍFICAS DAS AUTARQUIAS LOCAIS	71.589,00
04012302	Loteamento e Obras	23.354,53
04012305	CAÇA, USO E PORTE DE ARMA	191,00
04012306	Saneamento	43.293,66
04012399	Outros	4.749,81
0401239999	Outras	4.749,81
0402	MULTAS E OUTRAS PENALIDADES:	782,12
040201	JUROS DE MORA	782,12
05	RENDIMENTOS DE PROPRIEDADE	2.070,77
0502	JUROS - SOCIEDADES FINANCEIRAS	2.070,77
050201	BANCOS E OUTRAS INSTITUIÇÕES FINANCEIRAS	2.070,77
06	TRANSFERÊNCIAS CORRENTES	3.816.822,05
0603	ADMINISTRAÇÃO CENTRAL	3.799.170,77
060301	ESTADO	2.899.912,00
06030101	Fundo de Equilíbrio Financeiro	2.760.585,00
06030102	FUNDO SOCIAL MUNICIPAL	108.333,00
06030103	PARTICIPAÇÃO FIXA NO IRS	30.994,00
060307	SERVIÇOS E FUNDOS AUTÓNOMOS	894.898,88
060309	SERVIÇOS E FUNDOS AUTONOMOS - SUBSISTEMA DE PROTECÇÃO A FAMI	4.359,89
0606	SEGURANÇA SOCIAL	17.651,28
060601	SISTEMA DE SOLIDARIEDADE E SEGURANÇA SOCIAL	17.651,28
07	VENDA DE BENS E SERVIÇOS CORRENTES	412.471,90
0701	VENDA DE BENS	171.409,19
070108	MERCADORIAS	171.409,19
0702	SERVIÇOS	126.691,73
070208	SERVIÇOS RECREATIVOS	6.657,79
07020802	SERVICOS RECREATIVOS	6.657,79
070209	SERVIÇOS ESPECÍFICOS DAS AUTARQUIAS	103.601,27
07020902	Resíduos Sólidos	90.893,11
07020903	Transportes Colectivos de Pessoas e Mercadorias	12.166,27
07020905	Cemitérios	541,89
070299	OUTROS	16.432,67
0703	RENDAS	114.370,98
070301	HABITAÇÕES	40.822,59
070399	OUTRAS	73.548,39

FLUXOS DE CAIXA

ENTIDADE MUNICÍPIO MURÇA

MUNICIPIO DE MURÇA

ANO 2009

Pág. 2

RECEBIMENTOS

08	OUTRAS RECEITAS CORRENTES	40.863,31	
0801	OUTRAS	40.863,31	
080199	OUTRAS	40.863,31	
08019902	INDEMINIZAÇÕES DE ESTRAGOS PROVOCADOS POR OUTREM EM VIATURAS	1.372,14	
08019999	Diversas	39.491,17	
10	TRANSFERÊNCIAS DE CAPITAL	2.115.275,60	
1003	ADMINISTRAÇÃO CENTRAL	2.115.275,60	
100301	ESTADO	1.840.901,00	
10030101	Fundo de Equilíbrio Financeiro	1.840.901,00	
100308	SERVIÇOS E FUNDOS AUTÔNOMOS	274.374,60	
12	PASSIVOS FINANCEIROS	1.350.000,00	
1206	EMPRÉSTIMOS A MÉDIO E LONGO PRAZOS	1.350.000,00	
120602	SOCIEDADES FINANCEIRAS	810.000,00	
120604	ADMINISTRAÇÃO PÚBLICA-ADMINISTRACAO CENTRAL-SERVIÇOS E FUNDO	540.000,00	
15	REPOSIÇÕES NÃO ABATIDAS NOS PAGAMENTOS	1.955,74	
1501	REPOSIÇÕES NÃO ABATIDAS NOS PAGAMENTOS	1.955,74	
150101	REPOSIÇÕES NÃO ABATIDAS NOS PAGAMENTOS	1.955,74	
TOTAL DAS RECEITA CORRENTES.....		4.733.282,13	
TOTAL DAS RECEITA DE CAPITAL.....		3.465.275,60	
TOTAL DE OUTRAS RECEITAS		1.955,74	
OPERAÇÕES DE TESOURARIA.			490.273,83
TOTAL			8.940.487,95

PAGAMENTOS

DESPESAS ORÇAMENTAIS			7.976.410,70
01	DESPESAS COM O PESSOAL	2.673.500,03	
0101	REMUNERAÇÕES CERTAS E PERMANENTES	2.079.138,31	
010101	TITULARES ORG. SOBERANIA E MEMBROS ORG. AUTÁRQUICO	88.987,57	
010103	PESSOAL DOS QUADROS- REGIME DA FUNÇÃO PÚBLICA	1.142.557,43	
010106	PESSOAL CONTRATADO ATERMO	371.104,77	
010107	PESSOAL EM REGIME DE TAREFA OU AVENÇA	21.895,22	
010108	PESSOAL AGUARDANDO APOSENTAÇÃO	2.688,91	
010111	REPRESENTAÇÃO	28.728,73	
010112	SUPLEMENTOS E PRÊMIOS	2.049,40	
010113	SUBSÍDIO DE REFEIÇÃO	151.731,74	
01011301	Subsidio de refeição-Pessoal do quadro	118.625,42	
01011302	Subsidio de refeição- Pessoal em qualquer outra si	33.106,32	
010114	SUBSÍDIOS DE FÉRIAS E NATAL	269.394,54	
01011401	Subsidio de Ferias e Natal-Pessoal do Quadro	208.293,23	
01011402	Subsidio de Férias e Natal - Pessoal em qualquer o	61.101,31	
0102	ABONOS VARIÁVEIS OU EVENTUAIS	92.189,87	
010202	HORAS EXTRAORDINÁRIAS	63.374,45	
010204	AJUDAS DE CUSTO	16.234,45	
010205	ABONO PARA FALHAS	7.175,74	
010213	OUTROS SUPLEMENTOS E PRÊMIOS	5.405,23	
0103	SEGURANÇA SOCIAL	502.171,85	
010301	ENCARGOS COM A SAÚDE	38.637,51	
010302	OUTROS ENCARGOS COM A SAÚDE	104.538,69	
010303	SUBSÍDIO FAMILIAR A CRIANÇAS E JOVENS	27.391,30	
010305	CONTRIBUIÇÕES PARA A SEGURANÇA SOCIAL	301.173,29	
01030501	QUOTA DA ADSE	642,50	

FLUXOS DE CAIXA

ANO 2009

ENTIDADE MUNICÍPIO MURÇA

MUNICÍPIO DE MURÇA

Pág. 3

PAGAMENTOS

01030502	SEGURANÇA SOCIAL DOS FUNCIONÁRIOS PUBLICOS	170.995,51
01030503	SEGURANÇA SOCIAL - REGIME GERAL	129.535,28
010309	SEGUROS	30.431,06
01030901	SEGUROS DE ACIDENTES DE TRABALHO E DOENÇAS PROFISS	30.431,06
02	AQUISIÇÃO DE BENS E SERVIÇOS	1.832.465,56
0201	AQUISIÇÃO DE BENS	657.902,33
020102	COMBUSTÍVEIS E LUBRIFICANTES	192.500,17
02010202	Gasóleo	192.500,17
020103	MUNIÇÕES, EXPLOSIVOS E ARTIFÍCIOS	786,50
020104	LIMPEZA E HIGIENE	8.740,94
020105	ALIMENTAÇÃO- REFEIÇÕES CONFECCIONADAS	71.330,39
020108	MATERIAL DE ESCRITÓRIO	11.986,63
020109	PRODUTOS QUÍMICOS E FARMACÊUTICOS	7.232,80
020112	MATERIAL DE TRANSPORTE- PEÇAS	92.128,02
020114	OUTRO MATERIAL- PEÇAS	18.140,83
020115	PRÉMIOS, CONDECORAÇÕES E OFERTAS	8.930,36
020116	MERCADORIAS PARA VENDA	72.592,04
02011601	Água	72.592,04
020117	FERRAMENTAS E UTENSÍLIOS	767,60
020118	LIVROS E DOCUMENTAÇÃO TÉCNICA	1.076,10
020120	MATERIAL DE EDUCAÇÃO, CULTURA E RECREIO	60,00
020121	OUTROS BENS	171.629,95
0202	AQUISIÇÃO DE SERVIÇOS	1.174.563,23
020201	ENCARGOS DE INSTALAÇÕES	162.409,28
020202	LIMPEZA E HIGIENE	79.456,41
020204	LOCAÇÃO DE EDIFÍCIOS	8.978,40
020206	LOCAÇÃO DE MATERIAL DE TRANSPORTE	21.098,73
020209	COMUNICAÇÕES	55.457,34
020210	TRANSPORTES	154.524,05
020211	REPRESENTAÇÃO DOS SERVIÇOS	4.200,39
020212	SEGUROS	19.271,80
020213	DESLOCAÇÕES E ESTADAS	2.827,45
020214	ESTUDOS, PARCERES, PROJECTOS E CONSULTADORIA	14.899,20
020215	FORMAÇÃO	3.525,00
020217	PUBLICIDADE	45.033,97
020219	ASSISTÊNCIA TÉCNICA	11.933,88
020224	ENCARGOS DE COBRANÇA DE RECEITAS	10.975,52
020225	OUTROS SERVIÇOS	579.971,81
03	JUROS E OUTROS ENCARGOS	263.632,73
0301	JUROS DA DÍVIDA PÚBLICA	228.431,42
030103	SOCIEDADES FINANCEIRAS - BANCOS E OUTRAS INSTITUIÇ	228.431,42
03010302	EMPRESTIMOS DE MEDIO LONGO PRAZO	228.431,42
0301030201	CGD - CAIXA GERAL DE DEPOSITOS	190.081,27
0301030202	BES - BANCO ESPIRITO SANTO	13.282,31
0301030203	BPI - BANCO PORTUGUÊS DE INVESTIMENTOS	25.067,84
0303	JUROS DE LOCAÇÃO FINANCEIRA	1.275,75
030305	MATERIAL DE TRANSPORTE	1.275,75
0305	OUTROS JUROS	33.925,56
030502	OUTROS	33.925,56
04	TRANSFERÊNCIAS CORRENTES	370.882,59
0403	ADMINISTRAÇÃO CENTRAL	51.141,01
040305	SERVIÇOS E FUNDOS AUTÓNOMOS	51.141,01
0407	INSTITUIÇÕES SEM FINS LUCRATIVOS	271.054,08
040701	INSTITUIÇÕES SEM FINS LUCRATIVOS	271.054,08
0408	FAMÍLIAS	48.687,50
040802	OUTRAS	48.687,50
06	OUTRAS DESPESAS CORRENTES	18.541,66

FLUXOS DE CAIXA

ENTIDADE MUNICÍPIO MURÇA

MUNICÍPIO DE MURÇA

ANO 2009

Pág. 4

PAGAMENTOS			
0602	DIVERSAS		18.541,66
060203	OUTRAS		18.541,66
06020301	Restituições		7.311,80
06020305	OUTRAS		11.229,86
07	AQUISIÇÃO DE BENS DE CAPITAL		1.754.959,65
0701	INVESTIMENTOS		1.744.673,20
070103	EDIFÍCIOS		108.169,87
07010302	INSTALAÇÕES DESPORTIVAS E RECREATIVAS		7.261,81
07010305	ESCOLAS		37.849,35
07010307	OUTROS		63.058,71
070104	CONSTRUÇÕES DIVERSAS		1.583.045,93
07010401	Viadutos, Arruamentos E Obras Complementares		124.945,00
07010402	SISTEMAS DE DRENAGEM DE ÁGUAS RESIDUAIS		93.486,40
07010404	Iluminação pública		9.098,41
07010405	Parques e jardins		59.964,03
07010406	Instalações desportivas e recreativas		903,85
07010407	Captação, tratamento e distribuição de água		233.908,67
07010408	Viação rural		984.432,39
07010412	Cemitérios		17.768,07
07010413	OUTROS		58.539,11
070106	MATERIAL DE TRANSPORTES		26.902,29
07010602	OUTRO		26.902,29
070107	EQUIPAMENTO DE INFORMÁTICA		9.718,14
070109	EQUIPAMENTO ADMINISTRATIVO		95,99
070110	EQUIPAMENTO BÁSICO		15.817,61
07011002	EQUIPAMENTO BÁSICO - OUTRO		15.817,61
070111	FERRAMENTOS E UTENSÍLIOS		923,37
0702	LOCAÇÃO FINANCEIRA		10.286,45
070207	MAQUINARIA E EQUIPAMENTO- LOCAÇÃO FINANCEIRA		10.286,45
08	TRANSFERÊNCIAS DE CAPITAL		436.769,06
0803	ADMINISTRAÇÃO CENTRAL		333.010,65
080306	SERVIÇOS E FUNDOS AUTÓNOMOS		333.010,65
0807	INSTITUIÇÕES SEM FINS LUCRATIVOS		83.454,00
080701	INSTITUIÇÕES SEM FINS LUCRATIVOS-		83.454,00
08070101	INSTITUIÇÕES DE CARÁCTER CULTURAL		83.454,00
0808	FAMÍLIAS		20.304,41
080802	OUTRAS		20.304,41
10	PASSIVOS FINANCEIROS		625.659,42
1006	EMPRÉSTIMOS A MÉDIO E LONGO PRAZOS		625.659,42
100603	SOCIEDADES FINANCEIRAS - BANCOS E OUTRAS INSTITUIÇ		625.659,42
10060301	CGD - CAIXA GERAL DE DEPOSITOS		510.273,30
10060302	BES - BANCO ESPIRITO SANTO		52.838,10
10060303	BPI - BANCO PORTUGUES DE INVESTIMENTO		62.548,02
TOTAL DAS DESPESAS CORRENTES			5.159.022,57
TOTAL DAS DESPESAS DE CAPITAL			2.817.388,13
OPERAÇÕES DE TESOURARIA			487.940,96
SALDO PARA A GERÊNCIA SEGUINTE.....			476.136,29
EXECUÇÃO ORÇAMENTAL			418.736,00
OPERAÇÕES DE TESOURARIA			57.400,29
TOTAL			8.940.487,95

FLUXOS DE CAIXA

ENTIDADE MUNICÍPIO MURÇA

MUNICIPIO DE MURÇA

ANO 2009
Pág. 5

Em ___ de _____ de ___

Em ___ de _____ de ___

ENTIDADE		OPERAÇÕES DE TESOURARIA	DATA	ANO	PAGINA			
MUNICÍPIO MURÇA			2010/03/08	2009	1			
COD. CONTA	TERCEIRO		DESIGNAÇÃO	SALDO DA GERÊNCIA ANTERIOR		MOVIMENTO ANUAL		SALDO PARA A GERÊNCIA SEGUINTE
		DEVEDOR		CREDOR	DEBITO	CREDITO	DEVEDOR	CREDOR
21		CLIENTES/CONTRIBUINTES/UTENTES		4.110,50	583,92	583,92		4.110,50
21.7		CLIENTES E UTENTES C/CAUÇÕES		4.110,50	583,92	583,92		4.110,50
21.7.1		CAUÇÕES DE LOTEAMENTO E OBRA		2.414,00				2.414,00
21.7.1.01		CAUÇÕES DE LOTEAMENTO E OBRA- INDIVIDUAL		2.414,00				2.414,00
21.7.2		CAUÇÕES DE LICENCIAMENTO SANITARIO		1.696,50				1.696,50
21.7.2.01		CAUÇÕES DE LICENCIAMENTO SANITARIO- INDIVIDUAL		37,91				37,91
21.7.2.02		CAUÇÕES DE LICENCIAMENTO SANITARIO- AGREGADA		1.658,59				1.658,59
21.7.3		CAUÇÕES DE FORNECIMENTO DE AGUA			583,92	583,92		
21.7.3.01		CAUÇÕES DE FORNECIMENTO DE AGUA- INDIVIDUAL			583,92	583,92		
24		ESTADO E OUTROS ENTES PÚBLICOS:		21.476,57	357.356,39	364.723,25		28.843,43
24.2		Retenção de impostos sobre rendimentos		9.114,00	144.649,82	147.020,82		11.485,00
24.2.1		Trabalho dependente		8.381,00	136.773,00	138.820,00		10.428,00
24.2.2		Trabalho independente		733,00	7.876,82	8.200,82		1.057,00
24.4		Restantes impostos		739,17	857,16	959,12		841,13
24.4.1		Imposto de selo:		739,17	857,16	959,12		841,13
24.4.1.1		IMPOSTO DE SELO DE VERBA 12.5		40,00	130,00	120,00		30,00
24.4.1.2		IMPOSTO DE SELO CONTRATOS (8)		0,14	2,14	2,10		0,10
24.4.1.3		IMPOSTO DE SELO DE LICENÇAS		24,00	725,02	735,02		34,00
24.4.1.3.1		IMPOSTO DE SELO DE LICENÇAS (12.5.1)		24,00	581,02	582,02		25,00
24.4.1.3.2		IMPOSTO DE SELO ADICIONAL DE 30% SOBRE AS LICENÇA			144,00	153,00		9,00
24.4.1.6		IMPOSTO DE SELO - AQ. ONEROSA OU DOACÇÃO 1.		48,06				48,06
24.4.1.9		IMPOSTO SOBRE O RUÍDO		626,97		102,00		728,97
24.5		Contribuições para a Segurança Social		11.371,46	211.704,83	216.743,31		16.409,94
24.5.1		CAIXA GERAL DE APOSENTAÇÕES		6.741,05	121.319,35	122.909,97		8.331,67
24.5.1.1		CGA-DESCONTO DO PESSOAL		6.680,57	115.936,99	117.318,93		8.062,51
24.5.1.3		CGA-DESCONTOS S/ EMPREITADAS E FORNECIMENTOS		60,48	5.382,36	5.591,04		269,16
24.5.2		ADSE		1.233,86	21.013,78	21.594,59		1.814,67
24.5.2.1		ADSE-DESCONTOS DO PESSOAL		1.233,86	21.013,78	21.594,59		1.814,67
24.5.3		IGFSS		3.396,55	69.371,70	72.238,75		6.263,60
24.5.3.1		IGFSS-DESCONTOS DO PESSOAL		3.396,55	69.371,70	72.238,75		6.263,60
24.6		ESTADO:		251,94	144,58			107,36
24.6.1		ESTADO - GOV. CIVIL		197,99	144,58			53,41
24.6.2		ESTADO - TRANSF. ARMA CAÇA		53,95				53,95
26		OUTROS DEVEDORES E CREDITORES:	141.526,71	171.007,06	130.000,65	124.966,66		24.446,36
26.1		Fornecedores de imobilizado	141.526,71	164.738,44	73.582,73	68.147,33		17.776,33
26.1.3		FORNECEDORES DE IMOBILIZADO C/CAUÇÃO	141.526,71	164.738,44	73.582,73	68.147,33		17.776,33
26.1.3.1		FORNECEDORES DE IMOBILIZADO - INDIVIDUAL C/CAUÇÃO	141.526,71	164.738,44	73.582,73	68.147,33		17.776,33
	14		14.638,40				14.638,40	
	15	DIAMANTINO RODRIGUES BARREIRO - EMPREI. CONST. CIVIL OB.PUB.		1.529,71				1.529,71
	91	MOTA-ENGIL - PAVIMENTAÇÕES		2.103,00				2.103,00
	107	CONSTRUTORA DE MURÇA - INDUSTRIA DE CONSTRUCAO CIVIL, LDA.		913,71				913,71
	195	ROSENDO ANTONIO ALVES - EMPREITEIRO DE CONST.CIVIL	2.998,60		2.283,87	3.814,23	1.468,24	
	208	CAIXA GERAL DE DEPOSITOS	48.316,00				48.316,00	
	278	MUNICIPIO DE MURÇA		32.212,89	12,92			32.199,97
	456	CARLOS AUGUSTO PINTO SANTOS & FILHOS,LDA.		1.982,56				1.982,56
	515	JOSÉ MOREIRA & FILHOS, LDª		25.028,21				25.028,21
	527	ALBANO MARTINS DE PAIVA & FILHOS, LDA		684,00				684,00
	559	BERNARDINO MANUEL PEREIRA		312,80				312,80
	648	BALTAZAR & FILHOS, LDA. - CONSTRUÇÃO CIVIL E OBRAS PÚBLICAS		9.774,30				9.774,30
	799	ANTONIO LUIS MENESES SEIXAS		6.521,90				6.521,90
	905	JOAO JOSE FERNANDES			1.071,43	1.071,43		
	960	RUBEN AIRES VELOSO			221,71	221,71		
	1102	INSTITUTO DO EMPREGO E FORMACAO PROFISSIONAL	7.719,28				7.719,28	
	1284	ENERDOURO- ENERGIAS ALTERNATIVAS DO DOURO		4.386,50	2.199,16	2.199,16		4.386,50
	1443	SINCOF, LDA		12.983,17				12.983,17
	1480	MANUEL FERNANDO RODRIGUES BARREIRO		436,13				436,13
A TRANSPORTAR ...			141.526,71	190.325,51	431.523,04	433.454,50		50.730,26

ENTIDADE		OPERAÇÕES DE TESOURARIA				DATA	ANO	PAGINA
MUNICÍPIO MURÇA						2010/03/08	2009	2
COD. CONTA	TERCEIRO	DESIGNAÇÃO	SALDO DA GERÊNCIA ANTERIOR		MOVIMENTO ANUAL		SALDO PARA A GERÊNCIA SEGUINTE	
			DEVEDOR	CREDOR	DEBITO	CREDITO	DEVEDOR	CREDOR
TRANSPORTE ...			141.526,71	190.325,51	431.523,04	433.454,50		50.730,26
	1521	MANUEL DA COSTA AMARO & CA LDA	9.681,96				9.681,96	
	1540	CONSTRUELA - CONSTRUÇÃO CIVIL E OBRAS PÚBLICAS, LDª		937,17				937,17
	1549	SOTELI- TELECOMUNICAÇÕES E ELECTRICIDADE		1.948,78	27,00			1.921,78
	1619	ALFA TENIS, LDA.		3.208,76				3.208,76
	1711	ANTEROS EMPREITADAS - SOC.CONSTRUCOES E OBRAS PUBLICAS,S.A.		24.545,18				24.545,18
	1808	ANIBAL RIBEIRO ALVES & FILHOS, LDA.- EMPREITEIROS DE OBRAS PUBLICAS	58.172,47		3.434,16	3.434,16	58.172,47	
	1923	ROSENDO ANTONIO ALVES		5.473,99	3.576,13	1.191,43		3.089,29
	1955	MANUEL FERNANDO RODRIGUES BARREIRO		2.366,64	1.800,00	1.561,90		2.128,54
	2062	ANTONIO JOSE PINTO GONCALVES		2.726,45	257,91	496,01		2.964,55
	2085	MANUEL JOAQUIM CALDEIRA, LDA		12.401,84				12.401,84
	2160	HIGINO PINHEIRO & IRMÃO, LDA		7.002,75	46.842,99	47.409,85		7.569,61
	2760	RUI LARANJEIRA & OLIVEIRA, LDA. - EMPREITEIRO DE OBRAS PÚBLICAS E CONST. CIVIL			714,29	714,29		
	2782	HABIMARANTE			2.362,50	2.362,50		
	3834	JOAO MANUEL FERNANDES DOS ANJOS			1.468,94		1.468,94	
	4794	GEOESTRUTURAL-CONSULTORES DE ENGENHARIA LDª		2.499,00	5.249,00		2.750,00	
	5051	GEOESTRUTURAL-CONSULTORES DE ENGENHARIA, LDª		2.750,00				2.750,00
	5182	NORCEP CONSTRUÇÕES E EMPREENDIMENTOS LDª.		9,00	340,86	331,86		
	5396	JOÃO MANUEL DOS ANJOS				1.468,94		1.468,94
	5426	MANUEL ANTONIO RIBEIRO MARQUES			1.719,86	1.869,86		150,00
26.3		OUTROS DESCONTOS DO PESSOAL		4.296,71	55.392,64	55.852,38		4.756,45
26.3.1		STAL (SINDICATO DOS TRAB. DA ADMINISTRAÇÃO LOCAL		350,87	3.817,12	3.773,67		307,42
26.3.2		COMBUSTIVEIS SHELL		1.426,38	17.536,82	17.440,27		1.329,83
26.3.4		SINTAP		11,57	1.873,50	2.158,79		296,86
26.3.5		SERVIÇOS SOCIAIS DOS TRABALHADORES DA CMM		1.385,22	17.128,35	17.177,02		1.433,89
26.3.6		COMPANHIA DE SEGUROS IMPERIO		213,21	2.543,57	2.540,58		210,22
26.3.7		TMN-TELECOMUNICAÇÕES MÓVEIS NACIONAIS		201,61				201,61
26.3.8		OUTROS DESCONTOS		707,85	12.493,28	12.762,05		976,62
26.8		Devedores e credores diversos		1.971,91	1.025,28	966,95		1.913,58
26.8.5		DEVEDORES E CREDORES DE OPERAÇÕES ORÇAMENTAIS		1.971,91	1.025,28	966,95		1.913,58
26.8.5.2		DIRECÇÃO GERAL DAS FLORESTAS		1.110,17	482,97	423,75		1.050,95
26.8.5.2.1		EXAME DE CARTA DE CAÇADOR		559,28	245,00	231,00		545,28
26.8.5.2.3		RENOVAÇÃO CARTA DA CAÇADOR DENTRO DO PRAZO		44,17	184,17	140,00		
26.8.5.2.4		RENOVAÇÃO CARTA DA CAÇADOR FORA DO PRAZO			48,00	48,00		
26.8.5.2.8		LICENÇAS:		506,72	5,80	4,75		505,67
26.8.5.2.8.1		LICENÇA DE USO E PORTE DE ARMA:		505,35				505,35
26.8.5.2.8.1.1		ESTADO - LICENÇA DE USO E PORTE DE ARMA		505,35				505,35
26.8.5.2.8.9		OUTROS:		1,37	5,80	4,75		0,32
26.8.5.2.8.9.1		IMPRESSOS E CARTOES DE CARTA DE CAÇADOR		0,55	5,30	4,75		
26.8.5.2.8.9.2		IMPRESSOS E CARTOES DE LICENÇAS DE CAÇA		0,82	0,50			0,32
26.8.5.3		INSTITUTO DA CONSERVAÇÃO DA NATUREZA		184,50				184,50
26.8.5.4		FUNDO DE FISCALIZAÇÃO		26,69				26,69
26.8.5.6		CONSERVATÓRIA DOS REGISTOS CENTRAIS		462,74				462,74
26.8.5.7		CUSTOS DE EXECUÇÕES FISCAIS		143,80				143,80
26.8.5.7.1		EMOLUMENTOS POR CUSTOS EM EXECUÇÕES FISCAIS		143,80				143,80
26.8.5.9		OUTRAS		44,01	542,31	543,20		44,90
26.8.5.9.2		ATAM (ASSOCIAÇÃO TÉCNICOS ADMINIST. MUNICIPAIS)		44,01	542,31	543,20		44,90
TOTAL ...			141.526,71	196.594,13	487.940,96	490.273,83		57.400,29

O PRESIDENTE DO ORGÃO EXECUTIVO

Em ___ de _____ de ____

ORGÃO EXECUTIVO

Em ___ de _____ de ____

ENTIDADE		MAPA DAS CONTAS DE ORDEM				DATA	ANO	PAGINA
MUNICÍPIO MURÇA						2010/03/08	2009	1
COD. CONTA	DESIGNAÇÃO	SALDO INICIAL		DO ANO		SALDO FINAL		
		DEBITO	CREDITO	DEBITO	CREDITO	DEVEDOR	CREADOR	
09	CONTAS DE ORDEM	34.456,40	34.456,40	231.154,58	231.154,58			
09.1	RECIBOS PARA COBRANÇA	7.134,17		46.963,18	41.293,50	12.803,85		
09.1.1	EXERCICIO ANTERIOR	7.134,17				7.134,17		
09.1.1.01	RECEITA LIQUIDADADA	7.134,17				7.134,17		
09.1.1.02	RECEITA COBRADA							
09.1.1.03	RECEITA ANULADA							
09.1.1.04	CONTRAPARTIDA							
09.1.2	EXERCICIO CORRENTE			46.963,18	41.293,50	5.669,68		
09.1.2.01	RECEITA LIQUIDADADA			46.963,18		46.963,18		
09.1.2.02	RECEITA COBRADA				41.293,50		41.293,50	
09.1.2.03	RECEITA ANULADA							
09.1.2.04	CONTRAPARTIDA							
09.2	FUNDOS CAUCIONADOS		13.394,80	73.582,73	68.147,33		7.959,40	
09.2.1	CAUÇÕES DE EMPREITADAS		9.284,30	73.582,73	68.147,33		3.848,90	
09.2.1.01	PRESTADA		9.284,30		68.147,33		77.431,63	
09.2.1.02	ACCIONADA							
09.2.1.03	DEVOLVIDA			73.582,73		73.582,73		
09.2.2	CAUÇÕES DE LOTEAMENTO E OBRAS		2.414,00				2.414,00	
09.2.2.01	PRESTADA		2.414,00				2.414,00	
09.2.2.02	ACCIONADA							
09.2.2.03	DEVOLVIDA							
09.2.3	CAUÇÕES DE LICENCIAMENTO SANITARIO		1.696,50				1.696,50	
09.2.3.01	PRESTADA		1.696,50				1.696,50	
09.2.3.02	ACCIONADA							
09.2.3.03	DEVOLVIDA							
09.3	GARANTIAS BANCÁRIAS							
09.4	CAUÇÕES DE FORNECIMENTO DE AGUA		13.927,43	583,92	583,92		13.927,43	
09.4.1	PRESTADA		13.927,43		583,92		14.511,35	
09.4.2	ACIONADA							
09.4.3	DEVOLVIDA			583,92		583,92		
09.5	CONTAS DE CONTRAPARTIDA	27.322,23	7.134,17	110.024,75	121.129,83	9.082,98		
09.5.1	RECIBOS PARA COBRANÇA		7.134,17	41.293,50	46.963,18		12.803,85	
09.5.1.01	ANOS ANTERIORES		7.134,17				7.134,17	
09.5.1.02	EXERCICIO CORRENTE			41.293,50	46.963,18		5.669,68	
09.5.2	FUNDOS CAUCIONADOS	27.322,23		68.731,25	74.166,65	21.886,83		
09.5.2.01	EMPREITADAS	9.284,30		68.147,33	73.582,73	3.848,90		
09.5.2.02	LOTEAMENTOS E OBRAS	2.414,00				2.414,00		
09.5.2.03	LICENCIAMENTO SANITARIO	1.696,50				1.696,50		
09.5.2.04	GARANTIAS	825,35				825,35		
09.5.2.05	CAUÇÕES DE AGUA	13.102,08		583,92	583,92	13.102,08		
TOTAL ...		34.456,40	34.456,40	231.154,58	231.154,58			

CONTAS DE ORDEM

ENTIDADE MUNICÍPIO MURÇA

MUNICIPIO DE MURÇA

ANO 2009
PAG. 1

Código	Descrição	Valores	
	SALDO DA GERÊNCIA ANTERIOR		34.456,40
	GARANTIAS E CAUÇÕES RECIBOS PARA COBRANÇA	27.322,23 7.134,17	
	GARANTIAS E CAUÇÕES PRESTADAS		68.731,25
	RECEITA VIRTUAL LIQUIDADA		46.963,18
	Total geral		150.150,83

Código	Descrição	Valores	
	GARANTIAS E CAUÇÕES ACIONADAS		
	GARANTIAS E CAUÇÕES DEVOLVIDAS		74.166,65
	RECEITA VIRTUAL COBRADA		41.293,50
	RECEITA VIRTUAL ANULADA		
	SALDO PARA A GERENCIA SEGUINTE		34.690,68
	GARANTIAS E CAUÇÕES RECIBOS PARA COBRANÇA	21.886,83 12.803,85	
	Total geral		150.150,83

O PRESIDENTE DO ORGÃO EXECUTIVO

Em ___ de _____ de ___

ORGÃO EXECUTIVO

Em ___ de _____ de ___

**X – MAPAS DE PRESTAÇÃO DE CONTAS
CONTABILIDADE PATRIMONIAL**

CÓDIGO DAS CONTAS	ACTIVO	EXERCÍCIOS			
		N			N - 1
		AB	A/P	AL	AL
451	Imobilizado: Bens de domínio público Terrenos e recursos naturais	31.570,05		31.570,05	31.570,05
452	Edifícios				
453	Outras construções e infra-estruturas	7.707.373,52	971.848,99	6.735.524,53	5.459.039,33
455	Bens do património histórico, artístico e cultural				
459	Outros bens de domínio público				
445	Imobilizações em curso				
446	Adiantamentos por conta de bens de domínio público				
		7.738.943,57	971.848,99	6.767.094,58	5.490.609,38
431	Imobilizações incorpóreas Despesas de instalação				
432	Despesas de investigação e de desenvolvimento	38.042,98	38.042,98		
433	Propriedade industrial e outros direitos				
443	Imobilizações em curso	9.000,00		9.000,00	
449	Adiantamentos por conta de imobilizações incorpóreas				
		47.042,98	38.042,98	9.000,00	
439	Outras				
421	Imobilizações corpóreas Terrenos e recursos naturais	4.709.762,52		4.709.762,52	4.709.762,52
422	Edifícios e outras construções	11.916.180,72	2.430.047,82	9.486.132,90	9.701.337,88
423	Equipamento básico	546.560,21	332.322,05	214.238,16	223.020,62
424	Equipamento de transporte	490.401,23	401.649,39	88.751,84	101.827,24
425	Ferramentas e utensílios	20.421,51	9.995,09	10.426,42	10.449,26
426	Equipamento administrativo	378.644,06	280.538,94	98.105,12	137.253,26
427	Taras e vasilhame				
429	Outras imobilizações corpóreas	437,00	437,00		
442	Imobilizações em curso	8.261.586,08		8.261.586,08	7.510.198,87
448	Adiantamento por conta de imobilizações corpóreas				
		26.323.993,33	3.454.990,29	22.869.003,04	22.393.849,65
411	Investimentos financeiros Partes de capital	250.002,40		250.002,40	250.002,40
412	Obrigações e títulos de participação				
414	Investimentos em imóveis				
415	Outras aplicações financeiras				
441	Imobilizações em curso				
447	Adiantamentos por conta de investimentos financeiros				
		250.002,40		250.002,40	250.002,40
36	Circulante: Existências: Matérias Primas, subsidiárias e de consumo				
35	Produtos e trabalhos em curso				
34	Subprodutos, desperdícios, resíduos e refugos				
33	Produtos acabados e intermédios				
32	Mercadorias				

CÓDIGO DAS CONTAS	ACTIVO	EXERCÍCIOS			
		N			N - 1
		AB	A/P	AL	AL
37	Adiantamentos por conta de compras				
	Dívidas de terceiros - Medio e longo prazos: (a)				
	Dívidas de terceiros - Curto prazo:				
28	Empréstimos concedidos				
211	Clientes c/c				
212	Contribuintes c/c				
213	Utentes c/c	30.936,38		30.936,38	493,41
218	Clientes, contribuintes e utentes de cobrança duvidosa	12.803,85	5.238,08	7.565,77	3.368,26
251	Devedores pela execução do orçamento				
229	Adiantamentos a fornecedores				
2619	Adiantamentos a fornecedores de imobilizado				
24	Estado e outros entes públicos	20.138,71		20.138,71	8.888,06
264	Administração autárquica				
262+263+267+268	Outros devedores				
		63.878,94	5.238,08	58.640,86	12.749,73
	Títulos negociáveis:				
151	Acções				
152	Obrigações e títulos de participação				
153	Títulos de dívida pública				
159	Outros títulos				
18	Outras aplicações de tesouraria				
	Depósitos em instituições financeiras e Caixa:				
12	Depósitos em instituições financeiras	469.020,56		469.020,56	241.882,71
11	Caixa	7.115,73		7.115,73	7.817,94
		476.136,29		476.136,29	249.700,65
	Acréscimos e diferimentos:				
271	Acréscimos de proveitos	41,72		41,72	
272	Custos diferidos	7.134,95		7.134,95	
		7.176,67		7.176,67	
	Total de amortizações		4.464.882,26		
	Total de provisões.....		5.238,08		
	Total do activo	34.907.174,18	4.470.120,34	30.437.053,84	28.396.911,81

CÓDIGO DAS CONTAS	FUNDOS PRÓPRIOS E PASSIVO	EXERCÍCIOS	
		N	N - 1
51	Fundos próprios:		
55	Património	7.030.854,14	7.033.624,30
56	Ajustamento de partes de capital em empresas		
	Reservas de reavaliação		
	Reservas:		
571	Reservas legais	281.176,98	262.803,89
572	Reservas estatutárias		
573	Reservas contratuais		
574	Reservas livres		
575	Subsídios		
576	Doações		
577	Reservas decorrentes de transferências de activos		
59	Resultados transitados	7.221.313,15	6.872.224,47
88	Resultado líquido em exercício	618.425,63	367.461,77
		15.151.769,90	14.536.114,43
	Passivo:		
292	Provisões para riscos e encargos		
	Dívidas a terceiros - Médio e longo prazos (a)	8.866.913,49	8.165.060,67
		8.866.913,49	8.165.060,67
	Dívidas a terceiros - Curto Prazo		
2311	Empréstimos de curto prazo		
269	Adiantamentos por conta de vendas		
221	Fornecedores c/c	766.802,76	995.386,58
228	Fornecedores - Facturas em recepção e conferência		
252	Credores pela execução do orçamento		
219	Adiantamentos de clientes, contribuintes e utentes		
2611	Fornecedores de imobilizado c/c	2.174.971,47	1.302.777,43
24	Estado e outros entes públicos	28.843,43	21.476,57
264	Administração autárquica		
262+263+267+268	Outros credores	251.835,49	236.447,83
222+2612+262	Garantias e Cauções	21.886,83	27.322,23
		3.244.339,98	2.583.410,64
	Acréscimos e diferimentos:		
273	Acréscimos de custos	161.297,04	152.011,61
274	Proveitos diferidos	3.012.733,43	2.960.314,46
		3.174.030,47	3.112.326,07
	Total do passivo	15.285.283,94	13.860.797,38
	Total dos fundos próprios e do passivo	30.437.053,84	28.396.911,81

ORGÃO EXECUTIVO

Em ___ de _____ de ____

ORGÃO DELIBERATIVO

Em ___ de _____ de ____

DEMONSTRAÇÃO DE RESULTADOS

ENTIDADE MUNICÍPIO MURÇA -

MUNICIPIO DE MURÇA

- Dezembro

ANO 2009
PÁG. 1

Código de Contas		Exercício			
		N		N - 1	
61	Custos e perdas				
	Custos das mercadorias vendidas e das matérias consumidas:				
	Mercadorias	294.260,27		124.467,13	
	Matérias		294.260,27		124.467,13
62	Fornecimentos e serviços externos:		1.340.877,99		1.230.028,97
	Custos com o pessoal:				
641+642	Remunerações	2.208.374,11		1.635.450,04	
643 a 648	Encargos sociais	416.583,96	2.624.958,07	419.908,98	2.055.359,02
63	Transferências e subs. correntes concedidos e prestações sociais		768.588,49		662.397,61
66	Amortizações do exercício		885.557,23		835.134,27
67	Provisões do exercício		1.472,17		3.765,91
65	Outros custos operacionais		355,64		
	(A)		5.916.069,86		4.911.152,91
68	Custos e perdas financeiros		325.911,42		425.641,33
	(C)		6.241.981,28		5.336.794,24
69	Custos e perdas extraordinários		7.619,26		72.659,57
	(E)		6.249.600,54		5.409.453,81
88	Resultado líquido do exercício.....		618.425,63		367.461,77
	(X)		6.868.026,17		5.776.915,58
	Proveitos e ganhos				
	Vendas e prestações de serviços:				
7111	Venda de mercadorias				
7112+7113	Venda de produtos	176.454,55		139.612,97	
	(B)				
712	Prestações de serviços	326.878,14	503.332,69	224.301,19	363.914,16
	()		503.332,69		363.914,16
72	Impostos e taxas		411.296,54		381.009,34
(a)	Variação da produção				
75	Trabalhos para a própria entidade				
73	Proveitos suplementares				
74	Transferências e subsídios obtidos		5.716.563,03		4.830.010,15
76	Outros proveitos e ganhos operacionais				
	(B)		6.631.192,26		5.574.933,65
78	Proveitos e ganhos financeiros		54.563,44		10.993,44
	(D)		6.685.755,70		5.585.927,09
79	Proveitos extraordinários		182.270,47		190.988,49
	(F)		6.868.026,17		5.776.915,58
Resumo:	Resultados Operacionais: (B - A)		715.122,40		663.780,74
	Resultados Financeiros: (D - B) - (C - A)		- 271.347,98		- 414.647,89
	Resultados Correntes: (D - C)		443.774,42		249.132,85
	Resultado Líquido do Exercício: (F - E)		618.425,63		367.461,77

Em ____ de _____ de ____

Em ____ de _____ de ____

DEMONSTRAÇÃO DE RESULTADOS FINANCEIROS

ANO 2009

ENTIDADE MUNICÍPIO MURÇA -

MUNICÍPIO DE MURÇA

Janeiro - Dezembro

Pag. 1

CUSTOS E PERDAS	EXERCÍCIOS		PROVEITOS E GANHOS	EXERCÍCIOS	
	N	N - 1		N	N - 1
681 - JUROS SUPOSTOS	314.576,20	423.922,13	781 - JUROS OBTIDOS	2.112,49	1.828,64
682 - PERDAS EM ENTIDADES PARTICIPADAS			782 - GANHOS EM ENTIDADES PARTICIPADAS		
683 - AMORTIZAÇÕES DE INVESTIMENTOS EM IMÓVEIS			783 - RENDIMENTOS DE IMÓVEIS		
684 - PROVISÕES PARA PLICAÇÕES FINANCEIRAS			784 - RENDIMENTOS DE PARTICIPAÇÕES DE CAPITAL		
685 - DIFERENÇAS DE CÂMBIO DESFAVORÁVEIS			785 - DIFERENÇAS DE CÂMBIO FAVORÁVEIS		
687 - PERDAS NA ALIENAÇÃO DE APLICAÇÕES DE TESOURARIA			786 - DESC. DE PTO. PAGAMENTO OBTIDOS		
688 - OUTROS CUSTOS E PERDAS FINANCEIRAS	11.335,22	1.719,20	787 - GANHOS NA ALIEN. APLIC. TESOURARIA		
RESULTADOS FINANCEIROS	- .271.347,98	- .414.647,89	788 - OUTROS PROV. E GANHOS FINANCEIROS	52.450,95	9.164,80
Total	54.563,44	10.993,44	Total	54.563,44	10.993,44

Em ____ de _____ de ____

Em ____ de _____ de ____

DEMONSTRAÇÃO DE RESULTADOS EXTRAORDINARIOS

ANO 2009

ENTIDADE MUNICÍPIO MURÇA -

MUNICÍPIO DE MURÇA

Janeiro - Dezembro

Pag. 1

CUSTOS E PERDAS	EXERCÍCIOS		PROVEITOS E GANHOS	EXERCÍCIOS	
	N	N - 1		N	N - 1
691 - TRANSFRÊNCIAS DE CAPITAL CONCEDIDAS	5.963,04	1.206,39	791 - RESTITUIÇÃO DE IMPOSTOS		
692 - DÍVIDAS INCOBRÁVEIS			792 - RECUPERAÇÃO DE DÍVIDAS		
693 - PERDAS EM EXISTÊNCIAS		27,72	793 - GANHOS EM EXISTÊNCIA		
694 - PERDAS EM IMOBILIZAÇÕES			794 - GANHOS IMOBILIZAÇÕES	1.372,14	20.986,41
695 - MULTAS E PENALIDADES			795 - BENEFÍCIOS PENAL. CONTRATUAIS	782,12	611,66
696 - AUMENTOS AMORTIZ. PROVISÕES			796 - REDUÇÕES AMORT. PROVISÕES		
697 - CORREÇÕES REL. EXERC. ANTERIORES	1.656,22	71.402,15	797 - CORREÇÕES RELAT. EXERC. ANTERIORES	2.374,44	19.447,01
698 - OUTROS CUSTOS E PERDAS EXTRAORDINÁRIOS		23,31	798 - OUTROS PROV. GANHOS EXTRAORDINÁRIOS	177.741,77	149.943,41
RESULTADOS EXTRAORDINARIOS	174.651,21	118.328,92			
			Total	182.270,47	190.988,49
Total	182.270,47	190.988,49			

Em ____ de _____ de ____

Em ____ de _____ de ____

ENTIDADE		OUTRAS DÍVIDAS A TERCEIROS	DATA	ANO	PAGINA	
MUNICÍPIO MURÇA			MES : 12 - DEZEMBRO	2010/03/08	2009	1
COD. CONTA	TERCEIRO	DESIGNAÇÃO	SALDO INICIAL		SALDO FINAL	
			DEBITO	CREDITO	DEVEDOR	CREADOR
22		FORNECEDORES		995.386,58		766.802,76
22.1		Fornecedores c/corrente		995.386,58		766.802,76
	101	INCM - IMPRENSA NACIONAL CASA DA MOEDA		28,27		
	1014	VIVEIROS DO CAVADO, LDA		1.064,00		
	1052	TRAZMUSICA ESPECTACULOS-ORGANIZACAO FESTAS		9.092,50		6.960,00
	1056	ALVES RAMOS & FRADE,LDA.				925,29
	1080	FARIA E FARIA LDA.		221,64		
	1122	HIGITOTAL-SISTEMA E PROD.DE HIGIENE,LDA.		1.096,28		
	1128	J.BESSA, LDA.		503,55		
	1134	TIPOGRAFIA MARGINAL, LDA.		88,33		
	115	CASA VILAS BOAS - ILIDIO GOMES & CA. LDA.		1.030,19		
	1214	ANTONIO JOSE MOREIRA DE CARVALHO GUERRA		5.760,00		
	123	IMPRENSA PUBLISHING		678,30		
	1242	NCH Portugal - Comércio de Produtos Industriais, Lda.				703,80
	1284	ENERDOURO- ENERGIAS ALTERNATIVAS DO DOURO		2.210,89		1.010,71
	1285	SOVECO-SOC. DE VEICULOS COMERCIAIS, LDA.				677,00
	1297	RADIO UNIVERSIDADE MARAO		430,30		383,98
	1307	SOPAPEL		2.265,77		496,20
	1358	NATURIMONT- DESPORTO AVENTURA E TURISMO, LDA		665,50		
	1397	LAMEGRAFICA - SOC. COMERCIAL E EDITORIAL, LDA.		108,90		
	1402	CINDERELA DE MURCA FABRICO DE PAO E PASTELARIA		443,46		1.257,20
	143	LOPES & GUERRA,LDA.		342,70		
	1442	ORQUESTRAS COSTA VERDE E F.P. LDA.		1.150,00		6.500,00
	1459	MURCENSE - PRODUTOS ALIMENTARES, LDA		84,51		1.076,58
	1466	FLOW SYSTEMS - SISTEMAS DE MEDICAO DE FLUIDOS, LDA.				894,00
	148	MIRAVET - PRODUTOS PARA A AGRICULTURA E PECUARIA,LDA.		651,90		
	1488	ASSOCIAÇÃO FLORESTAL VALE DO DOURO NORTE		1.236,31		
	1505	MARIO AMORIM-MATERIAL PROMOCIONAL		3.075,22		1.861,80
	1536	EURO CARISMA IMP EXP LDA.		9.871,47		
	1538	PROLÓGICA - SISTEMAS INFORMÁTICOS, S.A.		5.094,32		
	1542	MODELSTAND - CONCEPÇÃO E MONTAGEM DE EXPOSIÇÕES, LDA.		6.955,08		6.381,60
	1567	JOSE SANTOS FERREIRA		200,00		800,00
	1640	BELMIRO ANTONIO FERNANDES GUEDES		178,86		124,75
	1644	TUAREIA, LDA.		2.711,27		6.189,20
	1652	ELECTRO POPULAR		33,80		
	1724	CAMILO JOSE AMARO		510,00		
	1746	AMILCAR DELFIM COSTA		872,39		674,40
	175	FILANDORRA - TEATRO DO NORDESTE, CRL.		6.250,01		
	1760	FERNANDO MOREIRA CARVALHO ALVES		435,84		700,80
	1773	ALEXANDRE BESSA DA FONSECA		635,20		129,30
	1791	EURICO & DIAS, LDA				125,56
	1798	PAO QUENTE E PASTELARIA VARIANTE, LDA.		46,80		
	1800	SERGIO MONTEIRO DA ROCHA		252,50		
	1804	MARIA DO CEU GOMES DA SILVA CARDOSO		71,00		
	1822	ANA JOAQUINA PINTO		1.046,00		
	1834	DUARTE & VARANDA,LDA.- ENGENHARIA, ARQUITECTURA E PLANEAMENTO		11.971,15		11.971,15
	1839	ADSE - DIR.GERAL PROTECCAO SOC.FUNC.AGENTES AD.PUBLICA		89.915,73		29.260,89
	1845	ADEGA COOPERATIVA DE MURCA, C.R.L.		2.130,37		338,23
	1850	ANTONIO BATISTA AIRES		800,00		
	1936	SECURITAS SYSTEMS, S.A.		535,35		
	194	LABORATORIO DA A.R.S.		122,50		122,50
	1974	JAIME ESTEVES BORGES				84,50
	2005	SERURB		9.872,52		
	2069	ECOTINTEIRO		216,00		
	2070	EDITORA 2001		1.000,00		
	2075	PROJECTOS DE EXECUÇÃO EXPLORAÇÃO DE INSTAÇÕES ELECTRICAS		2.955,21		
	2122	MEDIDATA - SISTEMAS DE INFORMAÇÃO PARA AS AUTARQUIAS, S.A.		2.117,50		840,00
	2126	MANUEL MENDES PINTO FILHOS, LDA		657,25		
	2160	HIGINO PINHEIRO & IRMÃO, LDA		17.700,31		23.160,31
	2172	REALCÓPIA - EQUIPAMENTOS DE ESCRITÓRIO, LDA.		305,00		
A TRANSPORTAR ...				207.691,95		103.649,75

ENTIDADE		OUTRAS DÍVIDAS A TERCEIROS	DATA	ANO	PAGINA	
MUNICÍPIO MURÇA			MES : 12 - DEZEMBRO	2010/03/08	2009	2
COD. CONTA	TERCEIRO	DESIGNAÇÃO	SALDO INICIAL		SALDO FINAL	
			DEBITO	CREDITO	DEVEDOR	CREADOR
		TRANSPORTE ...		207.691,95		103.649,75
	250	ASSOCIAÇÃO MUNICÍPIOS DE TRÁS-OS-MONTES E ALTO DOURO		750,00		750,00
	251	NORVIA - CONSULTORES DE ENGENHARIA, LDA.		10.158,60		1.500,00
	254	AUTO SUECO, LDA. (VOLVO)		918,72		
	258	JOSE ARTUR GUERRA GERMANO		346,42		
	2690	MENSAGEIRO DE BRAGANÇA - SEMANARIO INFORMATIVO REGIONALISTA		806,92		457,72
	2731	ITS IBÉRICA, LDA.				162,00
	2738	COOPERATIVA AGRICOLA DOS OLIVICULTORES DE MURÇA		773,06		700,62
	2742	HORTENSE DAS NEVES PEREIRA - ARTIGOS DE CAÇA E PESCA		1.033,80		2.928,04
	2760	RUI LARANJEIRA & OLIVEIRA, LDA. - EMPREITEIRO DE OBRAS PÚBLICAS E CONST. CIVIL				3.900,00
	2787	TERRA QUENTE - RESTAURAÇÃO, LDA.		814,00		659,95
	2793	FNAC PORTUGAL		17,50		
	28	AUTO VIACAO DO TAMEGA, LDA.		13.753,91		11.706,87
	2846	MAXIMINO JOSE ALVES RIBAS		24,00		
	2848	PUBLITECA - MANUEL J. C. TEIXEIRA		2.553,10		1.609,30
	2860	ELECTRO TRANSMONTANA DE SANTOS E TEIXEIRA, LDª		760,62		738,41
	287	J. LAGE - JOÃO JOSE PINTO LAGE		4.828,00		8.640,00
	2956	ELECTRO PROGRESSO - TELOSCOPE		132,76		
	297	HERDEIROS DE JOSE DE MORAIS BORGES, LDA.		223,34		278,76
	3003	FILIPPE JORGE DA ROCHA FERREIRA		726,00		
	3008	PM - PUBLICIDADE		689,70		2.000,00
	301	AUTO REPARADORA CRUZ - JOÃO MANUEL DAVID CRUZ		1.963,16		1.085,50
	3014	ANTÓNIO PEREIRA, ÁGUA DO MARÃO, LDA.		3.734,38		
	3023	LOUSANORTE - EMPRESA DE EXTRAÇÃO E TRANSFORMAÇÃO. LDA.		241,00		240,00
	313	JN - EMPRESA DO JORNAL DE NOTÍCIAS, S.A.		4.000,45		864,00
	319	TERRA QUENTE-QUINZENARIO INFORMACAO REGIONAL		873,50		1.224,00
	331	A.T.A.M. - ASSOCIACAO DE TECNICOS ADMINISTRATIVOS MUNICIPAIS		170,00		
	337	JOSE PINTO LDA.		2.964,45		648,00
	34	CAVAN - SOCIEDADE PORTUGUESA CAVAN,S.A.				2.279,66
	350	JURIS - LEGIS		538,65		
	3569	DOUROGAS PROPANO - COMPANHIA COMERCIALIZADORA DE GÁS PROPANO, S.A		43.325,64		10,18
	3578	ANTÓNIO MANUEL BRÁS PREGUIÇA		513,50		
	358	CASA MOUSINHO		299,00		953,00
	3596	GARÇA EDITORES		5.545,75		1.838,84
	3626	JOÃO ANTONIO CRAMEZ BORGES				2.412,00
	3729	HIGINO DOS SANTOS VILAREAL		1.226,00		
	3733	HELIA MARIA PIRES NUNES SOL		2.249,09		1.948,37
	3734	EIFC		208,95		
	3745	MARIO REBOLA CONSULTORIA AMBIENTAL LDA		9.489,50		5.399,40
	376	MINERVA TRANSMONTANA		553,50		354,00
	3765	RADIO TERRA QUENTE		399,16		302,40
	3775	WANG JINCONG		353,00		
	3795	ANA ISABEL NUNES MARQUES FARIA		237,00		
	3809	VILELAVET, CENTRO MEDICO VETERINARIO, UNIP LDA		104,69		
	3814	ALFREDO HENRIQUE DE SOUSA BOTELHO MEIRELES		875,85		1.890,46
	3843	ANTONIO RIBEIRO MARTINHO		1.017,98		
	3846	CARLOS MALAQUIAS LDA		97,08		
	3847	CONCINAVESPORTS				296,22
	3873	CEACMUR (CAN.ELEC.AQUEC.CENTRAL, LDA)		150,20		
	39	GRAFINAL ARTES GRAFICAS, LDA.- FERNANDO BALREIRA		11.873,87		1.669,80
	3903	SERRA DO MARAO - REGIAO DE TURISMO		575,00		
	3907	NPOWER, UNIPESSOAL LDA		1.211,92		1.014,24
	3940	AGUAS DE TRÁS-OS-MONTES E ALTO DOURO				158.714,24
	3950	ORM - TECNOLOGIA E CIENCIA LDA		1.573,00		
	3965	RODEL-GROSSISTA DE MATERIAL ELÉCTRICO		1.857,64		226,67
	3967	LUSO JORNAL		350,00		350,00
	3985	PRINFORMATICA, LDA				360,00
		A TRANSPORTAR ...		345.575,31		323.762,40

ENTIDADE		OUTRAS DÍVIDAS A TERCEIROS	DATA	ANO	PAGINA	
MUNICÍPIO MURÇA			MES : 12 - DEZEMBRO	2010/03/08	2009	3
COD. CONTA	TERCEIRO	DESIGNAÇÃO	SALDO INICIAL		SALDO FINAL	
			DEBITO	CREDITO	DEVEDOR	CREDOR
		TRANSPORTE ...		345.575,31		323.762,40
	40	RODONORTE TRANSPORTES PORTUGUESES,LDA.		257.589,44		241.345,49
	4001	MARIO DO NASCIMENTO BORGES		5.346,00		997,00
	4006	ASSOCIAÇÃO PORTUGUESA DE DEFICIENTES-DELEGAÇÃO DISTRITAL DE CASTELO BRANCO		74,50		
	4010	VALTER FERREIRA ARCANJO, LDA. - SWIMMING FASHION				256,58
	4026	REALTUNEL-FAB.E COM. DE EST. METALICAS LDA.		543,45		
	4028	SUMA MATOSINHOS - SERVIÇOS URBANOS E MEIO AMBIENTE, SA.		29.061,84		5.754,43
	4033	TOPGIM-MATERIAL DESPORTIVO E LAZER LDA.		200,77		
	4035	REGIVETE-PRODUTOS E SERVIÇOS VETERINARIOS LDA		961,95		
	4039	M.J.V.P. TECNOLOGIAS DE INFORMAÇÃO		1.028,50		
	4051	IDEAL RADIO MARTINS-DOMINGOS R. MARTINS		1.820,00		200,00
	4053	MANUEL JOAQUIM VELOSO PINTO BORGES		5.100,00		4.250,00
	4054	FINOTEAUTO		16.736,80		1.248,31
	4069	EDIÇÕES GAILIVRO LDA.		19,85		
	4088	JOAQUIM PAULA AIRES				30,00
	4089	NUNO GONCALVES		1.950,00		1.155,00
	4094	TAXIS ISILDO BRAS LDª				3.622,50
	4137	PONTES & MATIAS, LDA.				926,00
	4145	MANNORDESTE-OFICINA AUTO SR. DOS AFLITOS, LDA.		10.435,21		
	4228	MARIO ALVES MACHADO		1.777,75		
	4272	VIDREIRA DE MIRANDELA-MANUEL BERNARDO LEAL CORREIA				878,04
	4275	RESTAURANTE BOM DIA - HUMBERTO ARAÚJO CARVALHO, UNIPESSOAL, LDA.		399,50		
	4278	TV REAL-CENTRO DE ASSISTENCIA TECNICA		35,00		
	4279	ALARTECNICA-VENCEMOS BARREIRAS		194,69		
	4290	ANTONIO AUGUSTO TAVARES - PORCO NO ESPETO		2.420,00		3.048,00
	4294	CENTRO CULTURAL REGIONAL DE VILA REAL		600,00		
	4302	EDIREAL-EDIÇÃO DE JORNAIS, LDA.		937,12		385,20
	4303	ANDBRITA-EXP.E COM. DE BRITA E AREIAS, LDA.		567,74		490,05
	4332	LUIS DAVID PERDIGAO FERREIRA		1.300,00		750,00
	4342	ESEGUR-EMPRESA DE SEGURANÇA, S.A.		1.682,51		
	4381	KONICA MINOLTA BUSINESS SOLUTIONS PORTUGAL UNIPESSOAL. LDA.		8.796,20		4.751,99
	4403	BELTRONICA DO MINHO-SISTEMAS DE COMUNICAÇÃO, LDA.		5,55		
	4456	PRESSNORDESTE, UNIPESSOAL, LDA.		729,95		
	4458	DOMUS CINE-PRODUÇÃO E EXIBIÇÃO DE AUDIOVISUAIS, LDA.		3.327,50		3.435,00
	4540	REALPNEUS, LDA.		754,00		
	4544	AUTO PEÇAS MARIO DIAS & CIA, LDA.		4.711,70		2.057,69
	455	ASSOCIAÇÃO PORTUGUESA DOS MUNICÍPIOS COM CENTRO HISTÓRICO		832,77		
	456	CARLOS AUGUSTO PINTO SANTOS & FILHOS,LDA.		430,10		
	4562	JOAO PAULO DE SOUSA PINHEIRO		345,60		
	4575	ASSOCIAÇÃO PORTUGUESA DE PAIS E AMIGOS DO CIDADÃO DEFICIENTE MENTAL DE SABROSA		96,60		
	4577	JORNAL DO DOURO-DOURO ÀS PÁGINAS EDI.DE JORNAIS, INIPESSOAL, LDA.		1.270,50		
	4578	PLANETA DA COPIA		1.423,24		502,78
	4593	NOTICIAS DE VILA REAL - MARONESA COMUNICAÇÃO SOCIAL, LDA.		198,10		143,00
	4609	PRIMETOUR VIAGENS E TURISMO LDª		8.984,26		8.479,76
	4611	ARMINDO NUNES FARIA		240,00		
	4615	RIFRA - ARTES GRAFICAS (RICARDO FRAGA, SOCIEDADE UNIPESSOAL, LDA.)		2.251,74		1.795,95
	4623	MARIA SANTOS ALVES RODRIGUES		147,77		
	4656	DOMUSCAR AUTOMOVEIS, S.A.		1.271,45		2.524,24
	4664	ALEXANDRE JOSE DA SILVA BESSA				349,00
	4675	MURÇAPACK - COMÉRCIO EMBALAGENS, LDª.		192,50		
	468	JUMBO MAIA				49,09
	4687	SUMA-DOURO (SERVIÇOS URBANOS,LDA.)		103.968,48		37.714,51
	4699	PNEUS MURCENSE UNIPESSOAL. LDA				520,74
	4733	ROMA EDITORA		288,03		
		A TRANSPORTAR ...		826.623,97		651.422,75

ENTIDADE		OUTRAS DÍVIDAS A TERCEIROS	DATA	ANO	PAGINA	
MUNICÍPIO MURÇA			MES : 12 - DEZEMBRO	2010/03/08	2009	4
COD. CONTA	TERCEIRO	DESIGNAÇÃO	SALDO INICIAL		SALDO FINAL	
			DEBITO	CREDITO	DEVEDOR	CREADOR
		TRANSPORTE ...		826.623,97		651.422,75
	4734	MACEDOS, PIROTECNIA , LDA		786,50		
	4746	ESCOLA SUPERIOR AGRÁRIA (INSTITUTO POLITÉCNICO DE BRAGANÇA)		345,98		
	4752	PAULO JORGE TEIXEIRA COUCEIRO - PRODUTOR DE ORNAMENTAIS DE EXTERIOR		1.083,50		
	4764	SOCIEDADE GERAL DE SUPERINTENDENCIA, S.A.		25,99		
	4774	VIDUEDO, INUPESSOAL, LDª		332,28		
	4775	MIRGRANITOS - MIRANDELA GRANITOS, LDª		972,30		
	48	GRAFICA IDEAL - PEDRO AFONSO BALREIRA & FILHOS, LDA.		346,00		26,95
	4804	SINALARTE, INDUSTRIA DE SINALIZAÇÃO, LDA.				4.336,20
	4810	CARMO		1.216,05		
	4812	H. PINHEIRO & PINHEIRO, LDA. - CENTRO DE CÓPIAS		338,80		
	4815	VIANAS-MÁQUINAS, FERRAMENTAS E MATERIAL DE INCÊNDIO, LDA.		1.065,33		
	4825	MONTE S. SEBASTIÃO TURISMO NO ESPAÇO RURAL UNIPESSOAL LDª		1.555,00		1.010,00
	488	SEPEBE - SEGURANÇA E PREVENÇÃO, LDA.		19,99		
	4889	EXPONOR-FEIRA INTERNACIONAL DO PORTO		605,00		
	4909	GRACA DA CONCEICAO ARAUJO RODRIGUES OLIVEIRA				210,80
	4912	CARROPER - COMÉRCIO E REPARAÇÃO DE CARROÇARIAS		2.057,00		
	4917	RUSTILAR		2.520,00		2.520,00
	4919	ASSOCIAÇÃO DE PESCA DESPORTIVA DO CONCELHO DE MURÇA		1.250,00		500,00
	4939	A.C. RESTAURAÇÃO E CATERING, LDA.				214,50
	4950	ECATOTALINSPE, S.A.		381,15		
	4955	SINFONIA-ASSOCIAÇÃO MUSICAL, CULTURAL E ARTISTICA				1.500,00
	4957	A.E.F.M.U.P.-ASSOCIAÇÃO DE ESTUDANTES DE MEDICINA DA FACULDADE DO PORTO		726,00		
	4958	SYLVIANE RIGOLET		118,70		
	4959	TRIMAGISTO - COOPERATIVA DE EXPERIMENTAÇÃO TEATRAL, CRL		343,00		
	4965	PAPELARIA FERNANDES		36,60		
	4982	ECM - EDIÇÕES CONVITE À MUSICA, LDA.		200,00		
	5043	MORPHODESIGN AND GRAPHIC SOLUTIONS UNIPESSOAL, LDA.		2.194,80		
	5048	I.F.R.-INSTITUTO DE FORMAÇÃO RODOVIÁRIA. LDA.		2.200,00		
	5050	LOUÇÃO & PRIOR LDª.		122,82		
	5052	JOSÉ ANTÓNIO VAZ FERNANDES - PIROTÉCNICO				864,00
	5075	ASSOCIAÇÃO COMERCIAL E INDUSTRIAL DE MIRANDELA		5.817,84		
	5077	DOUROMÁTICA - SISTEMAS INFORMÁTICOS, LDª.		5.364,00		
	5078	SINASE - RECURSOS HUMANOS, ESTUDOS E DESENVOLVIMENTO DE EMPRESAS, LDª.		3.775,20		
	509	NEA - NORTE, S.A.				225,55
	5095	A BELTRONICA - II - COMPANHIA DE COMUNICAÇÕES, LDª.		233,53		
	5127	A ESCOLA DA NOITE - GRUPO DE TEATRO DE COIMBRA		1.000,00		
	5132	NORDESTENET - SOLUÇÕES PARA A INTERNET, LDA.		180,00		
	5139	A VOZ DO NORDESTE - EDIÇÕES E ARTES GRÁFICAS, LDA.		90,75		
	5140	AUTO SABOR, LDA.		486,24		
	5146	QUEME HIGIENE E SEGURANÇA ALIMENTAR LDª		578,48		
	5148	VICTOR JOSÉ RODRIGUES BÁTISTA		459,50		708,50
	5155	MACH RENT, S.A.		12.904,11		7.488,00
	5159	FEDERAÇÃO PORTUGUESA DE AUTOMOBILISMO E KARTING		2.880,00		
	517	CASA CARVALHO- GABRIEL AUGUSTO CARVALHO		5.919,95		
	5171	LUIS PEDRO FERREIRA TAVARES - PUBLICITÁRIO		75,00		
	5172	TERRA DE LINHO-LIVROS, MARKETING E CONSULTADORIA DE COMUNICAÇÃO UNIPESSOAL, LDA.		240,00		
	5180	MARIA JOSÉ COSTA DE SOUSA BEREND		40,00		
	5190	SOFIA VARELA NETO - ENGENHARIA		423,50		
	5191	SILVA GRAVADOR, LDA.		1.341,00		
	5244	DIÁCRIA MULTIMÉDIA, LDA.		270,00		
	5249	MOURAPLÁS, LDA.		1.188,00		
	5253	ELECTRO RÁPIDA DE CHAVES DE FERNANDO REDONDO RODRIGUES & FILHOS, LDA.		1.051,62		
	5256	ANTÓNIO JOSÉ PINTO MACHADO		540,00		
		A TRANSPORTAR ...		892.325,48		671.027,25

ENTIDADE		OUTRAS DÍVIDAS A TERCEIROS	DATA	ANO	PAGINA	
MUNICÍPIO MURÇA			MES : 12 - DEZEMBRO	2010/03/08	2009	5
COD. CONTA	TERCEIRO	DESIGNAÇÃO	SALDO INICIAL		SALDO FINAL	
			DEBITO	CREDITO	DEVEDOR	CREADOR
		TRANSPORTE ...		892.325,48		671.027,25
	5260	ZOOMVIDEO-PRODUTORA DE CONTEÚDOS E PUB., LDA.		4.235,00		7.176,00
	5262	MIDOEL-PUBLICIDADE GRÁFICA DIGITAL, LDA.		1.860,00		
	5264	SERGIO LETRIA-FORMADOR		315,00		
	5269	SOLNAVE-COMÉRCIO E DISTRIBUIÇÃO, S.A.		9.487,48		9.112,12
	5271	ASSOCIAÇÃO HISTÓRIAS DESENHADAS		336,68		
	5272	VIA HERTZ-RADIOCOMUNICAÇÕES (SERVIÇOS), LDA.		414,84		
	5277	MARIO NASCIMENTO NUNES		363,00		
	5279	CARPENOR-MANUTENÇÃO E REPARAÇÃO DE VEÍCULOS AUTOMÓVEIS, LDA.		75,93		5.792,12
	528	CHLORIDE PORTUGAL, LDA.		1.627,29		
	5294	MAURICIO MOURA - ESPECTACULOS		600,00		
	5307	AGECOP-ASSOCIAÇÃO PARA A GESTAO DA COPIA PRIVADA		0,59		1,18
	5317	A.L.G.M.-ANTÓNIO LUIS GONÇALVES MACHADO				2.476,88
	532	WURTH PORTUGAL - TÉCNICA DE MONTAGEM, LDA.		672,66		0,29
	5352	BLINKER PORTUGAL, LDA.				684,83
	5353	VORTAL-COMÉRCIO ELECTRÓNICO, CONSULTADORIA E MULTIMÉDIA, S.A.				2.862,00
	5357	PUBLIFOGO-PUBLICIDADE & SEGURANÇA, LDA.				466,99
	5372	LINHA VELOZ-SEGURANÇA PRIVADA, LDA.				643,20
	538	ONDA COPIA, LDA.		1.654,61		17,42
	5385	SAMSERV-LAVANDARIAS E LIMPEZAS DE SAMUEL ESTEVES				900,00
	5394	ARMANDO AUGUSTO SEIXAS RODRIGUES				630,00
	5396	JOÃO MANUEL DOS ANJOS				4.272,00
	5399	JOANA COELHO DE CASTRO TEIXEIRA				600,00
	54	SNACK-BAR " O MIRADOURO" SOUSA & GARCIA, LDª		1.193,60		2.084,55
	5400	MANOS GRÁFICA-EVARISTO J.A.N. RODRIGUES				108,00
	5403	PUBLICIDADE AMENDOEIRA DE ÂNGELO AMENDOEIRA				668,48
	5407	PALCO DAS ARTES-PROMOCÇÃO DE EVENTOS CULTURAIS, LDA.				216,00
	542	GALERIA ARTE DA MEDALHA - PINTO & FONSECA		1.620,00		720,00
	5432	JIPRESS EDITORES, LDA.				3.000,00
	5438	JOSÉ TEIXEIRA & LOURENÇO, LDA.				600,00
	5442	ALDEIA VINHATEIRA DE FAVAIOS - ASSOCIAÇÃO CULTURAL				250,00
	5443	LUIS FACEIRA LEDO				1.860,00
	5445	JOAQUIM DA COSTA AZEVEDO-EXIBIÇÃO E DISTRIBUIÇÃO DE FILMES				480,00
	5456	LOMAX-COMÉRCIO DE PRODUTOS DE HIGIENE E DESINFECÇÃO, LDA.				1.996,50
	5459	JMP SPORT - COMÉRCIO DE ART. E INSTALAÇÕES DESPORTIVAS, LDA.				200,45
	5486	ASSOCIAÇÃO RECREATIVA E CULTURAL DOS ORIGINÁRIOS DE PORTUGAL-NANTERRE				1.200,00
	5512	RITUALMANJAR- UNIPESSOAL, LDA				135,00
	5516	SOMAIA-TRANSFORMAÇÃO DE MADEIRAS, S.A.				3.281,09
	5517	MOURA & MOREIRA, LDA.				2.610,00
	5518	DIMÁGUAS-FUROS DE ÁGUA, LDA.				1.020,48
	556	SEMANARIO TRANSMONTANO		604,00		
	56	MEIRELES & BOTELHO, LDA.		2.418,06		333,60
	567	BRICANTEL - COMERCIO DE MATERIAL ELECTRICO		8.743,14		1.284,00
	582	MAXIFLOR		2.817,00		1.174,66
	59	IMPRESA MUNICIPALISTA - CESAR CASTELAO & FILHOS, LDA.		1.311,34		
	598	MERCADO BORGES - COMERCIALIZAÇÃO PRODUTOS ALIMENTARES, LDA.		2.206,42		3.088,12
	609	TALHO CATARINO, LDA.		1.426,54		1.376,01
	622	NUCLEO DE MURÇA DA LIGA PORTUGUESA CONTRA CANCRO		750,00		
	650	AUTO IMPERIAL DE BRAGANCA, LDA		11.290,48		750,77
	655	RADIO ANSIAES, CRL.		524,55		453,80
	669	JORNAL DO DOURO - FIGUEIREDO, CORREIA & MONTEIRO		420,00		402,00
	685	INFORM. COMPUTADORES - COMÉRCIO DE EQUIP. INFORMÁTICOS, LDA.		7.987,63		3.835,46
	69	CATARINO & RODRIGUES, LDA.- MAQUINAS E FERRAMENTAS		2.355,63		75,36
	729	MAGALHAES & C.LDA.- MATERIAL ELECTRICO E ILUMINACAO		497,00		
	746	COOPERATIVA CULTURAL PALA PINTA		755,04		
	77	ANTONIO MARTINS CERQUEIRA - FARINHAS, RACOES E SEMENTES		375,50		
	784	FÓLIO - COMUNICAÇÃO GLOBAL LDA.		5.035,74		
	798	VINDIMAR - SERVIÇOS VINICOLAS, LDA.		99,20		
		A TRANSPORTAR ...		966.399,43		739.866,61

ENTIDADE		OUTRAS DÍVIDAS A TERCEIROS	DATA	ANO	PAGINA	
MUNICÍPIO MURÇA			MES : 12 - DEZEMBRO	2010/03/08	2009	6
COD. CONTA	TERCEIRO	DESIGNAÇÃO	SALDO INICIAL		SALDO FINAL	
			DEBITO	CREDITO	DEVEDOR	CREADOR
		TRANSPORTE ...		966.399,43		739.866,61
26	80	MARIO GONCALVES,LDA.		2.754,41		2.464,80
26.1	819	RADIO BRAGANCA - RBA		377,52		349,44
26.1.1	82	SARAIVA & IRMAO,LDA.		21,00		16,20
	820	CUNHA GOMES,SA-MATERIAIS CONSTRUCAO		1.380,00		
	83	ALFREDO MOREIRA DA SILVA & FILHOS,LDA.				806,22
	855	PEDRO FERREIRA BORGES				18.600,00
	860	BRIQUETES RARO - SOC. APR. DE RESIDUOS, LDA.		5.711,20		
	905	JOAO JOSE FERNANDES		5.097,00		2.790,00
	91	MOTA-ENGIL - PAVIMENTAÇÕES		2.345,64		1.699,97
	926	REALVITUR-VIAGENS E TURISMO		9.515,99		
	954	REALCER PRODUTOS ALIMENTARTES,LDA.		1.196,37		
	963	PROBIGALP - LIGANTES BETUMINOSOS,S.A.		588,02		209,52
		OUTROS DEVEDORES E CREDITORES:		1.532.956,64		2.420.136,93
		Fornecedores de imobilizado		1.302.777,43		2.174.971,47
		Fornecedores de imobilizado, c/c		1.155.324,01		2.057.539,79
	1028	UNIVERSIDADE DE TRÁS-OS-MONTES E ALTO DOURO				9.000,00
	111	PRECONOR - IND.DE PRE-ESFORCADOS E CONST.CIVIL DO NORTE,LDA.		2.320,50		
	116	A. PEREIRA JORDAO, LDA.		388,50		
	1283	CIVILIZACAO EDITORA		414,06		
	1284	ENERDOURO- ENERGIAS ALTERNATIVAS DO DOURO		1.312,85		
	135	GRADIVA PUBLICACOES,LDA.		50,38		
	1422	CARVALHO & MOTA,LDA.				2.882,59
	1466	FLOW SYSTEMS - SISTEMAS DE MEDICAO DE FLUIDOS, LDA.		5.700,00		11.490,00
	1536	EURO CARISMA IMP EXP LDA.				900,00
	1549	SOTELI- TELECOMUNICACOES E ELECTRICIDADE		24.316,71		24.316,71
	1644	TUARETA, LDA.		2.920,77		
	1808	ANIBAL RIBEIRO ALVES & FILHOS, LDA.- EMPREITEIROS DE OBRAS PUBLICAS		204.933,53		180.969,93
	195	ROSENDO ANTONIO ALVES - EMPREITEIRO DE CONST.CIVIL		20.637,67		28.702,65
	1955	MANUEL FERNANDO RODRIGUES BARREIRO		1.800,00		36.735,38
	2062	ANTONIO JOSE PINTO GONCALVES				31.342,50
	2075	PROJECTOS DE EXECUÇÃO EXPLORAÇÃO DE INSTAÇÕES ELECTRICAS		5.604,58		
	2109	EMPREITEIROS CASAIS, S.A.		75.883,69		75.883,69
	2160	HIGINO PINHEIRO & IRMÃO, LDA		631.471,68		535.757,87
	2760	RUI LARANJEIRA & OLIVEIRA, LDA. - EMPREITEIRO DE OBRAS PÚBLICAS E CONST. CIVIL		42.463,17		88.236,46
	2782	HABIMARANTE		28.548,71		
	2793	FNAC PORTUGAL				160,43
	287	J. LAGE - JOÃO JOSE PINTO LAGE		19.267,50		
	2911	U.E.M. - UNIDADE DE ESTRUTURAS METALICAS		903,85		
	3003	FILIPE JORGE DA ROCHA FERREIRA				1.504,80
	301	AUTO REPARADORA CRUZ - JOÃO MANUEL DAVID CRUZ		448,00		
	3796	RUI MIGUEL TEIXEIRA SAMPAIO				300,00
	4011	DONZILIA DA CONCEIÇÃO RIBEIRO MARTINS				300,00
	4023	LUCIANO INACIO E FILHOS LDA FABRICANTES		1.452,00		
	4026	REALTUNEL-FAB.E COM. DE EST. METALICAS LDA.		408,00		
	4069	EDIÇÕES GAILIVRO LDA.		113,40		
	4111	ASSIRIO & ALVIM II, EDITORA, DISTR. E LIVREIRA, S.A.		169,00		
	4118	DO IMPENSAVEL-PROJ.ATTITUDES CULTURALS, LDA.		85,05		
	4147	SOCIEDADE PORTUGUESA DE PUBLICAÇÕES, LDA.		334,48		
	4303	ANDBRITA-EXP.E COM. DE BRITA E AREIAS, LDA.		248,05		
	436	EDITORIAL CAMINHO, S.A.		63,21		63,21
	4544	AUTO PEÇAS MARIO DIAS & CIA, LDA.		149,57		
	456	CARLOS AUGUSTO PINTO SANTOS & FILHOS,LDA.		0,01		
	4567	ANTÓNIO SIMOES & SIMOES, LDA.-ARTIGOS SANITÁRIOS E MAT. CONSTRUÇÃO		1.239,69		
	4672	AMBIAGUA GESTÃO EQUIP. AGUAS SOC. UNI. , 1ª.		8.693,55		
	4723	GABINETE DE ARQUITECTURA ENGENHARIA E URBANISMO, LDª.		4.000,00		
		A TRANSPORTAR ...		2.081.728,74		1.795.348,98

ENTIDADE		OUTRAS DÍVIDAS A TERCEIROS	DATA	ANO	PAGINA	
MUNICÍPIO MURÇA			MES : 12 - DEZEMBRO	2010/03/08	2009	7
COD. CONTA	TERCEIRO	DESIGNAÇÃO	SALDO INICIAL		SALDO FINAL	
			DEBITO	CREDITO	DEVEDOR	CREADOR
		TRANSPORTE ...		2.081.728,74		1.795.348,98
	4794	GEOESTRUTURAL-CONSULTORES DE ENGENHARIA LDª		16.679,60		
	4941	LUSILECTRA - VEICULOS E EQUIPAMENNTOS		719,95		
	4977	RMB-SISTEMAS DE INFORMAÇÃO, LDA.		570,76		570,76
	4981	EDICÇÕES ASA II, S.A.		259,17		
	5077	DOURÓMATICA - SISTEMAS INFORMÁTICOS, LDª.				197,52
	5093	IMPALA EDITORES, S.A.		69,21		
	5096	FERNANDO M. PACHECO, LDA.		4.032,00		
	5157	ARBORLUSITANIA-PRODUTOR DE PLANTAS ORNAMENTAIS, UNIPESSOAL, LDA		2.000,06		
	5184	LEONARDO CARMO VIEGAS		20,00		
	5224	MANUEL RODRIGUES GOUVEIA S.A				929.502,25
	5317	A.L.G.M.-ANTÓNIO LUIS GONÇALVES MACHADO				10.443,50
	5322	MECATÉRMICA-SOCIEDADE MECÂNICA TÉRMICA, LDA.				3.852,00
	5349	VIFATO-SOC. COMERCIAL DE EQUIPAMENTOS DE PROTECÇÃO PARA INDÚSTRIA, LDA.				861,06
	5352	BLINKER PORTUGAL, LDA.				441,22
	5426	MANUEL ANTONIO RIBEIRO MARQUES				6.848,56
	5511	EDUFER LDA.				1.524,00
	5531	FIRMA CONFITEC II- CONSTRUÇÕES LDA				10.585,05
	567	BRICANTEL - COMERCIO DE MATERIAL ELECTRICO		5.545,94		648,00
	582	MAXIFLOR		7.852,73		2.314,02
	685	INFORM. COMPUTADORES - COMÉRCIO DE EQUIP. INFORMÁTICOS, LDA.		1.826,56		3.077,77
	69	CATARINO & RODRIGUES,LDA.- MAQUINAS E FERRAMENTAS		850,00		1.012,96
	701	HUMBERTIPO - ARTES GRAFICAS		36,00		
	741	BLOCOFIRME		3.251,68		
	743	PUBLILIVRO		226,35		226,35
	80	MARIO GONCALVES,LDA.		14.055,35		21.447,90
	83	ALFREDO MOREIRA DA SILVA & FILHOS,LDA.		4.632,69		
	866	VIDEOVISÃO ELECTRÓNICA, LDA.		544,50		504,00
	905	JOAO JOSE FERNANDES		3.996,00		22.285,42
	91	MOTA-ENGIL - PAVIMENTAÇÕES		1.420,65		2.603,64
	94	PAVIMENTOS PAVIMIR - BELMIRO & BARREIRA,LDA.		392,65		
	960	RUBEN AIRES VELOSO				9.949,43
	963	PROBIGALP - LIGANTES BETUMINOSOS,S.A.				98,16
26.1.2		Fornecedores de Locação Financeira		95.785,80		72.295,96
26.1.2.1		CAIXA LEASING E FACTORING		55.384,25		32.748,86
26.1.2.2	4948	CAIXA LEASING E FACTORING INSTITUICAO FINANCEIRA DE CREDITO SA Caixa leasing e factoring		55.384,25		32.748,86
26.1.2.2	4948	CAIXA LEASING E FACTORING INSTITUICAO FINANCEIRA DE CREDITO SA		40.401,55		27.520,98
26.1.2.3	4948	CAIXA LEASING E FACTORING INSTITUICAO FINANCEIRA DE CREDITO SA RCI BANQUE		40.401,55		27.520,98
26.1.2.3	5451	RCI GEST - INSTITUICAO FINANCEIRA DE CREDITO, S.A.				12.026,12
26.1.4		Fornecedores de imobilizado, c/c - com Factoring		51.667,62		45.135,72
26.1.4.1		Banco Portugues Investimento - Factoring		51.667,62		45.135,72
26.1.4.1.1		BPI - Anibal Ribeiro				4.902,94
26.1.4.1.1	1808	ANIBAL RIBEIRO ALVES & FILHOS, LDA.- EMPREITEIROS DE OBRAS PUBLICAS				4.902,94
26.1.4.1.3		BPI - Habimaranante				135,95
26.1.4.1.4	2782	HABIMARANTE				135,95
26.1.4.1.4		BPI - Higinio Pinheiro		51.667,62		40.096,83
26.1.4.1.4	2160	HIGINIO PINHEIRO & IRMÃO, LDA		51.667,62		40.096,83
26.8		Devedores e credores diversos		230.179,21		245.165,46
26.8.4		Credores de transferências das autarquias locais		218.195,61		187.351,86
26.8.4.1		Administração autárquica		112.862,17		76.368,42
26.8.4.1.4		Freguesias		111.362,17		74.368,42
	243	JUNTA DE FREGUESIA DE VALONGO MILHAIS		2.760,00		6.925,00
	244	JUNTA DE FREGUESIA DE CARVA		10.500,00		3.375,00
	273	JUNTA DE FREGUESIA DE CANEDO		23.630,00		13.090,00
	305	JUNTA FREGUESIA DE FIOLOSOSO		17.708,42		13.088,42
		A TRANSPORTAR ...		2.352.762,43		2.978.252,65

ENTIDADE		OUTRAS DÍVIDAS A TERCEIROS	DATA	ANO	PAGINA	
MUNICÍPIO MURÇA			MES : 12 - DEZEMBRO	2010/03/08	2009	8
COD. CONTA	TERCEIRO	DESIGNAÇÃO	SALDO INICIAL		SALDO FINAL	
			DEBITO	CREDITO	DEVEDOR	CREADOR
TRANSPORTE ...				2.352.762,43		2.978.252,65
26.8.4.1.9	338	JUNTA DE FREGUESIA DE JOU		33.880,00		12.410,00
	339	JUNTA DE FREGUESIA DE MURÇA		10.353,75		4.180,00
	340	JUNTA DE FREGUESIA DE NOURA		5.040,00		
	341	FREGUESIA DE PALHEIROS		5.190,00		3.460,00
	342	JUNTA DE FREGUESIA DE VILARES		2.300,00		2.300,00
	5104	JUNTA DE FREGUESIA DE NOURA				15.540,00
		Outros		1.500,00		2.000,00
	492	COMISSÃO FABRIQUEIRA DE CORTINHAS				2.000,00
	5168	COMISSÃO FABRIQUEIRA DA IGREJA DE CARVA		1.500,00		
	26.8.4.2		Administrações privadas	105.333,44		110.983,44
26.8.4.2.1		Instituições particulares	80.333,44		110.983,44	
	1252	DELEGAÇÃO LOCAL DE MURÇA DA CRUZ VERMELHA PORTUGUESA		5.000,00		11.500,00
	1296	VETERANOS DO MURÇA SPORT CLUBE				500,00
	1503	CASA DE TRAS-OS-MONTES E ALTO DOURO DO RIO DE JANEIRO		500,00		500,00
	171	AGRUPAMENTO VERTICAL DE ESCOLAS DO CONCELHO DE MURÇA		9.000,00		2.000,00
	177	ASSOCIAÇÃO CULTURAL, DESPORTIVA E SOCIAL DE JOU		11.500,00		26.000,00
	186	BANDA MARCIAL DE MURÇA		4.236,00		4.636,00
	188	ASSOCIAÇÃO HUMANITÁRIA DOS BOMBEIROS VOLUNTÁRIOS DE MURÇA		6.500,00		8.500,00
	1959	CLUBE DE MONTANHA MURÇA DESPORTO E AVENTURA		1.500,00		250,00
	197	GRUPO DESPORTIVO DE MARTIM		4.000,00		6.500,00
	2693	GRUPO DESPORTIVO DE FIOZHOSO		10.500,00		8.500,00
	280	SERVICOS SOCIAIS DOS TRABALHADORES DA CAMARA MUNICIPAL DE MURÇA		1.750,00		3.500,00
	318	ASSOCIAÇÃO RECREATIVA E CULTURAL DE PORRAIS		13.197,44		13.197,44
	354	ASSOCIAÇÃO PORTUGUESA PAIS E AMIGOS DO CIDADÃO DEFICIENTE MENTAL		1.500,00		1.500,00
	3694	ASSOCIAÇÃO DISTRITAL DE KARATE DE VILA REAL		150,00		150,00
	3808	ASSOCIAÇÃO DE PAIS DA ESCOLA BÁSICA 2,3 E SECUNDÁRIA DE MURÇA		1.000,00		
	3936	CENTRO CULTURAL DA FREGUESIA DE NOURA				11.000,00
	3960	CENTRO DE GESTAO DA EMPRESA AGRICOLA DO VALE DA PORCA		3.500,00		3.500,00
	3961	ASSOCIAÇÃO OBRAS ASSISTÊNCIA DA SOCIEDADE S. VICENTE DE PAULO		500,00		500,00
	3978	AGRUPAMENTO DE ESCUTEIROS DE NOURA/ SOBREDO		500,00		500,00
	3981	ASSOCIAÇÃO AMIGOS DAS ARTES DE TRÁS-OS-MONTES E ALTO DOURO		250,00		250,00
	4372	GROUP SPORTIF RECREATIF ET CULTUREL FIOZHOSO ET BEAUFORT		1.000,00		2.000,00
	756	GRUPO FOLCLORICO "OS MURCENSES"		3.500,00		5.000,00
	988	CORPO NACIONAL DE ESCUTAS		750,00		1.000,00
26.8.4.2.9		Outros		25.000,00		
	2738	COOPERATIVA AGRICOLA DOS OLIVICULTORES DE MURÇA		25.000,00		
26.8.9		Credores Diversos - Outros:		11.983,60		57.813,60
26.8.9.8		TRANSFERÊNCIAS DE FACTURAS-FACTORING				46.830,00
26.8.9.9		OUTROS CREDITORES DIVERSOS:		11.983,60		10.983,60
26.8.9.9.9		OUTROS CREDITORES:		11.983,60		10.983,60
26.8.9.9.9.1		OUTROS CREDITORES- INDIVIDUAL		1.000,00		
26.8.9.9.9.2	197	GRUPO DESPORTIVO DE MARTIM		1.000,00		
		OUTROS CREDITORES- AGREGADA		10.983,60		10.983,60
TOTAL ...				2.528.343,22		3.186.939,69

MAPA SÍNTESE DA RECONCILIAÇÃO BANCÁRIA

PERÍODO DE 2009/01/02 A 2009/12/31

Pág. 1

Instituição Bancária		Saldo do Extracto Bancário	Saldo Contabilístico	Observações	
Banco	N.º de Conta				
0007	BES	00001650002	4.592,21	4.475,46	Reconciliação Efectuada. Divergência Justificada.
0007	BES	60700596006			
0010	BPI	21059890101	2.057,86	2.057,86	Reconciliação Efectuada. Divergência Justificada.
0033	BPA	00010536715	65.006,59	61.356,67	
0033	BPA	45337614343	10.614,35	10.614,35	Reconciliação Efectuada. Divergência Justificada.
0035	CGD	00000080730	216.858,80	190.105,42	
0035	CGD	00000458630			Reconciliação Efectuada. Divergência Justificada.
0035	CGD	00001415830			
0035	CGD	00003326830			
0035	CGD	00007359630			
0035	CGD	00010274431			
0035	CGD	00011279630			
0035	CGD	00011611230	2.116,89	2.116,89	
0035	CGD	0001210273085	6.000,26	6.000,26	
0035	CGD	00012445930			
0035	CGD	00012513830	163.561,69	163.557,32	
0045	CCAM	40082356944	31.737,21	28.357,90	
0033	BCP	00142062903	378,43	378,43	
Total				469.020,56	

**XI – MAPA DOS EMPRÉSTIMOS A
MÉDIO E LONGO PRAZO**

XII – CARACTERIZAÇÃO DA ENTIDADE

Município de Murça

CARACTERIZAÇÃO DA ENTIDADE		8.1
1	IDENTIFICAÇÃO DA ENTIDADE	8.1.1
1.1	ENDEREÇO POSTAL	
	Morada	Prc. 5 de Outubro 5090-112 Murça
	Telefone - Telex/Telefax	259 512 129 / 259510129
	N.º Identificação Fiscal	506859487
1.2	NÚMERO DE ELEITORES	
	Município	Até 10.000 <input checked="" type="checkbox"/> x
	Murça	Mais de 10.000 e menos de 40.000 <input type="checkbox"/>
		Igual ou superior a 40.000 <input type="checkbox"/>
FONTE:		
2	LEGISLAÇÃO	8.1.2
	Data de Constituição _____	Publicada do Diário da República de _____
	_____	_____
	_____	_____
3	ESTRUTURA ORGANIZACIONAL	8.1.3
3.1	SERVIÇOS MUNICIPALIZADOS	
	A Câmara Municipal tem Serviços Municipalizados?	<input type="checkbox"/> S <input checked="" type="checkbox"/> N
	Se respondeu sim, especifique quais e indique os respectivos grupos:	

3.2	EMPRESAS MUNICIPALIZADAS	
	A Câmara Municipal tem Empresas Municipalizadas?	<input type="checkbox"/> S <input checked="" type="checkbox"/> N
	Se respondeu sim, especifique quais e indique os respectivos grupos:	

3.3	ÓRGÃOS	
	Tem órgãos de natureza consultiva?	<input type="checkbox"/> S <input checked="" type="checkbox"/> N
	Tem órgãos de fiscalização?	<input type="checkbox"/> S <input checked="" type="checkbox"/> N
3.4	ORGANOGRAMA	
	Deverá anexar o organograma e o diploma que o aprovou	
4	DESCRIÇÃO SUMÁRIA DAS ACTIVIDADES	8.1.4

5	RECURSOS HUMANOS	8.1.5
5.1	IDENTIFICAÇÃO DOS MEMBROS DO ÓRGÃO EXECUTIVO ATÉ 30 DE OUTUBRO	
	Pelouros	
	Presidente - João Luis Teixeira Fernandes	Gabinete de Apoio ao Presidente, Apoio ao Desenvolvimento Local, Jurídico, Protecção Civil, Recursos Humanos, Obras Municipais, Espaços Públicos e Jardins, Biblioteca, Museu e Arqueologia e Toponímia, Informática e Divisão Financeira
	Vice-Presidente - José Maria Garcia da Costa	Gabinete de apoio ao Município, Divisão de Educação e Acção Social, Mercados e Feiras, Armazém e Viaturas, Divisão de Ambiente e Serviços Urbanos e Divisão de Planeamento e Gestão Urbana
	Vereador - Mário Artur Correia Lopes	
	Vereador - José Manuel Amaro Moutinho	
	Vereador - José Fortunato Freitas Costa Leite	
5.2	IDENTIFICAÇÃO DOS MEMBROS DO ÓRGÃO EXECUTIVO DE 30 DE OUTUBRO A 31 DE DEZEMBRO	
	Pelouros	
	Presidente - João Luis Teixeira Fernandes	Gabinete de Apoio ao Presidente, Apoio ao Desenvolvimento Local, Jurídico, Protecção Civil, Divisão Administrativa - Recursos Humanos, Divisão Obras Municipais, Divisão Financeira, Juntas de Freguesia e Representação na Escola Profissional
	Vice-Presidente - José Maria Garcia da Costa	Gabinete de Informática, Toponímia, Divisão de Educação, Cultura e Acção Social; Divisão de Ambiente e Serviços Urbanos
	Vereador - Eduardo José Correia Lopes	Divisão de Planeamento e Gestão Urbana, Divisão de Ambiente e Serviços Urbanos - Mercados e Feiras, Divisão de Obras Municipais - Oficinas, Armazéns e Viaturas Municipais.
	Vereador - Paulo Augusto Breia da Fonseca Calvão	
	Vereador - Pedro Manuel Alves Barroso Magalhães	

Município de Murça

5.2 NÚMERO DE VEREADORES

Em regime de permanência	1
A meio tempo	0
Restantes vereadores	2

Fonte

6 ORGANIZAÇÃO CONTABILÍSTICA 8.1.6

1- DESCRIÇÃO DAS CARACTERÍSTICAS DO SISTEMA INFORMATIVO	Sistema integrado: contabilidade orçamental, patrimonial e custos. Aplicação: Sigma Pocal Versão 6,16	
2- DEMONSTRAÇÕES FINANCEIRAS INTERVALARES DOCUMENTADAS	<input type="checkbox"/> S <input checked="" type="checkbox"/> N	
PERIODICIDADE	<input type="checkbox"/> Trimestral	<input type="checkbox"/> Semestral
3- DESCENTRALIZAÇÃO CONTABILÍSTICA	<input type="checkbox"/> S <input type="checkbox"/> N	
EM CASO AFIRMATIVO DESCREVA		

OUTRAS INFORMAÇÕES

7 OUTRA INFORMAÇÃO 8.1.7

7.1 REGULAMENTOS INTERNOS E OUTROS DOCUMENTOS INFORMATIVOS

	DATAS			
	APROVAÇÃO		ALTERAÇÃO	
	ÓRGÃO		ÓRGÃO	
	EXECUTIVO	DELIBERATIVO	EXECUTIVO	DELIBERATIVO
INVENTÁRIO				
NORMAS DE CONTROLO INTERNO				
BALANÇO INICIAL				
NORMAS REGULAMENTARES À EXECUÇÃO DO ORÇAMENTO				
OUTRAS				

7.2 FGM e FCM

	MONTANTES
FUNDO GERAL MUNICIPAL	1.704.510,77
FUNDO DE COESÃO MUNICIPAL	2.531.414,01

7.3 PAGAMENTOS DE INVESTIMENTOS REALIZADOS EM 2008

MONTANTE DOS PAGAMENTOS DE INVESTIMENTOS REALIZADOS NO ANO ANTERIOR AO DA GERÊNCIA EM APRECIÇÃO	326.884,69
---	------------

7.4 ACÇÕES INSPECTIVAS

ENTIDADE	ANOS DE INCIDÊNCIA			
	N	N-1	N-2	N-3
INSPECÇÃO GERAL DAS FINANÇAS				
INSPECÇÃO GERAL DA ADMINISTRAÇÃO DO TERRITÓRIO				

7.5 EMPRÉSTIMOS CONTRAÍDOS PELAS ASSOCIAÇÕES DE MUNICÍPIOS

QUOTA PARTE DAS AMORTIZAÇÕES E ENCARGOS FINANCEIROS DE EMPRÉSTIMOS CONTRAÍDOS PELAS ASSOCIAÇÕES DE	
--	--

7.6 DOCUMENTOS DE GESTÃO

	Data de Aprovação pelo Órgão Executivo	Data de Publicação pelo Órgão Deliberativo	Observações
GRANDES OPÇÕES DO PLANO	03-12-2009	17-12-2009	
ORÇAMENTO	03-12-2009	17-12-2009	
DOCUMENTOS DE PRESTAÇÃO DE CONTAS	03-04-2009	17-04-2009	
OUTROS			