

# Município de Murça

## Relatório e Contas 2010



Divisão Financeira  
da Câmara Municipal de Murça

## ÍNDICE

<b>I – INTRODUÇÃO .....</b>	<b>4</b>
1 – INTRODUÇÃO .....	5
<b>II – ESTRUTURA ORGÂNICA .....</b>	<b>6</b>
ORGANIGRAMA .....	7
2 – ESTRUTURA ORGÂNICA .....	8
2.1 – MODELO ORGANIZACIONAL .....	8
2.2 – RECURSOS HUMANOS .....	8
<b>III – EXECUÇÃO ORÇAMENTAL.....</b>	<b>12</b>
3 - EXECUÇÃO GLOBAL DO ORÇAMENTO .....	13
3.1 – ORÇAMENTO INICIAL, FINAL E EXECUTADO .....	13
3.2 – ALTERAÇÕES ORÇAMENTAIS .....	15
3.3 – RESUMO DOS MOVIMENTOS FINANCEIROS DE 2010.....	15
<b>IV – PROCESSO ORÇAMENTAL .....</b>	<b>16</b>
4 - EXECUÇÃO ORÇAMENTAL .....	17
4.1 – EXECUÇÃO ORÇAMENTAL DA RECEITA.....	17
4.1.1 – Grau de Execução da Receita .....	19
4.2 – EXECUÇÃO ORÇAMENTAL DA DESPESA .....	19
4.2.1 – Evolução da Despesa .....	20
4.2.2 – Grau de Execução da Despesa.....	21
4.2.3 – Execução da Despesa Corrente.....	22
4.2.4 – Execução da Despesa de Capital .....	23
4.3 – ANÁLISE DAS GRANDES OPÇÕES DO PLANO .....	24
4.4 – ANÁLISE DA DÍVIDA DO MUNICÍPIO .....	25
4.5 – CÁLCULO DA SITUAÇÃO DE ENDIVIDAMENTO DO MUNICÍPIO EM 2010.....	26
4.6 – INDICADORES DE GESTÃO.....	29
<b>V – DESEMPENHO ECONÓMICO-FINANCEIRO .....</b>	<b>31</b>
5 – DESEMPENHO ECONÓMICO - FINANCEIRO .....	32
5.1 – BALANÇO .....	32
5.1.1 – Activo .....	32
5.1.2 – Fundo Próprio e Passivo .....	33
5.2 – DEMONSTRAÇÃO DE RESULTADOS .....	35
<b>VI – NOTAS AO BALANÇO E DEMONSTRAÇÃO DE RESULTADOS.....</b>	<b>37</b>
6 – NOTAS AO BALANÇO E DEMONSTRAÇÃO DE RESULTADOS.....	38
6.1 – NOTAS AO BALANÇO E DEMONSTRAÇÃO DE RESULTADOS .....	38
<b>VII – PROPOSTA DE APLICAÇÃO DE RESULTADOS .....</b>	<b>42</b>
7 – PROPOSTA DE APLICAÇÃO DE RESULTADOS .....	43
7.1 – PROPOSTA DE APLICAÇÃO DE RESULTADOS .....	43
<b>VIII – MAPAS DE PRESTAÇÃO DE CONTAS CONTABILIDADE ORÇAMENTAL.....</b>	<b>44</b>
<b>IX – MAPAS DE PRESTAÇÃO DE CONTAS CONTABILIDADE FINANCEIRA .....</b>	<b>87</b>
<b>X – MAPAS DE PRESTAÇÃO DE CONTAS CONTABILIDADE PATRIMONIAL .....</b>	<b>99</b>
<b>XI – MAPA DOS EMPRÉSTIMOS A MÉDIO E LONGO PRAZOS.....</b>	<b>115</b>
<b>XII – CARACTERIZAÇÃO DA ENTIDADE.....</b>	<b>117</b>

## QUADROS

Quadro 2.1 – Grupo de Pessoal por Sexo .....	9
Quadro 2.2 – Efectivos Segundo o Escalão Etário.....	10
Quadro 2.3 – Estrutura Habilitacional.....	10
Quadro 2.4 – Agrupamentos de Antiguidade .....	11
Quadro 3.1 – Execução do Orçamento do ano de 2010 .....	13
Quadro 3.2 – Evolução Orçamental .....	14
Quadro 3.3 – Resumo do Movimento Financeiro de 2010.....	15
Quadro 4.1 – Evolução das Receitas .....	18
Quadro 4.2 – Execução Orçamental da Receita.....	19
Quadro 4.3 – Evolução da Despesa.....	20
Quadro 4.4 – Execução da Despesa .....	21
Quadro 4.5 – Fontes de Financiamento de Investimento.....	24
Quadro 4.6 – Plano Plurianual de Investimentos.....	24
Quadro 4.7 – Análise da Dívida .....	26
Quadro 4.8 – Limites de Endividamento Municipal para 2010.....	27
Quadro 4.9 – Indicadores de base para determinar a situação do Município.....	28
Quadro 4.10 – Rácios .....	29
Quadro 5.1 – Estrutura Patrimonial .....	32
Quadro 5.2 – Proveitos Diferidos no ano de 2010.....	33
Quadro 5.3 – Acréscimos de custos no ano de 2010 .....	34
Quadro 5.4 – Indicadores do Balanço .....	34
Quadro 5.5 – Demonstração de Resultados .....	35
Quadro 5.6 – Demonstração de Resultados Financeiros .....	36
Quadro 5.7 – Demonstração de Resultados Extraordinários.....	36
Quadro 6.1 – Activo Bruto.....	39
Quadro 6.2 – Mapa das Amortizações e Provisões.....	40
Quadro 6.3 – Mapa de Provisões .....	41

**GRÁFICOS**

Gráfico 2.1 – Estrutura dos Colaboradores.....	9
Gráfico 3.1 – Comparação entre a Despesa Orçamentada Corrigida e Executada.....	14
Gráfico 3.2 – Comparação entre a Receita Orçamentada e Executada.....	15
Gráfico 4.1 – Evolução das Receitas no período 2008-2010.....	17
Gráfico 4.2 – Estrutura da Despesa: Orçamento Inicial .....	20
Gráfico 4.3 – Despesa Corrente .....	22
Gráfico 4.4 – Estrutura da Despesa Corrente.....	22
Gráfico 4.5 – Despesa de Capital.....	23
Gráfico 4.6 – Estrutura da Despesa de Capital.....	23

**I – INTRODUÇÃO**

## 1 – INTRODUÇÃO

O presente relatório de gestão reflecte a actividade do Município de Murça relativamente ao exercício de 2010. A sua elaboração foi orientada nos termos do disposto do Decreto - Lei n.º54-A/99, de 22 de Fevereiro (POCAL), cumprindo o preceituado no n.º 13.º do Plano Oficial de Contabilidade das Autarquias Locais (POCAL), e integra no mesmo documento, o relatório e os mapas de prestação de contas.

São elementos fundamentais para uma boa interpretação do presente documento, a análise da estrutura na óptica da contabilidade orçamental, contabilidade financeira e contabilidade patrimonial, reflectindo no seu todo a situação económico-financeira do Município de Murça.

Das ópticas contabilistas referidas serão extraídos um conjunto de mapas contabilísticos, importantes para aferir a qualidade da gestão municipal, que permitem através da avaliação dos resultados e do grau de eficiência e eficácia da afectação de recursos aos objectivos realizados, bem como, explicar os níveis de execução atingidos com referência aos aspectos mais relevantes da actividade financeira municipal, que integram o presente documento.

No exercício de 2010, além dos vários investimentos que por todo o concelho foram ocorrendo, o apoio às actividades sociais, culturais e desportivas evidenciam e expressam a aposta na qualidade de vida que, o Município de Murça oferece à sua população e a quem o visita. É de destacar, como relevante, a conclusão das obras do Centro Escolar de Murça e do Gimnodesportivo de Murça.

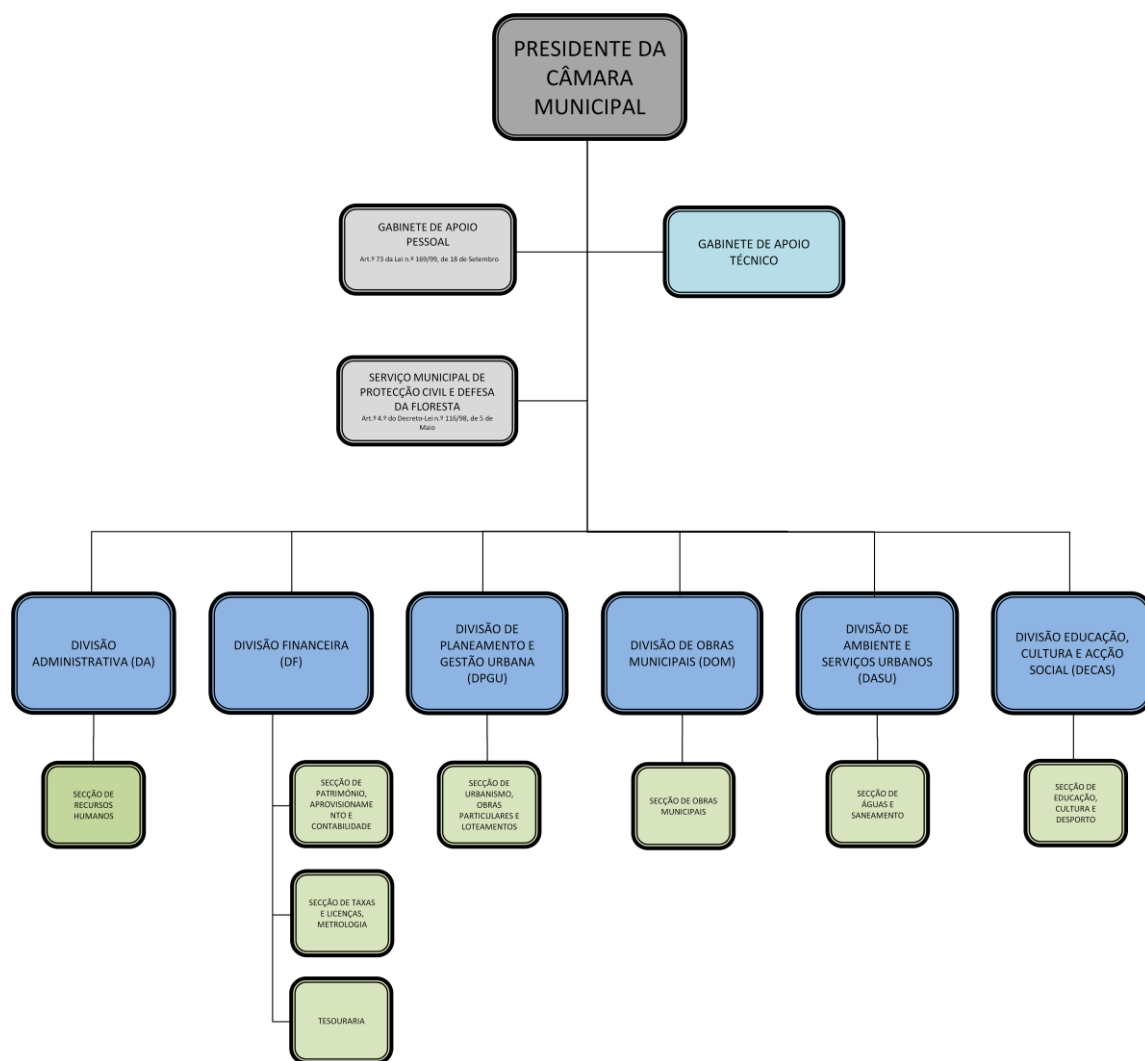
Por último, uma nota de apreço a todos os funcionários municipais, juntas de freguesia, colectividades, empresas e outros agentes económicos e sociais, bem como a todos os munícipes, pela colaboração prestada à autarquia durante o ano de 2010.

**II – ESTRUTURA ORGÂNICA**



CÂMARA MUNICIPAL DE MURÇA

ORGANIGRAMA



## 2 – ESTRUTURA ORGÂNICA

### 2.1 – MODELO ORGANIZACIONAL

Nos termos do Decreto-lei n.º 305/2009, de 23 de Outubro, a organização, a estrutura e o funcionamento da administração autárquica devem orientar-se pelos princípios da unidade, eficácia da acção, da aproximação dos serviços aos cidadãos, da racionalização de meios e da eficiência, na afectação de recursos públicos, da melhoria quantitativa e qualitativa dos serviços prestados e da garantia da participação dos cidadãos.

Assim, de acordo com o aviso n.º 26803/2010, o Município de Murça adotou um modelo de estrutura hierarquizada, decomposta da seguinte forma:

- N.º máximo de unidades orgânicas flexíveis: 7 (sete);
- N.º máximo de subunidades orgânicas: 8 (oito);
- N.º máximo de equipas de projecto: 1 (uma).

A supervisão da gestão deste modelo cabe ao presidente ou, no todo ou em parte, ao vereador em quem for delegada essa competência, nos termos do constante no organigrama dos serviços municipais apresentado na página anterior.

### 2.2 – RECURSOS HUMANOS

Os recursos humanos são no seio de qualquer organização os motores de toda a actividade, servindo e colaborando de modo interligado entre si e demais sectores, em prol do sucesso da organização

Neste ponto, pretende-se efectuar uma análise dos recursos humanos do Município, abordando alguns aspectos que se consideram importantes de assinalar para conhecimento dos órgãos autárquicos. Os dados aqui apresentados foram extraídos do Balanço Social do Município do ano de 2009, uma vez que o Balanço Social referente ao ano de 2010 está ainda, em fase de tratamento.

Salienta-se que os dados aqui apresentados reflectem, pela primeira vez, o enquadramento do pessoal não docente na lista de pessoal do Município, como resultado do contrato de execução no âmbito do Decreto-Lei n.º 144/2008, de 28 de Julho, que estabeleceu o novo quadro de transferências de atribuições e competências para os

municípios em matéria de educação, assinado em 16 de Setembro de 2008, entre o Município de Murça e o Ministério da Educação.

Na estrutura dos colaboradores (Gráfico 2.1), verifica-se que o sexo masculino é maioritário na autarquia, atingindo a percentagem de 51%, correspondendo a 82 funcionários. O sexo feminino significa 49%, correspondendo a 78 funcionárias. A vinculação destes funcionários tem a seguinte distribuição: 4 em comissão de serviço, 108 em contrato de trabalho em funções públicas por tempo indeterminado, 42 em contrato de trabalho em funções públicas a termo resolutivo certo e 6 em outra.

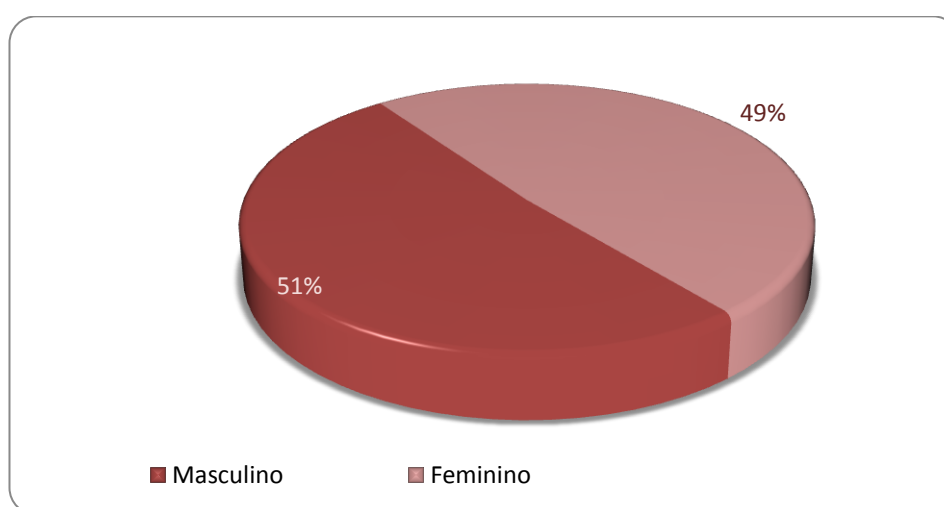


Gráfico 2.1 – Estrutura dos Colaboradores

Com base no constante no Quadro 2.1 – Grupo de pessoal por sexo, verifica-se que o sexo masculino é maioritário excepto no grupo de Assistente técnico.

#### Quadro 2.1 – Grupo de Pessoal por Sexo

Grupo de Pessoal por Sexo		
Grupo de pessoal	Masculino	Feminino
Dirigente - Intermédio	3	1
Técnico superior	13	7
Informática	1	1
Assistente Técnico	12	26
Assistente Operacional	47	40
Outros	6	3
<b>Total</b>	<b>82</b>	<b>78</b>

Da distribuição dos efectivos pelos vários escalões etários, podemos verificar pelo Quadro 2.2, que a faixa etária entre 45-49 é a que concentra o maior número de funcionários, seguida pelas faixas entre 40-44 e 50-54.

O quadro a seguir apresentado, oferece uma perspectiva completa desta realidade.

**Quadro 2.2 – Efectivos Segundo o Escalão Etário**

Efectivos segundo escalão etário		
Faixas Etárias	N.º	%
Menos de 20	1	0,63%
20-24	1	0,63%
25-29	18	11,25%
30-34	15	9,38%
35-39	18	11,25%
40-44	24	15,00%
45-49	35	21,88%
50-54	24	15,00%
55-59	13	8,13%
60-64	5	3,13%

O Quadro 2.3 apresenta a estrutura habilitacional dos funcionários, demonstrando que o 11º ano de escolaridade é aquele que maior peso (36,00 %) tem na estrutura humana do Município, seguido pelo 4º ano de escolaridade (19,10 %).

**Quadro 2.3 – Estrutura Habilitacional**

Estrutura Habilitacional		
Nível de Escolaridade	Nº	%
Menos de 4 anos de escolaridade	1	0,6%
4 anos de escolaridade	31	19,1%
6 anos de escolaridade	2	1,2%
9º anos de escolaridade	25	15,4%
11 anos de escolaridade	36	22,2%
12º ano ou equivalente	9	5,6%
Bacharelato	28	17,3%
Licenciatura	28	17,3%
Mestrado	2	1,2%

No que se refere à antiguidade do pessoal (Quadro 2.4), podemos verificar que a faixa etária até 5 anos é aquela que tem maior número de funcionários, seguida pela faixa de 5-9, e 20-24.

## Quadro 2.4 – Agrupamentos de Antiguidade

Agrupamentos de Antiguidade		
Agrupamentos de antiguidade	Nº	%
Até 5 anos	47	29,38%
5 a 9 anos	28	17,50%
10 a 14 anos	16	10,00%
15 a 19 anos	23	14,38%
20 a 24 anos	28	17,50%
25 a 29 anos	7	4,38%
30 a 34 anos	4	2,50%
35-39 anos	3	1,88%

Os dados apresentados permitem aferir, considerando os dados tratados no que respeita aos recursos humanos, que o Município possui uma estrutura humana jovem.

**III – EXECUÇÃO ORÇAMENTAL**

### 3 - EXECUÇÃO GLOBAL DO ORÇAMENTO

#### 3.1 – ORÇAMENTO INICIAL, FINAL E EXECUTADO

Esta comparação permite aferir a fiabilidade do orçamento apresentado e a capacidade da sua execução face ao volume de receitas efectivamente arrecadas.

#### Quadro 3.1 – Execução do Orçamento do ano de 2010

Designação	Orçamento		Execução (c)	Desvio	Taxa de Execução
	Inicial (a)	Final (b)		(b) - (c)	
<i>Receitas</i>	15.333.641,00	16.977.159,00	9.383.208,89	7.593.950,11	55,27%
Correntes	6.444.608,00	6.944.950,00	4.680.939,80	2.264.010,20	67,40%
Capital	8.889.033,00	9.611.973,00	4.281.879,44	5.330.093,56	44,55%
Outras Receitas		420.236,00	420.389,65	-153,65	100,04%
<i>Despesas</i>	15.333.641,00	16.977.159,00	8.471.173,42	8.505.985,58	49,90%
Correntes	6.444.608,00	7.294.400,00	4.607.458,44	2.686.941,56	63,16%
Capital	8.889.033,00	9.682.759,00	3.863.714,98	5.819.044,02	39,90%

O orçamento inicial e final apresentam valores distintos, conforme se pode verificar no Quadro 3.1, devido às oito modificações orçamentais realizadas durante o ano relativamente aos valores previstos. As variações do quadro revelam, em termos relativos, uma taxa de execução da receita de 55,27%, e uma taxa da execução da despesa de 49,90%.

Para os resultados da execução orçamental apresentados contribuíram maioritariamente as receitas correntes, que atingiram 67,40%, financiando as despesas correntes na sua totalidade. Deste modo, o principio do equilíbrio, conforme estabelece a alínea e) do ponto 3.1 do POCAL, cujo refere que, “o orçamento prevê os recursos necessários para cobrir todas as despesas, e as receitas correntes devem ser pelo menos iguais às despesas correntes”, foi respeitado.

A despesa paga totalizou 8.471.173,42€, significando em relação ao ano de 2009 (7.976.410,00€), um aumento de 5,84% (494.763,42€). Cobriu em termos orçamentais 67,23% dos compromissos que atingiram um volume de 12.601.201,14€.

Da análise do Quadro 3.2 da evolução orçamental, verifica-se uma tendência de crescimento entre os anos em análise. No ano de 2010, contribuiu para esta fatualidade,

essencialmente os recursos consignados vindo do exterior, designadamente para a comparticipação das obras do Centro Escolar e do Pavilhão Gimnodesportivo de Murça.

### Quadro 3.2 – Evolução Orçamental

Designação	Execução 2008	Execução 2009	Execução 2010
Receitas	6.562.834,31	8.395.146,70	9.383.208,89
Despesas	6.519.388,74	7.976.410,70	8.471.173,42

Os gráficos seguintes apresentam, respectivamente, a comparação entre o Orçamento (previsões corrigidas) e os valores executados, desagregados pela sua natureza económica (corrente e capital), relativamente ao ano de 2010.

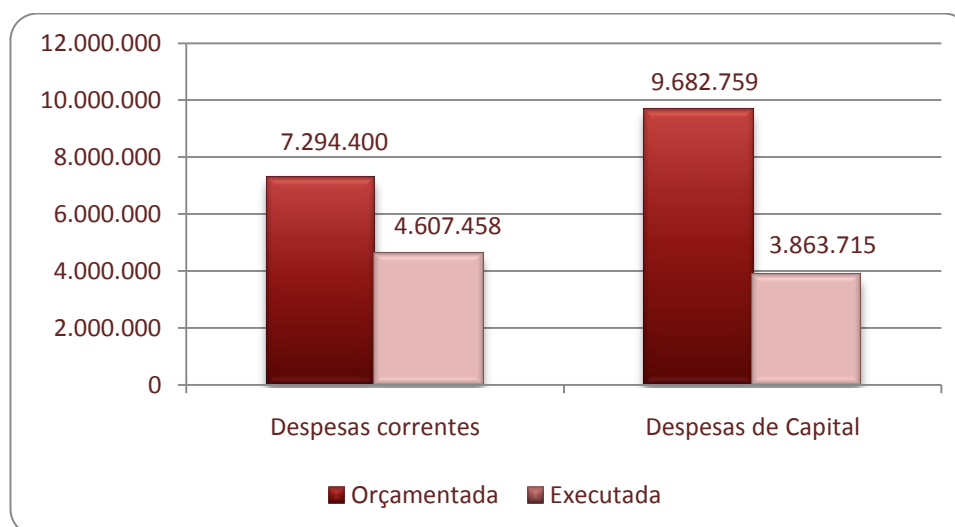


Gráfico 3.1 – Comparação entre a Despesa Orçamentada corrigida e Executada

Apesar do diferencial existente entre o valor orçado e o executado, nomeadamente no que se refere às despesas de capital, verifica-se que as despesas correntes contribuíram mais para o grau de execução das despesas totais, com uma realização de 54,38%, que as despesas de capital, com uma taxa de realização de 45,62%. Para este efeito, contribuíram os recursos financeiros realizados, sendo 49,00% afectos ao pagamento das despesas correntes e 41,00% ao pagamento das despesas de capital.

O Gráfico 3.2, a seguir apresentado, permite analisar a natureza da receita. Verifica-se que a execução da receita corrente é de 52,30%, e a receita de capital é de 47,70%.

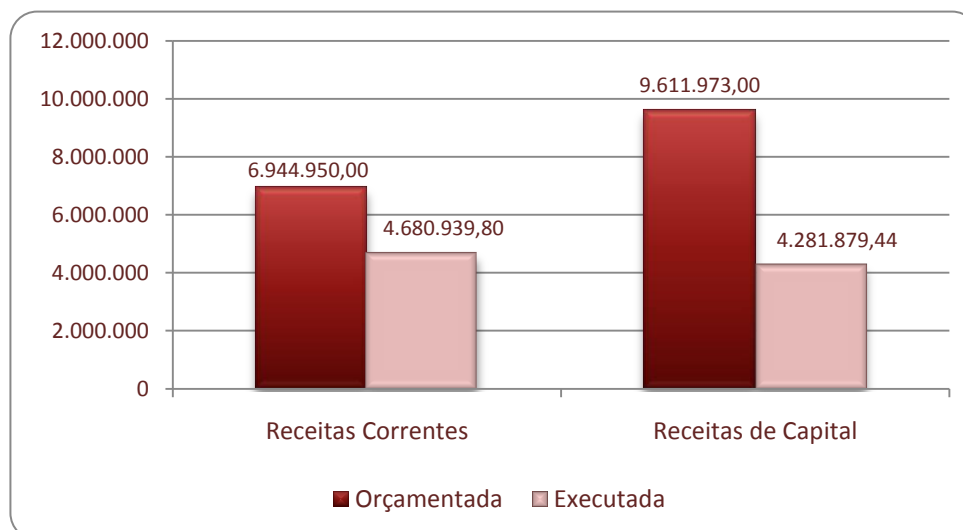


Gráfico 3.2 – Comparação entre a Receita Orçamentada e Executada

### 3.2 – ALTERAÇÕES ORÇAMENTAIS

As dotações orçamentais oscilaram face aos sucessivos ajustamentos das previsões às realizações efectuadas, traduzindo-se em oito modificações orçamentais. Este processo implicou a inscrição/reforço e a redução/anulação de valores em diferentes classificações económicas no montante respectivamente de 2.112.989,00€ e 1.097.753,00 €, permitindo agilizar a gestão, tanto no que se refere à origem como à aplicação de fundos.

### 3.3 – RESUMO DOS MOVIMENTOS FINANCEIROS DE 2010

O saldo a transitar para 2010 no que respeita às operações orçamentais e não orçamentais é respectivamente de 922.744,37 € e 55.743,40€. O Quadro 3.3 a seguir apresentado faz um breve resumo dos movimentos financeiros da autarquia no ano de 2010.

#### Quadro 3.3 – Resumo do Movimento Financeiro de 2010

Designação	Operações Orçamentais	Operações não Orçamentais	Total
(1) Saldo Transitado de 2009	418.736,00	57.400,29	476.136,29
(2) Receitas arrecadadas	8.975.181,79	669.884,08	9.645.065,87
(3) Despesas efectuadas	8.471.173,42	671.540,97	9.142.714,39
<b>Saldo a transitar para 2011 (1+2-3)</b>	<b>922.744,37</b>	<b>55.743,40</b>	<b>978.487,77</b>

**IV – PROCESSO ORÇAMENTAL**

## 4 - EXECUÇÃO ORÇAMENTAL

### 4.1 – EXECUÇÃO ORÇAMENTAL DA RECEITA

A análise neste capítulo é feita considerando o grau de execução da receita cobrada, face à receita inicialmente prevista e comparada com exercícios anteriores.

A autonomia financeira da autarquia depende dos meios colocados ao seu dispor para a prossecução dos fins próprios, sendo relevante referir que os resultados da execução orçamental estão fortemente dependentes de fundos externos (estatais e comunitários).

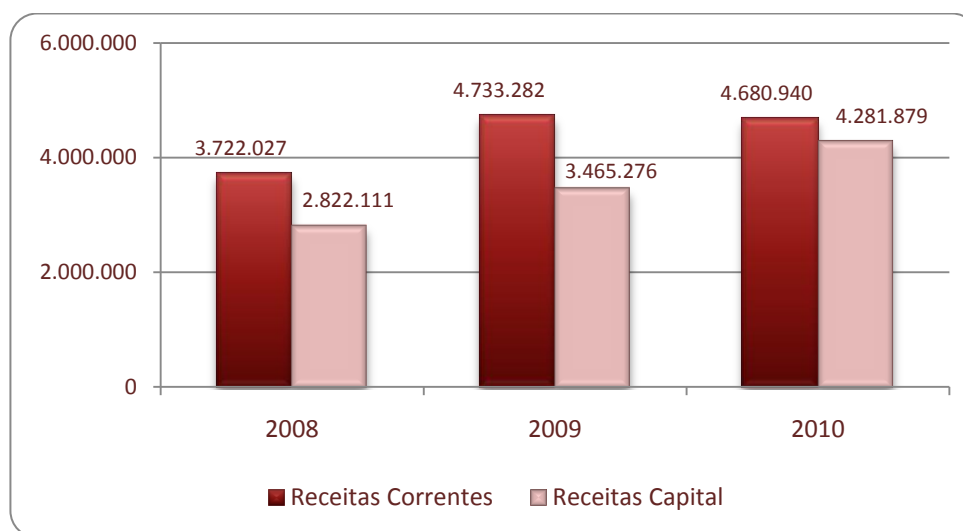


Gráfico 4.1 – Evolução das Receitas no período 2008-2010

As receitas correntes apresentam entre 2008 e 2009 um crescimento de cerca de 21,64%, sendo de realçar a diminuição de 1,10% entre 2009 e 2010. Concorreu para este fato toda a conjuntura nacional e municipal.

Salienta-se neste caso que, o valor da execução da receita corrente de 2010 está expurgado de 249.250,75 €, relativamente ao valor previsto no Orçamento de Estado para 2010. Na sua origem estão as disposições legais designadamente, o Pacto de Estabilidade e Crescimento (171.737,50€), a retenção para o Serviço Nacional de Saúde (22.304,25€) e da retenção (55.209,00€) efectuada nos termos do Despacho n.º 15191/2010, originada pelo incumprimento do disposto no n.º 2 do artigo 37.º da Lei n.º 2/700, de 15 de Janeiro, referente ao ano de 2008.

As receitas de capital cresceram 18,56% de 2008 para 2009 e 19,07% de 2009 para 2010. O aumento verificado neste último período, deveu-se essencialmente às transferências da comunidade europeia enquadradas no FEDER, as quais comparticiparam investimentos na área da educação e do desporto.

À semelhança das receitas correntes também as receitas de capital relativamente ao previsto no Orçamento de Estado para 2010, foram diminuídas, por efeito do Pacto de Estabilidade e Crescimento e do Despacho n.º 15191/2010, atrás citado, respectivamente no valor de 130.296,50 € e de 55.209,00 €.

Da análise ao Quadro 4.1 abaixo apresentado, podemos constatar mais aprofundadamente a evolução da receita por classificação económica desagregada nas suas diversas componentes.

Entre o ano financeiro de 2008-2009 as receitas globais cresceram 21,82 % e 10,53% entre 2009-2010, contribuindo para este efeito o aumento das receitas de capital.

**Quadro 4.1 – Evolução das Receitas**

Designação	2008		2009		2010	
	Valor	%	Valor	%	Valor	%
<i>Receitas Correntes</i>	3.722.026,59	56,7%	4.733.282,13	56,4%	4.680.939,80	49,9%
01 Impostos Directos	338.403,10	5,2%	383.141,62	4,6%	363.892,31	3,9%
02 Impostos Indirectos	4.737,94	0,1%	5.541,36	0,1%	5.943,25	0,1%
04 Taxas, Multas e Out. Penal.	93.364,71	1,4%	72.371,12	0,9%	90.381,57	1,0%
05 Rendimentos de Propriedade	1.828,64	0,0%	2.070,77	0,0%	328,41	0,0%
06 Transferências Correntes	2.945.332,41	44,9%	3.816.822,05	45,5%	3.770.092,55	40,2%
07 Venda de Bens e Serviços	281.966,65	4,3%	412.471,90	4,9%	427.424,77	4,6%
08 Outras Receitas Correntes	56.393,14	0,9%	40.863,31	0,5%	22.876,94	0,2%
<i>Receitas de capital</i>	2.822.111,10	43,0%	3.465.275,60	41,3%	4.281.879,44	45,6%
09 Venda Bens de Investimento	23.711,27	0,4%	0,00	0,0%	0,00	0,0%
10 Transferência de Capital	2.467.899,83	37,6%	2.115.275,60	25,2%	3.921.879,44	41,8%
11 Activos Financeiros	0,00	0,0%	0,00	0,0%	0,00	0,0%
12 Passivos Financeiros	330.500,00	5,0%	1.350.000,00	16,1%	360.000,00	3,8%
13 Outras Receitas de Capital	0,00	0,0%	0,00	0,0%	0,00	0,0%
<i>Outras Receitas</i>						
15 Reposições n/ abat. nos Pagam.	18.696,62	0,3%	1.955,74	0,0%	1.653,65	0,0%
16 Saldo da Gerência Anterior	0,00	0,0%	194.633,23	2,3%	418.736,00	4,5%
<b>Total</b>	<b>6.562.834,31</b>	<b>100,0%</b>	<b>8.395.146,70</b>	<b>100,0%</b>	<b>9.383.208,89</b>	<b>100,0%</b>

#### 4.1.1 – Grau de Execução da Receita

O Quadro 4.2 permite analisar e comparar a receita cobrada com a receita prevista no orçamento inicial e corrigido e conseqüentemente constatar os correspondentes desvios e taxas de execução. Com base na relação receita cobrada/orçamento corrigido, verifica-se que a execução orçamental é de 55,27%.

**Quadro 4.2 – Execução Orçamental da Receita**

Designação	Orçamento Inicial	Orçamento Corrigido	Receita Cobrada	Desvio (C-B)	Grau de Execução
	(A)	(B)	(C)		
	Valor	Valor	Valor	Valor	%
<b>Receitas Correntes</b>	6.879.950,00	6.944.950,00	4.680.939,80	-2.264.010,20	67,4%
01 Impostos Directos	350.000,00	350.100,00	363.892,31	13.792,31	103,9%
02 Impostos Indirectos	5.100,00	15.100,00	5.943,25	-9.156,75	39,4%
04 Taxas, Multas e Out. Penal.	54.250,00	99.250,00	90.381,57	-8.868,43	91,1%
05 Rendimentos Propriedade	20.000,00	19.900,00	328,41	-19.571,59	1,7%
06 Transferências Correntes	4.383.600,00	4.383.600,00	3.770.092,55	-613.507,45	86,0%
07 Venda Bens e Serviços	996.000,00	1.006.000,00	427.424,77	-578.575,23	42,5%
08 Outras Receitas Correntes	1.071.000,00	1.071.000,00	22.876,94	-1.048.123,06	2,1%
<b>Receitas de Capital</b>	9.081.973,00	9.611.973,00	4.281.879,44	-5.330.093,56	44,5%
09 Venda Bens Investimento	3.263.103,00	3.263.103,00	0,00	-3.263.103,00	0,0%
10 Transferências de Capital	5.818.870,00	5.853.870,00	3.921.879,44	-1.931.990,56	67,0%
11 Activos Financeiros	0,00	0,00	0,00	0,00	0,0%
12 Passivos Financeiros	0,00	495.000,00	360.000,00	-135.000,00	72,7%
13 Outras Receitas Capital	0,00	0,00	0,00	0,00	0,0%
<b>Outras Receitas</b>		420.236,00	420.389,65	153,65	100,0%
15 Rep. n/abatidas nos pagament.	0,00	1.500,00	1.653,65	153,65	110,2%
16 Saldo da Gerência anterior	0,00	418.736,00	418.736,00	0,00	100,0%
<b>Total</b>	<b>15.961.923,00</b>	<b>16.977.159,00</b>	<b>9.383.208,89</b>	<b>-7.593.950,11</b>	<b>55,27%</b>

#### 4.2 – EXECUÇÃO ORÇAMENTAL DA DESPESA

A análise da despesa, neste ponto, será efectuada na óptica da classificação económica. Depois de uma breve referência aos valores orçamentados e sua comparação com os valores executados, o que permite examinar o nível de realização das despesas e apurar os eventuais desvios, será dado um maior destaque às despesas afectas às grandes Opções do Plano e em especial às executadas no âmbito do Plano Plurianual de Investimentos.

Na sequência e de forma a contextualizar a informação apresenta-se a seguir o Gráfico 4.2 que expõe a estrutura da despesa prevista em termos de orçamento inicial.

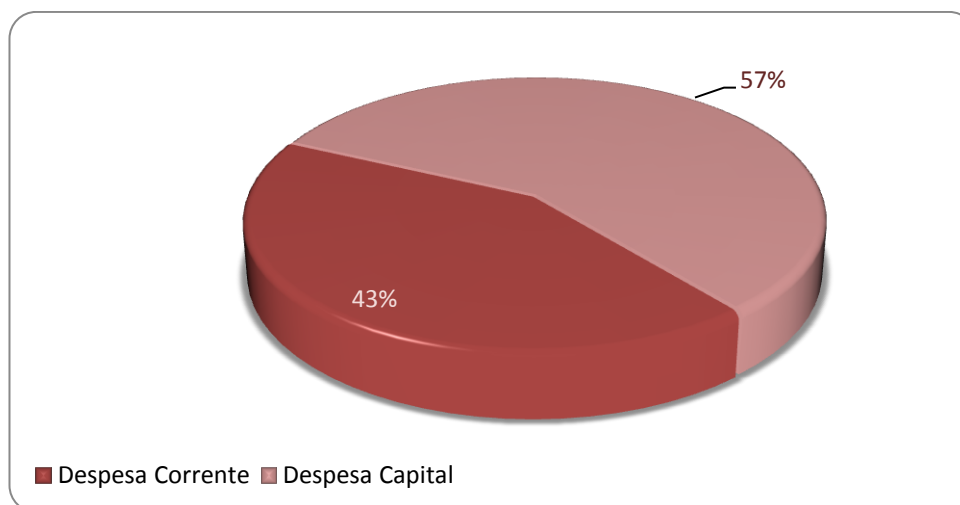


Gráfico 4.2 – Estrutura da Despesa: Orçamento Inicial

#### 4.2.1 – Evolução da Despesa

A evolução das despesas ao longo do triénio apresenta um perfil de crescimento, como é possível verificar no Quadro 4.3.

Quadro 4.3 – Evolução da Despesa

Designação	2008		2009		2010	
	Valor	%	Valor	%	Valor	%
<i>Despesas Correntes</i>	3.721.380,30	57,1%	5.159.022,57	64,7%	4.607.458,44	54,4%
01 Despesas com Pessoal	1.988.791,19	30,5%	2.673.500,03	33,5%	2.684.200,53	31,7%
02 Aquisição de Bens e Serviços	1.004.664,89	15,4%	1.832.465,56	23,0%	1.127.213,31	13,3%
03 Encargos Correntes da Dívida	413.993,02	6,4%	263.632,73	3,3%	136.270,50	1,6%
04 Transferências Correntes	292.868,86	4,5%	370.882,59	4,6%	647.819,31	7,6%
05 Subsídios	0,00	0,0%	0,00	0,0%	0,00	0,0%
06 Outras Despesas Correntes	21.062,34	0,3%	18.541,66	0,2%	11.954,79	0,1%
<i>Despesas de capital</i>	2.798.008,44	42,9%	2.817.388,13	35,3%	3.863.714,98	45,6%
07 Aquis. Bens de Investimentos	1.525.856,19	23,4%	1.754.959,65	22,0%	2.487.957,04	29,4%
08 Transferência de Capital	262.575,02	4,0%	436.769,06	5,5%	213.492,36	2,5%
09 Activos Financeiros	41.234,00	0,6%	0,00	0,0%	0,00	0,0%
10 Passivos Financeiros	964.955,23	14,8%	625.659,42	7,8%	1.162.265,58	13,7%
11 Outras Despesas de Capital	3.388,00	0,1%	0,00	0,0%	0,00	0,0%
<b>Total</b>	<b>6.519.388,74</b>	<b>100,0%</b>	<b>7.976.410,70</b>	<b>100,0%</b>	<b>8.471.173,42</b>	<b>100,0%</b>

A despesa corrente sofreu um aumento de 27,80% entre 2008 e 2009, decrescendo entre 2009 e 2010 cerca de 10,70%. O acréscimo verificado no período entre 2008 e 2009, deve-se fundamentalmente a despesa efectuada no âmbito do Programa de Regularização Extraordinária de Dívidas do Estado (PREDE).

A despesa de capital em termos de perfil, cresceu 0,69% entre 2008-2009 e 27,08% entre 2009 e 2010, devido basicamente à execução de investimentos comparticipados, tais como o Centro escolar de Murça e o Gimnodesportivo de Murça.

#### 4.2.2 – Grau de Execução da Despesa

O Quadro 4.4 resume na óptica da classificação económica, o total da despesa orçamental contabilizada, comparando os valores corrigidos com os efectivamente pagos.

Da análise do Quadro em referência verifica-se que a estrutura do orçamento inicial sofreu um acréscimo de 5,98 %, em consequência das modificações orçamentais para a inscrição do saldo de gerência do ano anterior (418.736,00€), do empréstimo de curto prazo (495.000,00€), para apoio à tesouraria, e da criação de novos projectos no Plano Plurianual de Investimentos (101.600,00€), designadamente o “Plano conforto habitacional para pessoas idosas e “Sistema de Microgeração – Auditório, Biblioteca e Jardim de infância de Murça”.

#### Quadro 4.4 – Execução da Despesa

Designação	Orçamento Inicial (A)	Orçamento Corrigido (B)	Despesa Executada (C)	Desvio (C-B)	Grau de Execução
	Valor	Valor	Valor	Valor	%
<i>Despesas Correntes</i>	6.879.950,00	7.294.400,00	4.607.458,44	-2.686.941,56	63,2%
01 Despesas com Pessoal	2.959.450,00	3.138.459,00	2.684.200,53	-454.258,47	85,53%
02 Aquisição de Bens e Serviços	2.872.050,00	2.941.991,00	1.126.498,31	-1.815.492,69	38,29%
03 Encargos Correntes da Dívida	262.950,00	263.450,00	136.270,50	-127.179,50	51,73%
04 Transferências Correntes	759.500,00	916.500,00	647.819,31	-268.680,69	70,68%
05 Subsídios	0,00	0,00	0,00	0,00	0,00%
06 Outras Despesas Correntes	26.000,00	34.000,00	12.669,79	-21.330,21	37,26%
<i>Despesas de capital</i>	9.081.973,00	9.682.759,00	3.863.714,98	-5.819.044,02	39,9%
07 Aquis. Bens de Investimentos	7.684.049,00	7.739.835,00	2.487.957,04	-5.251.877,96	32,14%
08 Transferência de Capital	563.924,00	613.924,00	213.492,36	-400.431,64	34,78%
09 Activos Financeiros	0,00	0,00	0,00	0,00	0,00%
10 Passivos Financeiros	834.000,00	1.329.000,00	1.162.265,58	-166.734,42	87,45%
11 Outras Despesas de Capital	0,00	0,00	0,00	0,00	0,00%
<b>Total</b>	<b>15.961.923,00</b>	<b>16.977.159,00</b>	<b>8.471.173,42</b>	<b>-8.505.985,58</b>	<b>49,9%</b>

### 4.2.3 – Execução da Despesa Corrente

A despesa corrente foi executada num total de 4.607.458,44 €, evidenciando um grau de execução de 63.20%, como se pode constatar no Quadro 4.4. A execução das rubricas revela um desvio de 36.80%, relativamente ao orçamento corrigido.

De forma a realçar a execução de cada agrupamento da despesa corrente face ao valor do orçamento inicial corrigido, apresenta-se a seguir o Gráfico 4.3.

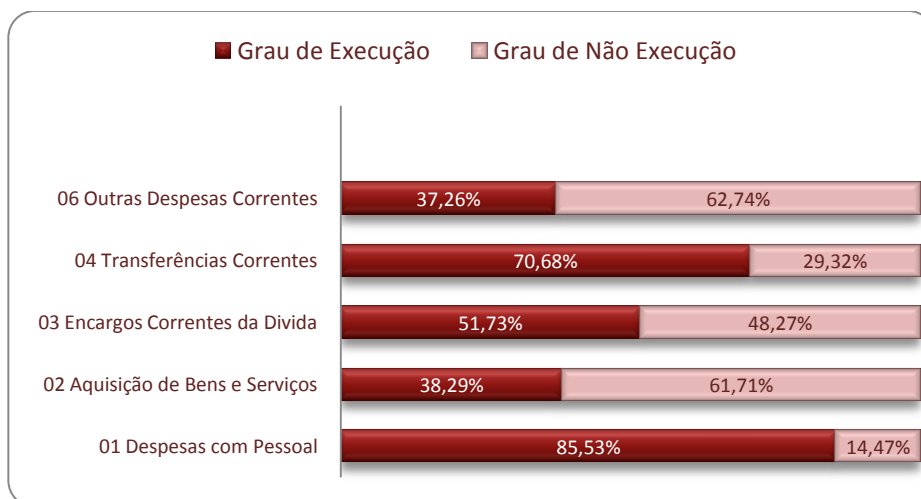


Gráfico 4.3 – Despesa Corrente

O Gráfico 4.4 a seguir apresentado, espelha a estrutura da execução das despesas correntes, realçando o peso das despesas com pessoal, as quais representam 58,00 % do total das despesas correntes. Esta rubrica e a de aquisição de serviços perfazem 82,00% do total da despesa corrente executada, sendo portanto aquelas que maior peso têm na execução da despesa corrente desta autarquia.

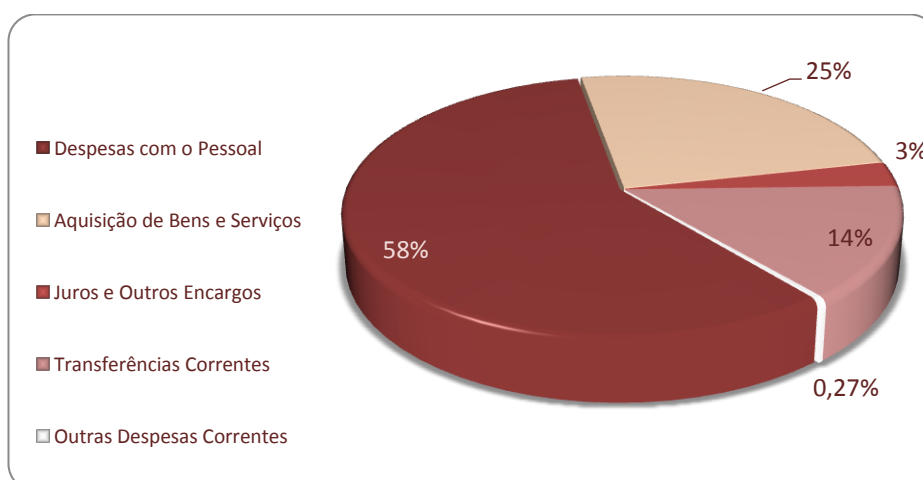


Gráfico 4.4 – Estrutura da Despesa Corrente

#### 4.2.4 – Execução da Despesa de Capital

O Gráfico 4.5 permite perceber a desagregação das despesas de capital, na sua relação entre a despesa paga e a respectiva taxa de execução.

Assim, verifica-se que o agrupamento económico dos passivos financeiros teve uma execução de 87,50%.

Tanto o agrupamento das transferências de capital como o de aquisição de bens de capital, mostram uma execução respectiva de 34,78% e de 32,14%.

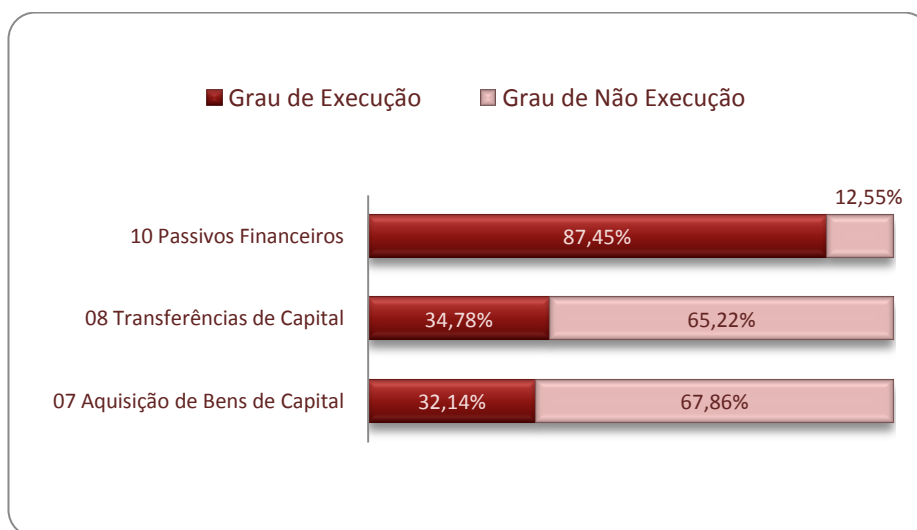


Gráfico 4.5 – Despesa de Capital

O Gráfico 4.6 a seguir apresentado, reflete o perfil da estrutura da despesa de capital.

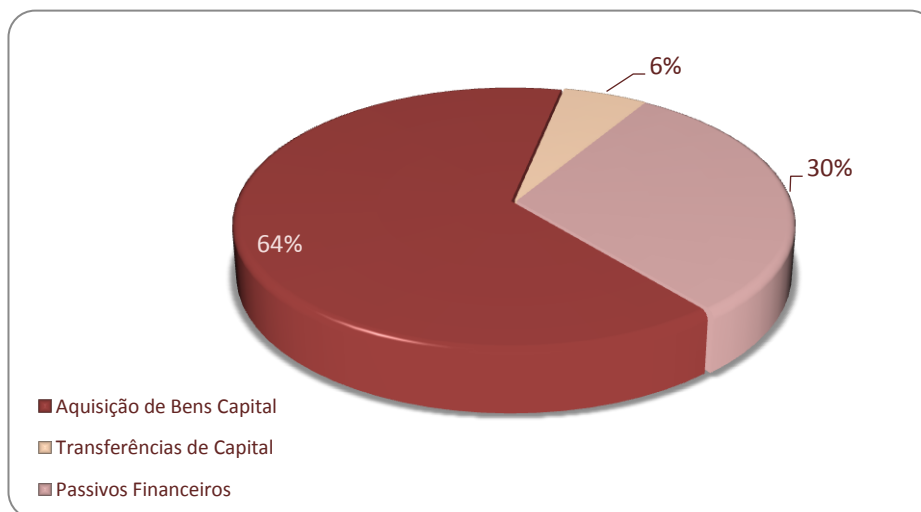


Gráfico 4.6 – Estrutura da Despesa de Capital

Da leitura do mesmo verifica-se que, o investimento representa 64,00% da despesa de capital, significando o seu peso na estrutura global da despesa 29,40%. As transferências de capital (6,00%) e os passivos financeiros (30,00%) significam 36,00% da despesa de capital.

O investimento nos anos em análise tem tido como fontes de financiamento, conforme se pode observar no Quadro 4.5, as receitas provenientes do Fundo de Equilíbrio Financeiro (F.E.F.), as transferências de fundos comunitários para investimentos de capital, os empréstimos bancários e a venda de bens de investimento.

**Quadro 4.5 – Fontes de Financiamento de Investimento**

Designação	2008		2009		2010	
	Valor	%	Valor	%	Valor	%
Empréstimos Bancários	330.500,00	12%	1.350.000,00	39%	360.000,00	8%
Transferências de Capital	2.474.426,16	87%	2.115.275,60	61%	3.921.879,44	91,6%
Venda Bens Investimento	23.711,27	0,8%	0,00	0%	0,00	0,0%
<b>Total</b>	<b>2.828.637,43</b>	<b>100%</b>	<b>3.465.275,60</b>	<b>100%</b>	<b>4.281.879,44</b>	<b>100%</b>

### 4.3 – ANÁLISE DAS GRANDES OPÇÕES DO PLANO

As Grandes Opções do Plano contêm as linhas orientadoras do desenvolvimento municipal, organizando-se por objectivos, programas, projectos e acções. Fazem parte deste documento o Mapa de Execução do Plano Plurianual de Investimentos e o Plano de Actividades Municipais.

**Quadro 4.6 – Plano Plurianual de Investimentos**

Objectivos	Plano Plurianual Investimentos			
	Orçado	Executado	%	% Execução
1.1.1. Administração Geral	69.000,00	39.306,63	1,58%	56,97%
2.1.1.1 Pré - Escolar	8.000,00	4.450,09	0,18%	55,63%
2.1.1.2. Ensino Não Superior	2.890.000,00	1.789.215,49	71,92%	61,91%
2.1.2.4. Ensino	5.000,00	0,00	0,00%	0,00%
2.4.1. Habitação	5.000,00	0,00	0,00%	0,00%
2.4.2. Ordenamento do Território	1.240.236,00	71.063,83	2,86%	5,73%
2.4.3. Saneamento	96.135,55	10.003,34	0,40%	10,41%
2.4.4. Abastecimento de Água	433.682,00	260.961,96	10,49%	60,17%
2.4.6.2. Cemitérios	95.500,00	34.320,57	1,38%	35,94%
2.4.6.4. Parques e Afins	55.316,30	2.171,46	0,09%	3,93%
2.5.1. Cultura	25.000,00	4.019,70	0,16%	16,08%
2.5.2. Desporto Recreio e Lazer	1.408.786,00	2.304,80	0,09%	0,16%
3.1.0.1. Promoção da Agricultura	2.000,00	0,00	0,00%	0,00%
3.1.1. Agricultura, Silvicultura e Caça	10.000,00	4.441,00	0,18%	44,41%
3.2.2 Energia	113.380,00	258,31	0,01%	0,23%
3.3.1. Transportes Rodoviários	1.276.799,15	265.439,86	10,67%	20,79%
3.4.2. Turismo	5.000,00	0,00	0,00%	0,00%
3.5.0. Outras Funções económicas	1.000,00	0,00	0,00%	0,00%
<b>Total</b>	<b>7.739.835,00</b>	<b>2.487.957,04</b>	<b>100%</b>	<b>32,14%</b>

O Quadro 4.6, anteriormente apresentado, evidencia a estrutura do Plano Plurianual de Investimentos (PPI) por objectivos, comparando o valor orçado com o valor executado. O cálculo do grau de execução do PPI, tem em consideração o volume de despesa paga relativamente ao volume de dotações inscritas no plano. O valor inicialmente previsto, no ano em análise, para o PPI, totalizou 7.739.835,00 €, sendo executado 2.487.957,04€.

Destaca-se em termos de execução o objectivo Ensino superior (61,91%), e o Abastecimento de água (60,17%).

#### **4.4 – ANÁLISE DA DÍVIDA DO MUNICÍPIO**

A leitura da evolução da dívida do Município deve ter em consideração os esforços de investimento para manutenção de um desenvolvimento sustentado e os esforços de contenção ao nível das despesas correntes ainda que fortemente dificultados pela recente crise económica. Na análise dos documentos verifica-se que as despesas correntes pesam mais que as despesas de capital. O mesmo acontece com as receitas arrecadas.

Ora, esta lógica, a Municípios fortemente dependentes das transferências do Fundo de Equilíbrio Financeiro, significando no caso do Município de Murça, no presente ano, cerca de 60,00% da arrecadação das receitas correntes e 42,00% das receitas de capital, potência dinâmicas de desequilíbrio financeiro que levam ao aumento do Prazo Médio de Pagamento (PMP), e a ultrapassagem dos limites de endividamento líquido.

Por outro lado, a descentralização de competências, a estratégia nacional no que toca a investimentos comparticipados enquadrados nos programas comunitários, bem como a postura cada vez mais exigente do cidadão, têm de certa forma induzido os Municípios para actuações novas, visando a criação de melhores condições e qualidade de vida às populações. O recurso ao crédito assume assim, um papel importante por permitir financiar investimentos que, se assim não fosse estariam em causa.

De forma a evidenciar a evolução da dívida nos últimos três anos, apresenta-se a seguir o Quadro 4.7, que reflecte de forma directa a dívida a terceiros entre 2008 e 2010, conforme informação constante no passivo dos respectivos balanços.

## Quadro 4.7 – Análise da Dívida

Designação	2008	2009	2010
Dívidas de empréstimos M/L prazo	8.165.060,67	8.866.913,49	8.064.647,91
Dívidas de curto prazo	2.583.410,64	3.244.479,66	3.970.592,04
Dívida total	10.748.471,31	12.111.393,15	12.035.239,95
Taxa de crescimento da dívida	-	12,7%	-0,6%

Durante o exercício de 2009 assistiu-se a um crescimento de 12,70%, por força da contratação do empréstimo bancário no âmbito do Programa de Regularização Extraordinária das Dívidas do Estado e da dívida de curto prazo. No caso da dívida de curto prazo, o aumento deveu-se em grande parte ao forte investimento em curso de duas obras fundamentais: o Centro Escolar de Murça e o Gimnodesportivo.

Em 2010 a dívida global decresceu 0,6%, impulsionada pela diminuição das dívidas de empréstimos de médio e longo prazos.

## 4.5 – CÁLCULO DA SITUAÇÃO DE ENDIVIDAMENTO DO MUNICÍPIO EM 2010

A análise deste ponto requer uma leitura enquadrada nos pressupostos contidos na Lei das Finanças Locais e no Decreto-Lei n.º 38/2008, de 7 de Março. Levando naturalmente a resultados diferentes dos apresentados no ponto anterior, onde o cálculo assenta directamente nos valores observados nas demonstrações financeiras e não num conjunto articulado de conceitos constantes nas normas anteriormente citadas. Refere-se a este propósito, por se entender pertinente o artigo n.º36.º, 37.º e 39.º da Lei das Finanças Locais.

Interessa salientar que, a alteração do enquadramento legal no que respeita ao financiamento municipal resultante da entrada em vigor da Lei das Finanças Locais através da Lei n.º 2/2007, de 15 de Janeiro, condicionou e agravou os limites de endividamento do Município. Como exemplo, o Município a 31/12/2006 cumpria os pressupostos do n.º 3, n.º 5 e n.º 6 do artigo 33º da Lei n.º 60-A/2005 de 30 de Dezembro, não excedendo portanto, o estabelecido para esse ano em termos de endividamento líquido, situação que se alterou com a entrada em vigor da Lei das Finanças Locais.

O ajustamento ao novo enquadramento legal por parte do Município não foi consentâneo com o imposto pela referida lei. Para tal, contribui todo o investimento em curso, bem como outras dinâmicas de desenvolvimento criadas ao nível do pré-escolar e

ensino básico, ordenamento do território, saneamento, abastecimento de água, desporto recreio e lazer, cultura e transportes rodoviários, que descompensado ao nível da receita, contribuíram em 2008 e 2009 para o acréscimo dos limites de endividamento.

Após este breve enquadramento apresenta-se a seguir, o Quadro 4.8, cujo reproduz em formato síntese, o cálculo do endividamento líquido municipal utilizado pela Direcção Geral da Administração Local e pelo Município, para controlo e aferição dos pressupostos contidos na Lei das Finanças Locais.

#### Quadro 4.8- Limites de Endividamento Municipal para 2010

RECEITAS MUNICIPAIS 2009	Receitas cobradas brutas (1)	Reembolsos e restituições pagos (2)	Receita cobrada líquida (3)=(1)-(2)	Obs.
Imposto Municipal sobre Imóveis (IMI) 2009	220.479,35		220.479,35	
Imposto Municipal s/ Transmissões Onerosas de Imóveis (IMT) 2009	87.934,33		87.934,33	
Imposto Único de Circulação (IUC) 2009	58.096,84		58.096,84	
Derrama			0,00	
<b>TOTAL IMPOSTOS MUNICIPAIS E DERRAMA</b>	<b>366.510,52</b>	<b>0,00</b>	<b>366.510,52</b>	(A)
Receitas arrecadadas a título de participação nos resultados do Sector Empresarial Local	-	-		(B)
FEF + IRS (Mapa XIX do orçamento do Estado 2010)**	-	-	4.917.714,00	(C)
<b>TOTAL DE RECEITAS A CONSIDERAR PARA EFEITOS DE CÁLCULO DOS LIMITES DE ENDIVIDAMENTO</b>	<b>-</b>	<b>-</b>	<b>5.284.224,52</b>	<b>(D)=(A)+(B)+(C)</b>
<b>LIMITE AO ENDIVIDAMENTO DE CURTO PRAZO</b>	<b>-</b>	<b>-</b>	<b>528.422,45</b>	<b>(E) = 10% × (D)</b>
<b>LIMITE AO ENDIVIDAMENTO DE MÉDIO E LONGO PRAZOS</b>	<b>-</b>	<b>-</b>	<b>5.284.224,52</b>	<b>(F) = 100% × (D)</b>
<b>LIMITE AO ENDIVIDAMENTO LÍQUIDO</b>	<b>-</b>	<b>-</b>	<b>6.605.280,65</b>	<b>(G) = 125% × (D)</b>

\*\* Foram consideradas as participações no FEF+IRS previstas no Orçamento de Estado para 2010 de modo a manter a lógica seguida pela DGAL no cálculo do Endividamento

Designação	Montante (€)
1. Capital em Dívida de Médio e Longo Prazo	8.064.647,91
2. Total de Endividamento Líquido	9.972.268,08
3. Capital em Dívida Excepcionado dos Limites	1.659.728,55
<b>4. = 1 - 3 Endividamento MLP a considerar</b>	<b>6.404.919,36</b>
<b>5. = 2 - 3 Endividamento Líquido a Considerar</b>	<b>8.312.539,53</b>
6. Limite ao Endividamento MLP - 2010	5.284.224,52
7. Limite ao Endividamento Líquido - 2010	6.605.280,65
<b>8. = 4 - 6 Excesso de Endividamento MLP</b>	<b>1.120.694,84</b>
<b>9. = 5 - 7 Excesso de Endividamento Líquido</b>	<b>1.707.258,88</b>

#### Cumprimento da Redução do Excesso de Endividamento

n.º2 do art. 37.º e n.º3 do art.º 39.º da Lei n.º2/2007, de 15 de Janeiro (LFL)

Obs.	Designação	Endividamento Médio e Longo Prazo		Endividamento Líquido	
1	Montante em Excesso em 31-12-2009	2.058.686,74 €		3.415.059,44 €	
2=1*10%	Diminuição Obrigatória (10%)	205.868,67 €		341.505,94 €	
3	Montante em Excesso em 31-12-2010	1.120.694,84 €		1.707.258,88 €	
4=3-1	Variação do montante em excesso em 2010				
	Aumento	-	-	-	-
	Redução	<b>937.991,90</b>	<b>46%</b>	<b>1.707.800,56</b>	<b>50%</b>
	Cumprimento do pressuposto no n.º2 do art.º 37 e n.º3 do art.º 39.º da LFL	<b>Sim</b>		<b>Sim</b>	

Numa leitura global assinala-se, relativamente ao ano anterior, uma melhoria substancial na diminuição dos limites de endividamento. O endividamento de médio e longo prazo teve uma redução de 46,00% e o endividamento líquido uma redução de 50,00%.

Estes indicadores revelam que o Município no ano de 2010, cumpriu o disposto no n.º 2 do artigo 37.º e no n.º 3 do artigo 39.º da Lei das Fianças Locais. Significa isto que, o Município não só respeitou a redução obrigatória de 10% do montante em excesso do limite de endividamento de médios e longo prazo e endividamento líquido, como ultrapassou largamente essa redução, conforme é possível verificar na tabela anterior.

Por conseguinte, embora se tenha verificado um desagramento do limite de endividamento, o Município terminou o ano à luz do Decreto-Lei n.º 38/2008 em situação de desequilíbrio financeiro conjuntural. Enquadram-se neste conceito “ Os municípios que preenchem uma das seguintes situações:

- a) A ultrapassagem do limite de endividamento líquido previsto no n.º 1 do artigo 37.º da Lei das Finanças Locais;
- b) A existência de dívidas a fornecedores de montante superior a 40% das receitas totais do ano anterior, tal com definidas no artigo 10.º da Lei das Finanças Locais;
- c) O rácio dos passivos financeiros, incluído o valor dos passivos excepcionados, em percentagem da receita total superior a 200%;
- d) Prazo médio de pagamento a fornecedores superior a seis meses”.

Neste seguimento, e de forma a sistematizar o que atrás foi referido, apresenta-se o Quadro 4.9, com a demonstração dos indicadores para a situação de saneamento financeiro e de reequilíbrio financeiro, com a indicação das situações preenchidas pelo Município.

**Quadro 4.9-Indicadores de base para determinar a situação do Município**

Saneamento Financeiro (Verifica pelo menos 1 situação)	Situação	Reequilíbrio Financeiro ( Verifica 3 ou mais situações)	Situação
Ultrapassa limite de endividamento líquido	X	Ultrapassa limite de endividamento a M/L prazos	X
Dívidas a fornecedores > 40% receitas totais	X	EL > 175% das receitas do n.º 1 do art.º 37.º da LFL	
		Dívidas a Fornecedores > 50 % das receitas	
Passivos financeiros, incluindo excepcionados > 200% da receita total		Passivos financeiros, incluindo excepcionados > 300% da receita total	
PMP > seis meses	X	PMP > seis meses	X
		Não reduziu o excesso de endividamento n.º 2 do art.º 37 e no n.º 3 do art.º 39, ambos da LFL	

Nota: A situação de reequilíbrio financeiro verifica-se quando são preenchidas pelo menos três situações.

Face ao enquadramento nos pressupostos do desequilíbrio financeiro conjuntural, o Município, tendo em vista a reprogramação da dívida e a consolidação de passivos financeiros, aprovou em sede de reunião de Câmara e Assembleia Municipal, respectivamente a 21 de Dezembro de 2010 e 31 de Janeiro de 2011, a contratação de um empréstimo para saneamento financeiro no valor de 4.750.000,00€. O processo foi recepcionado pelo Tribunal de Contas a 16 de Fevereiro de 2011, aguardando a obtenção do visto.

#### 4.6 – INDICADORES DE GESTÃO

A criação de indicadores de gestão, tipicamente denominados de rácios, tem sobretudo por objectivo, o auxílio à função de análise, supervisão e tomada de decisão ao longo da actividade económica da autarquia. Deste modo, apresentamos no Quadro 4.10, aqueles que de uma forma geral demonstram a estrutura do desempenho financeiro deste Município.

**Quadro 4.10 – Rácios**

Tipologia dos Indicadores	Razão
<b>Rácio de Gestão</b>	
a) Receitas Totais/Despesas Totais	110,77%
b) Receitas Correntes/Despesas Correntes	101,59%
c) Receitas Capital/Despesas Capital	110,82%
<b>Rácios de Estrutura</b>	
d) Encargos com Dívida/Receita Corrente	2,91%
e) Encargos com Dívida/Despesa Corrente	2,96%
f) Transferências Correntes/Receitas Correntes	80,54%
g) Transferências Capital/Receitas Capital	91,59%
<b>Rácios de Investimento</b>	
h) Investimento/Despesas Capital	64,39%
i) Investimento/Despesa Total	29,37%

O indicador a) Receitas totais/Despesas totais reflecte a capacidade de as receitas totais fazerem face às despesas totais. As receitas apresentam um valor superior ao das despesas. Podemos dizer que estamos na presença de um *superávit*, uma vez que a

receita é superior à despesa em 10.77%. Confirma-se a tendência no indicador b), cuja receita corrente foi suficiente para cobrir a despesa corrente. O indicador c) revela a tendência evidenciada pelo indicador b).

Relativamente aos rácios de estrutura, muito sinteticamente podemos concluir pelos indicadores d) e e) que os encargos com a dívida, mais precisamente os juros inerentes a esta, representam 2,91% e 2,96%, quer da receita corrente, quer da despesa corrente.

Pelos indicadores f) e g) verificamos que as transferências correntes e de capital representam respectivamente, 80,54% das receitas correntes e 91,59% das receitas de capital, denotando mais uma vez a grande dependência face às transferências da administração central.

Finalmente, analisando os rácios de investimento h) e i), estes permitem-nos constatar o peso da despesa de capital afecta a investimento, 64,39% e 29,37% da despesa total.

**V – DESEMPENHO ECONÓMICO-FINANCEIRO**

## 5 – DESEMPENHO ECONÓMICO - FINANCEIRO

### 5.1 – BALANÇO

O Balanço é o mapa que representa a estrutura financeira do Município num dado momento, contendo, sem pormenorizar os valores que possui, os créditos sobre terceiros, as dívidas a terceiros e o valor do património.

O Balanço Patrimonial é constituído pelos seguintes elementos:

- **Activo:** Compreende os bens, os direitos e as demais aplicações de recursos controlados pela entidade;
- **Passivo:** Reconhece as obrigações e os acréscimos e diferimentos;
- **Fundos Próprios** – Consiste na diferença entre o Activo e o Passivo.

Assim, considerando todos os elementos que compõem os agrupamentos referidos e de forma a permitir o seu enquadramento, apresenta-se a seguir no Quadro 5.1 a estrutura patrimonial do Município a 31 de Dezembro de 2010.

**Quadro 5.1 – Estrutura Patrimonial**

Descrição	Valor	Descrição	Valor
Imobilizado	37.460.783,36	Património	7.030.854,14
Existências		Reservas Legais	312.098,26
Dívidas de terceiros	1.344.978,22	Resultados Transitados	7.808.817,50
Disponibilidades	978.487,77	Resultado Líquido Exercício	965.177,17
		<b>Fundos Próprios</b>	<b>16.116.947,07</b>
		Dívidas a Terceiros - Médio e Longo prazo	8.064.647,91
		Dívidas a Terceiros -Curto Prazo	5.255.929,35
Acréscimos e Diferimentos	934.478,27	Acréscimo e Deferimentos	5.858.431,20
Total de amortizações e Provisões	-5.422.772,09		
		<b>Total do Passivo</b>	<b>19.179.008,46</b>
<b>Activo</b>	<b>35.295.955,53</b>	<b>Passivo + F.P.</b>	<b>35.295.955,53</b>

#### 5.1.1 – Activo

As imobilizações resultam de bens já inventariados, móveis e imóveis. As restantes contas com valor referem-se a dívidas de terceiros de curto prazo, disponibilidades e acréscimos e deferimentos.

### 5.1.2 – Fundo Próprio e Passivo

O fundo próprio inclui o património inicial a as subsequentes modificações, bem como as reservas constituídas e dos resultados transitados.

O passivo da autarquia resume-se a 3 rubricas: passivo a médio e longo prazo (empréstimos bancários); passivo a curto prazo (fornecedores de imobilizado e conta corrente, estado e outros entes público, outros credores e garantias e cauções); e acréscimos e diferimentos.

A conta proveitos diferidos é, à semelhança de exercícios anteriores, utilizada para contabilizar as comparticipações para investimentos. Nesta conta apenas foram contabilizados como proveitos diferidos do exercício, os valores recebidos (subsídios/transferências) para o financiamento de investimento a que a autarquia tem direito, nos termos da lei ou de contratos – programas, sendo só contabilizados em proveitos os valores recebidos em função da respectiva taxa de depreciação dos imobilizados.

#### Quadro 5.2 – Proveitos Diferidos no ano de 2010

Natureza	Valor
Serviços e Fundos Autónomos/Estado - Participação Comunitária em Projectos Co-Financiados - Saldo Anterior (a)	3.012.733,43
Participações Comunitárias em Projectos co-financiados contabilizadas em 2010 (b)	1.599.233,56
Participações Comunitárias em Projectos co-financiados atribuídos mas ainda não arrecadados em 2010 (c)	1.285.337,31
Proveitos Reconhecidos em 2010 proporcionais à amortização do correspondente imobilizado (d)	161.573,06
<b>Saldo Final = (a)+(b)+(c)-(d)</b>	<b>5.735.731,24</b>

À conta de proveitos diferidos (27.4) foi, em sede de regularização de exercício, deduzido o valor de 161.573,06€, relativa a amortização de proveitos, na percentagem do montante amortizado do correspondente imobilizado objecto de financiamento.

Relativamente aos acréscimos de custos, englobaram-se nesta rubrica os subsídios de férias relativos ao período em análise, mas que apenas serão processados e pagos em Junho de 2011.

Quadro 5.3 – Acréscimos de custos no ano de 2010

Natureza	Valor
Remunerações por motivo de férias, relativas ao exercício, cujo processamento e pagamento terão lugar em 2010	122.699,96
<b>Total</b>	<b>122.699,96</b>

No Quadro 5.4, apresenta-se um conjunto de indicadores que relacionam o peso relativo das rubricas do balanço.

Quadro 5.4 – Indicadores do Balanço

Indicadores do Balanço	2010
<b>Estrutura do Activo</b>	
Activo Fixo/Activo Total	92,00%
Activo Circulante/Activo Total	5,70%
<b>Estrutura do Passivo</b>	
Passivo de Longo Prazo/Passivo Total	42,05%
Passivo de Curto Prazo/Passivo Total	27,40%
<b>Índice de Liquidez Imediata</b>	
Disponibilidades/Exigível a Curto Prazo	18,61%

Os indicadores utilizados expressam a actividade do Município e fornecem alguns sinais da forma como evolui a situação financeira da autarquia.

O activo significa na sua componente, fixo e circulante, respectivamente 92,00% e 5,70% do activo total.

O passivo de longo prazo representa 42,00 % do passivo total, sendo que, o passivo de curto prazo significa 27,40 % do total do passivo. As disponibilidades cobrem 18,61% do exigível a curto prazo.

## 5.2 – DEMONSTRAÇÃO DE RESULTADOS

A evidenciação dos custos e proveitos incorridos e obtidos em cada exercício económico, bem como o respectivo resultado apurado, é o propósito desta demonstração de resultados.

Na actividade desenvolvida ao longo do exercício de 2010, verificou-se um total de custos no montante de 6.194.429,59€ e de proveitos no valor de 7.159.471,76 €.

Resultou desta situação um resultado líquido positivo de 965.177,17 €, que se reflecte do seguinte modo:

## Quadro 5.5 – Demonstração de Resultados

Actividade	2010	
	Valor	%
<i>Custos e perdas</i>		
Custos das mercadorias vendidas e matérias consumidas	173.755,77	2,81%
Fornecimento e serviços externos	1.377.490,08	22,24%
Pessoal	2.640.608,31	42,63%
Transf. Subsídios correntes concedidos e prest. sociais	683.532,81	11,03%
Amortizações do exercício	951.966,85	15,37%
Provisões	684,90	0,01%
Outros Custos Operacionais	65,96	0,00%
Custos Financeiros	146.972,11	2,37%
Custos extraordinários	219.217,80	3,54%
Resultado Líquido do Exercício	965.177,17	
<b>Total</b>	<b>7.159.471,76</b>	<b>100,00%</b>
<i>Proveitos e ganhos</i>		
Vendas e prestações de serviços	462.108,93	6,45%
Impostos e taxas	414.423,76	5,79%
Proveitos suplementares		0,00%
Transferências e subsídios obtidos	6.092.738,43	85,10%
Proveitos financeiros	13.377,62	0,19%
Proveitos extraordinários	176.823,02	2,47%
<b>Total</b>	<b>7.159.471,76</b>	<b>100,00%</b>

A estrutura deste mapa permite-nos concluir que, em termos de custos, o maior peso se concentra nos custos com pessoal (42,63%), seguidos pelos fornecimentos e serviços externos (22,24%), as amortizações do exercício (15,37%) e transferências e subsídios concedidos (11,03%). Os proveitos têm como fonte fundamental as transferências e subsídios obtidos (85,10%). Os impostos e taxas e as vendas e

prestações de serviços participam em 5,79% e 6,45% respectivamente, no total de proveitos.

Os Quadros seguintes sintetizam, colocando em evidência os movimentos contabilísticos que geraram custos e perdas ou proveitos e ganhos no que se refere aos resultados financeiros e extraordinários, especificando em particular os movimentos que na Demonstração de Resultados não se encontram desagregados pelas contas específicas.

#### Quadro 5.6 – Demonstração de Resultados Financeiros

Custos e Perdas	2010	Proveitos e Ganhos	2010
681 - Juros suportados	141.576,17	781 - Juros obtidos	304,92
682 - Perdas em entidades participadas		782 - Ganhos em entidades participadas	
683 - Amortizações de invest. em imóveis		783 - Rendimentos de imóveis	
684 - Provisões para aplicações financeiras		784 - Rendimentos em particip. de capital	
685 - Diferenças de cambio desfavoráveis		785 - Diferenças de cambio favoráveis	
687 - Perdas na alienação de apl de tesouraria		786 - Descontos de pronto pag. obtidos	
688 - Outros custos e perdas financeira	5.395,94	787 - Ganhos na alienação apl. de Tesouraria	
Resultados Financeiros	-133.594,49	788 - Outros proveitos e ganhos financeiros	13.072,70
<b>Total</b>	<b>13.377,62</b>	<b>Total</b>	<b>13.377,62</b>

#### Quadro 5.7 – Demonstração de Resultados Extraordinários

Custos e Perdas	2010	Proveitos e Ganhos	2010
691 - Transferência de capital concedidas	216.495,13	791 - Restituições de impostos	
692 - Dívidas incobráveis		792 - Recuperação de dívidas	
693 - Perdas em existências		793 - Ganhos em existências	
694 - Perdas em imobilizações		794 - Ganhos em imobilizações	1.029,65
695 - Multas e penalidades		795 - Benefícios de penalid. contratuais	1.136,32
696 - Aumentos de amorti. e de provisões		796 - Redu. de amort.. e de provisões	
697 - Corre relativas a exercícios anteriores	2.722,67	797 - Correcc. relativas a exer. anteriores	1.653,65
698 - Outros custos e perd. extraordinários		798 - Outr prov. e gan. Extraordinários	173.003,40
Resultados extraordinário	-42.394,78		
<b>Total</b>	<b>176.823,02</b>	<b>Total</b>	<b>176.823,02</b>

**VI – NOTAS AO BALANÇO E DEMONSTRAÇÃO  
DE RESULTADOS**

## 6 – NOTAS AO BALANÇO E DEMONSTRAÇÃO DE RESULTADOS

### 6.1 – NOTAS AO BALANÇO E DEMONSTRAÇÃO DE RESULTADOS

As notas que a seguir se apresentam, visam facultar um completo entendimento das demonstrações financeiras apresentadas com os documentos de prestação de contas exigidas no ponto 2 e no artigo n.º 6º, ambos do Decreto-Lei nº 54-A/99 (POCAL), e na resolução nº 4/2001 do Tribunal de Contas.

Os mapas financeiros foram elaborados de acordo com os princípios contabilísticos definidos no ponto 3.2. do POCAL. Os registos contabilísticos foram efectuados em conformidade com os princípios da entidade contabilística, continuidade, prudência, especialização, consistência, materialidade, do custo histórico e da não compensação.

O Plano oficial de Contabilidade das Autarquias Locais (POCAL), obriga à existência simultânea e coordenada de três sistemas de contabilidade: orçamental, patrimonial, e custos.

O sistema de contabilidade de custos não foi ainda implementado. A sua ausência não permite determinar os custos efectivos de cada função/actividade, bem produzido ou serviço prestado.

Na valorimetria do imobilizado, existências, dívida de e a terceiros e disponibilidades esteve presente o preceituado na nota 4 do Plano Oficial de Contabilidade das Autarquias Locais (POCAL).

Os critérios valorimétricos aplicados são os seguintes:

- O imobilizado está evidenciado pelos valores que resultam da sua aquisição/produção;
- Os investimentos financeiros (partes de capital) foram avaliados ao preço de aquisição;
- As dívidas de e a terceiros são expressas pelas importâncias constantes dos documentos que as titulam;
- As disponibilidades de caixa e em depósitos bancários expressam os montantes dos meios de pagamentos e dos saldos de todas as contas de depósitos;
- As amortizações foram calculadas por ano económico, em função da vida útil de cada tipo de activo e pela aplicação das taxas de depreciação previstas pelo CIBE.

Os movimentos ocorridos durante o exercício nas rubricas do activo immobilizado constantes do Balanço e da Demonstração de Resultados, podem ser resumidas como a seguir se apresenta no Quadro 6.1 e Quadro 6.2.

**Quadro 6.1 – Activo Bruto**

Rubricas	Saldo Inicial	Reav./ Ajust.	Aumentos	Alien.	Trans. e Abates	Saldo final
<i>De bens de domínio publico</i>						
Terrenos e recursos naturais edifícios	31.570,05					31.570,05
Outras construções e infra-estruturas	7.707.373,52		260.184,93			7.967.558,45
Bens do patr. histórico, artístico e cultural						
Outros bens de domínio publico						
Imobilizações em curso						
Adiant. por conta de bens de domínio público						
<i>De imobilizações incorpóreas</i>						
Despesas de Instalação						
Despesas de investigação e de desenvolvimento	38.042,98					38.042,98
Propriedade industrial e outros direitos						
Imobilizações em curso	9.000,00					9.000,00
Adiantamentos por conta de imob. em curso						
<i>De imobilizações corpóreas</i>						
Terrenos e recursos naturais	4.709.762,52					4.709.762,52
Edifícios e outras construções	11.916.180,72					11.916.180,72
Equipamento básico	546.560,21		18.890,76		1.739,63	563.711,34
Equipamento de transporte	490.401,23					490.401,23
Ferramentas e utensílios	20.421,51		3.921,96			24.343,47
Equipamento administrativo	378.644,06		2.407,72			381.051,78
Taras e vasilhame						
Outras imobilizações corpóreas	437,00					437,00
Imobilizações em curso	8.261.586,08		2.817.135,34			11.078.721,42
Adiantamentos por conta de imob. em curso						
<i>De investimentos financeiros</i>						
Partes de capital	250.002,40					250.002,40
Obrigações e títulos de participação						
Investimentos em Imóveis						
<b>Total</b>	<b>34.359.982,28</b>		<b>3.102.540,71</b>		<b>1.739,63</b>	<b>37.460.783,36</b>

Quadro 6.2 – Mapa das Amortizações e Provisões

Rubricas	Saldo Inicial	Reforço	Regularizações	Saldo Final
<i>Bens de domínio público</i>				
Terrenos e recursos naturais				
Edifícios				
Outras construções e infra-estruturas	971.848,99	399.938,25		1.371.787,24
Bens do património histórico, artístico e cultural				
Outros bens de domínio publico				
Imobilizações em curso				
Adiantamentos por conta de bens de domínio publico				
<i>Imobilizações incorpóreas</i>				
Despesas de instalação				
Despesas de investigação e de desenvolvimento	38.042,98			38.042,98
Propriedade industrial e outros direitos				
Imobilizações em curso				
Adiantamentos por conta de imobilizações em curso				
<i>Imobilizações corpóreas</i>				
Terrenos e recursos naturais				
Edifícios e outras construções	2.430.047,82	392.090,79		2.822.138,61
Equipamento básico	332.322,05	37.469,01		369.791,06
Equipamento de transporte	401.649,39	74.872,66		476.522,05
Ferramentas e utensílios	9.995,09	7.806,32		17.801,41
Equipamento Administrativo	280.538,94	39.789,82		320.328,76
Taras e vasilhame				
Outras imobilizações corpóreas	437,00			437,00
Imobilizações em curso				
Adiantamentos por conta de imobilizações em curso				
<i>Investimentos financeiros</i>				
Partes de capital				
Obrigações e títulos de participação				
Investimentos em imóveis				
<b>Total</b>	<b>4.464.882,26</b>	<b>951.966,85</b>	<b>0,00</b>	<b>5.416.849,11</b>

Segundo o princípio da prudência, é possível integrar nas contas um grau de precaução ao fazer as estimativas exigidas em condições de incerteza. Assim, tendo em consideração as regras de cálculo das provisões estipuladas no ponto 2.7.1 do POCAL e atendendo ao valor das dívidas registadas em clientes, contribuintes e utentes de cobrança duvidosa há mais de 6 meses, procedeu-se à constituição das respectivas provisões para cobranças duvidosas, tal como podemos verificar no Quadro 6.3.

## Quadro 6.3 – Mapa de Provisões

Código	Contas	Saldo Inicial	Aumento	Redução	Saldo Final
19	Provisões para aplicações de tesouraria				
291	Provisões para cobranças duvidosas	5.238,08	684,90		5.922,98
292	Provisões para riscos e encargos				
39	Provisões para depreciação de existências				
49	Provisões para investimentos financeiros				

**VII – PROPOSTA DE APLICAÇÃO DE RESULTADOS**

**7 – PROPOSTA DE APLICAÇÃO DE RESULTADOS****7.1 – PROPOSTA DE APLICAÇÃO DE RESULTADOS**

De acordo com os mapas de demonstrações financeiras do ano 2010, o resultado líquido do exercício é de 951.966,85 €, valor que se encontra evidenciado tanto no Balanço como na Demonstração de Resultados.

Assim, nos termos do estipulado no ponto 2.7.3 do POCAL, aprovado pelo Decreto-Lei n.º 54-A/99, de 22/2, a Câmara Municipal propõe a seguinte aplicação de resultados:

- Transferir o Resultado Líquido do exercício no valor de 951.966,85 €, para a conta 59, Resultados Transitados; e posteriormente, se constituam reservas legais no montante de 47.598,34€, equivalente a 5% do Resultado Líquido do Exercício.

Murça, Abril 2011

**VIII – MAPAS DE PRESTAÇÃO DE CONTAS  
CONTABILIDADE ORÇAMENTAL**

CLASSIFICAÇÃO ECONÓMICA		PREVISÕES CORRIGIDAS	RECEITAS POR COBRAR NO INÍCIO DO ANO (4)	RECEITAS LIQUIDADAS (5)	LIQUIDAÇÕES ANULADAS (6)	RECEITAS COBRADAS BRUTAS (7)	REEMBOLSOS/RESTITUIÇÕES		RECEITA COBRADA LIQUIDA (10 = 7-9)	RECEITAS POR COBRAR NO FINAL DO ANO (11=4+5-6-7)	GRAU EXEC. FINAN. DAS REC. (12)a
CÓDIGO (1)	DESCRIÇÃO (2)						EMITIDOS (8)	PAGOS (9)			
	<b>RECEITAS CORRENTES</b>	<b>6.944.950,00</b>	<b>43.125,31</b>	<b>4.685.768,44</b>	<b>503,93</b>	<b>4.691.648,70</b>	<b>10.708,90</b>	<b>10.708,90</b>	<b>4.680.939,80</b>	<b>36.741,12</b>	67.4
<b>01</b>	IMPOSTOS DIRECTOS	<b>350.100,00</b>		<b>374.601,21</b>		<b>374.601,21</b>	<b>10.708,90</b>	<b>10.708,90</b>	<b>363.892,31</b>		103.9
<b>0102</b>	OUTROS	<b>350.100,00</b>		<b>374.601,21</b>		<b>374.601,21</b>	<b>10.708,90</b>	<b>10.708,90</b>	<b>363.892,31</b>		103.9
010202	IMPOSTO MUNICIPAL SOBRE IMÓVEIS	290.000,00		225.058,62		225.058,62	1.114,17	1.114,17	223.944,45		77.2
010203	IMPOSTO UNICO DE CIRCULAÇÃO	52.000,00		62.921,35		62.921,35			62.921,35		121.0
010204	IMPOSTO MUNICIPAL SOBRE AS TRANSMISSÕES ONEROSAS DE IMÓVEIS	8.000,00		86.519,57		86.519,57	9.594,73	9.594,73	76.924,84		961.6
<b>010207</b>	IMPOSTOS ABOLIDOS	<b>15.200,00</b>		<b>6.044,92</b>		<b>6.044,92</b>			<b>6.044,92</b>		39.8
01020701	CONTRIBUIÇÃO AUTÁRQUICA	100,00		101,67		101,67			101,67		101.7
<b>02</b>	IMPOSTOS INDIRECTOS	<b>15.100,00</b>		<b>5.943,25</b>		<b>5.943,25</b>			<b>5.943,25</b>		39.4
<b>0202</b>	OUTROS	<b>15.100,00</b>		<b>5.943,25</b>		<b>5.943,25</b>			<b>5.943,25</b>		39.4
02020601	Mercados e Feiras	10.000,00		195,00		195,00			195,00		2.0
02020603	Ocupação de Via Pública	2.500,00		2.450,35		2.450,35			2.450,35		98.0
02020605	Publicidade	2.600,00		3.297,90		3.297,90			3.297,90		126.8
<b>04</b>	TAXAS, MULTAS E OUTRAS PENALIDADES	<b>99.250,00</b>	4.655,63	<b>89.943,15</b>		<b>90.381,57</b>			<b>90.381,57</b>	<b>4.217,21</b>	91.1
<b>0401</b>	TAXAS	<b>98.250,00</b>	4.655,63	<b>88.806,83</b>		<b>89.245,25</b>			<b>89.245,25</b>	<b>4.217,21</b>	90.8
<b>040123</b>	TAXAS ESPECÍFICAS DAS AUTARQUIAS LOCAIS	<b>98.250,00</b>	4.655,63	<b>88.806,83</b>		<b>89.245,25</b>			<b>89.245,25</b>	<b>4.217,21</b>	90.8
04012302	Loteamento e Obras	45.250,00	22,05	28.465,07		28.465,07			28.465,07	22,05	62.9
04012305	CAÇA, USO E PORTE DE ARMA	500,00		226,22		226,22			226,22		45.2
04012306	Saneamento	45.000,00		43.708,04		40.119,82			40.119,82	3.588,22	89.2
<b>04012399</b>	Outros	<b>7.500,00</b>	4.633,58	<b>16.407,50</b>		<b>20.434,14</b>			<b>20.434,14</b>	<b>606,94</b>	272.5
0401239999	Outras	7.500,00	4.633,58	16.407,50		20.434,14			20.434,14	606,94	272.5
<b>0402</b>	MULTAS E OUTRAS PENALIDADES:	<b>1.000,00</b>		<b>1.136,32</b>		<b>1.136,32</b>			<b>1.136,32</b>		113.6
040201	JUROS DE MORA	500,00		976,02		976,02			976,02		195.2
040299	MULTAS E PENALIDADES DIVERSAS	500,00		160,30		160,30			160,30		32.1
<b>05</b>	RENDIMENTOS DE PROPRIEDADE	<b>19.900,00</b>		<b>328,41</b>		<b>328,41</b>			<b>328,41</b>		1.7
<b>0502</b>	JUROS - SOCIEDADES FINANCEIRAS	<b>19.900,00</b>		<b>328,41</b>		<b>328,41</b>			<b>328,41</b>		1.7
050201	BANCOS E OUTRAS INSTITUIÇÕES FINANCEIRAS	19.900,00		328,41		328,41			328,41		1.7
<b>06</b>	TRANSFERÊNCIAS CORRENTES	<b>4.383.600,00</b>		<b>3.770.092,55</b>		<b>3.770.092,55</b>			<b>3.770.092,55</b>		86.0
<b>0603</b>	ADMINISTRAÇÃO CENTRAL	<b>4.303.600,00</b>		<b>3.730.413,29</b>		<b>3.730.413,29</b>			<b>3.730.413,29</b>		86.7
<b>060301</b>	ESTADO	<b>2.960.880,00</b>		<b>2.902.483,39</b>		<b>2.902.483,39</b>			<b>2.902.483,39</b>		98.0
06030101	Fundo de Equilíbrio Financeiro	2.761.351,00		2.714.832,25		2.714.832,25			2.714.832,25		98.3
06030102	FUNDO SOCIAL MUNICIPAL	108.333,00		105.538,00		105.538,00			105.538,00		97.4
06030103	PARTICIPAÇÃO FIXA NO IRS	73.196,00		77.000,00		77.000,00			77.000,00		105.2
060307	SERVIÇOS E FUNDOS AUTÓNOMOS	1.290.720,00		825.084,85		825.084,85			825.084,85		63.9
060309	SERVIÇOS E FUNDOS AUTÓNOMOS - SUBSISTEMA DE PROTECÇÃO A FAMÍLIA E POLÍTICAS ACTIVAS DE EMPREGO E FORMAÇÃO PROFISSIONAL	70.000,00		7.958,19		7.958,19			7.958,19		11.4
<b>0606</b>	SEGURANÇA SOCIAL	<b>80.000,00</b>		<b>39.679,26</b>		<b>39.679,26</b>			<b>39.679,26</b>		49.6
060601	SISTEMA DE SOLIDARIEDADE E SEGURANÇA SOCIAL	80.000,00		39.679,26		39.679,26			39.679,26		49.6
<b>07</b>	VENDA DE BENS E SERVIÇOS CORRENTES	<b>1.006.000,00</b>	38.469,68	<b>421.982,93</b>	<b>503,93</b>	<b>427.424,77</b>			<b>427.424,77</b>	<b>32.523,91</b>	42.5
<b>0701</b>	VENDA DE BENS	<b>500.000,00</b>	19.976,38	<b>172.262,41</b>	<b>451,43</b>	<b>175.151,09</b>			<b>175.151,09</b>	<b>16.636,27</b>	35.0
070108	MERCADORIAS	500.000,00	19.976,38	172.262,41	451,43	175.151,09			175.151,09	16.636,27	35.0

a) (12 = 10 /3 \* 100)

ENTIDADE MUNICÍPIO MURÇA -

MUNICIPIO DE MURÇA

CLASSIFICAÇÃO ECONÓMICA		PREVISÕES CORRIGIDAS	RECEITAS POR COBRAR NO INICIO DO ANO	RECEITAS LIQUIDADAS	LIQUIDAÇÕES ANULADAS	RECEITAS COBRADAS BRUTAS	REEMBOLSOS/RESTITUIÇÕES		RECEITA COBRADA LIQUIDA (10 = 7-9)	RECEITAS POR COBRAR NO FINAL DO ANO (11=4+5-6-7)	GRAU EXEC. FINAN DAS REC. (12)a
CÓDIGO	DESCRIÇÃO						EMITIDOS	PAGOS			
(1)	(2)	(3)	(4)	(5)	(6)	(7)	(8)	(9)	(10 = 7-9)	(11=4+5-6-7)	(12)a
<b>0702</b>	SERVIÇOS	<b>306.000,00</b>	10.078,95	<b>130.716,01</b>	<b>52,50</b>	<b>132.064,91</b>			<b>132.064,91</b>	<b>8.677,55</b>	43.2
07020802	SERVIÇOS RECREATIVOS	18.000,00		5.113,14		5.113,14			5.113,14		28.4
<b>070209</b>	SERVIÇOS ESPECÍFICOS DAS AUTARQUIAS	<b>248.000,00</b>	10.078,95	<b>106.117,04</b>	<b>52,50</b>	<b>107.465,94</b>			<b>107.465,94</b>	<b>8.677,55</b>	43.3
07020901	Saneamento	50.000,00	63,00		12,00					51,00	
07020902	Resíduos Sólidos	140.000,00	10.015,95	93.570,31	40,50	94.919,21			94.919,21	8.626,55	67.8
07020903	Transportes Colectivos de Pessoas e Mercadorias	28.000,00		12.219,44		12.219,44			12.219,44		43.6
07020904	Trabalhos por Conta de Particulares	5.000,00									
07020905	Cemitérios	15.000,00		327,29		327,29			327,29		2.2
07020906	Mercados e Feiras	10.000,00									
070299	OUTROS	40.000,00		19.485,83		19.485,83			19.485,83		48.7
<b>0703</b>	RENDAS	<b>200.000,00</b>	8.414,35	<b>119.004,51</b>		<b>120.208,77</b>			<b>120.208,77</b>	<b>7.210,09</b>	60.1
070301	HABITAÇÕES	100.000,00		39.261,74		39.261,74			39.261,74		39.3
070399	OUTRAS	100.000,00	8.414,35	79.742,77		80.947,03			80.947,03	7.210,09	80.9
<b>08</b>	OUTRAS RECEITAS CORRENTES	<b>1.071.000,00</b>		<b>22.876,94</b>		<b>22.876,94</b>			<b>22.876,94</b>		2.1
<b>0801</b>	OUTRAS	<b>1.071.000,00</b>		<b>22.876,94</b>		<b>22.876,94</b>			<b>22.876,94</b>		2.1
<b>080199</b>	OUTRAS	<b>1.071.000,00</b>		<b>22.876,94</b>		<b>22.876,94</b>			<b>22.876,94</b>		2.1
08019901	INDEMNIZAÇÃO POR ROUBO E EXTRAVIO DE BENS PATRIMONIAIS	20.000,00									
08019902	INDEMNIZAÇÕES DE ESTRAGOS PROVOCADOS POR OUTREM EM VIATURAS OU OUTROS EQUIPAMENTOS	20.000,00		1.029,65		1.029,65			1.029,65		5.1
08019903	IVA Reembolsado	100.000,00									
08019999	Diversas	931.000,00		21.847,29		21.847,29			21.847,29		2.3
	<b>RECEITAS DE CAPITAL</b>	<b>9.611.973,00</b>		<b>4.281.879,44</b>		<b>4.281.879,44</b>			<b>4.281.879,44</b>		44.5
<b>09</b>	VENDAS DE BENS DE INVESTIMENTO	<b>3.263.103,00</b>									
<b>0901</b>	TERRENOS	<b>400.000,00</b>									
090106	ADMINISTRAÇÃO PÚBLICA ADMINISTRAÇÃO LOCAL - CONTINENTE	400.000,00									
<b>0902</b>	HABITAÇÕES	<b>1.800.000,00</b>									
090210	FAMÍLIAS	1.800.000,00									
<b>0903</b>	EDIFÍCIOS	<b>1.043.103,00</b>									
090301	SOCIEDADES E QUASE-SOCIEDADES NÃO FINANCEIRA	723.103,00									
090310	FAMÍLIAS	320.000,00									
<b>0904</b>	OUTROS BENS DE INVESTIMENTO	<b>20.000,00</b>									
<b>090406</b>	ADMINISTRAÇÃO PÚBLICA - ADMINISTRAÇÃO LOCAL - CONTINENTE	<b>20.000,00</b>									
09040602	Maquinaria e Equipamento	20.000,00									
<b>10</b>	TRANSFERÊNCIAS DE CAPITAL	<b>5.853.870,00</b>		<b>3.921.879,44</b>		<b>3.921.879,44</b>			<b>3.921.879,44</b>		67.0
<b>1003</b>	ADMINISTRAÇÃO CENTRAL	<b>5.818.870,00</b>		<b>3.921.879,44</b>		<b>3.921.879,44</b>			<b>3.921.879,44</b>		67.4
<b>100301</b>	ESTADO	<b>1.840.901,00</b>		<b>1.805.989,50</b>		<b>1.805.989,50</b>			<b>1.805.989,50</b>		98.1
10030101	Fundo de Equilíbrio Financeiro	1.840.901,00		1.805.989,50		1.805.989,50			1.805.989,50		98.1
100307	ESTADO - PARTICIPAÇÃO COMUNITÁRIA EM PROJECTOS CO-FINANCIADOS	3.477.969,00		2.113.804,94		2.113.804,94			2.113.804,94		60.8
100308	SERVIÇOS E FUNDOS AUTÓNOMOS	500.000,00		2.085,00		2.085,00			2.085,00		0.4

a) (12 = 10 / 3 \* 100)

ENTIDADE MUNICÍPIO MURÇA -

MUNICIPIO DE MURÇA

CLASSIFICAÇÃO ECONÓMICA		PREVISÕES CORRIGIDAS (3)	RECEITAS POR COBRAR NO INICIO DO ANO (4)	RECEITAS LIQUIDADAS (5)	LIQUIDAÇÕES ANULADAS (6)	RECEITAS COBRADAS BRUTAS (7)	REEMBOLSOS/RESTITUIÇÕES		RECEITA COBRADA LIQUIDA (10 = 7-9)	RECEITAS POR COBRAR NO FINAL DO ANO (11=4+5-6-7)	GRAU EXEC. FINAN DAS REC. (12)a
CÓDIGO (1)	DESCRIÇÃO (2)						EMITIDOS (8)	PAGOS (9)			
1006	SEGURANÇA SOCIAL	35.000,00									
100605	OUTRAS TRANSFERÊNCIAS	35.000,00									
12	PASSIVOS FINANCEIROS	495.000,00		360.000,00		360.000,00			360.000,00		72.7
1205	EMPRÉSTIMOS A CURTO PRAZO	495.000,00		360.000,00		360.000,00			360.000,00		72.7
120502	SOCIEDADES FINANCEIRAS	495.000,00		360.000,00		360.000,00			360.000,00		72.7
	<b>OUTRAS RECEITAS</b>	<b>420.236,00</b>		<b>420.389,65</b>		<b>420.389,65</b>			<b>420.389,65</b>		100.0
15	REPOSIÇÕES NÃO ABATIDAS NOS PAGAMENTOS	1.500,00		1.653,65		1.653,65			1.653,65		110.2
1501	REPOSIÇÕES NÃO ABATIDAS NOS PAGAMENTOS	1.500,00		1.653,65		1.653,65			1.653,65		110.2
150101	REPOSIÇÕES NÃO ABATIDAS NOS PAGAMENTOS	1.500,00		1.653,65		1.653,65			1.653,65		110.2
16	SALDO DA GERÊNCIA ANTERIOR	418.736,00		418.736,00		418.736,00			418.736,00		100.0
1601	SALDO ORÇAMENTAL	418.736,00		418.736,00		418.736,00			418.736,00		100.0
160101	NA POSSE DO SERVIÇO	418.736,00		418.736,00		418.736,00			418.736,00		100.0
TOTAL		16.977.159,00	43.125,31	9.388.037,53	503,93	9.393.917,79	10.708,90	10.708,90	9.383.208,89	36.741,12	55.3

a) (12 = 10 /3 \* 100)

O PRESIDENTE DO ORGÃO EXECUTIVO

Em \_\_\_ de \_\_\_\_\_ de \_\_\_\_

\_\_\_\_\_

ORGÃO EXECUTIVO

Em \_\_\_ de \_\_\_\_\_ de \_\_\_\_

\_\_\_\_\_

## MAPA DO CONTROLE ORÇAMENTAL DA DESPESA

ENTIDADE MUNICÍPIO MURÇA -

MUNICIPIO DE MURÇA

ANO 2010  
PAG. 1

CLASSIFICAÇÃO		DOTAÇÕES CORRIGIDAS (3)	COMPROMISSOS ASSUMIDOS			DESPESA PAGA (7)	DIFERENÇAS			GRAU DE EXECUÇÃO ORÇAMENTAL DA DESPESA (11) a)
ECONÔMICA (1)	DESCRIÇÃO (2)		EXERCÍCIO (4)	EXERCÍCIOS FUTUROS (5)	TOTAL (6)		DOTAÇÃO NÃO COMPROMETIDA (8 = 3 - 4)	SALDO (9 = 3 - 7)	COMPROMISSOS POR PAGAR (10 = 4 - 7)	
	<b>DESPESAS CORRENTES</b>	<b>7.294.400,00</b>	<b>5.860.803,16</b>		<b>5.860.803,16</b>	<b>4.607.458,44</b>	<b>1.433.596,84</b>	<b>2.686.941,56</b>	<b>1.253.344,72</b>	63.16
<b>01</b>	<b>DESPESAS COM O PESSOAL</b>	<b>3.138.459,00</b>	<b>2.691.441,03</b>		<b>2.691.441,03</b>	<b>2.684.200,53</b>	<b>447.017,97</b>	<b>454.258,47</b>	<b>7.240,50</b>	85.53
<b>0101</b>	<b>REMUNERAÇÕES CERTAS E PERMANENTES</b>	<b>2.394.959,00</b>	<b>2.131.783,62</b>		<b>2.131.783,62</b>	<b>2.131.783,62</b>	<b>263.175,38</b>	<b>263.175,38</b>		89.01
010101	TITULARES ORG. SOBERANIA E MEMBROS ORG. AUTÁRQUICOS	121.500,00	116.508,32		116.508,32	116.508,32	4.991,68	4.991,68		95.89
010103	PESSOAL DOS QUADROS- REGIME DA FUNÇÃO PÚBLICA	1.169.500,00	1.109.837,46		1.109.837,46	1.109.837,46	59.662,54	59.662,54		94.90
010106	PESSOAL CONTRATADO ATERMO	504.100,00	439.921,03		439.921,03	439.921,03	64.178,97	64.178,97		87.27
010107	PESSOAL EM REGIME DE TAREFA OU AVENÇA	38.700,00	23.561,28		23.561,28	23.561,28	15.138,72	15.138,72		60.88
010108	PESSOAL AGUARDANDO APOSENTAÇÃO	14.200,00	8.134,86		8.134,86	8.134,86	6.065,14	6.065,14		57.29
010109	PESSOAL EM QUALQUER OUTRA SITUAÇÃO	250,00					250,00	250,00		
010111	REPRESENTAÇÃO	35.309,00	32.852,92		32.852,92	32.852,92	2.456,08	2.456,08		93.04
010112	SUPLEMENTOS E PRÊMIOS	4.000,00	2.459,28		2.459,28	2.459,28	1.540,72	1.540,72		61.48
<b>010113</b>	<b>SUBSÍDIO DE REFEIÇÃO</b>	<b>198.000,00</b>	<b>152.581,26</b>		<b>152.581,26</b>	<b>152.581,26</b>	<b>45.418,74</b>	<b>45.418,74</b>		77.06
01011301	Subsídio de refeição-Pessoal do quadro	144.500,00	110.640,53		110.640,53	110.640,53	33.859,47	33.859,47		76.57
01011302	Subsídio de refeição- Pessoal em qualquer outra situação	49.500,00	38.055,03		38.055,03	38.055,03	11.444,97	11.444,97		76.88
01011303	Subsídio de refeição - Membros dos órgãos autárquicos	4.000,00	3.885,70		3.885,70	3.885,70	114,30	114,30		97.14
<b>010114</b>	<b>SUBSÍDIOS DE FÉRIAS E NATAL</b>	<b>305.300,00</b>	<b>245.927,21</b>		<b>245.927,21</b>	<b>245.927,21</b>	<b>59.372,79</b>	<b>59.372,79</b>		80.55
01011401	Subsídio de Férias e Natal-Pessoal do Quadro	222.000,00	202.751,69		202.751,69	202.751,69	19.248,31	19.248,31		91.33
01011402	Subsídio de Férias e Natal - Pessoal em qualquer outra situação	83.300,00	43.175,52		43.175,52	43.175,52	40.124,48	40.124,48		51.83
010115	REMUNERAÇÕES POR DOENÇA E MATERNIDADE/PATERNIDADE	4.100,00					4.100,00	4.100,00		
<b>0102</b>	<b>ABONOS VARIÁVEIS OU EVENTUAIS</b>	<b>126.150,00</b>	<b>65.990,08</b>		<b>65.990,08</b>	<b>65.990,08</b>	<b>60.159,92</b>	<b>60.159,92</b>		52.31
010202	HORAS EXTRAORDINÁRIAS	80.900,00	39.508,57		39.508,57	39.508,57	41.391,43	41.391,43		48.84
010204	AJUDAS DE CUSTO	22.800,00	8.458,53		8.458,53	8.458,53	14.341,47	14.341,47		37.10
010205	ABONO PARA FALHAS	9.350,00	8.283,84		8.283,84	8.283,84	1.066,16	1.066,16		88.60
010206	FORMAÇÃO	200,00					200,00	200,00		
010210	SUBSÍDIO DE TRABALHO NOCTURNO	100,00					100,00	100,00		
010212	INDMNIZAÇÕES POR CESSAÇÃO DE FUNÇÕES	100,00					100,00	100,00		
010213	OUTROS SUPLEMENTOS E PRÊMIOS	12.700,00	9.739,14		9.739,14	9.739,14	2.960,86	2.960,86		76.69
<b>0103</b>	<b>SEGURANÇA SOCIAL</b>	<b>617.350,00</b>	<b>493.667,33</b>		<b>493.667,33</b>	<b>486.426,83</b>	<b>123.682,67</b>	<b>130.923,17</b>	<b>7.240,50</b>	78.79
010301	ENCARGOS COM A SAÚDE	55.700,00	45.674,42		45.674,42	45.674,42	10.025,58	10.025,58		82.00
010302	OUTROS ENCARGOS COM A SAÚDE	131.000,00	69.414,73		69.414,73	62.234,23	61.585,27	68.765,77	7.180,50	47.51
010303	SUBSÍDIO FAMILIAR A CRIANÇAS E JOVENS	38.500,00	20.198,96		20.198,96	20.198,96	18.301,04	18.301,04		52.46
010304	OUTRAS PRESTAÇÕES FAMILIARES	4.500,00					4.500,00	4.500,00		
<b>010305</b>	<b>CONTRIBUIÇÕES PARA A SEGURANÇA SOCIAL</b>	<b>346.050,00</b>	<b>321.568,53</b>		<b>321.568,53</b>	<b>321.568,53</b>	<b>24.481,47</b>	<b>24.481,47</b>		92.93
01030501	QUOTA DA ADSE	2.050,00	273,75		273,75	273,75	1.776,25	1.776,25		13.35
01030502	SEGURANÇA SOCIAL DOS FUNCIONÁRIOS PÚBLICOS	186.700,00	164.180,47		164.180,47	164.180,47	22.519,53	22.519,53		87.94
01030503	SEGURANÇA SOCIAL - REGIME GERAL	157.300,00	157.114,31		157.114,31	157.114,31	185,69	185,69		99.88
010307	PENSÕES DE RESERVA	100,00					100,00	100,00		
010308	OUTRAS PENSÕES	100,00					100,00	100,00		
<b>010309</b>	<b>SEGUROS</b>	<b>41.400,00</b>	<b>36.810,69</b>		<b>36.810,69</b>	<b>36.750,69</b>	<b>4.589,31</b>	<b>4.649,31</b>	<b>60,00</b>	88.77
01030901	SEGUROS DE ACIDENTES DE TRABALHO E DOENÇAS PROFISSIONAIS	41.400,00	36.810,69		36.810,69	36.750,69	4.589,31	4.649,31	60,00	88.77
<b>02</b>	<b>AQUISIÇÃO DE BENS E SERVIÇOS</b>	<b>2.941.991,00</b>	<b>2.253.939,65</b>		<b>2.253.939,65</b>	<b>1.126.498,31</b>	<b>688.051,35</b>	<b>1.815.492,69</b>	<b>1.127.441,34</b>	38.29
<b>0201</b>	<b>AQUISIÇÃO DE BENS</b>	<b>1.068.591,00</b>	<b>762.250,73</b>		<b>762.250,73</b>	<b>370.670,79</b>	<b>306.340,27</b>	<b>697.920,21</b>	<b>391.579,94</b>	34.69
020101	MATÉRIAS-PRIMAS E SUBSIDIÁRIAS	1.000,00					1.000,00	1.000,00		
<b>020102</b>	<b>COMBUSTÍVEIS E LUBRIFICANTES</b>	<b>204.500,00</b>	<b>133.160,56</b>		<b>133.160,56</b>	<b>133.160,56</b>	<b>71.339,44</b>	<b>71.339,44</b>		65.12
02010202	Gasóleo	202.000,00	132.260,56		132.260,56	132.260,56	69.739,44	69.739,44		65.48
02010299	Outros	2.500,00	900,00		900,00	900,00	1.600,00	1.600,00		36.00
020103	MUNIÇÕES, EXPLOSIVOS E ARTIFÍCIOS	12.500,00	5.794,80		5.794,80	4.998,00	6.705,20	7.502,00	796,80	39.98

a) (11 = 7 / 3 \* 100)

## MAPA DO CONTROLO ORÇAMENTAL DA DESPESA

ENTIDADE MUNICÍPIO MURÇA -

MUNICIPIO DE MURÇA

ANO 2010

PAG. 2

CLASSIFICAÇÃO		DOTAÇÕES CORRIGIDAS (3)	COMPROMISSOS ASSUMIDOS			DESPESA PAGA (7)	DIFERENÇAS			GRAU DE EXECUÇÃO ORÇAMENTAL DA DESPESA (11) a)
ECONÓMICA (1)	DESCRIÇÃO (2)		EXERCÍCIO (4)	EXERCÍCIOS FUTUROS (5)	TOTAL (6)		DOTAÇÃO NÃO COMPROMETIDA ( 8 = 3 - 4 )	SALDO ( 9 = 3 - 7 )	COMPROMISSOS POR PAGAR ( 10 = 4 - 7 )	
020104	LIMPEZA E HIGIENE	28.000,00	7.650,39		7.650,39	5.267,00	20.349,61	22.733,00	2.383,39	18.81
020105	ALIMENTAÇÃO- REFEIÇÕES CONFECCIONADAS	120.000,00	86.004,66		86.004,66	63.803,14	33.995,34	56.196,86	22.201,52	53.17
020106	ALIMENTAÇÃO- GÉNEROS PARA CONFECCIONAR	2.000,00					2.000,00	2.000,00		
020107	VESTUÁRIO E ARTIGOS PESSOAIS	4.000,00	2.023,73		2.023,73	302,42	1.976,27	3.697,58	1.721,31	7.56
020108	MATERIAL DE ESCRITÓRIO	13.500,00	7.948,22		7.948,22	5.802,30	5.551,78	7.697,70	2.145,92	42.98
020109	PRODUTOS QUÍMICOS E FARMACÊUTICOS	11.000,00	8.777,64		8.777,64	1.533,24	2.222,36	9.466,76	7.244,40	13.94
020112	MATERIAL DE TRANSPORTE- PEÇAS	104.000,00	47.608,35		47.608,35	20.237,84	56.391,65	83.762,16	27.370,51	19.46
020114	OUTRO MATERIAL- PEÇAS	19.121,00	10.692,13		10.692,13	2.739,96	8.428,87	16.381,04	7.952,17	14.33
020115	PRÉMIOS, CONDECORAÇÕES E OFERTAS	9.000,00	6.981,83		6.981,83	1.022,62	2.018,17	7.977,38	5.959,21	11.36
<b>020116</b>	<b>MERCADORIAS PARA VENDA</b>	<b>300.000,00</b>	<b>296.874,10</b>		<b>296.874,10</b>	<b>54.985,11</b>	<b>3.125,90</b>	<b>245.014,89</b>	<b>241.888,99</b>	<b>18.33</b>
02011601	Água	300.000,00	296.874,10		296.874,10	54.985,11	3.125,90	245.014,89	241.888,99	18.33
020117	FERRAMENTAS E UTENSÍLIOS	4.250,00	245,77		245,77	40,40	4.004,23	4.209,60	205,37	0.95
020118	LIVROS E DOCUMENTAÇÃO TÉCNICA	2.800,00	782,05		782,05	32,05	2.017,95	2.767,95	750,00	1.14
020119	ARTIGOS HONORÍFICOS E DE DECORAÇÃO	1.200,00					1.200,00	1.200,00		
020120	MATERIAL DE EDUCAÇÃO, CULTURA E RECREIO	4.250,00					4.250,00	4.250,00		
020121	OUTROS BENS	227.470,00	147.706,50		147.706,50	76.746,15	79.763,50	150.723,85	70.960,35	33.74
<b>0202</b>	<b>AQUISIÇÃO DE SERVIÇOS</b>	<b>1.873.400,00</b>	<b>1.491.688,92</b>		<b>1.491.688,92</b>	<b>755.827,52</b>	<b>381.711,08</b>	<b>1.117.572,48</b>	<b>735.861,40</b>	<b>40.35</b>
020201	ENCARGOS DE INSTALAÇÕES	175.750,00	151.931,39		151.931,39	149.662,73	23.818,61	26.087,27	2.268,66	85.16
020202	LIMPEZA E HIGIENE	190.500,00	187.758,40		187.758,40	85.068,28	2.741,60	105.431,72	102.690,12	44.66
020203	CONSERVAÇÃO DE BENS	19.000,00	3.044,64		3.044,64	1.621,20	15.955,36	17.378,80	1.423,44	8.53
020204	LOCAÇÃO DE EDIFÍCIOS	12.000,00	7.482,00		7.482,00	7.482,00	4.518,00	4.518,00		62.35
020205	LOCAÇÃO DE MATERIAL DE INFORMÁTICA	500,00					500,00	500,00		
020206	LOCAÇÃO DE MATERIAL DE TRANSPORTE	29.500,00	17.294,86		17.294,86	17.294,86	12.205,14	12.205,14		58.63
020208	LOCAÇÃO DE OUTROS BENS	1.000,00					1.000,00	1.000,00		
020209	COMUNICAÇÕES	63.000,00	57.330,26		57.330,26	57.330,26	5.669,74	5.669,74		91.00
020210	TRANSPORTES	386.550,00	374.706,77		374.706,77	112.464,26	11.843,23	274.085,74	262.242,51	29.09
020211	REPRESENTAÇÃO DOS SERVIÇOS	8.500,00	6.168,00		6.168,00	4.018,00	2.332,00	4.482,00	2.150,00	47.27
020212	SEGUROS	26.100,00	14.630,18		14.630,18	14.630,18	11.469,82	11.469,82		56.05
020213	DESLOCAÇÕES E ESTADAS	9.300,00	5.826,80		5.826,80	4.482,50	3.473,20	4.817,50	1.344,30	48.20
020214	ESTUDOS, PARCERES, PROJECTOS E CONSULTADORIA	15.000,00	8.516,59		8.516,59	6.250,33	6.483,41	8.749,67	2.266,26	41.67
020215	FORMAÇÃO	6.000,00	2.105,00		2.105,00	2.105,00	3.895,00	3.895,00		35.08
020216	SEMINÁRIOS, EXPOSIÇÕES E SIMILARES	500,00	26,95		26,95		473,05	500,00	26,95	
020217	PUBLICIDADE	43.000,00	32.220,87		32.220,87	13.015,84	10.779,13	29.984,16	19.205,03	30.27
020218	VIGILÂNCIA E SEGURANÇA	2.500,00					2.500,00	2.500,00		
020219	ASSISTÊNCIA TÉCNICA	18.200,00	9.697,57		9.697,57	5.495,77	8.502,43	12.704,23	4.201,80	30.20
020220	OUTROS TRABALHOS ESPECIALIZADOS	65.500,00	40.889,78		40.889,78	7.523,14	24.610,22	57.976,86	33.366,64	11.49
020221	UTILIZAÇÃO DE INFRA-ESTRUTURAS DE TRANSPORTES	500,00					500,00	500,00		
020224	ENCARGOS DE COBRANÇA DE RECEITAS	25.000,00	17.636,43		17.636,43	17.636,43	7.363,57	7.363,57		70.55
020225	OUTROS SERVIÇOS	775.500,00	554.422,43		554.422,43	249.746,74	221.077,57	525.753,26	304.675,69	32.20
<b>03</b>	<b>JUROS E OUTROS ENCARGOS</b>	<b>263.450,00</b>	<b>149.829,36</b>		<b>149.829,36</b>	<b>136.270,50</b>	<b>113.620,64</b>	<b>127.179,50</b>	<b>13.558,86</b>	<b>51.73</b>
<b>0301</b>	<b>JUROS DA DÍVIDA PÚBLICA</b>	<b>195.950,00</b>	<b>108.609,77</b>		<b>108.609,77</b>	<b>108.609,77</b>	<b>87.340,23</b>	<b>87.340,23</b>		<b>55.43</b>
<b>030103</b>	<b>SOCIEDADES FINANCEIRAS - BANCOS E OUTRAS INSTITUIÇÕES FINANCEIRAS</b>	<b>195.950,00</b>	<b>108.609,77</b>		<b>108.609,77</b>	<b>108.609,77</b>	<b>87.340,23</b>	<b>87.340,23</b>		<b>55.43</b>
<b>03010301</b>	<b>EMPRESTIMOS DE CURTO PRAZO</b>	<b>7.500,00</b>	<b>2.309,15</b>		<b>2.309,15</b>	<b>2.309,15</b>	<b>5.190,85</b>	<b>5.190,85</b>		<b>30.79</b>
0301030101	CAIXA GERAL DE DEPOSITOS	7.500,00	2.309,15		2.309,15	2.309,15	5.190,85	5.190,85		30.79
<b>03010302</b>	<b>EMPRESTIMOS DE MEDIO LONGO PRAZO</b>	<b>188.450,00</b>	<b>106.300,62</b>		<b>106.300,62</b>	<b>106.300,62</b>	<b>82.149,38</b>	<b>82.149,38</b>		<b>56.41</b>
0301030201	CGD - CAIXA GERAL DE DEPOSITOS	143.000,00	81.863,62		81.863,62	81.863,62	61.136,38	61.136,38		57.25
0301030202	BES - BANCO ESPIRITO SANTO	20.000,00	3.853,25		3.853,25	3.853,25	16.146,75	16.146,75		19.27
0301030203	BPI - BANCO PORTUGUÊS DE INVESTIMENTOS	11.250,00	6.877,81		6.877,81	6.877,81	4.372,19	4.372,19		61.14
0301030205	CCAM - CAIXA DE CREDITO AGRICOLA MUTUO	14.200,00	13.705,94		13.705,94	13.705,94	494,06	494,06		96.52
<b>0303</b>	<b>JUROS DE LOCAÇÃO FINANCEIRA</b>	<b>5.200,00</b>	<b>1.249,39</b>		<b>1.249,39</b>	<b>1.249,39</b>	<b>3.950,61</b>	<b>3.950,61</b>		<b>24.03</b>

a) (11 = 7 / 3 \* 100)

## MAPA DO CONTROLE ORÇAMENTAL DA DESPESA

ENTIDADE MUNICÍPIO MURÇA -

MUNICIPIO DE MURÇA

ANO 2010

PAG. 3

CLASSIFICAÇÃO		DOTAÇÕES CORRIGIDAS (3)	COMPROMISSOS ASSUMIDOS			DESPESA PAGA (7)	DIFERENÇAS			GRAU DE EXECUÇÃO ORÇAMENTAL DA DESPESA (11) a)
ECONÔMICA (1)	DESCRIÇÃO (2)		EXERCÍCIO (4)	EXERCÍCIOS FUTUROS (5)	TOTAL (6)		DOTAÇÃO NÃO COMPROMETIDA ( 8 = 3 - 4 )	SALDO ( 9 = 3 - 7 )	COMPROMISSOS POR PAGAR ( 10 = 4 - 7 )	
030305	MATERIAL DE TRANSPORTE	3.500,00	1.249,39		1.249,39	1.249,39	2.250,61	2.250,61		35,70
030307	MAQUINARIA E EQUIPAMENTO	1.700,00					1.700,00	1.700,00		
<b>0305</b>	<b>OUTROS JUROS</b>	<b>62.300,00</b>	<b>39.970,20</b>		<b>39.970,20</b>	<b>26.411,34</b>	<b>22.329,80</b>	<b>35.888,66</b>	<b>13.558,86</b>	42,39
030502	OUTROS	62.300,00	39.970,20		39.970,20	26.411,34	22.329,80	35.888,66	13.558,86	42,39
<b>04</b>	<b>TRANSFERÊNCIAS CORRENTES</b>	<b>916.500,00</b>	<b>752.857,37</b>		<b>752.857,37</b>	<b>647.819,31</b>	<b>163.642,63</b>	<b>268.680,69</b>	<b>105.038,06</b>	70,68
<b>0403</b>	<b>ADMINISTRAÇÃO CENTRAL</b>	<b>436.500,00</b>	<b>415.915,28</b>		<b>415.915,28</b>	<b>406.221,95</b>	<b>20.584,72</b>	<b>30.278,05</b>	<b>9.693,33</b>	93,06
040305	SERVIÇOS E FUNDOS AUTÔNOMOS	436.500,00	415.915,28		415.915,28	406.221,95	20.584,72	30.278,05	9.693,33	93,06
<b>0407</b>	<b>INSTITUIÇÕES SEM FINS LUCRATIVOS</b>	<b>440.000,00</b>	<b>333.202,41</b>		<b>333.202,41</b>	<b>237.857,68</b>	<b>106.797,59</b>	<b>202.142,32</b>	<b>95.344,73</b>	54,06
040701	INSTITUIÇÕES SEM FINS LUCRATIVOS	440.000,00	333.202,41		333.202,41	237.857,68	106.797,59	202.142,32	95.344,73	54,06
<b>0408</b>	<b>FAMÍLIAS</b>	<b>40.000,00</b>	<b>3.739,68</b>		<b>3.739,68</b>	<b>3.739,68</b>	<b>36.260,32</b>	<b>36.260,32</b>		9,35
040802	OUTRAS	40.000,00	3.739,68		3.739,68	3.739,68	36.260,32	36.260,32		9,35
<b>06</b>	<b>OUTRAS DESPESAS CORRENTES</b>	<b>34.000,00</b>	<b>12.735,75</b>		<b>12.735,75</b>	<b>12.669,79</b>	<b>21.264,25</b>	<b>21.330,21</b>	<b>65,96</b>	37,26
<b>0602</b>	<b>DIVERSAS</b>	<b>34.000,00</b>	<b>12.735,75</b>		<b>12.735,75</b>	<b>12.669,79</b>	<b>21.264,25</b>	<b>21.330,21</b>	<b>65,96</b>	37,26
060201	IMPOSTOS E TAXAS	3.000,00	65,96		65,96		2.934,04	3.000,00	65,96	
<b>060203</b>	<b>OUTRAS</b>	<b>31.000,00</b>	<b>12.669,79</b>		<b>12.669,79</b>	<b>12.669,79</b>	<b>18.330,21</b>	<b>18.330,21</b>		40,87
06020301	Restituições	15.500,00	2.163,80		2.163,80	2.163,80	13.336,20	13.336,20		13,96
06020302	IVA Pago	1.000,00					1.000,00	1.000,00		
06020305	OUTRAS	14.500,00	10.505,99		10.505,99	10.505,99	3.994,01	3.994,01		72,46
<b>DESPESAS DE CAPITAL</b>		<b>9.682.759,00</b>	<b>6.740.397,98</b>		<b>6.740.397,98</b>	<b>3.863.714,98</b>	<b>2.942.361,02</b>	<b>5.819.044,02</b>	<b>2.876.683,00</b>	39,90
<b>07</b>	<b>AQUISIÇÃO DE BENS DE CAPITAL</b>	<b>7.739.835,00</b>	<b>5.241.936,29</b>		<b>5.241.936,29</b>	<b>2.487.957,04</b>	<b>2.497.898,71</b>	<b>5.251.877,96</b>	<b>2.753.979,25</b>	32,14
<b>0701</b>	<b>INVESTIMENTOS</b>	<b>7.729.335,00</b>	<b>5.231.436,29</b>		<b>5.231.436,29</b>	<b>2.477.457,04</b>	<b>2.497.898,71</b>	<b>5.251.877,96</b>	<b>2.753.979,25</b>	32,05
070101	TERRENOS	1.000,00					1.000,00	1.000,00		
<b>070102</b>	<b>HABITAÇÕES</b>	<b>10.000,00</b>					<b>10.000,00</b>	<b>10.000,00</b>		
07010202	Aquisição	5.000,00					5.000,00	5.000,00		
07010203	Reparação e Beneficiação	5.000,00					5.000,00	5.000,00		
<b>070103</b>	<b>EDIFÍCIOS</b>	<b>4.365.786,00</b>	<b>4.079.513,84</b>		<b>4.079.513,84</b>	<b>1.839.507,83</b>	<b>286.272,16</b>	<b>2.526.278,17</b>	<b>2.240.006,01</b>	42,13
07010301	INSTALAÇÕES DE SERVIÇOS	54.000,00	45.821,85		45.821,85	34.398,18	8.178,15	19.601,82	11.423,67	63,70
07010302	INSTALAÇÕES DESPORTIVAS E RECREATIVAS	1.382.786,00	1.322.957,35		1.322.957,35		59.828,65	1.382.786,00	1.322.957,35	
07010305	ESCOLAS	2.858.000,00	2.663.497,86		2.663.497,86	1.765.789,08	194.502,14	1.092.210,92	897.708,78	61,78
07010307	OUTROS	71.000,00	47.236,78		47.236,78	39.320,57	23.763,22	31.679,43	7.916,21	55,38
<b>070104</b>	<b>CONSTRUÇÕES DIVERSAS</b>	<b>3.221.249,00</b>	<b>1.065.770,23</b>		<b>1.065.770,23</b>	<b>582.231,80</b>	<b>2.155.478,77</b>	<b>2.639.017,20</b>	<b>483.538,43</b>	18,07
07010401	Viadutos, Arruamentos E Obras Complementares	1.164.850,00	85.042,64		85.042,64	24.518,63	1.079.807,36	1.140.331,37	60.524,01	2,10
07010402	SISTEMAS DE DRENAGEM DE ÁGUAS RESIDUAIS	96.135,55	25.082,44		25.082,44	10.003,34	71.053,11	86.132,21	15.079,10	10,41
07010404	Iluminação pública	57.200,00	793,66		793,66	258,31	56.406,34	56.941,69	535,35	0,45
07010405	Parques e jardins	153.816,30	108.031,26		108.031,26	71.704,84	45.785,04	82.111,46	36.326,42	46,62
07010406	Instalações desportivas e recreativas	26.000,00	5.391,49		5.391,49	2.304,80	20.608,51	23.695,20	3.086,69	8,86
07010407	Captação, tratamento e distribuição de água	401.182,00	324.404,30		324.404,30	237.520,65	76.777,70	163.661,35	86.883,65	59,21
07010408	VIAÇÃO RURAL	1.170.349,15	479.711,84		479.711,84	230.921,23	690.637,31	939.427,92	248.790,61	19,73
07010409	Sinalização e trânsito	7.000,00					7.000,00	7.000,00		
07010412	Cemitérios	40.500,00	28.312,60		28.312,60	5.000,00	12.187,40	35.500,00	23.312,60	12,35
07010413	OUTROS	102.216,00	9.000,00		9.000,00		93.216,00	102.216,00	9.000,00	
07010499	Outros	2.000,00					2.000,00	2.000,00		
<b>070106</b>	<b>MATERIAL DE TRANSPORTES</b>	<b>32.000,00</b>	<b>27.425,88</b>		<b>27.425,88</b>	<b>27.425,88</b>	<b>4.574,12</b>	<b>4.574,12</b>		85,71
07010602	OUTRO	32.000,00	27.425,88		27.425,88	27.425,88	4.574,12	4.574,12		85,71
070107	EQUIPAMENTO DE INFORMÁTICA	31.000,00	17.732,24		17.732,24	4.868,94	13.267,76	26.131,06	12.863,30	15,71
070108	SOFTWARE INFORMÁTICO	10.000,00	8.880,60		8.880,60	4.441,00	1.119,40	5.559,00	4.439,60	44,41
070109	EQUIPAMENTO ADMINISTRATIVO	6.000,00	4.039,72		4.039,72	3.441,62	1.960,28	2.558,38	598,10	57,36
<b>070110</b>	<b>EQUIPAMENTO BÁSICO</b>	<b>42.000,00</b>	<b>22.411,05</b>		<b>22.411,05</b>	<b>14.475,29</b>	<b>19.588,95</b>	<b>27.524,71</b>	<b>7.935,76</b>	34,46
07011002	EQUIPAMENTO BÁSICO - OUTRO	42.000,00	22.411,05		22.411,05	14.475,29	19.588,95	27.524,71	7.935,76	34,46

a) (11 = 7 / 3 \* 100)

## MAPA DO CONTROLO ORÇAMENTAL DA DESPESA

ENTIDADE MUNICÍPIO MURÇA -

MUNICIPIO DE MURÇA

ANO 2010  
PAG. 4

CLASSIFICAÇÃO		DOTAÇÕES CORRIGIDAS (3)	COMPROMISSOS ASSUMIDOS			DESPESA PAGA (7)	DIFERENÇAS			GRAU DE EXECUÇÃO ORÇAMENTAL DA DESPESA (11) a)
ECONÓMICA (1)	DESCRIÇÃO (2)		EXERCÍCIO (4)	EXERCÍCIOS FUTUROS (5)	TOTAL (6)		DOTAÇÃO NÃO COMPROMETIDA ( 8 = 3 - 4 )	SALDO ( 9 = 3 - 7 )	COMPROMISSOS POR PAGAR ( 10 = 4 - 7 )	
070111	FERRAMENTOS E UTENSÍLIOS	10.300,00	5.662,73		5.662,73	1.064,68	4.637,27	9.235,32	4.598,05	10.34
<b>0702</b>	<b>LOCAÇÃO FINANCEIRA</b>	<b>10.500,00</b>	<b>10.500,00</b>		<b>10.500,00</b>	<b>10.500,00</b>				100.00
070207	MAQUINARIA E EQUIPAMENTO- LOCAÇÃO FINANCEIRA	10.500,00	10.500,00		10.500,00	10.500,00				100.00
<b>08</b>	<b>TRANSFERÊNCIAS DE CAPITAL</b>	<b>613.924,00</b>	<b>336.196,11</b>		<b>336.196,11</b>	<b>213.492,36</b>	<b>277.727,89</b>	<b>400.431,64</b>	<b>122.703,75</b>	34.78
<b>0803</b>	<b>ADMINISTRAÇÃO CENTRAL</b>	<b>403.924,00</b>	<b>250.488,42</b>		<b>250.488,42</b>	<b>156.380,00</b>	<b>153.435,58</b>	<b>247.544,00</b>	<b>94.108,42</b>	38.72
080306	SERVIÇOS E FUNDOS AUTÓNOMOS	403.924,00	250.488,42		250.488,42	156.380,00	153.435,58	247.544,00	94.108,42	38.72
<b>0807</b>	<b>INSTITUIÇÕES SEM FINS LUCRATIVOS</b>	<b>150.000,00</b>	<b>52.362,56</b>		<b>52.362,56</b>	<b>31.362,56</b>	<b>97.637,44</b>	<b>118.637,44</b>	<b>21.000,00</b>	20.91
<b>080701</b>	<b>INSTITUIÇÕES SEM FINS LUCRATIVOS-</b>	<b>112.000,00</b>	<b>51.500,00</b>		<b>51.500,00</b>	<b>30.500,00</b>	<b>60.500,00</b>	<b>81.500,00</b>	<b>21.000,00</b>	27.23
08070101	INSTITUIÇÕES DE CARÁCTER CULTURAL	107.000,00	51.500,00		51.500,00	30.500,00	55.500,00	76.500,00	21.000,00	28.50
08070102	PROTECCAO CIVIL	5.000,00					5.000,00	5.000,00		
080702	INSTITUIÇÕES SEM FINS LUCRATIVOS- ACÇÃO SOCIAL	38.000,00	862,56		862,56	862,56	37.137,44	37.137,44		2.27
<b>0808</b>	<b>FAMÍLIAS</b>	<b>60.000,00</b>	<b>33.345,13</b>		<b>33.345,13</b>	<b>25.749,80</b>	<b>26.654,87</b>	<b>34.250,20</b>	<b>7.595,33</b>	42.92
080802	OUTRAS	60.000,00	33.345,13		33.345,13	25.749,80	26.654,87	34.250,20	7.595,33	42.92
<b>10</b>	<b>PASSIVOS FINANCEIROS</b>	<b>1.329.000,00</b>	<b>1.162.265,58</b>		<b>1.162.265,58</b>	<b>1.162.265,58</b>	<b>166.734,42</b>	<b>166.734,42</b>		87.45
<b>1005</b>	<b>EMPRÉSTIMOS A CURTO PRAZO</b>	<b>495.000,00</b>	<b>360.000,00</b>		<b>360.000,00</b>	<b>360.000,00</b>	<b>135.000,00</b>	<b>135.000,00</b>		72.73
<b>100503</b>	<b>SOCIEDADES FINANCEIRAS - BANCOS E OUTRAS INSTITUIÇÕES FINANCEIRAS</b>	<b>495.000,00</b>	<b>360.000,00</b>		<b>360.000,00</b>	<b>360.000,00</b>	<b>135.000,00</b>	<b>135.000,00</b>		72.73
10050301	CAIXA GERAL DE DEPOSITOS	495.000,00	360.000,00		360.000,00	360.000,00	135.000,00	135.000,00		72.73
<b>1006</b>	<b>EMPRÉSTIMOS A MEDIO E LONGO PRAZOS</b>	<b>834.000,00</b>	<b>802.265,58</b>		<b>802.265,58</b>	<b>802.265,58</b>	<b>31.734,42</b>	<b>31.734,42</b>		96.19
<b>100603</b>	<b>SOCIEDADES FINANCEIRAS - BANCOS E OUTRAS INSTITUIÇÕES FINANCEIRAS</b>	<b>834.000,00</b>	<b>802.265,58</b>		<b>802.265,58</b>	<b>802.265,58</b>	<b>31.734,42</b>	<b>31.734,42</b>		96.19
10060301	CGD - CAIXA GERAL DE DEPOSITOS	557.000,00	525.674,62		525.674,62	525.674,62	31.325,38	31.325,38		94.38
10060302	BES - BANCO ESPIRITO SANTO	53.000,00	53.000,00		53.000,00	53.000,00				100.00
10060303	BPI - BANCO PORTUGUES DE INVESTIMENTO	67.500,00	67.234,44		67.234,44	67.234,44	265,56	265,56		99.61
10060305	CCAM - CAIXA DE CREDITO AGRICOLA MUTUO	156.500,00	156.356,52		156.356,52	156.356,52	143,48	143,48		99.91
TOTAL		16.977.159,00	12.601.201,14		12.601.201,14	8.471.173,42	4.375.957,86	8.505.985,58	4.130.027,72	49.90

a) (11 = 7 / 3 \* 100)

O PRESIDENTE DO ORGÃO EXECUTIVO

Em \_\_\_ de \_\_\_\_\_ de \_\_\_\_

ORGÃO EXECUTIVO

Em \_\_\_ de \_\_\_\_\_ de \_\_\_\_

OBJECTIVO PROGRAMA	DESCRIÇÃO	MONTANTE PREVISTO			MONTANTE EXECUTADO			EXEC. FINAN CEIRA ANUAL % (a)	EXEC. FINAN CEIRA GLOBAL % (b)
		ANO	ANOS SEGUINTE	TOTAL	ANOS ANTERIORES	ANO	TOTAL		
<b>1.</b>	<b>Funções Gerais</b>	<b>161.000,00</b>		<b>161.000,00</b>		<b>103.554,28</b>	<b>103.554,28</b>	<b>64.32</b>	<b>64.32</b>
1.1.	SERVIÇOS GERAIS DA ADMINISTRAÇÃO PÚBLICA	69.000,00		69.000,00		39.306,63	39.306,63	56.97	56.97
1.1.1.	ADMINISTRAÇÃO GERAL	69.000,00		69.000,00		39.306,63	39.306,63	56.97	56.97
1.2.	SEGURANÇA E ORDENS PÚBLICAS	92.000,00		92.000,00		64.247,65	64.247,65	69.83	69.83
1.2.1.	PROTECÇÃO CIVIL E LUTA E CONTRA INCÊNDIOS	92.000,00		92.000,00		64.247,65	64.247,65	69.83	69.83
<b>2.</b>	<b>Funções Sociais</b>	<b>6.844.155,85</b>	<b>705.400,00</b>	<b>7.549.555,85</b>		<b>2.447.640,05</b>	<b>2.447.640,05</b>	<b>35.76</b>	<b>32.42</b>
2.1.	EDUCAÇÃO	2.987.500,00	550.000,00	3.537.500,00		1.826.165,58	1.826.165,58	61.13	51.62
2.1.1.	ENSINO NÃO SUPERIOR	2.982.500,00	550.000,00	3.532.500,00		1.826.165,58	1.826.165,58	61.23	51.70
2.1.1.1.	PRÉ-ESCOLAR	8.000,00		8.000,00		4.450,09	4.450,09	55.63	55.63
2.1.1.2.	ENSINO NÃO SUPERIOR	2.909.000,00	550.000,00	3.459.000,00		1.795.215,49	1.795.215,49	61.71	51.90
2.1.1.3.	ENSINO PROFISSIONAL	65.500,00		65.500,00		26.500,00	26.500,00	40.46	40.46
2.1.2.	SERVIÇOS AUXILIARES DE ENSINO	5.000,00		5.000,00					
2.1.2.4.	ENSINO	5.000,00		5.000,00					
2.3.	SEGURANÇA E ACÇÃO SOCIAL	41.500,00		41.500,00		2.109,01	2.109,01	5.08	5.08
2.3.2.	ACÇÃO SOCIAL	41.500,00		41.500,00		2.109,01	2.109,01	5.08	5.08
2.4.	HABITAÇÃO E SERVIÇOS COLECTIVOS	1.925.869,85	155.400,00	2.081.269,85		378.521,16	378.521,16	19.65	18.19
2.4.1.	HABITAÇÃO	5.000,00		5.000,00					
2.4.2.	ORDENAMENTO DE TERRITÓRIO	1.240.236,00	155.400,00	1.395.636,00		71.063,83	71.063,83	5.73	5.09
2.4.3.	SANEAMENTO	96.135,55		96.135,55		10.003,34	10.003,34	10.41	10.41
2.4.4.	ABASTECIMENTO DE ÁGUA	433.682,00		433.682,00		260.961,96	260.961,96	60.17	60.17
2.4.6.	PROTECÇÃO DO MEIO AMB. E CONSERVAÇÃO DA NATUREZA	150.816,30		150.816,30		36.492,03	36.492,03	24.20	24.20
2.4.6.2.	CEMITÉRIOS	95.500,00		95.500,00		34.320,57	34.320,57	35.94	35.94
2.4.6.4.	PARQUES E AFINS	55.316,30		55.316,30		2.171,46	2.171,46	3.93	3.93
2.5.	SERVIÇOS CULTURAIS, RECREATIVOS E RELIGIOSOS	1.889.286,00		1.889.286,00		240.844,30	240.844,30	12.75	12.75
2.5.1.	CULTURA	90.000,00		90.000,00		32.899,42	32.899,42	36.55	36.55
2.5.2.	DESPORTO RECREIO E LAZER	1.688.786,00		1.688.786,00		156.264,88	156.264,88	9.25	9.25
2.5.3.	OUTRAS ACTIVIDADES CÍVICAS E RELIGIOSAS	110.500,00		110.500,00		51.680,00	51.680,00	46.77	46.77
<b>3.</b>	<b>Funções Económicas</b>	<b>1.513.179,15</b>	<b>290.000,00</b>	<b>1.803.179,15</b>		<b>295.001,73</b>	<b>295.001,73</b>	<b>19.50</b>	<b>16.36</b>
3.1.	AGRICULTURA, PECUÁRIA, SILVICULTURA, CAÇA E PESCA	64.000,00		64.000,00		28.441,00	28.441,00	44.44	44.44
3.1.0.	AGRICULTURA, PECUÁRIA, SILVICULTURA, CAÇA E PESCA	4.000,00		4.000,00					
3.1.0.1.	PROMOÇÃO DA AGRICULTURA	4.000,00		4.000,00					
3.1.1.	AGRICULTURA, SILVICULTURA E CAÇA	60.000,00		60.000,00		28.441,00	28.441,00	47.40	47.40
3.2.	INDÚSTRIA E ENERGIA	113.380,00		113.380,00		258,31	258,31	0.23	0.23
3.2.2.	ENERGIA	113.380,00		113.380,00		258,31	258,31	0.23	0.23
3.3.	TRANSPORTES E COMUNICAÇÕES	1.291.799,15	290.000,00	1.581.799,15		265.439,86	265.439,86	20.55	16.78
3.3.1.	TRANSPORTES RODOVIÁRIOS	1.291.799,15	290.000,00	1.581.799,15		265.439,86	265.439,86	20.55	16.78
3.4.	COMÉRCIO E TURISMO	5.000,00		5.000,00					
3.4.2.	TURISMO	5.000,00		5.000,00					
3.5.	OUTRAS FUNÇÕES ECONÓMICAS	39.000,00		39.000,00		862,56	862,56	2.21	2.21
3.5.0.	OUTRAS FUNÇÕES ECONÓMICAS	39.000,00		39.000,00		862,56	862,56	2.21	2.21
<b>4.</b>	<b>Outras Funções</b>	<b>940.424,00</b>		<b>940.424,00</b>		<b>592.091,43</b>	<b>592.091,43</b>	<b>62.96</b>	<b>62.96</b>
4.2.	TRANSFERÊNCIAS ENTRE ADMINISTRAÇÕES	840.424,00		840.424,00		562.601,95	562.601,95	66.94	66.94
4.2.1.	TRANSFERÊNCIAS ENTRE ADMINISTRAÇÕES	840.424,00		840.424,00		562.601,95	562.601,95	66.94	66.94
4.2.1.1.	AMVDN (ASSOC. MUNIC. VALE DOURO NORTE)	390.000,00		390.000,00		365.680,42	365.680,42	93.76	93.76
4.2.1.2.	ASSOCIAÇÃO NACIONAL DE MUNICÍPIOS	10.000,00		10.000,00		8.838,87	8.838,87	88.39	88.39
4.2.1.3.	OUTRAS ASSOCIAÇÕES	15.000,00		15.000,00		9.905,00	9.905,00	66.03	66.03
4.2.1.4.	FREGUESIAS	425.424,00		425.424,00		178.177,66	178.177,66	41.88	41.88
4.3.	DIVERSAS NÃO ESPECIFICADAS	100.000,00		100.000,00		29.489,48	29.489,48	29.49	29.49
4.3.3.	ACÇÃO SOCIAL NO ÂMBITO DE PROJECTOS ESPECIAIS	100.000,00		100.000,00		29.489,48	29.489,48	29.49	29.49
TOTAL GERAL .....		9.458.759,00	995.400,00	10.454.159,00		3.438.287,49	3.438.287,49	36.35	32.89

**Anotações**

a) Execução Financeira Anual =  $(\text{Executado no Ano} * 100) / \text{Previsto no Ano}$

b) Execução Financeira Global =  $(\text{Total Executado} * 100) / (\text{Realizado em Anos Anteriores} + \text{Total Previsto})$

OBJECTIVO	CÓDIGO DA CLASSIFIC. ECONÓMICA	CÓDIGO/ANO/TIPO/NUMERO DO PROJ. ACÇÃO	DESCRIÇÃO	FORMA DE REALIZAÇÃO	FONTE DE FINANCIAMENTO			DATAS		MONTANTE PREVISTO			MONTANTE EXECUTADO			EXEC. FINAN. CETRA ANUAL % (a)	EXEC. FINAN. CETRA GLOBAL % (b)	
					AC	AA	FC	INICIO	FIM	ANO	ANOS SEQUINTE	TOTAL	ANOS ANTERIORES	ANO	TOTAL			
1.			Funções gerais							69.000,00		69.000,00			39.306,63	39.306,63	56,97	56,97
1.1.			Serviços gerais de administração pública							69.000,00		69.000,00			39.306,63	39.306,63	56,97	56,97
1.1.1.			Administração geral							69.000,00		69.000,00			39.306,63	39.306,63	56,97	56,97
		01	2007	EQUIPAMENTO INFORMÁTICO						10.000,00		10.000,00			1.466,83	1.466,83	14,67	14,67
	02/070107	0101	2007	1 22 AQUISIÇÃO	OUTRA					10.000,00		10.000,00			1.466,83	1.466,83	14,67	14,67
		01	2009	EDIFÍCIOS DA ADMINISTRAÇÃO LOCAL						59.000,00		59.000,00			37.839,80	37.839,80	64,14	64,14
	02/07010301	0101	2009	1 11 REQUALIFICAÇÃO/REPARAÇÃO	EMPREITADA					54.000,00		54.000,00			34.398,18	34.398,18	63,70	63,70
	02/070109	0102	2009	1 12 AQUISIÇÃO EQUIPAMENTO ADMINISTRATIVO	OUTRA					5.000,00		5.000,00			3.441,62	3.441,62	68,83	68,83
2.			Funções sociais							6.262.655,85	705.400,00	6.968.055,85			2.178.511,24	2.178.511,24	34,79	31,26
2.1.			Educação							2.903.000,00	550.000,00	3.453.000,00			1.793.665,58	1.793.665,58	61,79	51,95
2.1.1.			Ensino não superior							2.898.000,00	550.000,00	3.448.000,00			1.793.665,58	1.793.665,58	61,89	52,02
2.1.1.1.			PRÉ-ESCOLAR							8.000,00		8.000,00			4.450,09	4.450,09	55,63	55,63
		01	2009	JARDINS DE INFÂNCIA NO CONCELHO						8.000,00		8.000,00			4.450,09	4.450,09	55,63	55,63
	05/07011002	0101	2009	1 13 EQUIPAMENTO BÁSICO	OUTRA					8.000,00		8.000,00			4.450,09	4.450,09	55,63	55,63
2.1.1.2.			ENSINO BÁSICO							2.890.000,00	550.000,00	3.440.000,00			1.789.215,49	1.789.215,49	61,91	52,01
		01	2007	CENTRO ESCOLAR DE MURÇA						2.837.000,00	550.000,00	3.387.000,00			1.759.876,08	1.759.876,08	62,03	51,96
	05/07010305	0101	2007	1 1 PROJECTO	OUTRA					7.000,00		7.000,00						
	05/07010305	0102	2007	1 2 EXECUÇÃO	OUTRA					2.830.000,00	550.000,00	3.380.000,00			1.759.876,08	1.759.876,08	62,19	52,07
		01	2008	ESCOLAS PRIMARIAS DO CONCELHO						5.000,00		5.000,00						
	05/07010305	0101	2008	1 1 ARRANJOS EXTERIORES	ADM. DIR.					1.000,00		1.000,00						
	05/07011002	0103	2008	1 2 EQUIPAMENTO BÁSICO	ADM. DIR.					4.000,00		4.000,00						
		01	2009	ESCOLAS DO ENSINO BÁSICO E SECUNDÁRIO						20.000,00		20.000,00			5.913,00	5.913,00	29,57	29,57
	05/07010305	0101	2009	1 10 REPARAÇÃO E BENEFICIAÇÃO	ADM. DIR.					20.000,00		20.000,00			5.913,00	5.913,00	29,57	29,57
		02	2010	EQUIPAMENTO DE TRANSPORTE						28.000,00		28.000,00			23.426,41	23.426,41	83,67	83,67
	05/07010602	0201	2010	1 1 AQUISIÇÃO DE VIATURAS	OUTRA					28.000,00		28.000,00			23.426,41	23.426,41	83,67	83,67
2.1.2.			Serviços auxiliares de ensino							5.000,00		5.000,00						
2.1.2.4.			ENSINO GERAL							5.000,00		5.000,00						
		01	2010	RESIDENCIA DE ESTUDANTES						5.000,00		5.000,00						
	05/07010307	0101	2010	1 2 OBRAS DE BENEFICIAÇÃO	EMPREITADA					5.000,00		5.000,00						
2.4.			Habituação e serviços colectivos							1.925.869,85	155.400,00	2.081.269,85			378.521,16	378.521,16	19,65	18,19
2.4.1.			Habituação							5.000,00		5.000,00						
		01	2010	HABITAÇÃO SOCIAL						5.000,00		5.000,00						
	03/07010203	0101	2010	1 3 GRANDES REPARAÇÕES E BENEFICIAÇÕES	EMPREITADA					5.000,00		5.000,00						
2.4.2.			Ordenamento do território							1.240.236,00	155.400,00	1.395.636,00			71.063,83	71.063,83	5,73	5,09
		23	2003	ARRANJO URBANÍSTICO EM DIVERSAS LOCALIDADES DO CONCELHO						10.000,00		10.000,00						
	03/07010401	2302	2003	1 5 EXECUÇÃO	EMPREITADA					10.000,00		10.000,00						
		01	2007	ZONA INDUSTRIAL-INTERMUNICIPAL DE FOLHOSO/POPULO						2.000,00		2.000,00						
	03/07010413	0101	2007	1 4 PROJECTO	OUTRA					1.000,00		1.000,00						
	03/07010413	0102	2007	1 5 EXECUÇÃO	OUTRA					1.000,00		1.000,00						
		02	2007	EQUIPAMENTO INFORMÁTICO						11.000,00		11.000,00			465,77	465,77	4,23	4,23
	03/070107	0201	2007	1 23 AQUISIÇÃO	OUTRA					11.000,00		11.000,00			465,77	465,77	4,23	4,23
		03	2007	FERRAMENTAS E UTENSÍLIOS						10.300,00		10.300,00			1.064,68	1.064,68	10,34	10,34
		0301	2007	1 25 AQUISIÇÃO	OUTRA					10.300,00		10.300,00			1.064,68	1.064,68	10,34	10,34
	03/070111	0301	2007	1 25						7.000,00		7.000,00			54,30	54,30	0,78	0,78
	04/070111	0301	2007	1 25						3.300,00		3.300,00			1.010,38	1.010,38	30,62	30,62
		05	2007	REQUALIFICAÇÃO DO LARGO DE NOURA						98.500,00		98.500,00			69.533,38	69.533,38	70,59	70,59
	03/07010405	0502	2007	1 31 EXECUÇÃO	EMPREITADA					98.500,00		98.500,00			69.533,38	69.533,38	70,59	70,59
		01	2008	PARQUE URBANO						959.400,00	155.400,00	1.114.800,00						
	03/07010401	0101	2008	1 17 PROJECTO	OUTRA					55.000,00		55.000,00						
	03/07010401	0102	2008	1 18 EXECUÇÃO	EMPREITADA					904.400,00	155.400,00	1.059.800,00						
		02	2008	MONUMENTOS E ESCULTURAS						41.000,00		41.000,00						
	03/07010401	0201	2008	1 19 PROJECTO	EMPREITADA					1.000,00		1.000,00						
	03/07010401	0202	2008	1 20 EXECUÇÃO	EMPREITADA					40.000,00		40.000,00						
	03/07010413	03	2008	1 8 CARTOGRAFIA DIGITAL DO CONCELHO	OUTRA					500,00		500,00						
	03/07010413	04	2008	1 9 LEVANTAMENTO TOPOGRÁFICO E AEROFOTOGRAFÉTICOS	EMPREITADA					500,00		500,00						
										A TRANSPORTAR ...	4.110.200,00	705.400,00	4.815.600,00		1.904.036,04	1.904.036,04		

OBJECTIVO	CÓDIGO DA CLASSIFIC. ECONÓMICA	CÓDIGO/ANO/TIPO/NUMERO DO PROJ. ACÇÃO	DESCRIÇÃO	FORMA DE REALIZAÇÃO	FONTE DE FINANCIAMENTO			DATAS		MONTANTE PREVISTO			MONTANTE EXECUTADO			EXEC. FINAN. CETRA ANUAL % (a)	EXEC. FINAN. CETRA GLOBAL % (b)		
					AC	AA	FC	INICIO	FIM	ANO	ANOS SEQUITES	TOTAL	ANOS ANTERIORES	ANO	TOTAL				
									A TRANSPORTAR ...	4.110.200,00	705.400,00	4.815.600,00			1.904.036,04	1.904.036,04			
	03/07010202	1202 2008 1 7	EXECUÇÃO	EMPREITADA				2008/01/02	2009/12/31										
		16 2008 1 10	ALARGAMENTO DE RUAS EM DIVERSAS LOCALIDADES DO CONCELHO		100.0			2008/01/02	2010/12/31	5.000,00		5.000,00							
		21 2008 1 10	AQUISIÇÃO DE PRÉDIOS URBANOS	OUTRA	100.0			2008/01/02	2010/12/31	5.000,00		5.000,00							
	03/07010413	2201 2008 1 4	PLANO ESTRATEGICO INTER-MUNICIPAL	OUTRA	100.0			2008/01/02	2010/12/31	500,00		500,00							
		22 2008 1 4	ELABORAÇÃO		100.0			2008/01/02	2010/12/31	500,00		500,00							
	03/07010413	2201 2008 1 5	MAPAS DE RUÍDO	OUTRA	100.0			2008/01/02	2010/12/31	6.536,00		6.536,00							
		23 2008 1 5	ELABORAÇÃO		100.0			2008/01/02	2010/12/31	6.536,00		6.536,00							
	03/07010401	2301 2008 1 6	ARRANJO URBANÍSTICO EM DIVERSAS LOCALIDADES DO CONCELHO	OUTRA	100.0			2008/01/02	2010/12/31	12.000,00		12.000,00							
		01 2009 1 6	PROJECTO		100.0			2008/01/02	2010/12/31	12.000,00		12.000,00							
	03/070101	0102 2009 1 16	ZONA INDUSTRIAL	OUTRA	100.0			2009/01/02	2010/12/31	1.000,00		1.000,00							
		03 2009 1 16	AQUISIÇÃO DE TERRENO		100.0			2009/01/02	2010/12/31	1.000,00		1.000,00							
	03/07010499	0301 2009 1 32	PLANO GERAL DE URBANIZAÇÃO	OUTRA	100.0			2009/01/01	2010/12/31	2.000,00		2.000,00							
		04 2009 1 32	ELABORAÇÃO		100.0			2009/01/01	2010/12/31	2.000,00		2.000,00							
	03/07010413	0401 2009 1 33	PLANO DIRECTOR MUNICIPAL	OUTRA	100.0			2009/01/02	2010/12/31	30.000,00		30.000,00							
		02 2010 1 33	REVISÃO AO PLANO DIRECTOR MUNICIPAL		100.0			2009/01/02	2010/12/31	30.000,00		30.000,00							
	03/07010401	0201 2010 1 5	ARRANJO URBANÍSTICO NAS LOCALIDADES DO CONCELHO	EMPREITADA	100.0			2010/01/02	2010/12/31	50.000,00		50.000,00							
		03 2002 1 103	EXECUÇÃO		100.0			2010/01/02	2010/12/31	50.000,00		50.000,00							
2.4.3.	04/07010402	03 2002 1 103	Saneamento	EMPREITADA	100.0			2002/01/02	2010/12/31	96.135,55		96.135,55			10.003,34	10.003,34	10.41	10.41	
		07 2002 1 103	SANEAMENTO - CAVALHAL FIOUHOSE E LEVANDEIRA		100.0			2002/01/02	2010/12/31	8.000,00		8.000,00			4.902,94	4.902,94	61.29	61.29	
	04/07010402	0701 2002 1 269	SANEAMENTO PARA CARVA E CORTINHAS	EMPREITADA	25.0	75.0		2001/01/02	2010/12/31	5.000,00		5.000,00							
	04/07010402	10 2002 1 117	AMPLIAÇÃO/RAVAIS	ADM. DIR.	100.0			2001/01/01	2010/12/31	14.200,00		14.200,00			5.100,40	5.100,40	35.92	35.92	
		01 2009 1 5	SANEAMENTO PARA CORTINHAS/FONTE FRIA		100.0			2009/01/02	2010/12/31	45.000,00		45.000,00							
	04/07010402	0101 2009 1 5	EXECUÇÃO	EMPREITADA	100.0			2009/01/02	2010/12/31	45.000,00		45.000,00							
		01 2010 1 6	ENCESSÁRIOS/RAVAIS		100.0			2010/01/02	2010/12/31	23.935,55		23.935,55							
2.4.4.	04/07010402	0101 2010 1 6	AMPLIAÇÃO	EMPREITADA	100.0			2010/01/02	2010/12/31	23.935,55		23.935,55							
		03 2002 1 146	Abastecimento de Água		100.0			2002/01/01	2010/12/31	433.682,00		433.682,00			260.961,96	260.961,96	60.17	60.17	
	04/07010407	0301 2002 1 146	REFORÇO DO ABASTECIMENTO DE ÁGUA AO CONCELHO	ADM. DIR.	100.0			2001/01/01	2010/12/31	108.670,00		108.670,00			86.344,30	86.344,30	79.46	79.46	
	04/07010407	0303 2002 1 148	REPARAÇÕES / BENEFICIAÇÕES	ADM. DIR.	100.0			2001/01/01	2010/12/31	73.000,00		73.000,00			67.770,04	67.770,04	92.84	92.84	
		06 2002 1 148	AMPLIAÇÕES/ RAVAIS		100.0			2001/01/01	2010/12/31	35.670,00		35.670,00			18.574,26	18.574,26	52.07	52.07	
		06 2002 1 160	REFORÇO DO ABAST. ÁGUA À VILA DE MURÇA E ZONA NORTE DO CONCELHO COM ORIGEM RIO CURROS/SISTEMA EM ALTA		100.0			2002/01/01	2010/12/31	150.045,00		150.045,00			144.842,94	144.842,94	96.53	96.53	
	04/07010407	0603 2002 1 160	EXECUÇÃO	EMPREITADA	70.0	30.0		2002/01/01	2010/12/31	150.045,00		150.045,00			144.842,94	144.842,94	96.53	96.53	
	04/07011002	21 2003 1 51	EQUIPAMENTO BÁSICO	OUTRA	100.0			2003/01/01	2010/12/31	13.000,00		13.000,00			8.941,84	8.941,84	68.78	68.78	
		05 2004 1 9	ABASTECIMENTO DE ÁGUA A CARVA E CORTINHAS		100.0			2004/01/01	2010/12/31	40.167,00		40.167,00							
	04/07010407	0501 2004 1 9	ABASTECIMENTO DE ÁGUA A CARVA E CORTINHAS - EXECUÇÃO	EMPREITADA	40.0	60.0		2004/01/01	2010/12/31	40.167,00		40.167,00							
		19 2008 1 21	MAQUINARIA E EQUIPAMENTO		100.0			2008/04/17	2010/12/31	10.500,00		10.500,00			10.500,00	10.500,00	100.00	100.00	
	04/070207	1901 2008 1 21	AQUISIÇÃO DE RECTROSCAVADORA	OUTRA	100.0			2008/04/17	2010/12/31	10.500,00		10.500,00			10.500,00	10.500,00	100.00	100.00	
		01 2009 1 6	ABASTECIMENTO DE ÁGUA A CORTINHAS/FONTE FRIA		100.0			2009/01/02	2009/12/31	45.000,00		45.000,00							
	04/07010407	0101 2009 1 6	EXECUÇÃO	EMPREITADA	100.0			2009/01/02	2009/12/31	45.000,00		45.000,00							
		02 2009 1 17	ABASTECIMENTO DE ÁGUA		100.0			2009/01/01	2010/12/31	4.000,00		4.000,00			3.999,47	3.999,47	99.99	99.99	
	04/07010602	0201 2009 1 17	AQUISIÇÃO DE UMA VIATURA	OUTRA	100.0			2009/01/01	2010/12/31	4.000,00		4.000,00			3.999,47	3.999,47	99.99	99.99	
		01 2010 1 7	ABASTECIMENTO DE ÁGUA AO CONCELHO		100.0			2010/01/02	2010/12/31	62.300,00		62.300,00			6.333,41	6.333,41	10.17	10.17	
	04/07010407	0101 2010 1 7	REPARAÇÃO/AMPLIAÇÃO	ADM. DIR.	100.0			2010/01/02	2010/12/31	51.300,00		51.300,00			6.106,74	6.106,74	11.90	11.90	
	04/07010407	0102 2010 1 8	MANUTENÇÃO DE BOMBAS SUBMERSÍVEIS	OUTRA	100.0			2010/01/02	2010/12/31	6.000,00		6.000,00			226,67	226,67	3.78	3.78	
	04/07011002	0103 2010 1 20	AQUISIÇÃO DE CONTADORES	OUTRA	100.0			2010/01/02	2010/12/31	5.000,00		5.000,00							
2.4.6.			Protecção do meio ambiente e conservação da natureza							150.816,30		150.816,30			36.492,03	36.492,03	24.20	24.20	
2.4.6.2.			CEBUTÉRIOS							95.500,00		95.500,00			34.320,57	34.320,57	35.94	35.94	
		01 2007 1 18	CEBUTÉRIOS							40.500,00		40.500,00			5.000,00	5.000,00	12.35	12.35	
	03/07010412	0101 2007 1 18	AMPLIAÇÃO/BENEFICIAÇÃO	EMPREITADA	100.0			2007/01/01	2010/12/31	40.500,00		40.500,00			5.000,00	5.000,00	12.35	12.35	
		02 2007 1 19	CASAS MORTUÁRIAS							20.000,00		20.000,00			9.949,43	9.949,43	49.75	49.75	
	03/07010307	0201 2007 1 19	CONSTRUÇÃO	EMPREITADA	100.0			2007/01/01	2010/12/31	20.000,00		20.000,00			9.949,43	9.949,43	49.75	49.75	
		01 2009 1 19	CASA MORTUÁRIA DE PORRAIS							35.000,00		35.000,00			19.371,14	19.371,14	55.35	55.35	
									A TRANSPORTAR ...	4.807.553,55	705.400,00	5.512.953,55			2.189.950,77	2.189.950,77			

OBJECTIVO	CÓDIGO DA CLASSIFIC. ECONÓMICA	CÓDIGO/ANO/TIPO/NUMERO DO PROJ. ACÇÃO	DESCRIÇÃO	FORMA DE REALIZAÇÃO	FONTE DE FINANCIAMENTO			DATAS		MONTANTE PREVISTO			MONTANTE EXECUTADO			EXEC. FINAN. CETRA ANUAL % (a)	EXEC. FINAN. CETRA GLOBAL % (b)
					AC	AA	FC	INICIO	FIM	ANO	ANOS SEQUITES	TOTAL	ANOS ANTERIORES	ANO	TOTAL		
A TRANSPORTAR ...									4.807.553,55	705.400,00	5.512.953,55		2.189.950,77	2.189.950,77			
2.4.6.4.	03/07010307	0101 2009	1 3	CONSTRUÇÃO PARQUES E JARDINS	EMPREITADA	100.0		2009/01/02	2010/12/31	35.000,00		35.000,00		19.371,14	19.371,14	55.35	55.35
		05 2004		JARDIM DE Sº MIGUEL						55.316,30		55.316,30		2.171,46	2.171,46	3.93	3.93
	03/07010405	0502 2004	1 11	EXECUÇÃO JARDIM DE Sº MIGUEL	EMPREITADA	30.0	70.0	2004/01/01	2010/12/31	24.316,30		24.316,30					
		03 2008		SISTEMA DE REGA - AUTOMÁTICA JARDINS						1.000,00		1.000,00					
	03/07010405	0301 2008	1 12	EXECUÇÃO JARDINS E PARQUES DO CONCELHO	ADM. DIR.	100.0		2008/01/02	2010/12/31	1.000,00		1.000,00					
		01 2010		JARDINS E PARQUES DO CONCELHO						30.000,00		30.000,00		2.171,46	2.171,46	7.24	7.24
2.5.	03/07010405	0101 2010	1 9	MANUTENÇÃO/BENEFICIAÇÃO	EMPREITADA	100.0		2010/01/02	2010/12/31	30.000,00		30.000,00		2.171,46	2.171,46	7.24	7.24
2.5.1.				Serviços culturais, recreativos e religiosos						1.433.786,00		1.433.786,00		6.324,50	6.324,50	0.44	0.44
				Cultura						25.000,00		25.000,00		4.019,70	4.019,70	16.08	16.08
				EQUIPAMENTO INFORMÁTICO						10.000,00		10.000,00		2.936,34	2.936,34	29.36	29.36
	05/070107	0201 2007	1 24	AQUISIÇÃO	OUTRA	100.0		2007/01/01	2010/12/31	10.000,00		10.000,00		2.936,34	2.936,34	29.36	29.36
		02 2009		BIBLIOTECA E AUDITÓRIO						1.000,00		1.000,00					
	05/070109	0201 2009	1 18	EQUIPAMENTO ADMINISTRATIVO	OUTRA	100.0		2009/01/01	2010/12/31	1.000,00		1.000,00					
		03 2009		CENTRO ETNOGRÁFICO E DE ARTES TRADICIONAIS						1.000,00		1.000,00					
	05/07010307	0301 2009	1 19	PROJECTO	OUTRA	100.0		2009/01/01	2010/12/31	1.000,00		1.000,00					
		04 2009		ESCAVAÇÕES ARQUEOLÓGICAS NO CONCELHO						1.000,00		1.000,00					
	05/07010413	0401 2009	1 20	EXECUÇÃO	EMPREITADA	100.0		2009/01/01	2010/12/31	1.000,00		1.000,00					
		01 2010		BIBLIOTECA E AUDITÓRIO						12.000,00		12.000,00		1.083,36	1.083,36	9.03	9.03
2.5.2.	05/07011002	0101 2010	1 10	AQUISIÇÃO DE EQUIPAMENTO BÁSICO	OUTRA	100.0		2010/01/02	2010/12/31	12.000,00		12.000,00		1.083,36	1.083,36	9.03	9.03
				Desporto, recreio e lazer						1.408.786,00		1.408.786,00		2.304,80	2.304,80	0.16	0.16
				PAVILHÃO GIMNOESPORTIVO						6.100,00		6.100,00					
	05/07010302	0201 2007	1 3	PROJECTO	OUTRA	40.0	60.0	2007/01/01	2010/12/31	6.100,00		6.100,00					
		01 2007		ELECTRIFICAÇÃO DE POLIDESPORTIVOS						10.000,00		10.000,00		800,00	800,00	8.00	8.00
	05/07010406	0101 2007	1 17	EXECUÇÃO	EMPREITADA	100.0		2007/01/01	2010/12/31	10.000,00		10.000,00		800,00	800,00	8.00	8.00
		02 2008		PAVILHÃO GIMNOESPORTIVO						1.337.080,00		1.337.080,00					
	05/07010302	0202 2008	1 14	EXECUÇÃO	EMPREITADA	30.0	70.0	2008/01/02	2010/12/31	1.337.080,00		1.337.080,00					
		09 2008		PARQUES INFANTES DO CONCELHO						1.000,00		1.000,00					
	05/07010406	0901 2008	1 13	BENEFICIAÇÃO/MANUTENÇÃO	ADM. DIR.	100.0		2008/01/02	2010/12/31	1.000,00		1.000,00					
		01 2009		EQUIPAMENTOS DESPORTIVOS						10.000,00		10.000,00		1.504,80	1.504,80	15.05	15.05
	05/07010406	0101 2009	1 22	MANUTENÇÃO/BENEFICIAÇÃO	ADM. DIR.	100.0		2009/01/01	2010/12/31	10.000,00		10.000,00		1.504,80	1.504,80	15.05	15.05
		03 2009		PISCINAS MUNICIPAIS						39.606,00		39.606,00					
	05/07010302	0301 2009	1 23	MANUTENÇÃO/BENEFICIAÇÃO	EMPREITADA	100.0		2009/01/01	2010/12/31	39.606,00		39.606,00					
		02 2010		PISTA PERMANENTE DE S. DOMINGOS						5.000,00		5.000,00					
3.	05/07010406	0201 2010	1 12	MANUTENÇÃO/BENEFICIAÇÃO	ADM. DIR.	100.0		2010/01/02	2010/12/31	5.000,00		5.000,00					
3.1.				Funções económicas						1.408.179,15	290.000,00	1.698.179,15		270.139,17	270.139,17	19.18	15.91
3.1.0.				Agricultura, pecuária, silvicultura, caça e pesca						12.000,00		12.000,00		4.441,00	4.441,00	37.01	37.01
3.1.0.1.				?						2.000,00		2.000,00					
				?						2.000,00		2.000,00					
				?						2.000,00		2.000,00					
	0103/07010408	0102 2010	1 13	CAMINHOS, ACEIROS E PONTOS DE ÁGUA	EMPREITADA	100.0		2010/01/02	2010/12/31	2.000,00		2.000,00		4.441,00	4.441,00	44.41	44.41
3.1.1.				EXECUÇÃO/ABERTURA						10.000,00		10.000,00		4.441,00	4.441,00	44.41	44.41
				?						10.000,00		10.000,00		4.441,00	4.441,00	44.41	44.41
				GABINETE FLORESTAL						10.000,00		10.000,00		4.441,00	4.441,00	44.41	44.41
	05/070108	0201 2010	1 21	SOFTWARE INFORMÁTICO	OUTRA	100.0		2010/01/02	2010/12/31	10.000,00		10.000,00		4.441,00	4.441,00	44.41	44.41
3.2.				Indústria e energia						113.380,00		113.380,00		258,31	258,31	0.23	0.23
3.2.2.				Energia						113.380,00		113.380,00		258,31	258,31	0.23	0.23
				REDE ELECTRICA DO CONCELHO						52.200,00		52.200,00		258,31	258,31	0.49	0.49
	03/07010404	0101 2009	1 24	AMPLIAÇÃO E REMODELAÇÃO	ADM. DIR.	100.0		2009/01/01	2010/12/31	52.200,00		52.200,00		258,31	258,31	0.49	0.49
		02 2009		ILUMINAÇÃO DOS MONUMENTOS DO CONCELHO						5.000,00		5.000,00					
	03/07010404	0201 2009	1 25	EXECUÇÃO	EMPREITADA	100.0		2009/01/01	2010/12/31	5.000,00		5.000,00					
		01 2010		SISTEMA DE MICROGERAÇÃO-AUDITÓRIO, BIBLIOTECA E JARDIM DE INFANCIA DE MURÇA						56.180,00		56.180,00					
	05/07010413	0101 2010	1 22	EXECUÇÃO	OUTRA	100.0		2010/10/01	2011/08/30	56.180,00		56.180,00					
A TRANSPORTAR ...									6.457.035,85	705.400,00	7.162.435,85		2.222.517,18	2.222.517,18			

OBJECTIVO	CÓDIGO DA CLASSIFIC. ECONÓMICA	CÓDIGO/ANO/TIPO/NUMERO DO PROJ. ACÇÃO	DESCRIÇÃO	FORMA DE REALIZAÇÃO	FONTE DE FINANCIAMENTO			DATAS		MONTANTE PREVISTO			MONTANTE EXECUTADO			EXEC. FINAN. CETRA ANUAL % (a)	EXEC. FINAN. CETRA GLOBAL % (b)	
					AC	AA	FC	INICIO	FIN	ANO	ANOS SEQUITES	TOTAL	ANOS ANTERIORES	ANO	TOTAL			
A TRANSPORTAR ...									6.457.035,85	705.400,00	7.162.435,85		2.222.517,18	2.222.517,18				
3.3.			Transportes e comunicações							1.276.799,15	290.000,00	1.566.799,15		265.439,86	265.439,86	20.79	16.94	
3.3.1.			Transportes rodoviários							1.276.799,15	290.000,00	1.566.799,15		265.439,86	265.439,86	20.79	16.94	
			ESTRADAS MUNICIPAIS							127.500,00		127.500,00		85.561,21	85.561,21	67.11	67.11	
	03/07010408	0301	2002	190	MANUTENÇÃO/BENEFICIAÇÃO	EMPREITADA	100.0	2001/01/01	2010/12/31	127.500,00		127.500,00		85.561,21	85.561,21	67.11	67.11	
	03/07010408	07	2002	198	ABERTURA DE DIVERSOS CAMINHOS NO CONCELHO	ADM. DIR.	100.0	2002/01/01	2010/12/31	44.050,00		44.050,00		1.871,94	1.871,94	4.25	4.25	
	03/07010408	22	2002	227	PAVIMENTAÇÃO DE ARRUMENTOS URBANOS	ADM. DIR.	100.0	2001/01/01	2010/12/31	140.000,00		140.000,00		42.216,75	42.216,75	30.15	30.15	
			23	2002	BENEFICIAÇÃO DA VIA MUNICIPAL 314 PENABEICE					4.720,00		4.720,00						
	03/07010408	2302	2002	188	EXECUÇÃO	ADM. DIR.	100.0	2002/01/01	2010/12/31	4.720,00		4.720,00						
			06	2004	CAMINHO AGRÍCOLA MONFERRIES- VARGES					19.777,27		19.777,27						
	03/07010408	0602	2004	13	EXECUÇÃO	EMPREITADA	25.0	75.0	2004/01/01	2010/12/31	19.777,27		19.777,27					
			08	2004	CAMINHO AGRÍCOLA VALONGO- SERAPTICOS					10.821,88		10.821,88						
	03/07010408	0802	2004	15	EXECUÇÃO	EMPREITADA	40.0	60.0	2004/01/01	2010/12/31	10.821,88		10.821,88					
			10	2004	CALÇAMENTOS DIVERSOS NO CONCELHO					92.450,00		92.450,00		24.518,63	24.518,63	26.52	26.52	
	03/07010401	1001	2004	18	EXECUÇÃO	EMPREITADA	100.0	2004/01/01	2010/12/31	92.450,00		92.450,00		24.518,63	24.518,63	26.52	26.52	
			01	2006	VIA CIRCULAR A MURÇA					66.080,00		66.080,00		15.540,00	15.540,00	23.52	23.52	
	03/07010408	0102	2006	2	EXECUÇÃO	EMPREITADA	40.0	60.0	2006/01/01	2010/12/31	66.080,00		66.080,00		15.540,00	15.540,00	23.52	23.52
			02	2007	VIA CIRCULAR A MURÇA					50.000,00		50.000,00		33.798,05	33.798,05	67.60	67.60	
	03/07010408	0201	2007	21	EXPROPRIAÇÕES	OUTRA	100.0	2007/01/01	2010/12/31	50.000,00		50.000,00		33.798,05	33.798,05	67.60	67.60	
			02	2009	CONSTRUÇÃO DE PASSEIOS NA LEVANDEIRA					10.000,00		10.000,00		10.000,00	10.000,00	100.00	100.00	
	03/07010307	0201	2009	4	EXECUÇÃO	EMPREITADA	100.0	2009/01/02	2010/12/31	10.000,00		10.000,00		10.000,00	10.000,00	100.00	100.00	
			03	2009	LIGAÇÃO AVENIDA DA EUROPA - BARROCA					173.250,00		173.250,00						
	03/07010408	0301	2009	7	EXECUÇÃO	EMPREITADA	100.0	2009/01/02	2010/12/31	173.250,00		173.250,00						
			04	2009	ARRUMAMENTO DO PRADO					21.400,00		21.400,00		2.475,50	2.475,50	11.57	11.57	
	03/07010408	0402	2009	9	EXECUÇÃO	EMPREITADA	100.0	2009/01/02	2010/12/31	21.400,00		21.400,00		2.475,50	2.475,50	11.57	11.57	
			05	2009	PAVIMENTAÇÃO BETUMINOSA DA E.M. VALONGO/RIBEIRINHA A E.R. 314					99.750,00		99.750,00						
	03/07010408	0501	2009	26	EXECUÇÃO	EMPREITADA	100.0	2009/01/01	2010/12/31	99.750,00		99.750,00						
			07	2009	SEGURANÇA RODVIÁRIA					6.000,00		6.000,00						
	03/07010409	0701	2009	28	SINALIZAÇÃO	ADM. DIR.	100.0	2009/01/01	2010/12/31	6.000,00		6.000,00						
			01	2010	ESTRADAS MUNICIPAIS					150.000,00		150.000,00						
	03/07010408	0101	2010	14	MANUTENÇÃO/BENEFICIAÇÃO	EMPREITADA	100.0	2010/01/02	2010/12/31	150.000,00		150.000,00						
			02	2010	CAMINHOS AGRÍCOLAS					50.000,00		50.000,00						
	03/07010408	0201	2010	15	ABERTURA/BENEFICIAÇÃO	EMPREITADA	100.0	2010/01/02	2010/12/31	50.000,00		50.000,00						
			03	2010	PAVIMENTAÇÃO DE ARRUMENTOS RURAIS E URBANOS					100.000,00		100.000,00		48.627,92	48.627,92	48.63	48.63	
	03/07010408	0301	2010	16	EXECUÇÃO	EMPREITADA	100.0	2010/01/02	2010/12/31	100.000,00		100.000,00		48.627,92	48.627,92	48.63	48.63	
			04	2010	BENEFICIAÇÃO DA VIA MUNICIPAL DE PENABEICE					11.000,00	290.000,00	301.000,00		829,86	829,86	7.54	0.28	
	03/07010408	0401	2010	17	PROJECTO	EMPREITADA	100.0	2010/01/02	2010/12/31	1.000,00		1.000,00						
	03/07010408	0402	2010	18	EXECUÇÃO	EMPREITADA	100.0	2010/01/02	2010/12/31	10.000,00	290.000,00	300.000,00		829,86	829,86	8.30	0.28	
			05	2010	BENEFICIAÇÃO ER314 MURÇA-VALD'ÉGUA					50.000,00		50.000,00						
	03/07010408	0501	2010	4	PROJECTO	EMPREITADA	100.0	2010/01/02	2010/12/31	50.000,00		50.000,00						
			06	2010	BENEFICIAÇÃO EN314 RAIÇO-SOBREIRA					50.000,00		50.000,00						
	03/07010408	0601	2010	11	PROJECTO	OUTRA	100.0	2010/01/02	2010/12/31	50.000,00		50.000,00						
3.4.			Comércio e turismo							5.000,00		5.000,00						
3.4.2.			Turismo							5.000,00		5.000,00						
			ZONA DE LAZER EM ESPAÇO FLORESTAL							5.000,00		5.000,00						
	03/07010413	0101	2010	19	EXECUÇÃO	EMPREITADA	100.0	2010/01/02	2010/12/31	5.000,00		5.000,00						
3.5.			Outras funções económicas							1.000,00		1.000,00						
3.5.0.			OUTRAS FUNÇÕES ECONÓMICAS							1.000,00		1.000,00						
			TOPONÍMIA							1.000,00		1.000,00						
	03/07010409	0101	2009	31	EXECUÇÃO	EMPREITADA	100.0	2009/01/02	2010/12/31	1.000,00		1.000,00						
TOTAL GERAL .....									7.739.835,00	995.400,00	8.735.235,00		2.487.957,04	2.487.957,04	32.14	28.48		

**Anotações**

a) Execução Financeira Anual = (Executado no Ano \* 100) / Previsto no Ano

b) Execução Financeira Global = (Total Executado \* 100) / (Realizado em Anos Anteriores + Total Previsto)

O PRESIDENTE DO ÓRGÃO EXECUTIVO

Em \_\_\_ de \_\_\_\_\_ de \_\_\_

\_\_\_\_\_

ÓRGÃO EXECUTIVO

Em \_\_\_ de \_\_\_\_\_ de \_\_\_

\_\_\_\_\_

OBJECTIVO	CÓDIGO DA CLASSIFIC. ECONÓMICA	CÓDIGO/ANO/TIPO/NUMERO DO PROJ. ACÇÃO	DESCRIÇÃO	FORMA DE REALIZAÇÃO	FONTE DE FINANCIAMENTO			DATAS		MONTANTE PREVISTO			MONTANTE EXECUTADO			EXEC. FINAN. CETRA ANUAL % (a)	EXEC. FINAN. CETRA GLOBAL % (b)	
					AC	AA	FC	INICIO	FIM	ANO	ANOS SEQUINTE	TOTAL	ANOS ANTERIORES	ANO	TOTAL			
1.			Funções gerais								92.000,00		92.000,00		64.247,65	64.247,65	69.83	69.83
1.2.			Segurança e ordem públicas								92.000,00		92.000,00		64.247,65	64.247,65	69.83	69.83
1.2.1.			Protecção civil e luta contra incêndios								92.000,00		92.000,00		64.247,65	64.247,65	69.83	69.83
			ASSOCIAÇÃO HUMANITÁRIA DOS BOMBEIROS VOLUNTÁRIOS DE MURÇA								37.000,00		37.000,00		32.028,38	32.028,38	86.56	86.56
	0103/040701	0101	EQUIPAS DE INTERVENÇÃO PREVENTIVA			100.0		2009/01/01	2009/12/31		37.000,00		37.000,00		32.028,38	32.028,38	86.56	86.56
			PROTECÇÃO CIVIL								55.000,00		55.000,00		32.219,27	32.219,27	58.58	58.58
	0103/040701	0101	PROTECÇÃO CIVIL - CORRENTES			100.0		2010/01/02	2010/12/31		50.000,00		50.000,00		32.219,27	32.219,27	64.44	64.44
	0103/08070102	0102	PROTECÇÃO CIVIL - CAPITAL			100.0		2010/01/02	2010/12/31		5.000,00		5.000,00					
2.			Funções sociais								581.500,00		581.500,00		269.128,81	269.128,81	46.28	46.28
2.1.			Educação								84.500,00		84.500,00		32.500,00	32.500,00	38.46	38.46
2.1.1.			Ensino não superior								84.500,00		84.500,00		32.500,00	32.500,00	38.46	38.46
2.1.1.2.			Ensino básico								19.000,00		19.000,00		6.000,00	6.000,00	31.58	31.58
			ENSINO BÁSICO E SECUNDÁRIO								19.000,00		19.000,00		6.000,00	6.000,00	31.58	31.58
	0103/040701	0101	AGRUPAMENTO VERTICAL DE ESCOLAS			100.0		2010/01/02	2010/12/31		19.000,00		19.000,00		6.000,00	6.000,00	31.58	31.58
2.1.1.3.			Ensino secundário								65.500,00		65.500,00		26.500,00	26.500,00	40.46	40.46
			ENSINO SECUNDÁRIO								65.500,00		65.500,00		26.500,00	26.500,00	40.46	40.46
	0103/040701	0101	ESCOLA PROFISSIONAL DE MURÇA - CORRENTES			100.0		2010/01/02	2010/12/31		26.500,00		26.500,00		21.500,00	21.500,00	81.13	81.13
	0103/08070101	0102	ESCOLA PROFISSIONAL DE MURÇA - CAPITAL			100.0		2010/01/02	2010/12/31		39.000,00		39.000,00		5.000,00	5.000,00	12.82	12.82
2.3.			Segurança e acção sociais								41.500,00		41.500,00		2.109,01	2.109,01	5.08	5.08
2.3.2.			Acção social								41.500,00		41.500,00		2.109,01	2.109,01	5.08	5.08
			INSTITUIÇÕES DE CARÁCTER SOCIAL								40.000,00		40.000,00		2.109,01	2.109,01	5.27	5.27
	0103/040701	0301	DESPESAS CORRENTES			100.0		2002/01/01	2010/12/31		40.000,00		40.000,00		2.109,01	2.109,01	5.27	5.27
			CRIANÇAS E JOVENS EM PERIGO								1.500,00		1.500,00					
	0103/020225	0101	AQUISTIÇÃO DE SERVIÇOS			100.0		2010/01/02	2010/12/31		1.500,00		1.500,00					
2.5.			Serviços culturais, recreativos e religiosos								455.500,00		455.500,00		234.519,80	234.519,80	51.49	51.49
2.5.1.			Cultura								65.000,00		65.000,00		28.879,72	28.879,72	44.43	44.43
			SEMANA DO MUNICÍPIO								35.000,00		35.000,00		20.694,66	20.694,66	59.13	59.13
	0103/020225	1102	AQUISTIÇÃO DE SERVIÇOS			100.0		2004/01/01	2010/12/31		35.000,00		35.000,00		20.694,66	20.694,66	59.13	59.13
			CENTRO CULTURAL DE MURÇA								15.000,00		15.000,00		7.307,02	7.307,02	48.71	48.71
	05/020225	0301	AQUISTIÇÃO DE SERVIÇOS			100.0		2007/01/01	2010/12/31		15.000,00		15.000,00		7.307,02	7.307,02	48.71	48.71
	0103/020121	01	SEMANA DO MUNICÍPIO			100.0		2009/01/01	2010/12/31		15.000,00		15.000,00		878,04	878,04	5.85	5.85
2.5.2.			Desporto, recreio e lazer								280.000,00		280.000,00		153.960,08	153.960,08	54.99	54.99
			ACTIVIDADES CULTURAIS E DESPORTIVAS DO MUNICÍPIO								105.000,00		105.000,00		60.139,06	60.139,06	57.28	57.28
	0103/020121	1201	AQUISTIÇÃO DE BENS NÃO DURADOUROS			100.0		2004/01/01	2010/12/31		25.000,00		25.000,00		14.127,39	14.127,39	56.51	56.51
	0103/020225	1202	AQUISTIÇÃO DE SERVIÇOS			100.0		2004/01/01	2010/12/31		80.000,00		80.000,00		46.011,67	46.011,67	57.51	57.51
			INSTITUIÇÕES DE CARÁCTER DESPORTIVO E DE RECREIO								150.000,00		150.000,00		93.821,02	93.821,02	62.55	62.55
	0103/040701	0101	INSTITUIÇÕES DE CARÁCTER DESPORTIVO E DE RECREIO(CORRENTES)			100.0		2004/01/01	2010/12/31		150.000,00		150.000,00		93.821,02	93.821,02	62.55	62.55
			INSTITUIÇÕES DE CARÁCTER DESPORTIVO E DE RECREIO								25.000,00		25.000,00					
	0103/08070101	0101	INSTITUIÇÕES DE CARÁCTER DESPORTIVO E DE RECREIO (CAPITAL)			100.0		2010/01/02	2010/12/31		25.000,00		25.000,00					
2.5.3.			Outras actividades cívicas e religiosas								110.500,00		110.500,00		51.680,00	51.680,00	46.77	46.77
			INSTITUIÇÕES DE CARÁCTER SOCIAL E CULTURAL								23.000,00		23.000,00		23.000,00	23.000,00	100.00	100.00
	0103/08070101	0102	ASSOCIAÇÃO CULTURAL DE JOU			100.0		2003/01/01	2010/12/31		23.000,00		23.000,00		23.000,00	23.000,00	100.00	100.00
			INSTITUIÇÕES DE CARÁCTER RELIGIOSO -TRANSF. CAPITAL															
			INSTITUIÇÕES DE CARÁCTER RELIGIOSO								21.000,00		21.000,00		2.500,00	2.500,00	11.90	11.90
	0103/040701	0101	INSTITUIÇÕES DE CARÁCTER RELIGIOSO - CORRENTE			100.0		2010/01/02	2010/12/31		1.000,00		1.000,00					
	0103/08070101	0102	INSTITUIÇÕES DE CARÁCTER RELIGIOSO - CAPITAL			100.0		2010/01/02	2010/12/31		20.000,00		20.000,00		2.500,00	2.500,00	12.50	12.50
			INSTITUIÇÕES DE CARÁCTER SOCIAL E CULTURAL								66.500,00		66.500,00		26.180,00	26.180,00	39.37	39.37
	0103/040701	0201	OUTRAS INSTITUIÇÕES			100.0		2010/01/02	2010/12/31		66.500,00		66.500,00		26.180,00	26.180,00	39.37	39.37
3.			Funções económicas								105.000,00		105.000,00		24.862,56	24.862,56	23.68	23.68
3.1.			Agricultura, pecuária, silvicultura, caça e pesca								52.000,00		52.000,00		24.000,00	24.000,00	46.15	46.15
3.1.0.			?								2.000,00		2.000,00					
3.1.0.1.			?								2.000,00		2.000,00					
			CAMINHOS, ACEIROS E PONTOS DE ÁGUA								2.000,00		2.000,00					
	0103/020225	0101	LIMPEZA/MANUTENÇÃO			100.0		2010/01/02	2010/12/31		2.000,00		2.000,00					
3.1.1.			?								50.000,00		50.000,00		24.000,00	24.000,00	48.00	48.00
A TRANSPORTAR ...										675.500,00		675.500,00		333.376,46	333.376,46			

OBJECTIVO	CÓDIGO DA CLASSIFIC. ECONÓMICA	CÓDIGO/ANO/TIPO/NÚMERO DO PROJ. ACÇÃO		DESCRIÇÃO	FORMA DE REALIZAÇÃO	FONTE DE FINANCIAMENTO			DATAS		MONTANTE PREVISTO			MONTANTE EXECUTADO			EXEC. FINAN. CETRA ANUAL % (a)	EXEC. FINAN. CETRA GLOBAL % (b)	
		AC	AA			FC	INICIO	FIM	ANO	ANOS SEQUINTE	TOTAL	ANOS ANTERIORES	ANO	TOTAL					
A TRANSPORTAR ...												675.500,00		675.500,00		333.376,46	333.376,46		
3.3.	0103/040701	01	2010	A	13	TRANSFERÊNCIAS PARA A ADEGA COOPERATIVA DE MURÇA						50.000,00		50.000,00		24.000,00	24.000,00	48,00	48,00
		0101	2010	A		TRANSFERÊNCIAS PARA A ADEGA COOPERATIVA DE MURÇA - CORRENTES		100,0		2010/01/02	2010/12/31	50.000,00		50.000,00		24.000,00	24.000,00	48,00	48,00
3.3.1.						Transportes e comunicações						15.000,00		15.000,00					
						Transportes rodoviários						15.000,00		15.000,00					
	03/020203	01	2010	A	15	ESTRADAS MUNICIPAIS						15.000,00		15.000,00					
		0102	2010	A		LIMPEZA		100,0		2010/01/02	2010/12/31	15.000,00		15.000,00					
3.5.						Outras funções económicas						38.000,00		38.000,00		862,56	862,56	2,27	2,27
3.5.0.						OUTRAS FUNÇÕES ECONÓMICAS						38.000,00		38.000,00		862,56	862,56	2,27	2,27
	0103/080702	01	2010	A	18	PALMIUS						38.000,00		38.000,00		862,56	862,56	2,27	2,27
		0101	2010	A		TRANSFERÊNCIAS		100,0		2010/01/02	2010/12/31	38.000,00		38.000,00		862,56	862,56	2,27	2,27
4.						Outras funções						940.424,00		940.424,00		592.091,43	592.091,43	62,96	62,96
4.2.						Transferências entre administrações						840.424,00		840.424,00		562.601,95	562.601,95	66,94	66,94
4.2.1.						?						840.424,00		840.424,00		562.601,95	562.601,95	66,94	66,94
4.2.1.1.						?						390.000,00		390.000,00		365.680,42	365.680,42	93,76	93,76
	0103/080306	02	2008	A	1	(AMVDN) DESPESAS DE CAPITAL		100,0		2008/01/02	2010/12/31	20.000,00		20.000,00					
	0103/040305	01	2009	A	2	(AMVDN) DESPESAS CORRENTES		100,0		2009/01/01	2010/12/31	370.000,00		370.000,00		365.680,42	365.680,42	98,83	98,83
4.2.1.2.						?						10.000,00		10.000,00		8.838,87	8.838,87	88,39	88,39
	0103/040305	01	2009	A	1	ANMP (ASSOC. NACIONAL DE MUNIC. PORTUGUESES)		100,0		2009/01/01	2010/12/31	10.000,00		10.000,00		8.838,87	8.838,87	88,39	88,39
4.2.1.3.						?						15.000,00		15.000,00		9.905,00	9.905,00	66,03	66,03
	0103/040305	01	2010	A	14	OUTRAS ASSOCIAÇÕES						15.000,00		15.000,00		9.905,00	9.905,00	66,03	66,03
4.2.1.4.						?						425.424,00		425.424,00		178.177,66	178.177,66	41,88	41,88
	0103/080306	01	2002	A	18	FREGUESIAS		100,0		2004/01/01	2010/12/31	83.924,00		83.924,00		37.705,00	37.705,00	44,93	44,93
	0103/040305	02	2002	A	294	CORRENTES						6.500,00		6.500,00		4.500,00	4.500,00	69,23	69,23
		01	2010	A		TRANSFERÊNCIAS DE CAPITAL						300.000,00		300.000,00		118.675,00	118.675,00	39,56	39,56
	0103/080306	0101	2010	A	16	JUNTAS DE FREGUESIA		100,0		2010/01/02	2010/12/31	300.000,00		300.000,00		118.675,00	118.675,00	39,56	39,56
		02	2010	A		TRANSFERÊNCIAS CORRENTES						35.000,00		35.000,00		17.297,66	17.297,66	49,42	49,42
	0103/040305	0201	2010	A	17	JUNTAS DE FREGUESIA		100,0		2010/01/02	2010/12/31	35.000,00		35.000,00		17.297,66	17.297,66	49,42	49,42
4.3.						Diversas não especificadas						100.000,00		100.000,00		29.489,48	29.489,48	29,49	29,49
4.3.3.						?						100.000,00		100.000,00		29.489,48	29.489,48	29,49	29,49
	0103/040802	01	2010	A	19	APOIO ÀS FAMILIAS E JOVENS						40.000,00		40.000,00		3.739,68	3.739,68	9,35	9,35
		0101	2010	A		INCENTIVO AO MATRIMÓNIO E NATALIDADE		100,0		2010/01/02	2010/12/31	40.000,00		40.000,00		3.739,68	3.739,68	9,35	9,35
		02	2010	A		APOIO SOCIAL À HABITAÇÃO						60.000,00		60.000,00		25.749,80	25.749,80	42,92	42,92
	0103/080802	0201	2010	A	20	BENEFICIAÇÃO DE HABITAÇÕES		100,0		2010/01/02	2010/12/31	10.000,00		10.000,00		5.624,40	5.624,40	56,24	56,24
	0103/080802	0202	2010	A	22	BENEFICIAÇÃO DE HABITAÇÕES: PCHI		50,0	50,0	2010/01/01	2010/12/31	50.000,00		50.000,00		20.125,40	20.125,40	40,25	40,25
TOTAL GERAL .....												1.718.924,00		1.718.924,00		950.330,45	950.330,45	55,29	55,29

## Anotações

a) Execução Financeira Anual = (Executado no Ano \* 100) / Previsto no Ano

b) Execução Financeira Global = (Total Executado \* 100) / (Realizado em Anos Anteriores + Total Previsto)

O PRESIDENTE DO ORGÃO EXECUTIVO

Em \_\_\_ de \_\_\_\_\_ de \_\_\_

\_\_\_\_\_

ORGÃO EXECUTIVO

Em \_\_\_ de \_\_\_\_\_ de \_\_\_

\_\_\_\_\_

MUNICÍPIO DE MURÇA

TOTAL DE ALTERAÇÕES : 3

TOTAL DE REVISÕES : 2

DO ANO CONTABILISTICO DE: 2010

ATÉ Á DATA : 2010/12/31

CLASSIFICAÇÃO ECONÓMICA		DOTAÇÕES DA RECEITA			OBSERVAÇÕES	
CÓDIGO	DESCRIÇÃO	PREVISÕES INICIAIS	MODIFICAÇÕES ORÇAMENTAIS			PREVISÕES CORRIGIDAS
			INSCRIÇÕES / REFORÇOS	DIMINUIÇÕES / ANULAÇÕES		
<b>01</b>	<b>IMPOSTOS DIRECTOS</b>	350.000,00	100,00		350.100,00	
<b>0102</b>	<b>OUTROS</b>	350.000,00	100,00		350.100,00	
010202	IMPOSTO MUNICIPAL SOBRE IMÓVEIS	290.000,00			290.000,00	
010203	IMPOSTO UNICO DE CIRCULAÇÃO	52.000,00			52.000,00	
010204	IMPOSTO MUNICIPAL SOBRE AS TRANSMISSÕES ONEROSAS DE IMÓVEIS	8.000,00			8.000,00	
<b>010207</b>	<b>IMPOSTOS ABOLIDOS</b>	5.100,00	10.100,00		15.200,00	
01020701	CONTRIBUIÇÃO AUTÁRQUICA		100,00		100,00	
<b>02</b>	<b>IMPOSTOS INDIRECTOS</b>	5.100,00	10.000,00		15.100,00	
<b>0202</b>	<b>OUTROS</b>	5.100,00	10.000,00		15.100,00	
02020601	Mercados e Feiras		10.000,00		10.000,00	
02020603	Ocupação de Via Pública	2.500,00			2.500,00	
02020605	Publicidade	2.600,00			2.600,00	
<b>04</b>	<b>TAXAS, MULTAS E OUTRAS PENALIDADES</b>	54.250,00	45.000,00		99.250,00	
<b>0401</b>	<b>TAXAS</b>	53.250,00	45.000,00		98.250,00	
<b>040123</b>	<b>TAXAS ESPECÍFICAS DAS AUTARQUIAS LOCAIS</b>	53.250,00	45.000,00		98.250,00	
04012302	Loteamento e Obras	45.250,00			45.250,00	
04012305	CAÇA, USO E PORTE DE ARMA	500,00			500,00	
04012306	Saneamento		45.000,00		45.000,00	
<b>04012399</b>	<b>Outros</b>	7.500,00			7.500,00	
0401239999	Outras	7.500,00			7.500,00	
<b>0402</b>	<b>MULTAS E OUTRAS PENALIDADES:</b>	1.000,00			1.000,00	
040201	JUROS DE MORA	500,00			500,00	
040299	MULTAS E PENALIDADES DIVERSAS	500,00			500,00	
<b>05</b>	<b>RENDIMENTOS DE PROPRIEDADE</b>	20.000,00		100,00	19.900,00	
<b>0502</b>	<b>JUROS - SOCIEDADES FINANCEIRAS</b>	20.000,00		100,00	19.900,00	
050201	BANCOS E OUTRAS INSTITUIÇÕES FINANCEIRAS	20.000,00		100,00	19.900,00	
<b>06</b>	<b>TRANSFERÊNCIAS CORRENTES</b>	4.383.600,00			4.383.600,00	
<b>0603</b>	<b>ADMINISTRAÇÃO CENTRAL</b>	4.303.600,00			4.303.600,00	
<b>060301</b>	<b>ESTADO</b>	2.960.880,00			2.960.880,00	
06030101	Fundo de Equilíbrio Financeiro	2.761.351,00			2.761.351,00	
06030102	FUNDO SOCIAL MUNICIPAL	108.333,00			108.333,00	
06030103	PARTICIPAÇÃO FIXA NO IRS	73.196,00			73.196,00	
060307	SERVIÇOS E FUNDOS AUTÓNOMOS	1.290.720,00			1.290.720,00	
060309	SERVIÇOS E FUNDOS AUTONOMOS - SUBSISTEMA DE PROTECÇÃO A FAMÍLIA E POLITICAS ACTIVAS DE EMPREGO E FORMAÇÃO PROFISSIONAL	70.000,00			70.000,00	
<b>0606</b>	<b>SEGURANÇA SOCIAL</b>	80.000,00			80.000,00	
060601	SISTEMA DE SOLIDARIEDADE E SEGURANÇA SOCIAL	80.000,00			80.000,00	
<b>07</b>	<b>VENDA DE BENS E SERVIÇOS CORRENTES</b>	996.000,00	10.000,00		1.006.000,00	
<b>0701</b>	<b>VENDA DE BENS</b>	500.000,00			500.000,00	
070108	MERCADORIAS	500.000,00			500.000,00	
<b>0702</b>	<b>SERVIÇOS</b>	296.000,00	10.000,00		306.000,00	
07020802	SERVIÇOS RECREATIVOS	18.000,00			18.000,00	
<b>070209</b>	<b>SERVIÇOS ESPECÍFICOS DAS AUTARQUIAS</b>	238.000,00	10.000,00		248.000,00	
07020901	Saneamento	50.000,00			50.000,00	
07020902	Resíduos Sólidos	140.000,00			140.000,00	
07020903	Transportes Colectivos de Pessoas e Mercadorias	28.000,00			28.000,00	
07020904	Trabalhos por Conta de Particulares	5.000,00			5.000,00	
07020905	Cemitérios	15.000,00			15.000,00	
07020906	Mercados e Feiras		10.000,00		10.000,00	
070299	OUTROS	40.000,00			40.000,00	
<b>0703</b>	<b>RENDAS</b>	200.000,00			200.000,00	
070301	HABITAÇÕES	100.000,00			100.000,00	
070399	OUTRAS	100.000,00			100.000,00	
<b>08</b>	<b>OUTRAS RECEITAS CORRENTES</b>	1.071.000,00			1.071.000,00	
<b>0801</b>	<b>OUTRAS</b>	1.071.000,00			1.071.000,00	
<b>080199</b>	<b>OUTRAS</b>	1.071.000,00			1.071.000,00	
08019901	INDEMNIZAÇÃO POR ROUBO E EXTRAVIO DE BENS PATRIMONIAIS	20.000,00			20.000,00	

CLASSIFICAÇÃO ECONÓMICA		DOTAÇÕES DA RECEITA			OBSERVAÇÕES	
CÓDIGO	DESCRIÇÃO	PREVISÕES INICIAIS	MODIFICAÇÕES ORÇAMENTAIS			PREVISÕES CORRIGIDAS
			INSCRIÇÕES / REFORÇOS	DIMINUIÇÕES / ANULAÇÕES		
08019902	INDEMINIZAÇÕES DE ESTRAGOS PROVOCADOS POR OUTREM EM VIATURAS OU OUTROS EQUIPAMENTOS	20.000,00			20.000,00	
08019903	IVA Reembolsado	100.000,00			100.000,00	
08019999	Diversas	931.000,00			931.000,00	
<b>09</b>	<b>VENDAS DE BENS DE INVESTIMENTO</b>	<b>3.263.103,00</b>			<b>3.263.103,00</b>	
<b>0901</b>	<b>TERRENOS</b>	<b>400.000,00</b>			<b>400.000,00</b>	
090106	ADMINISTRAÇÃO PUBLICA ADMINISTRAÇÃO LOCAL -CONTINENTE	400.000,00			400.000,00	
<b>0902</b>	<b>HABITAÇÕES</b>	<b>1.800.000,00</b>			<b>1.800.000,00</b>	
090210	FAMÍLIAS	1.800.000,00			1.800.000,00	
<b>0903</b>	<b>EDIFÍCIOS</b>	<b>1.043.103,00</b>			<b>1.043.103,00</b>	
090301	SOCIEDADES E QUASE-SOCIEDADES NÃO FINANCEIRA	723.103,00			723.103,00	
090310	FAMÍLIAS	320.000,00			320.000,00	
<b>0904</b>	<b>OUTROS BENS DE INVESTIMENTO</b>	<b>20.000,00</b>			<b>20.000,00</b>	
<b>090406</b>	<b>ADMINISTRAÇÃO PUBLICA - ADMINISTRAÇÃO LOCAL - CONTINENTE</b>	<b>20.000,00</b>			<b>20.000,00</b>	
09040602	Maquinaria e Equipamento	20.000,00			20.000,00	
<b>10</b>	<b>TRANSFERÊNCIAS DE CAPITAL</b>	<b>5.818.870,00</b>	<b>35.000,00</b>		<b>5.853.870,00</b>	
<b>1003</b>	<b>ADMINISTRAÇÃO CENTRAL</b>	<b>5.818.870,00</b>			<b>5.818.870,00</b>	
<b>100301</b>	<b>ESTADO</b>	<b>1.840.901,00</b>			<b>1.840.901,00</b>	
10030101	Fundo de Equilíbrio Financeiro	1.840.901,00			1.840.901,00	
100307	ESTADO - PARTICIPAÇÃO COMUNITÁRIA EM PROJECTOS CO-FINANCIADOS	3.477.969,00			3.477.969,00	
100308	SERVIÇOS E FUNDOS AUTÓNOMOS	500.000,00			500.000,00	
<b>1006</b>	<b>SEGURANÇA SOCIAL</b>		<b>35.000,00</b>		<b>35.000,00</b>	
100605	OUTRAS TRANSFERÊNCIAS		35.000,00		35.000,00	
<b>12</b>	<b>PASSIVOS FINANCEIROS</b>		<b>495.000,00</b>		<b>495.000,00</b>	
<b>1205</b>	<b>EMPRÉSTIMOS A CURTO PRAZO</b>		<b>495.000,00</b>		<b>495.000,00</b>	
120502	SOCIEDADES FINANCEIRAS		495.000,00		495.000,00	
<b>15</b>	<b>REPOSIÇÕES NÃO ABATIDAS NOS PAGAMENTOS</b>		<b>1.500,00</b>		<b>1.500,00</b>	
<b>1501</b>	<b>REPOSIÇÕES NÃO ABATIDAS NOS PAGAMENTOS</b>		<b>1.500,00</b>		<b>1.500,00</b>	
150101	REPOSIÇÕES NÃO ABATIDAS NOS PAGAMENTOS		1.500,00		1.500,00	
<b>16</b>	<b>SALDO DA GERÊNCIA ANTERIOR</b>		<b>418.736,00</b>		<b>418.736,00</b>	
<b>1601</b>	<b>SALDO ORÇAMENTAL</b>		<b>418.736,00</b>		<b>418.736,00</b>	
160101	NA POSSE DO SERVIÇO		418.736,00		418.736,00	
TOTAL ...		15.961.923,00	1.015.336,00	100,00	16.977.159,00	

O PRESIDENTE DO ORGÃO EXECUTIVO

Em \_\_\_ de \_\_\_\_\_ de \_\_\_\_

ORGÃO EXECUTIVO

Em \_\_\_ de \_\_\_\_\_ de \_\_\_\_

MUNICÍPIO DE MURÇA

TOTAL DE ALTERAÇÕES : 6

TOTAL DE REVISÕES : 1

DO ANO CONTABILISTICO DE 2010

ATÉ À DATA : 2010/12/31

IDENTIFICAÇÃO DAS RUBRICAS		DESPESA			O B S		
CLASSIFICAÇÃO ORGÂNICA	ECONÓMICA	DESCRIÇÃO	DOTAÇÕES INICIAIS	MODIFICAÇÕES ORÇAMENTAIS		DOTAÇÕES CORRIGIDAS	
				INSCRIÇÕES / REFORÇOS			DIMINUIÇÕES / ANULAÇÕES
01		<b>CM - CÂMARA MUNICIPAL</b>					
0101		<b>OPERAÇÕES FINANCEIRAS</b>					
0101	03	<b>JUROS E OUTROS ENCARGOS</b>					
0101	0301	<b>JUROS DA DÍVIDA PÚBLICA</b>					
0101	030103	<b>SOCIEDADES FINANCEIRAS - BANCOS E OUTRAS INSTITUIÇÕES FINANCEIRAS</b>					
0101	03010301	<b>EMPRESTIMOS DE CURTO PRAZO</b>					
0101	0301030101	CAIXA GERAL DE DEPOSITOS		7.500,00		7.500,00	
0101	03010302	<b>EMPRESTIMOS DE MEDIO LONGO PRAZO</b>					
0101	0301030201	CGD - CAIXA GERAL DE DEPOSITOS	143.000,00			143.000,00	
0101	0301030202	BES - BANCO ESPIRITO SANTO	20.000,00			20.000,00	
0101	0301030203	BPI - BANCO PORTUGUÊS DE INVESTIMENTOS	11.250,00			11.250,00	
0101	0301030205	CCAM - CAIXA DE CREDITO AGRICOLA MUTUO	21.200,00		7.000,00	14.200,00	
0101	10	<b>PASSIVOS FINANCEIROS</b>					
0101	1005	<b>EMPRÉSTIMOS A CURTO PRAZO</b>					
0101	100503	<b>SOCIEDADES FINANCEIRAS - BANCOS E OUTRAS INSTITUIÇÕES FINANCEIRAS</b>					
0101	10050301	CAIXA GERAL DE DEPOSITOS		495.000,00		495.000,00	
0101	1006	<b>EMPRÉSTIMOS A MÉDIO E LONGO PRAZOS</b>					
0101	100603	<b>SOCIEDADES FINANCEIRAS - BANCOS E OUTRAS INSTITUIÇÕES FINANCEIRAS</b>					
0101	10060301	CGD - CAIXA GERAL DE DEPOSITOS	557.000,00			557.000,00	
0101	10060302	BES - BANCO ESPIRITO SANTO	53.000,00			53.000,00	
0101	10060303	BPI - BANCO PORTUGUES DE INVESTIMENTO	67.500,00			67.500,00	
0101	10060305	CCAM - CAIXA DE CREDITO AGRICOLA MUTUO	156.500,00			156.500,00	
0102		<b>CLASSES INACTIVAS</b>					
0102	01	<b>DESPESAS COM O PESSOAL</b>					
0102	0103	<b>SEGURANÇA SOCIAL</b>					
0102	010301	ENCARGOS COM A SAÚDE	2.000,00		1.000,00	1.000,00	
0102	010302	OUTROS ENCARGOS COM A SAÚDE	28.000,00		15.000,00	13.000,00	
0103		<b>ÓRGÃOS DA AUTARQUIA (CÂMARA MUNICIPAL)</b>					
0103	01	<b>DESPESAS COM O PESSOAL</b>					
0103	0101	<b>REMUNERAÇÕES CERTAS E PERMANENTES</b>					
0103	010101	TITULARES ORG. SOBERANIA E MEMBROS ORG. AUTÁRQUICOS	119.000,00	2.500,00		121.500,00	
0103	010106	PESSOAL CONTRATADO ATERMO	62.000,00	40.000,00		102.000,00	
0103	010107	PESSOAL EM REGIME DE TAREFA OU AVENÇA	7.000,00	650,00		7.650,00	
0103	010108	PESSOAL AGUARDANDO APOSENTAÇÃO	50,00			50,00	
0103	010109	PESSOAL EM QUALQUER OUTRA SITUAÇÃO	50,00			50,00	
0103	010111	REPRESENTAÇÃO	24.000,00	59,00		24.059,00	
0103	010113	<b>SUBSÍDIO DE REFEIÇÃO</b>					
0103	01011301	Subsidio de refeição-Pessoal do quadro	5.500,00	2.500,00		8.000,00	
0103	01011302	Subsidio de refeição- Pessoal em qualquer outra situação	7.000,00			7.000,00	
0103	01011303	Subsidio de refeição - Membros dos órgãos autárquicos	4.000,00			4.000,00	
0103	010114	<b>SUBSÍDIOS DE FÉRIAS E NATAL</b>					
0103	01011401	Subsidio de Férias e Natal-Pessoal do Quadro	20.500,00			20.500,00	
0103	01011402	Subsidio de Férias e Natal - Pessoal em qualquer outra situação	9.000,00	2.500,00		11.500,00	
0103	010115	REMUNERAÇÕES POR DOENÇA E MATERNIDADE/PATERNIDADE	100,00			100,00	
0103	0102	<b>ABONOS VARIÁVEIS OU EVENTUAIS</b>					
0103	010202	HORAS EXTRAORDINÁRIAS	1.000,00	100,00	500,00	600,00	
0103	010204	AJUDAS DE CUSTO	4.000,00			4.000,00	
0103	010213	OUTROS SUPLEMENTOS E PRÊMIOS	500,00			500,00	
0103	0103	<b>SEGURANÇA SOCIAL</b>					
0103	010301	ENCARGOS COM A SAÚDE	3.000,00			3.000,00	
0103	010302	OUTROS ENCARGOS COM A SAÚDE	4.000,00		1.000,00	3.000,00	
0103	010303	SUBSÍDIO FAMILIAR A CRIANÇAS E JOVENS	2.000,00			2.000,00	
0103	010304	OUTRAS PRESTAÇÕES FAMILIARES	1.000,00		500,00	500,00	
0103	010305	<b>CONTRIBUIÇÕES PARA A SEGURANÇA SOCIAL</b>					
0103	01030501	QUOTA DA ADSE	400,00			400,00	
0103	01030502	SEGURANÇA SOCIAL DOS FUNCIONÁRIOS PUBLICOS	18.000,00			18.000,00	
0103	01030503	SEGURANÇA SOCIAL - REGIME GERAL	17.000,00	3.300,00		20.300,00	
0103	02	<b>AQUISIÇÃO DE BENS E SERVIÇOS</b>					
0103	0201	<b>AQUISIÇÃO DE BENS</b>					

MUNICÍPIO DE MURÇA

TOTAL DE ALTERAÇÕES : 6

TOTAL DE REVISÕES : 1

DO ANO CONTABILISTICO DE 2010

ATÉ À DATA : 2010/12/31

IDENTIFICAÇÃO DAS RUBRICAS			DESPESA				O B S
CLASSIFICAÇÃO ORGÂNICA ECONÓMICA			DOTAÇÕES INICIAIS	MODIFICAÇÕES ORÇAMENTAIS		DOTAÇÕES CORRIGIDAS	
				INSCRIÇÕES / REFORÇOS	DIMINUIÇÕES / ANULAÇÕES		
DESCRIÇÃO							
<b>0103</b>	<b>020102</b>	<b>COMBUSTÍVEIS E LUBRIFICANTES</b>					
0103	02010202	Gasóleo	28.000,00		4.000,00	24.000,00	
0103	02010299	Outros	1.000,00		500,00	500,00	
0103	020103	MUNIÇÕES, EXPLOSIVOS E ARTIFÍCIOS	1.000,00		500,00	500,00	
0103	020112	MATERIAL DE TRANSPORTE- PEÇAS	4.000,00	4.000,00	2.000,00	6.000,00	
0103	020115	PRÉMIOS, CONDECORAÇÕES E OFERTAS	10.000,00		1.000,00	9.000,00	
0103	020119	ARTIGOS HONORÍFICOS E DE DECORAÇÃO	200,00			200,00	
0103	020120	MATERIAL DE EDUCAÇÃO, CULTURA E RECREIO	500,00			500,00	
0103	020121	OUTROS BENS	94.000,00		25.000,00	69.000,00	
<b>0103</b>	<b>0202</b>	<b>AQUISIÇÃO DE SERVIÇOS</b>					
0103	020201	ENCARGOS DE INSTALAÇÕES	45.000,00			45.000,00	
0103	020203	CONSERVAÇÃO DE BENS	1.000,00			1.000,00	
0103	020206	LOCAÇÃO DE MATERIAL DE TRANSPORTE	16.000,00			16.000,00	
0103	020209	COMUNICAÇÕES	25.000,00			25.000,00	
0103	020210	TRANSPORTES	1.000,00			1.000,00	
0103	020211	REPRESENTAÇÃO DOS SERVIÇOS	4.500,00	4.000,00		8.500,00	
0103	020212	SEGUROS	5.000,00			5.000,00	
0103	020213	DESLOCAÇÕES E ESTADAS	1.000,00	1.500,00		2.500,00	
0103	020214	ESTUDOS, PARCERES, PROJECTOS E CONSULTADORIA	17.000,00		3.000,00	14.000,00	
0103	020216	SEMINÁRIOS, EXPOSIÇÕES E SIMILARES	500,00			500,00	
0103	020217	PUBLICIDADE	60.000,00		17.000,00	43.000,00	
0103	020218	VIGILÂNCIA E SEGURANÇA	1.500,00			1.500,00	
0103	020219	ASSISTÊNCIA TÉCNICA	1.000,00			1.000,00	
0103	020221	UTILIZAÇÃO DE INFRA-ESTRUTURAS DE TRANSPORTES	500,00			500,00	
0103	020224	ENCARGOS DE COBRANÇA DE RECEITAS	15.000,00	10.000,00		25.000,00	
0103	020225	OUTROS SERVIÇOS	258.500,00		35.000,00	223.500,00	
<b>0103</b>	<b>03</b>	<b>JUROS E OUTROS ENCARGOS</b>					
<b>0103</b>	<b>0305</b>	<b>OUTROS JUROS</b>					
0103	030502	OUTROS	1.500,00			1.500,00	
<b>0103</b>	<b>04</b>	<b>TRANSFERÊNCIAS CORRENTES</b>					
<b>0103</b>	<b>0403</b>	<b>ADMINISTRAÇÃO CENTRAL</b>					
0103	040305	SERVIÇOS E FUNDOS AUTÓNOMOS	364.500,00	72.000,00		436.500,00	
<b>0103</b>	<b>0407</b>	<b>INSTITUIÇÕES SEM FINS LUCRATIVOS</b>					
0103	040701	INSTITUIÇÕES SEM FINS LUCRATIVOS	355.000,00	85.000,00		440.000,00	
<b>0103</b>	<b>0408</b>	<b>FAMÍLIAS</b>					
0103	040802	OUTRAS	40.000,00			40.000,00	
<b>0103</b>	<b>06</b>	<b>OUTRAS DESPESAS CORRENTES</b>					
<b>0103</b>	<b>0602</b>	<b>DIVERSAS</b>					
<b>0103</b>	<b>060203</b>	<b>OUTRAS</b>					
0103	06020301	Restituições	500,00	3.500,00		4.000,00	
0103	06020302	IVA Pago	1.000,00			1.000,00	
0103	06020305	OUTRAS	10.000,00	4.500,00		14.500,00	
<b>0103</b>	<b>07</b>	<b>AQUISIÇÃO DE BENS DE CAPITAL</b>					
<b>0103</b>	<b>0701</b>	<b>INVESTIMENTOS</b>					
<b>0103</b>	<b>070104</b>	<b>CONSTRUÇÕES DIVERSAS</b>					
0103	07010408	VIACAO RURAL	2.000,00			2.000,00	
<b>0103</b>	<b>08</b>	<b>TRANSFERÊNCIAS DE CAPITAL</b>					
<b>0103</b>	<b>0803</b>	<b>ADMINISTRAÇÃO CENTRAL</b>					
0103	080306	SERVIÇOS E FUNDOS AUTÓNOMOS	403.924,00			403.924,00	
<b>0103</b>	<b>0807</b>	<b>INSTITUIÇÕES SEM FINS LUCRATIVOS</b>					
<b>0103</b>	<b>080701</b>	<b>INSTITUIÇÕES SEM FINS LUCRATIVOS-</b>					
0103	08070101	INSTITUIÇÕES DE CARÁCTER CULTURAL	107.000,00			107.000,00	
0103	08070102	PROTECCAO CIVIL	5.000,00			5.000,00	
0103	080702	INSTITUIÇÕES SEM FINS LUCRATIVOS- ACÇÃO SOCIAL	38.000,00			38.000,00	
<b>0103</b>	<b>0808</b>	<b>FAMÍLIAS</b>					
0103	080802	OUTRAS	10.000,00	50.000,00		60.000,00	
<b>0104</b>		<b>ORGÃOS DA AUTARQUIA (ASSEMBLEIA MUNICIPAL)</b>					
<b>0104</b>	<b>01</b>	<b>DESPESAS COM O PESSOAL</b>					
<b>0104</b>	<b>0102</b>	<b>ABONOS VARIÁVEIS OU EVENTUAIS</b>					

MUNICÍPIO DE MURÇA

TOTAL DE ALTERAÇÕES : 6

TOTAL DE REVISÕES : 1

DO ANO CONTABILISTICO DE 2010

ATÉ À DATA : 2010/12/31

IDENTIFICAÇÃO DAS RUBRICAS			DESPESA				O B S
CLASSIFICAÇÃO ORGÂNICA ECONÓMICA DESCRIÇÃO			DOTAÇÕES INICIAIS	MODIFICAÇÕES ORÇAMENTAIS		DOTAÇÕES CORRIGIDAS	
				INSCRIÇÕES / REFORÇOS	DIMINUIÇÕES / ANULAÇÕES		
0104	010204	AJUDAS DE CUSTO	2.000,00			2.000,00	
0104	010213	OUTROS SUPLEMENTOS E PRÉMIOS	10.000,00	2.200,00		12.200,00	
<b>0104</b>	<b>02</b>	<b>AQUISIÇÃO DE BENS E SERVIÇOS</b>					
<b>0104</b>	<b>0202</b>	<b>AQUISIÇÃO DE SERVIÇOS</b>					
0104	020213	DESLOCAÇÕES E ESTADAS	3.000,00			3.000,00	
<b>02</b>		<b>DAF - DIVISÃO ADMINISTRATIVA E FINANCEIRA</b>					
<b>02</b>	<b>01</b>	<b>DESPESAS COM O PESSOAL</b>					
<b>02</b>	<b>0101</b>	<b>REMUNERAÇÕES CERTAS E PERMANENTES</b>					
02	010103	PESSOAL DOS QUADROS- REGIME DA FUNÇÃO PÚBLICA	238.000,00			238.000,00	
02	010106	PESSOAL CONTRATADO ATERMO	13.500,00	19.000,00		32.500,00	
02	010107	PESSOAL EM REGIME DE TAREFA OU AVENÇA	50,00			50,00	
02	010108	PESSOAL AGUARDANDO APOSENTAÇÃO	50,00			50,00	
02	010109	PESSOAL EM QUALQUER OUTRA SITUAÇÃO	50,00			50,00	
02	010111	REPRESENTAÇÃO	2.800,00			2.800,00	
02	010112	SUPLEMENTOS E PRÉMIOS	500,00			500,00	
<b>02</b>	<b>010113</b>	<b>SUBSÍDIO DE REFEIÇÃO</b>					
02	01011301	Subsidio de refeição-Pessoal do quadro	23.500,00			23.500,00	
02	01011302	Subsidio de refeição- Pessoal em qualquer outra situação	4.500,00			4.500,00	
<b>02</b>	<b>010114</b>	<b>SUBSÍDIOS DE FÉRIAS E NATAL</b>					
02	01011401	Subsidio de Ferias e Natal-Pessoal do Quadro	40.000,00			40.000,00	
02	01011402	Subsidio de Férias e Natal - Pessoal em qualquer outra situação	3.500,00	2.100,00		5.600,00	
02	010115	REMUNERAÇÕES POR DOENÇA E MATERNIDADE/PATERNIDADE	1.000,00			1.000,00	
<b>02</b>	<b>0102</b>	<b>ABONOS VARIÁVEIS OU EVENTUAIS</b>					
02	010202	HORAS EXTRAORDINÁRIAS	5.000,00			5.000,00	
02	010204	AJUDAS DE CUSTO	4.000,00			4.000,00	
02	010205	ABONO PARA FALHAS	3.000,00	1.400,00		4.400,00	
02	010206	FORMAÇÃO	50,00			50,00	
<b>02</b>	<b>0103</b>	<b>SEGURANÇA SOCIAL</b>					
02	010301	ENCARGOS COM A SAÚDE	11.000,00			11.000,00	
02	010302	OUTROS ENCARGOS COM A SAÚDE	40.000,00			40.000,00	
02	010303	SUBSÍDIO FAMILIAR A CRIANÇAS E JOVENS	11.000,00			11.000,00	
02	010304	OUTRAS PRESTAÇÕES FAMILIARES	1.000,00			1.000,00	
<b>02</b>	<b>010305</b>	<b>CONTRIBUIÇÕES PARA A SEGURANÇA SOCIAL</b>					
02	01030501	QUOTA DA ADSE	800,00			800,00	
02	01030502	SEGURANÇA SOCIAL DOS FUNCIONÁRIOS PUBLICOS	40.000,00			40.000,00	
02	01030503	SEGURANÇA SOCIAL - REGIME GERAL	12.700,00	1.300,00		14.000,00	
02	010307	PENSÕES DE RESERVA	100,00			100,00	
<b>02</b>	<b>010309</b>	<b>SEGUROS</b>					
02	01030901	SEGUROS DE ACIDENTES DE TRABALHO E DOENÇAS PROFISSIONAIS	4.000,00	1.700,00		5.700,00	
<b>02</b>	<b>02</b>	<b>AQUISIÇÃO DE BENS E SERVIÇOS</b>					
<b>02</b>	<b>0201</b>	<b>AQUISIÇÃO DE BENS</b>					
02	020104	LIMPEZA E HIGIENE	9.000,00		3.500,00	5.500,00	
02	020107	VESTUÁRIO E ARTIGOS PESSOAIS	500,00			500,00	
02	020108	MATERIAL DE ESCRITÓRIO	15.000,00		4.000,00	11.000,00	
02	020114	OUTRO MATERIAL- PEÇAS	4.000,00		1.379,00	2.621,00	
02	020117	FERRAMENTAS E UTENSÍLIOS	1.000,00			1.000,00	
02	020118	LIVROS E DOCUMENTAÇÃO TÉCNICA	2.000,00			2.000,00	
02	020120	MATERIAL DE EDUCAÇÃO, CULTURA E RECREIO	1.000,00		500,00	500,00	
02	020121	OUTROS BENS	15.000,00		2.500,00	12.500,00	
<b>02</b>	<b>0202</b>	<b>AQUISIÇÃO DE SERVIÇOS</b>					
02	020201	ENCARGOS DE INSTALAÇÕES	10.000,00			10.000,00	
02	020203	CONSERVAÇÃO DE BENS	1.000,00			1.000,00	
02	020205	LOCAÇÃO DE MATERIAL DE INFORMÁTICA	500,00			500,00	
02	020206	LOCAÇÃO DE MATERIAL DE TRANSPORTE	500,00			500,00	
02	020209	COMUNICAÇÕES	20.000,00			20.000,00	
02	020210	TRANSPORTES	1.500,00			1.500,00	
02	020212	SEGUROS	500,00			500,00	
02	020213	DESLOCAÇÕES E ESTADAS	1.000,00			1.000,00	
02	020214	ESTUDOS, PARCERES, PROJECTOS E CONSULTADORIA	1.000,00			1.000,00	

MUNICÍPIO DE MURÇA

TOTAL DE ALTERAÇÕES : 6

TOTAL DE REVISÕES : 1

DO ANO CONTABILISTICO DE 2010

ATÉ À DATA : 2010/12/31

IDENTIFICAÇÃO DAS RUBRICAS			DESPESA				O B S
CLASSIFICAÇÃO		DESCRIÇÃO	DOTAÇÕES INICIAIS	MODIFICAÇÕES ORÇAMENTAIS		DOTAÇÕES CORRIGIDAS	
ORGÂNICA	ECONÓMICA			INSCRIÇÕES / REFORÇOS	DIMINUIÇÕES / ANULAÇÕES		
02	020215	FORMAÇÃO	5.000,00			3.000,00	
02	020219	ASSISTÊNCIA TÉCNICA	6.500,00			6.500,00	
02	020225	OUTROS SERVIÇOS	20.000,00			15.000,00	
<b>02</b>	<b>03</b>	<b>JUROS E OUTROS ENCARGOS</b>					
<b>02</b>	<b>0305</b>	<b>OUTROS JUROS</b>					
02	030502	OUTROS	800,00			800,00	
<b>02</b>	<b>06</b>	<b>OUTRAS DESPESAS CORRENTES</b>					
<b>02</b>	<b>0602</b>	<b>DIVERSAS</b>					
02	060201	IMPOSTOS E TAXAS	1.000,00			1.000,00	
<b>02</b>	<b>07</b>	<b>AQUISIÇÃO DE BENS DE CAPITAL</b>					
<b>02</b>	<b>0701</b>	<b>INVESTIMENTOS</b>					
<b>02</b>	<b>070103</b>	<b>EDIFÍCIOS</b>					
02	07010301	INSTALAÇÕES DE SERVIÇOS	50.000,00	4.000,00		54.000,00	
02	070107	EQUIPAMENTO DE INFORMÁTICA	10.000,00			10.000,00	
02	070109	EQUIPAMENTO ADMINISTRATIVO	5.000,00			5.000,00	
<b>03</b>		<b>DPGU - DIVISÃO DO PLANEAMENTO E GESTÃO URBANA</b>					
<b>03</b>	<b>01</b>	<b>DESPESAS COM O PESSOAL</b>					
<b>03</b>	<b>0101</b>	<b>REMUNERAÇÕES CERTAS E PERMANENTES</b>					
03	010103	PESSOAL DOS QUADROS- REGIME DA FUNÇÃO PÚBLICA	128.500,00	24.000,00		152.500,00	
03	010106	PESSOAL CONTRATADO ATERMO	13.000,00	20.600,00		33.600,00	
03	010107	PESSOAL EM REGIME DE TAREFA OU AVENÇA	7.000,00			7.000,00	
03	010108	PESSOAL AGUARDANDO APOSENTAÇÃO	50,00			50,00	
03	010109	PESSOAL EM QUALQUER OUTRA SITUAÇÃO	50,00			50,00	
03	010111	REPRESENTAÇÃO	2.800,00			2.800,00	
03	010112	SUPLEMENTOS E PRÊMIOS	500,00			500,00	
<b>03</b>	<b>010113</b>	<b>SUBSÍDIO DE REFEIÇÃO</b>					
03	01011301	Subsidio de refeição-Pessoal do quadro	20.000,00			20.000,00	
03	01011302	Subsidio de refeição- Pessoal em qualquer outra situação	6.000,00	1.000,00		7.000,00	
<b>03</b>	<b>010114</b>	<b>SUBSÍDIOS DE FÉRIAS E NATAL</b>					
03	01011401	Subsidio de Férias e Natal-Pessoal do Quadro	23.500,00			23.500,00	
03	01011402	Subsidio de Férias e Natal - Pessoal em qualquer outra situação	4.500,00	2.600,00		7.100,00	
03	010115	REMUNERAÇÕES POR DOENÇA E MATERNIDADE/PATERNIDADE	1.000,00			1.000,00	
<b>03</b>	<b>0102</b>	<b>ABONOS VARIÁVEIS OU EVENTUAIS</b>					
03	010202	HORAS EXTRAORDINÁRIAS	4.500,00			4.500,00	
03	010204	AJUDAS DE CUSTO	1.500,00	600,00	500,00	1.600,00	
03	010205	ABONO PARA FALHAS	50,00			50,00	
03	010206	FORMAÇÃO	50,00			50,00	
<b>03</b>	<b>0103</b>	<b>SEGURANÇA SOCIAL</b>					
03	010301	ENCARGOS COM A SAÚDE	9.500,00			9.500,00	
03	010302	OUTROS ENCARGOS COM A SAÚDE	35.000,00			35.000,00	
03	010303	SUBSÍDIO FAMILIAR A CRIANÇAS E JOVENS	8.000,00			8.000,00	
03	010304	OUTRAS PRESTAÇÕES FAMILIARES	1.000,00			1.000,00	
<b>03</b>	<b>010305</b>	<b>CONTRIBUIÇÕES PARA A SEGURANÇA SOCIAL</b>					
03	01030501	QUOTA DA ADSE	500,00			500,00	
03	01030502	SEGURANÇA SOCIAL DOS FUNCIONÁRIOS PUBLICOS	23.700,00			23.700,00	
03	01030503	SEGURANÇA SOCIAL - REGIME GERAL	32.500,00			32.500,00	
<b>03</b>	<b>010309</b>	<b>SEGUROS</b>					
03	01030901	SEGUROS DE ACIDENTES DE TRABALHO E DOENÇAS PROFISSIONAIS	15.000,00	3.000,00		18.000,00	
<b>03</b>	<b>02</b>	<b>AQUISIÇÃO DE BENS E SERVIÇOS</b>					
<b>03</b>	<b>0201</b>	<b>AQUISIÇÃO DE BENS</b>					
03	020101	MATÉRIAS-PRIMAS E SUBSIDIÁRIAS	500,00			500,00	
<b>03</b>	<b>020102</b>	<b>COMBUSTÍVEIS E LUBRIFICANTES</b>					
03	02010202	Gasóleo	25.000,00			25.000,00	
03	020103	MUNIÇÕES, EXPLOSIVOS E ARTIFÍCIOS	1.000,00			1.000,00	
03	020104	LIMPEZA E HIGIENE	3.000,00			3.000,00	
03	020107	VESTUÁRIO E ARTIGOS PESSOAIS	1.000,00			1.000,00	
03	020108	MATERIAL DE ESCRITÓRIO	1.000,00			1.000,00	
03	020112	MATERIAL DE TRANSPORTE- PEÇAS	15.000,00			15.000,00	
03	020114	OUTRO MATERIAL- PEÇAS	5.500,00			5.500,00	

MUNICÍPIO DE MURÇA

TOTAL DE ALTERAÇÕES : 6

TOTAL DE REVISÕES : 1

DO ANO CONTABILISTICO DE 2010

ATÉ À DATA : 2010/12/31

IDENTIFICAÇÃO DAS RUBRICAS			DESPESA				O B S
CLASSIFICAÇÃO		DESCRIÇÃO	DOTAÇÕES INICIAIS	MODIFICAÇÕES ORÇAMENTAIS		DOTAÇÕES CORRIGIDAS	
ORGÂNICA	ECONÔMICA			INSCRIÇÕES / REFORÇOS	DIMINUIÇÕES / ANULAÇÕES		
03	020117	FERRAMENTAS E UTENSÍLIOS	3.000,00		2.250,00	750,00	
03	020118	LIVROS E DOCUMENTAÇÃO TÉCNICA	500,00			500,00	
03	020119	ARTIGOS HONORÍFICOS E DE DECORAÇÃO	500,00			500,00	
03	020120	MATERIAL DE EDUCAÇÃO, CULTURA E RECREIO	250,00			250,00	
03	020121	OUTROS BENS	35.000,00		12.030,00	22.970,00	
<b>03</b>	<b>0202</b>	<b>AQUISIÇÃO DE SERVIÇOS</b>					
03	020201	ENCARGOS DE INSTALAÇÕES	3.000,00	2.750,00		5.750,00	
03	020202	LIMPEZA E HIGIENE	120.000,00	70.000,00		190.000,00	
03	020203	CONSERVAÇÃO DE BENS	16.000,00			16.000,00	
03	020204	LOCAÇÃO DE EDIFÍCIOS	12.000,00			12.000,00	
03	020209	COMUNICAÇÕES	4.000,00			4.000,00	
03	020210	TRANSPORTES	1.500,00		1.000,00	500,00	
03	020212	SEGUROS	4.000,00			4.000,00	
03	020213	DESLOCAÇÕES E ESTADAS	1.000,00			1.000,00	
03	020215	FORMAÇÃO	1.000,00			1.000,00	
03	020219	ASSISTÊNCIA TÉCNICA	4.200,00			4.200,00	
03	020220	OUTROS TRABALHOS ESPECIALIZADOS	500,00			500,00	
03	020225	OUTROS SERVIÇOS	25.000,00		3.000,00	22.000,00	
<b>03</b>	<b>03</b>	<b>JUROS E OUTROS ENCARGOS</b>					
<b>03</b>	<b>0303</b>	<b>JUROS DE LOCAÇÃO FINANCEIRA</b>					
03	030305	MATERIAL DE TRANSPORTE	2.000,00			2.000,00	
<b>03</b>	<b>0305</b>	<b>OUTROS JUROS</b>					
03	030502	OUTROS	30.000,00			30.000,00	
<b>03</b>	<b>06</b>	<b>OUTRAS DESPESAS CORRENTES</b>					
<b>03</b>	<b>0602</b>	<b>DIVERSAS</b>					
03	060201	IMPOSTOS E TAXAS	500,00			500,00	
<b>03</b>	<b>060203</b>	<b>OUTRAS</b>					
03	06020301	Restituições	500,00			500,00	
<b>03</b>	<b>07</b>	<b>AQUISIÇÃO DE BENS DE CAPITAL</b>					
<b>03</b>	<b>0701</b>	<b>INVESTIMENTOS</b>					
03	070101	TERRENOS	1.000,00			1.000,00	
<b>03</b>	<b>070102</b>	<b>HABITAÇÕES</b>					
03	07010202	Aquisição	5.000,00			5.000,00	
03	07010203	Reparação e Beneficiação	5.000,00			5.000,00	
<b>03</b>	<b>070103</b>	<b>EDIFÍCIOS</b>					
03	07010307	OUTROS	65.000,00			65.000,00	
<b>03</b>	<b>070104</b>	<b>CONSTRUÇÕES DIVERSAS</b>					
03	07010401	Viadutos, Arruamentos E Obras Complementares	1.838.850,00	11.000,00	685.000,00	1.164.850,00	
03	07010404	Iluminação pública	20.000,00	37.200,00		57.200,00	
03	07010405	Parques e jardins	152.816,30	1.000,00		153.816,30	
03	07010408	VIACAO RURAL	1.150.849,15	52.500,00	35.000,00	1.168.349,15	
03	07010409	Sinalização e trânsito	6.000,00	1.000,00		7.000,00	
03	07010412	Cemitérios	30.000,00	10.500,00		40.500,00	
03	07010413	OUTROS	45.036,00			45.036,00	
03	07010499	Outros	2.000,00			2.000,00	
03	070107	EQUIPAMENTO DE INFORMÁTICA	11.000,00			11.000,00	
03	070111	FERRAMENTOS E UTENSÍLIOS	2.000,00	5.000,00		7.000,00	
<b>04</b>		<b>DOM - DIVISÃO DE OBRAS MUNICIPAIS</b>					
<b>04</b>	<b>01</b>	<b>DESPESAS COM O PESSOAL</b>					
<b>04</b>	<b>0101</b>	<b>REMUNERAÇÕES CERTAS E PERMANENTES</b>					
04	010103	PESSOAL DOS QUADROS- REGIME DA FUNÇÃO PÚBLICA	261.000,00			261.000,00	
04	010106	PESSOAL CONTRATADO ATERMO	21.000,00	15.000,00		36.000,00	
04	010107	PESSOAL EM REGIME DE TAREFA OU AVENÇA	6.000,00			6.000,00	
04	010108	PESSOAL AGUARDANDO APOSENTAÇÃO	4.000,00	4.000,00		8.000,00	
04	010109	PESSOAL EM QUALQUER OUTRA SITUAÇÃO	50,00			50,00	
04	010111	REPRESENTAÇÃO	5.600,00			5.600,00	
04	010112	SUPLEMENTOS E PRÊMIOS	500,00			500,00	
<b>04</b>	<b>010113</b>	<b>SUBSÍDIO DE REFEIÇÃO</b>					
04	01011301	Subsidio de refeição-Pessoal do quadro	31.000,00			31.000,00	

MUNICÍPIO DE MURÇA

TOTAL DE ALTERAÇÕES : 6

TOTAL DE REVISÕES : 1

DO ANO CONTABILISTICO DE 2010

ATÉ À DATA : 2010/12/31

IDENTIFICAÇÃO DAS RUBRICAS			DESPESA				O B S
CLASSIFICAÇÃO		DESCRIÇÃO	DOTAÇÕES INICIAIS	MODIFICAÇÕES ORÇAMENTAIS		DOTAÇÕES CORRIGIDAS	
ORGÂNICA	ECONÔMICA			INSCRIÇÕES / REFORÇOS	DIMINUIÇÕES / ANULAÇÕES		
04	01011302	Subsidio de refeição- Pessoal em qualquer outra situação	6.000,00			6.000,00	
<b>04</b>	<b>010114</b>	<b>SUBSÍDIOS DE FÉRIAS E NATAL</b>					
04	01011401	Subsidio de Ferias e Natal-Pessoal do Quadro	45.000,00	5.000,00		50.000,00	
04	01011402	Subsidio de Férias e Natal - Pessoal em qualquer outra situação	4.000,00	3.100,00		7.100,00	
04	010115	REMUNERAÇÕES POR DOENÇA E MATERNIDADE/PATERNIDADE	1.000,00			1.000,00	
<b>04</b>	<b>0102</b>	<b>ABONOS VARIÁVEIS OU EVENTUAIS</b>					
04	010202	HORAS EXTRAORDINÁRIAS	14.000,00	2.800,00		16.800,00	
04	010204	AJUDAS DE CUSTO	1.000,00	700,00		1.700,00	
04	010205	ABONO PARA FALHAS	4.000,00	900,00		4.900,00	
04	010206	FORMAÇÃO	50,00			50,00	
<b>04</b>	<b>0103</b>	<b>SEGURANÇA SOCIAL</b>					
04	010301	ENCARGOS COM A SAÚDE	8.500,00	4.700,00		13.200,00	
04	010302	OUTROS ENCARGOS COM A SAÚDE	10.000,00			10.000,00	
04	010303	SUBSÍDIO FAMILIAR A CRIANÇAS E JOVENS	9.500,00			9.500,00	
04	010304	OUTRAS PRESTAÇÕES FAMILIARES	1.000,00			1.000,00	
<b>04</b>	<b>010305</b>	<b>CONTRIBUIÇÕES PARA A SEGURANÇA SOCIAL</b>					
04	01030501	QUOTA DA ADSE	100,00			100,00	
04	01030502	SEGURANÇA SOCIAL DOS FUNCIONÁRIOS PUBLICOS	45.000,00			45.000,00	
04	01030503	SEGURANÇA SOCIAL - REGIME GERAL	23.500,00			23.500,00	
04	010308	OUTRAS PENSÕES	100,00			100,00	
<b>04</b>	<b>010309</b>	<b>SEGUROS</b>					
04	01030901	SEGUROS DE ACIDENTES DE TRABALHO E DOENÇAS PROFISSIONAIS	7.000,00	500,00		7.500,00	
<b>04</b>	<b>02</b>	<b>AQUISIÇÃO DE BENS E SERVIÇOS</b>					
<b>04</b>	<b>0201</b>	<b>AQUISIÇÃO DE BENS</b>					
04	020101	MATÉRIAS-PRIMAS E SUBSIDIÁRIAS	500,00			500,00	
<b>04</b>	<b>020102</b>	<b>COMBUSTÍVEIS E LUBRIFICANTES</b>					
04	02010202	Gasóleo	28.000,00			28.000,00	
04	02010299	Outros	1.000,00			1.000,00	
04	020103	MUNIÇÕES, EXPLOSIVOS E ARTIFÍCIOS	1.000,00			1.000,00	
04	020104	LIMPEZA E HIGIENE	35.000,00		19.500,00	15.500,00	
04	020107	VESTUÁRIO E ARTIGOS PESSOAIS	1.500,00			1.500,00	
04	020112	MATERIAL DE TRANSPORTE- PEÇAS	35.000,00			35.000,00	
04	020114	OUTRO MATERIAL- PEÇAS	6.000,00			6.000,00	
<b>04</b>	<b>020116</b>	<b>MERCADORIAS PARA VENDA</b>					
04	02011601	Água	300.000,00			300.000,00	
04	020117	FERRAMENTAS E UTENSÍLIOS	3.000,00		1.500,00	1.500,00	
04	020118	LIVROS E DOCUMENTAÇÃO TÉCNICA	100,00			100,00	
04	020121	OUTROS BENS	80.000,00			80.000,00	
<b>04</b>	<b>0202</b>	<b>AQUISIÇÃO DE SERVIÇOS</b>					
04	020201	ENCARGOS DE INSTALAÇÕES	35.000,00	20.000,00		55.000,00	
04	020202	LIMPEZA E HIGIENE	500,00			500,00	
04	020203	CONSERVAÇÃO DE BENS	500,00			500,00	
04	020206	LOCAÇÃO DE MATERIAL DE TRANSPORTE	8.000,00			8.000,00	
04	020208	LOCAÇÃO DE OUTROS BENS	1.000,00			1.000,00	
04	020209	COMUNICAÇÕES	4.000,00			4.000,00	
04	020210	TRANSPORTES	800,00			800,00	
04	020212	SEGUROS	8.000,00			8.000,00	
04	020213	DESLOCAÇÕES E ESTADAS	800,00			800,00	
04	020215	FORMAÇÃO	1.000,00			1.000,00	
04	020219	ASSISTÊNCIA TÉCNICA	1.500,00			1.500,00	
04	020220	OUTROS TRABALHOS ESPECIALIZADOS	70.000,00		5.000,00	65.000,00	
04	020225	OUTROS SERVIÇOS	320.000,00			320.000,00	
<b>04</b>	<b>03</b>	<b>JUROS E OUTROS ENCARGOS</b>					
<b>04</b>	<b>0303</b>	<b>JUROS DE LOCAÇÃO FINANCEIRA</b>					
04	030307	MAQUINARIA E EQUIPAMENTO	1.700,00			1.700,00	
<b>04</b>	<b>0305</b>	<b>OUTROS JUROS</b>					
04	030502	OUTROS	15.000,00			15.000,00	
<b>04</b>	<b>06</b>	<b>OUTRAS DESPESAS CORRENTES</b>					
<b>04</b>	<b>0602</b>	<b>DIVERSAS</b>					

MUNICÍPIO DE MURÇA

TOTAL DE ALTERAÇÕES : 6

TOTAL DE REVISÕES : 1

DO ANO CONTABILISTICO DE 2010

ATÉ À DATA : 2010/12/31

IDENTIFICAÇÃO DAS RUBRICAS			DESPESA				O B S
CLASSIFICAÇÃO		DESCRIÇÃO	DOTAÇÕES INICIAIS	MODIFICAÇÕES ORÇAMENTAIS		DOTAÇÕES CORRIGIDAS	
ORGÂNICA	ECONÓMICA			INSCRIÇÕES / REFORÇOS	DIMINUIÇÕES / ANULAÇÕES		
04	060201	IMPOSTOS E TAXAS	500,00			500,00	
04	060203	OUTRAS					
04	06020301	Restituições	10.000,00			10.000,00	
04	07	AQUISIÇÃO DE BENS DE CAPITAL					
04	0701	INVESTIMENTOS					
04	070104	CONSTRUÇÕES DIVERSAS					
04	07010402	SISTEMAS DE DRENAGEM DE ÁGUAS RESIDUAIS	187.635,55		91.500,00	96.135,55	
04	07010407	Captação, tratamento e distribuição de água	312.882,00	101.000,00	12.700,00	401.182,00	
04	070106	MATERIAL DE TRANSPORTES					
04	07010602	OUTRO	4.000,00			4.000,00	
04	070109	EQUIPAMENTO ADMINISTRATIVO					
04	070110	EQUIPAMENTO BÁSICO					
04	07011002	EQUIPAMENTO BÁSICO - OUTRO	22.000,00		4.000,00	18.000,00	
04	070111	FERRAMENTOS E UTENSÍLIOS	2.300,00	1.000,00		3.300,00	
04	0702	LOCAÇÃO FINANCEIRA					
04	070207	MAQUINARIA E EQUIPAMENTO- LOCAÇÃO FINANCEIRA	10.500,00			10.500,00	
05		DECAS - DIVISÃO DA EDUCAÇÃO, CULTURA E ACÇÃO SOCIA					
05	01	DESPESAS COM O PESSOAL					
05	0101	REMUNERAÇÕES CERTAS E PERMANENTES					
05	010103	PESSOAL DOS QUADROS- REGIME DA FUNÇÃO PÚBLICA	518.000,00			518.000,00	
05	010106	PESSOAL CONTRATADO ATERMO	300.000,00			300.000,00	
05	010107	PESSOAL EM REGIME DE TAREFA OU AVENÇA	10.000,00	8.000,00		18.000,00	
05	010108	PESSOAL AGUARDANDO APOSENTAÇÃO	50,00	6.000,00		6.050,00	
05	010109	PESSOAL EM QUALQUER OUTRA SITUAÇÃO	50,00			50,00	
05	010111	REPRESENTAÇÃO	50,00			50,00	
05	010112	SUPLEMENTOS E PRÉMIOS	1.000,00	1.500,00		2.500,00	
05	010113	SUBSÍDIO DE REFEIÇÃO					
05	01011301	Subsidio de refeição-Pessoal do quadro	62.000,00			62.000,00	
05	01011302	Subsidio de refeição- Pessoal em qualquer outra situação	25.000,00			25.000,00	
05	010114	SUBSÍDIOS DE FÉRIAS E NATAL					
05	01011401	Subsidio de Férias e Natal-Pessoal do Quadro	88.000,00			88.000,00	
05	01011402	Subsidio de Férias e Natal - Pessoal em qualquer outra situação	52.000,00			52.000,00	
05	010115	REMUNERAÇÕES POR DOENÇA E MATERNIDADE/PATERNIDADE	1.000,00			1.000,00	
05	0102	ABONOS VARIÁVEIS OU EVENTUAIS					
05	010202	HORAS EXTRAORDINÁRIAS	54.000,00			54.000,00	
05	010204	AJUDAS DE CUSTO	9.500,00			9.500,00	
05	010206	FORMAÇÃO	50,00			50,00	
05	010210	SUBSÍDIO DE TRABALHO NOCTURNO	100,00			100,00	
05	010212	INDMNIZAÇÕES POR CESSAÇÃO DE FUNÇÕES	100,00			100,00	
05	0103	SEGURANÇA SOCIAL					
05	010301	ENCARGOS COM A SAÚDE	17.000,00	1.000,00		18.000,00	
05	010302	OUTROS ENCARGOS COM A SAÚDE	30.000,00			30.000,00	
05	010303	SUBSÍDIO FAMILIAR A CRIANÇAS E JOVENS	8.000,00			8.000,00	
05	010304	OUTRAS PRESTAÇÕES FAMILIARES	1.000,00			1.000,00	
05	010305	CONTRIBUIÇÕES PARA A SEGURANÇA SOCIAL					
05	01030501	QUOTA DA ADSE	250,00			250,00	
05	01030502	SEGURANÇA SOCIAL DOS FUNCIONÁRIOS PUBLICOS	60.000,00			60.000,00	
05	01030503	SEGURANÇA SOCIAL - REGIME GERAL	56.000,00	11.000,00		67.000,00	
05	010309	SEGUROS					
05	01030901	SEGUROS DE ACIDENTES DE TRABALHO E DOENÇAS PROFISSIONAIS	8.000,00	2.200,00		10.200,00	
05	02	AQUISIÇÃO DE BENS E SERVIÇOS					
05	0201	AQUISIÇÃO DE BENS					
05	020102	COMBUSTÍVEIS E LUBRIFICANTES					
05	02010202	Gasóleo	135.000,00		10.000,00	125.000,00	
05	02010299	Outros	1.000,00			1.000,00	
05	020103	MUNIÇÕES, EXPLOSIVOS E ARTIFÍCIOS	10.000,00			10.000,00	
05	020104	LIMPEZA E HIGIENE	4.000,00			4.000,00	
05	020105	ALIMENTAÇÃO- REFEIÇÕES CONFECCIONADAS	70.000,00	50.000,00		120.000,00	
05	020106	ALIMENTAÇÃO- GÉNEROS PARA CONFECCIONAR	2.000,00			2.000,00	

MUNICÍPIO DE MURÇA

TOTAL DE ALTERAÇÕES : 6

TOTAL DE REVISÕES : 1

DO ANO CONTABILISTICO DE 2010

ATÉ À DATA : 2010/12/31

IDENTIFICAÇÃO DAS RUBRICAS			DESPESA				O B S
CLASSIFICAÇÃO ORGÂNICA ECONÓMICA DESCRIÇÃO			DOTAÇÕES INICIAIS	MODIFICAÇÕES ORÇAMENTAIS		DOTAÇÕES CORRIGIDAS	
				INSCRIÇÕES / REFORÇOS	DIMINUIÇÕES / ANULAÇÕES		
05	020107	VESTUÁRIO E ARTIGOS PESSOAIS	1.000,00			1.000,00	
05	020108	MATERIAL DE ESCRITÓRIO	3.000,00		1.500,00	1.500,00	
05	020109	PRODUTOS QUÍMICOS E FARMACÊUTICOS	14.000,00		3.000,00	11.000,00	
05	020112	MATERIAL DE TRANSPORTE- PEÇAS	55.000,00		7.000,00	48.000,00	
05	020114	OUTRO MATERIAL- PEÇAS	5.000,00			5.000,00	
05	020117	FERRAMENTAS E UTENSÍLIOS	1.000,00			1.000,00	
05	020118	LIVROS E DOCUMENTAÇÃO TÉCNICA	200,00			200,00	
05	020119	ARTIGOS HONORÍFICOS E DE DECORAÇÃO	500,00			500,00	
05	020120	MATERIAL DE EDUCAÇÃO, CULTURA E RECREIO	3.000,00			3.000,00	
05	020121	OUTROS BENS	48.000,00		5.000,00	43.000,00	
<b>05</b>	<b>0202</b>	<b>AQUISIÇÃO DE SERVIÇOS</b>					
05	020201	ENCARGOS DE INSTALAÇÕES	60.000,00			60.000,00	
05	020203	CONSERVAÇÃO DE BENS	500,00			500,00	
05	020206	LOCAÇÃO DE MATERIAL DE TRANSPORTE	5.000,00			5.000,00	
05	020209	COMUNICAÇÕES	10.000,00			10.000,00	
05	020210	TRANSPORTES	298.000,00	84.750,00		382.750,00	
05	020212	SEGUROS	8.000,00	600,00		8.600,00	
05	020213	DESLOCAÇÕES E ESTADAS	1.000,00			1.000,00	
05	020215	FORMAÇÃO	1.000,00			1.000,00	
05	020218	VIGILÂNCIA E SEGURANÇA	1.000,00			1.000,00	
05	020219	ASSISTÊNCIA TÉCNICA	5.000,00			5.000,00	
05	020225	OUTROS SERVIÇOS	195.000,00			195.000,00	
<b>05</b>	<b>03</b>	<b>JUROS E OUTROS ENCARGOS</b>					
<b>05</b>	<b>0303</b>	<b>JUROS DE LOCAÇÃO FINANCEIRA</b>					
05	030305	MATERIAL DE TRANSPORTE	1.500,00			1.500,00	
<b>05</b>	<b>0305</b>	<b>OUTROS JUROS</b>					
05	030502	OUTROS	15.000,00			15.000,00	
<b>05</b>	<b>06</b>	<b>OUTRAS DESPESAS CORRENTES</b>					
<b>05</b>	<b>0602</b>	<b>DIVERSAS</b>					
05	060201	IMPOSTOS E TAXAS	1.000,00			1.000,00	
<b>05</b>	<b>060203</b>	<b>OUTRAS</b>					
05	06020301	Restituições	1.000,00			1.000,00	
<b>05</b>	<b>07</b>	<b>AQUISIÇÃO DE BENS DE CAPITAL</b>					
<b>05</b>	<b>0701</b>	<b>INVESTIMENTOS</b>					
<b>05</b>	<b>070103</b>	<b>EDIFÍCIOS</b>					
05	07010302	INSTALAÇÕES DESPORTIVAS E RECREATIVAS	1.398.180,00	20.000,00	35.394,00	1.382.786,00	
05	07010305	ESCOLAS	2.228.000,00	650.000,00	20.000,00	2.858.000,00	
05	07010307	OUTROS	6.000,00			6.000,00	
<b>05</b>	<b>070104</b>	<b>CONSTRUÇÕES DIVERSAS</b>					
05	07010406	Instalações desportivas e recreativas	36.000,00		10.000,00	26.000,00	
05	07010413	OUTROS	1.000,00	56.180,00		57.180,00	
<b>05</b>	<b>070106</b>	<b>MATERIAL DE TRANSPORTES</b>					
05	07010602	OUTRO	28.000,00			28.000,00	
05	070107	EQUIPAMENTO DE INFORMÁTICA	10.000,00			10.000,00	
05	070108	SOFTWARE INFORMÁTICO	10.000,00			10.000,00	
05	070109	EQUIPAMENTO ADMINISTRATIVO	1.000,00			1.000,00	
<b>05</b>	<b>070110</b>	<b>EQUIPAMENTO BÁSICO</b>					
05	07011002	EQUIPAMENTO BÁSICO - OUTRO	25.000,00		1.000,00	24.000,00	
TOTAL ...			15.961.923,00	2.112.989,00	1.097.753,00	16.977.159,00	

O PRESIDENTE DO ORGÃO EXECUTIVO

Em \_\_\_ de \_\_\_\_\_ de \_\_\_

\_\_\_\_\_

ORGÃO EXECUTIVO

Em \_\_\_ de \_\_\_\_\_ de \_\_\_

\_\_\_\_\_

ENTIDADE		TOTAL DE ALTERAÇÕES : 4 TOTAL DE REVISÕES : 1 ANO CONTABILÍSTICO: 2010 ATÉ À DATA: 2010/12/31																
OBJECTIVO / PROGRAMA / PROJECTO / ACÇÃO	IDENTIFICAÇÃO DO PROJ. ACÇÃO	DESCRIÇÃO	RESPONSÁVEL	DATAS		CÓDIGO ORÇAMENTAL	VALOR REALIZADO	2010				ANOS SEQUITES				MODIFICAÇÕES		
				INICIO	FIM			EX	TOTAL		FINANC. DEFINIDO		FINANCIAMENTO NÃO DEFINIDO	2011	2012		2013	SEQUITES
									DOT. INICIAL	DOT. CORRIGIDA	DOT. INICIAL	DOT. CORRIGIDA						
<b>1.</b>		<b>Funções gerais</b>																
<b>1.1.</b>		<b>Serviços gerais de administração pública</b>																
<b>1.1.1.</b>		<b>Administração geral</b>																
<b>1.1.1.1.</b>	<b>01</b>	<b>EQUIPAMENTO INFORMÁTICO</b>																
1.1.1.1.	0101	AQUISIÇÃO	DF	2007/01/01	2010/12/31	3	02	070107	10.000,00	10.000,00	10.000,00	10.000,00						
<b>1.1.1.1.</b>	<b>01</b>	<b>EDIFÍCIOS DA ADMINISTRAÇÃO LOCAL</b>																
1.1.1.1.	0101	REQUALIFICAÇÃO/REPARAÇÃO	DOM	2009/01/01	2010/12/31	0	02	07010301	50.000,00	54.000,00	50.000,00	54.000,00					4.000,00	
1.1.1.1.	0102	AQUISIÇÃO EQUIPAMENTO ADMINISTRATIVO	DAF	2009/01/01	2010/12/31	0	02	070109	5.000,00	5.000,00	5.000,00	5.000,00						
<b>2.</b>		<b>Funções sociais</b>																
<b>2.1.</b>		<b>Educação</b>																
<b>2.1.1.</b>		<b>Ensino não superior</b>																
<b>2.1.1.1.</b>		<b>PRÉ-ESCOLAR</b>																
<b>2.1.1.1.1.</b>	<b>01</b>	<b>JARDINS DE INFÂNCIA NO CONCELHO</b>																
2.1.1.1.1.	0101	EQUIPAMENTO BÁSICO	DOM	2009/01/01	2010/12/31	0	05	07011002	8.000,00	8.000,00	8.000,00	8.000,00						
<b>2.1.1.1.2.</b>		<b>ENSINO BÁSICO</b>																
<b>2.1.1.1.2.</b>	<b>01</b>	<b>CENTRO ESCOLAR DE MURÇA</b>																
2.1.1.1.2.	0101	PROJECTO	DOM	2007/01/01	2010/12/31	1	05	07010305	7.000,00	7.000,00	7.000,00	7.000,00						
2.1.1.1.2.	0102	EXECUÇÃO	DOM	2008/01/01	2010/12/31	1	05	07010305	2.200.000,00	2.830.000,00	2.200.000,00	2.830.000,00	550.000,00				630.000,00	
<b>2.1.1.1.2.</b>	<b>01</b>	<b>ESCOLAS PRIMARIAS DO CONCELHO</b>																
2.1.1.1.2.	0101	ARRANJOS EXTERIORES	DOM	2008/01/02	2010/12/31	0	05	07010305	1.000,00	1.000,00	1.000,00	1.000,00						
2.1.1.1.2.	0103	EQUIPAMENTO BÁSICO	DOM	2008/01/02	2010/12/31	3	05	07011002	5.000,00	4.000,00	5.000,00	4.000,00					-1.000,00	
<b>2.1.1.1.2.</b>	<b>01</b>	<b>ESCOLAS DO ENSINO BÁSICO E SECUNDÁRIO</b>																
2.1.1.1.2.	0101	REPARAÇÃO E BENEFICIAÇÃO	DOM	2009/01/01	2010/12/31	0	05	07010305	20.000,00	20.000,00	20.000,00	20.000,00						
<b>2.1.1.1.2.</b>	<b>02</b>	<b>EQUIPAMENTO DE TRANSPORTE</b>																
2.1.1.1.2.	0201	AQUISIÇÃO DE VIATURAS	DF	2010/01/02	2010/12/31	3	05	07010602	28.000,00	28.000,00	28.000,00	28.000,00						
<b>2.1.2.</b>		<b>Serviços auxiliares de ensino</b>																
<b>2.1.2.4.</b>		<b>ENSINO GERAL</b>																
<b>2.1.2.4.</b>	<b>01</b>	<b>RESIDÊNCIA DE ESTUDANTES</b>																
2.1.2.4.	0101	OBRAS DE BENEFICIAÇÃO	DOM	2010/01/02	2010/12/31	0	05	07010307	5.000,00	5.000,00	5.000,00	5.000,00						
<b>2.4.</b>		<b>Habituação e serviços colectivos</b>																
<b>2.4.1.</b>		<b>Habituação</b>																
<b>2.4.1.</b>	<b>01</b>	<b>HABITUAÇÃO SOCIAL</b>																
2.4.1.	0101	GRANDES REPARAÇÕES E BENEFICIAÇÕES	DOM	2010/01/02	2010/12/31	0	03	07010203	5.000,00	5.000,00	5.000,00	5.000,00						
<b>2.4.2.</b>		<b>Ordenamento do território</b>																
<b>2.4.2.</b>	<b>23</b>	<b>ARRANJO URBANÍSTICO EM DIVERSAS LOCALIDADES DO CONCELHO</b>																
2.4.2.	2302	EXECUÇÃO	DPGU	2003/01/01	2010/12/31	3	03	07010401	15.000,00	10.000,00	15.000,00	10.000,00					-5.000,00	
<b>2.4.2.</b>	<b>01</b>	<b>ZONA INDUSTRIAL-INTERMUNICIPAL DE FIDALHOSO/POPULO</b>																
2.4.2.	0101	PROJECTO	DOM	2008/01/02	2010/12/31	0	03	07010413	1.000,00	1.000,00	1.000,00	1.000,00						
2.4.2.	0102	EXECUÇÃO	DOM	2007/01/01	2010/12/31	0	03	07010413	1.000,00	1.000,00	1.000,00	1.000,00						
<b>2.4.2.</b>	<b>02</b>	<b>EQUIPAMENTO INFORMÁTICO</b>																
2.4.2.	0201	AQUISIÇÃO	DOM	2007/01/01	2010/12/31	3	03	070107	11.000,00	11.000,00	11.000,00	11.000,00						
<b>2.4.2.</b>	<b>03</b>	<b>FERRAMENTAS E UTILÍLIOS</b>																
2.4.2.	0301	AQUISIÇÃO	DOM	2007/01/01	2010/12/01	4	03	070111			2.000,00	7.000,00					5.000,00	
2.4.2.	0301	AQUISIÇÃO	DOM	2007/01/01	2010/12/31	0	04	070111	4.300,00	3.300,00	2.300,00	3.300,00					1.000,00	
<b>2.4.2.</b>	<b>05</b>	<b>REQUALIFICAÇÃO DO LARGO DE NOURA</b>																
2.4.2.	0502	EXECUÇÃO	DAGU	2007/01/01	2010/12/31	0	03	07010405	97.500,00	98.500,00	97.500,00	98.500,00					1.000,00	
<b>2.4.2.</b>	<b>01</b>	<b>PARQUE URBANO</b>																
2.4.2.	0101	PROJECTO	DOM	2008/01/02	2010/12/31	0	03	07010401	55.000,00	55.000,00	55.000,00	55.000,00						
2.4.2.	0102	EXECUÇÃO	DOM	2008/01/02	2010/12/31	0	03	07010401	1.974.400,00	1.304.400,00	1.574.400,00	904.400,00	400.000,00	155.400,00			-670.000,00	
<b>2.4.2.</b>	<b>02</b>	<b>MONUMENTOS E ESCULTURAS</b>																
2.4.2.	0201	PROJECTO	DOM	2008/01/02	2010/12/31	0	03	07010401	1.000,00	1.000,00	1.000,00	1.000,00						
2.4.2.	0202	EXECUÇÃO	DOM	2008/01/02	2010/12/31	0	03	07010401	40.000,00	40.000,00	40.000,00	40.000,00						
2.4.2.	03	CARTOGRAFIA DIGITAL DO CONCELHO	DOM	2008/01/02	2010/12/31	0	03	07010413	500,00	500,00	500,00	500,00						
2.4.2.	04	LEVANTAMENTO TOPOGRÁFICO E AEROFOTOGRAFÉTICOS	DOM	2008/01/02	2010/12/31	0	03	07010413	500,00	500,00	500,00	500,00						

ENTIDADE		TOTAL DE ALTERAÇÕES : 4 TOTAL DE REVISÕES : 1 ANO CONTABILÍSTICO: 2010 ATÉ À DATA: 2010/12/31																
OBJECTIVO / PROGRAMA / PROJECTO / ACÇÃO	IDENTIFICAÇÃO DO PROJ. ACÇÃO	DESCRICÇÃO	RESPONSÁVEL	DATAS		CÓDIGO ORÇAMENTAL EX	VALOR REALIZADO	2010				ANOS SEQUINTE				MODIFICAÇÕES		
				INICIO	FIM			TOTAL		FINANC. DEFINIDO		FINANCIAMENTO NÃO DEFINIDO	2011	2012	2013		SEQUINTE	
								DOT. INICAL	DOT. CORRIGIDA	DOT. INICIAL	DOT. CORRIGIDA							
A TRANSPORTAR...								4.545.200,00	4.503.200,00	4.145.200,00	4.110.200,00	400.000,00	705.400,00					-35.000,00
2.4.2.	12	2008	REABILITACAO URBANA EM JOU (ER314)															
2.4.2.	1202	2008 I 7	EXECUCAO	DOM	2008/01/02	2009/12/31	0											
2.4.2.	16	2008	ALARGAMENTO DE RUAS EM DIVERSAS LOCALIDADES DO CONCELHO															
2.4.2.	1601	2008 I 10	AQUISICAO DE PREDIOS URBANOS	DOM	2008/01/02	2010/12/31	0	03	07010202	5.000,00	5.000,00	5.000,00	5.000,00					
2.4.2.	21	2008	PLANO ESTRATEGICO INTER-MUNICIPAL															
2.4.2.	2101	2008 I 4	ELABORACAO	DAGU	2008/01/02	2010/12/31	0	03	07010413	500,00	500,00	500,00	500,00					
2.4.2.	22	2008	MAPAS DE RUÍDO															
2.4.2.	2201	2008 I 5	ELABORACAO	DAGU	2008/01/02	2010/12/31	0	03	07010413	6.536,00	6.536,00	6.536,00	6.536,00					
2.4.2.	23	2008	ARRANJO URBANISTICO EM DIVERSAS LOCALIDADES DO CONCELHO															
2.4.2.	2301	2008 I 6	PROJECTO	DPGU	2008/01/02	2010/12/31	0	03	07010401	1.000,00	12.000,00	1.000,00	12.000,00					11.000,00
2.4.2.	01	2009	ZONA INDUSTRIAL															
2.4.2.	0102	2009 I 16	AQUISICAO DE TERRENO	DASU	2009/01/02	2010/12/31	0	03	070101	1.000,00	1.000,00	1.000,00	1.000,00					
2.4.2.	03	2009	PLANO GERAL DE URBANIZACAO															
2.4.2.	0301	2009 I 32	ELABORACAO	DASU	2009/01/01	2010/12/31	0	03	07010499	2.000,00	2.000,00	2.000,00	2.000,00					
2.4.2.	04	2009	PLANO DIRECTOR MUNICIPAL															
2.4.2.	0401	2009 I 33	REVISAO AO PLANO DIRECTOR MUNICIPAL	DOM	2009/01/02	2010/12/31	0	03	07010413	30.000,00	30.000,00	30.000,00	30.000,00					
2.4.2.	02	2010	ARRANJO URBANISTICO NAS LOCALIDADES DO CONCELHO															
2.4.2.	0201	2010 I 5	EXECUCAO	DOM	2010/01/02	2010/12/31	0	03	07010401	60.000,00	50.000,00	60.000,00	50.000,00					-10.000,00
2.4.3.	03	2002 I 103	SAANEAMENTO - CADAVAL FIDELHOSO E LEVANDEIRA	DOM	2002/01/02	2010/12/31	4	04	07010402	8.000,00	8.000,00	8.000,00	8.000,00					
2.4.3.	07	2002	SAANEAMENTO PARA CARVA E CORTINHAS															
2.4.3.	0701	2002 I 269	EXECUCAO	DOM	2001/01/02	2010/12/31	4	04	07010402	5.000,00	5.000,00	5.000,00	5.000,00					
2.4.3.	10	2002 I 117	AMPLIACAO/RAMALS	DOM	2001/01/01	2010/12/31	3	04	07010402	14.200,00	14.200,00	14.200,00	14.200,00					
2.4.3.	01	2009	SAANEAMENTO PARA CORTINHAS/FONTE FRIA															
2.4.3.	0101	2009 I 5	EXECUCAO	DOM	2009/01/02	2010/12/31	0	04	07010402	95.000,00	45.000,00	95.000,00	45.000,00					-50.000,00
2.4.3.	01	2010	TRUSSÁRIOS/RAMALS															
2.4.3.	0101	2010 I 6	AMPLIACAO	DOM	2010/01/02	2010/12/31	0	04	07010402	65.435,55	23.935,55	65.435,55	23.935,55					-41.500,00
2.4.4.	03	2002	Abastecimento de Água REFORÇO DO ABASTECIMENTO DE ÁGUA AO CONCELHO															
2.4.4.	0301	2002 I 146	REPARAÇÕES / BENEFICIAÇÕES	DOM	2001/01/01	2010/12/31	3	04	07010407	73.000,00	73.000,00	73.000,00	73.000,00					
2.4.4.	0303	2002 I 148	AMPLIACAO/RAMALS	DOM	2001/01/01	2010/12/31	4	04	07010407	35.670,00	35.670,00	35.670,00	35.670,00					
2.4.4.	06	2002	REFORÇO DO ABAST. ÁGUA À VELA DE MURÇA E ZONA NORTE DO CONCELHO COM ORIGEM RIO CURROS/SISTEMA EM ALTA															
2.4.4.	0603	2002 I 160	EXECUCAO	DOM	2002/01/01	2010/12/31	4	04	07010407	31.045,00	150.045,00	31.045,00	150.045,00					119.000,00
2.4.4.	21	2003 I 51	EQUIPAMENTO BÁSICO	DOM	2003/01/01	2010/12/31	4	04	07011002	13.000,00	13.000,00	13.000,00	13.000,00					
2.4.4.	05	2004	ABASTECIMENTO DE ÁGUA A CARVA E CORTINHAS															
2.4.4.	0501	2004 I 9	ABASTECIMENTO DE ÁGUA A CARVA E CORTINHAS - EXECUCAO	DOM	2004/01/01	2010/12/31	4	04	07010407	40.167,00	40.167,00	40.167,00	40.167,00					
2.4.4.	19	2008	MAQUINARIA E EQUIPAMENTO															
2.4.4.	1901	2008 I 21	AQUISICAO DE RECTROSCAVADORA	DOM	2008/04/17	2010/12/31	3	04	070207	10.500,00	10.500,00	10.500,00	10.500,00					
2.4.4.	01	2009	ABASTECIMENTO DE ÁGUA A CORTINHAS/FONTE FRIA															
2.4.4.	0101	2009 I 6	EXECUCAO	DOM	2009/01/02	2009/12/31	0	04	07010407	60.000,00	45.000,00	60.000,00	45.000,00					-15.000,00
2.4.4.	02	2009	ABASTECIMENTO DE ÁGUA															
2.4.4.	0201	2009 I 17	AQUISICAO DE UMA VIATURA	DASU	2009/01/01	2010/12/31	2	04	07010602	4.000,00	4.000,00	4.000,00	4.000,00					
2.4.4.	01	2010	ABASTECIMENTO DE ÁGUA AO CONCELHO															
2.4.4.	0101	2010 I 7	REPARACAO/AMPLIACAO	DOM	2010/01/02	2010/12/31	0	04	07010407	67.000,00	51.300,00	67.000,00	51.300,00					-15.700,00
2.4.4.	0102	2010 I 8	MANUTENCAO DE BOMBAS SUBMERSEIS	DOM	2010/01/02	2010/12/31	0	04	07010407	6.000,00	6.000,00	6.000,00	6.000,00					
2.4.4.	0103	2010 I 20	AQUISICAO DE CONTADORES	DOM	2010/01/02	2010/12/31	0	04	07011002	9.000,00	5.000,00	9.000,00	5.000,00					-4.000,00





MODIFICAÇÕES AO PLANO PLURIANUAL DE INVESTIMENTOS

ENTIDADE  
MUNICÍPIO DE MURÇA

TOTAL DE ALTERAÇÕES : 4  
TOTAL DE REVISÕES : 1 ANO CONTABILÍSTICO: 2010 ATÉ À DATA: 2010/12/31

OBJECTIVO / PROGRAMA / PROJECTO / ACÇÃO	IDENTIFICAÇÃO DO PROJ. ACÇÃO	DESCRIÇÃO	RESPONSÁVEL	DATAS		CÓDIGO ORÇAMENTAL EX	VALOR REALIZADO	2010			ANOS SEQUITES				MODIFICAÇÕES		
				INICIO	FIM			TOTAL		FINANC. DEFINIDO		FINANCIAMENTO NÃO DEFINIDO	2011	2012		2013	SEQUITES
								DOT. INICAL	DOT. CORRIGIDA	DOT. INICIAL	DOT. CORRIGIDA						
A TRANSPORTAR...							8.178.049,00	8.226.835,00	7.678.049,00	7.733.835,00	500.000,00	995.400,00				55.786,00	
<b>3.4.2.</b> <b>3.4.2.</b> 01 3.4.2. 0101	2010 2010 I 19	<b>Turismo</b> <b>ZONA DE LAZER EM ESPAÇO FLORESTAL</b> EXECUÇÃO	DOM	2010/01/02	2010/12/31	03 07010413	5.000,00	5.000,00	5.000,00	5.000,00							
<b>3.5.</b> <b>3.5.0.</b> 01 3.5.0. 0101	2009 2009 I 31	<b>Outras funções económicas</b> <b>OUTRAS FUNÇÕES ECONÓMICAS</b> <b>TOPONÍMIA</b> EXECUÇÃO	DASU	2009/01/02	2010/12/31	03 07010409	1.000,00	1.000,00	1.000,00	1.000,00							
TOTAL ...							8.184.049,00	8.232.835,00	7.684.049,00	7.739.835,00	500.000,00	995.400,00				55.786,00	

O PRESIDENTE DO ORGÃO EXECUTIVO

Em \_\_\_ de \_\_\_\_\_ de \_\_\_\_

\_\_\_\_\_

ORGÃO EXECUTIVO

Em \_\_\_ de \_\_\_\_\_ de \_\_\_\_

\_\_\_\_\_



ENTIDADE

MUNICÍPIO DE MURÇA

TOTAL DE ALTERAÇÕES : 1  
TOTAL DE REVISÕES : 2

ANO CONTABILÍSTICO: 2010 ATÉ À DATA: 2010/12/31

OBJECTIVO / PROGRAMA / PROJECTO / ACÇÃO	IDENTIFICAÇÃO DO PROJ. ACÇÃO	DESCRICÇÃO	RESPONSÁVEL	DATAS		CÓDIGO ORÇAMENTAL EX	VALOR REALIZADO	2010				ANOS SEQUITES				MODIFICAÇÕES	
				INICIO	FIM			TOTAL		FINANC. DEFINIDO		FINANCIAMENTO NÃO DEFINIDO	2011	2012	2013		SEQUITES
								DOT. INICAL	DOT. CORRIGIDA	DOT. INICIAL	DOT. CORRIGIDA						
A TRANSPORTAR...								567.500,00	586.000,00	567.500,00	586.000,00					18.500,00	
2.5.3.	0101	2010 A 9		2010/01/02	2010/12/31	0103 040701		1.000,00	1.000,00	1.000,00	1.000,00						
2.5.3.	0102	2010 A 10		2010/01/02	2010/12/31	0103 08070101		20.000,00	20.000,00	20.000,00	20.000,00						
<b>2.5.3.</b>	<b>02</b>	2010															
2.5.3.	0201	2010 A 21		2010/01/02	2010/12/31	0103 040701			66.500,00		66.500,00					66.500,00	
<b>3.</b>																	
<b>3.1.</b>																	
<b>3.1.0.</b>																	
<b>3.1.0.1.</b>																	
<b>3.1.0.1.01</b>	01	2010															
3.1.0.1.0101	0101	2010 A 11		2010/01/02	2010/12/31	0103 020225		2.000,00	2.000,00	2.000,00	2.000,00						
<b>3.1.1.</b>																	
<b>3.1.1.01</b>	01	2010															
3.1.1.0101	0101	2010 A 13		2010/01/02	2010/12/31	0103 040701		50.000,00	50.000,00	50.000,00	50.000,00						
<b>3.3.</b>																	
<b>3.3.1.</b>																	
<b>3.3.1.01</b>	01	2010															
3.3.1.0102	0102	2010 A 15		2010/01/02	2010/12/31	03 020203		15.000,00	15.000,00	15.000,00	15.000,00						
<b>3.5.</b>																	
<b>3.5.0.</b>																	
<b>3.5.0.01</b>	01	2010															
3.5.0.0101	0101	2010 A 18		2010/01/02	2010/12/31	0103 080702		38.000,00	38.000,00	38.000,00	38.000,00						
<b>4.</b>																	
<b>4.2.</b>																	
<b>4.2.1.</b>																	
<b>4.2.1.1.</b>																	
4.2.1.1.02	02	2008 A 1		2008/01/02	2010/12/31	0103 080306		20.000,00	20.000,00	20.000,00	20.000,00						
4.2.1.1.01	01	2009 A 2		2009/01/01	2010/12/31	0103 040305		300.000,00	370.000,00	300.000,00	370.000,00					70.000,00	
<b>4.2.1.2.</b>																	
4.2.1.2.01	01	2009 A 1		2009/01/01	2010/12/31	0103 040305		8.000,00	10.000,00	8.000,00	10.000,00					2.000,00	
<b>4.2.1.3.</b>																	
4.2.1.3.01	01	2010 A 14		2010/01/02	2010/12/31	0103 040305		15.000,00	15.000,00	15.000,00	15.000,00						
<b>4.2.1.4.</b>																	
4.2.1.4.01	01	2002 A 18		2004/01/01	2010/12/31	0103 080306		83.924,00	83.924,00	83.924,00	83.924,00						
4.2.1.4.02	02	2002 A 294		2004/01/01	2010/12/31	0103 040305		6.500,00	6.500,00	6.500,00	6.500,00						
<b>4.2.1.4.01</b>	01	2010															
4.2.1.4.0101	0101	2010 A 16		2010/01/02	2010/12/31	0103 080306		300.000,00	300.000,00	300.000,00	300.000,00						
<b>4.2.1.4.02</b>	02	2010															
4.2.1.4.0201	0201	2010 A 17		2010/01/02	2010/12/31	0103 040305		35.000,00	35.000,00	35.000,00	35.000,00						
<b>4.3.</b>																	
<b>4.3.3.</b>																	
<b>4.3.3.01</b>	01	2010															
4.3.3.0101	0101	2010 A 19		2010/01/02	2010/12/31	0103 040802		40.000,00	40.000,00	40.000,00	40.000,00						
<b>4.3.3.02</b>	02	2010															
4.3.3.0201	0201	2010 A 20		2010/01/02	2010/12/31	0103 080802		10.000,00	10.000,00	10.000,00	10.000,00						
4.3.3.0202	0202	2010 A 22		2010/01/01	2010/12/31	0103 080802			50.000,00		50.000,00					50.000,00	
TOTAL ...								1.511.924,00	1.718.924,00	1.511.924,00	1.718.924,00					207.000,00	

O PRESIDENTE DO ORGÃO EXECUTIVO

Em \_\_\_ de \_\_\_\_\_ de \_\_\_

\_\_\_\_\_

ORGÃO EXECUTIVO

Em \_\_\_ de \_\_\_\_\_ de \_\_\_

\_\_\_\_\_

Disposições Legais	Entidade Beneficiária	Classific. Económica	Transferências Efectuadas	Observações
Alinea b do n.º4 do art 64 da lei n.º166/99 de 18/09	A.N.M.P. - ASSOCIAÇÃO NACIONAL DE MUNICÍPIOS PORTUGUESES	040305	8.838,87	
Alinea b do n.º4 do art 64 da lei n.º166/99 de 18/09	ADEGA COOPERATIVA DE MURÇA, C.R.L.	040701	24.000,00	
Alinea b do n.º4 do art 64 da lei n.º166/99 de 18/09	AGRUPAMENTO VERTICAL DE ESCOLAS DO CONCELHO DE MURÇA	040701	6.000,00	
Alinea b do n.º4 do art 64 da lei n.º166/99 de 18/09	ASSEMBLEIA DISTRITAL DE VILA REAL	040305	500,00	
Alinea b do n.º4 do art 64 da lei n.º166/99 de 18/09	ASSOCIAÇÃO CULTURAL, DESPORTIVA E SOCIAL DE JOU	040701	4.500,00	
Alinea b do n.º4 do art 64 da lei n.º166/99 de 18/09	ASSOCIAÇÃO DO DOURO HISTÓRICO	040305	4.500,00	
Alinea b do n.º4 do art 64 da lei n.º166/99 de 18/09	ASSOCIAÇÃO DO DOURO HISTÓRICO	040701	359,01	
Alinea b do n.º4 do art 64 da lei n.º166/99 de 18/09	ASSOCIAÇÃO HUMANITÁRIA DOS BOMBEIROS VOLUNTÁRIOS DE MURÇA	040701	64.247,65	
Alinea b do n.º4 do art 64 da lei n.º166/99 de 18/09	ASSOCIAÇÃO MUNICÍPIOS DO VALE DO DOURO NORTE	040305	365.680,42	
Alinea b do n.º4 do art 64 da lei n.º166/99 de 18/09	BANDA MARCIAL DE MURÇA	040701	23.980,00	
Alinea b do n.º4 do art 64 da lei n.º166/99 de 18/09	CENTRO CULTURAL DA FREGUESIA DE NOURA	040701	13.750,00	
Alinea b do n.º4 do art 64 da lei n.º166/99 de 18/09	CLUBE AUTOMÓVEL DE VILA REAL	040701	1.500,00	
Alinea b do n.º4 do art 64 da lei n.º166/99 de 18/09	CLUBE AUTOMÓVEL DA RÉGUA	040701	2.000,00	
Alinea b do n.º4 do art 64 da lei n.º166/99 de 18/09	COMISSAO DE FESTAS DE S. DOMINGOS	040701	5.000,00	
Alinea b do n.º4 do art 64 da lei n.º166/99 de 18/09	ESCOLA PROFISSIONAL DE MURÇA	040701	21.500,00	
Alinea b do n.º4 do art 64 da lei n.º166/99 de 18/09	GROUP SPORTIF RECREATIF ET CULTUREL FIOLOSHO ET BEAUFORT	040701	1.000,00	
Alinea b do n.º4 do art 64 da lei n.º166/99 de 18/09	GRUPO DESPORTIVO DE FIOLOSHO	040701	26.000,00	
Alinea b do n.º4 do art 64 da lei n.º166/99 de 18/09	GRUPO DESPORTIVO E CULTURAL DE PORRAIS	040701	771,02	
Alinea b do n.º4 do art 64 da lei n.º166/99 de 18/09	JUNTA DE FREGUESIA DE CANDEDO	040305	5.500,00	
Alinea b do n.º4 do art 64 da lei n.º166/99 de 18/09	JUNTA DE FREGUESIA DE JOU	040305	5.000,00	
Alinea b do n.º4 do art 64 da lei n.º166/99 de 18/09	JUNTA DE FREGUESIA DE MURÇA	040305	1.297,66	
Alinea b do n.º4 do art 64 da lei n.º166/99 de 18/09	JUNTA DE FREGUESIA DE NOURA	040305	4.500,00	
Alinea b do n.º4 do art 64 da lei n.º166/99 de 18/09	JUNTA FREGUESIA DE FIOLOSHO	040305	5.500,00	
Alinea b do n.º4 do art 64 da lei n.º166/99 de 18/09	MURÇA SPORT CLUBE	040701	37.700,00	
Alinea b do n.º4 do art 64 da lei n.º166/99 de 18/09	RANCHO FOLCLORICO OS MURCENSES	040701	3.300,00	
Alinea b do n.º4 do art 64 da lei n.º166/99 de 18/09	SERVICOS SOCIAIS DOS TRABALHADORES DA CAMARA MUNICIPAL DE MURÇA	040701	1.750,00	
Alinea b do n.º4 do art 64 da lei n.º166/99 de 18/09	VETERANOS DO MURÇA SPORT CLUBE	040701	500,00	
Decreto Lei 410-B, de 27 de Setembro	ALEXANDRA DE JESUS MOUTINHO	040802	152,64	
Decreto Lei 410-B, de 27 de Setembro	AMANDTO RIBEIRO TEIXEIRA	040802	76,32	
Decreto Lei 410-B, de 27 de Setembro	AMERICO MADUREIRA RIBEIRO	040802	76,32	
Decreto Lei 410-B, de 27 de Setembro	AMILCAR CONSTANTIM RIBEIRO	040802	76,32	
Decreto Lei 410-B, de 27 de Setembro	ANA ISABEL MORAIS PINTO	040802	152,64	
Decreto Lei 410-B, de 27 de Setembro	ANDREA ISABEL MEIRELES LOPES	040802	76,32	
Decreto Lei 410-B, de 27 de Setembro	ATILIO JOSE DOS SANTOS MOREIRA	040802	152,64	
Decreto Lei 410-B, de 27 de Setembro	BRUNO LOPES MORAIS	040802	152,64	
Decreto Lei 410-B, de 27 de Setembro	CARLA SOFIA TEIXEIRA MORAIS	040802	76,32	
Decreto Lei 410-B, de 27 de Setembro	CINDY RAMADAS DE SOUSA	040802	76,32	
Decreto Lei 410-B, de 27 de Setembro	DELFIN ALVES TEIXEIRA	040802	76,32	
Decreto Lei 410-B, de 27 de Setembro	DELFINA ROSA TEIXEIRA	040802	76,32	
Decreto Lei 410-B, de 27 de Setembro	GORETE ALVES MARTINS MADUREIRA	040802	152,64	
Decreto Lei 410-B, de 27 de Setembro	JORGE MANUEL MATOS OLIVEIRA	040802	76,32	
Decreto Lei 410-B, de 27 de Setembro	JUSTINO DOS SANTOS LOPES	040802	76,32	
Decreto Lei 410-B, de 27 de Setembro	LILIA ALEXANDRA MOTA DOS SANTOS	040802	76,32	
Decreto Lei 410-B, de 27 de Setembro	LILIANA FONTOURA PIRES	040802	76,32	
Decreto Lei 410-B, de 27 de Setembro	LILIANA PATRICIA DA CRUZ MACEDO	040802	152,64	
Decreto Lei 410-B, de 27 de Setembro	LUIS MIGUEL ALVES RAINHA	040802	76,32	
Decreto Lei 410-B, de 27 de Setembro	MADALENA SOFIA SANTOS VAZ	040802	152,64	
Decreto Lei 410-B, de 27 de Setembro	MANUEL AGOSTINHO ENES BORGES	040802	76,32	
Decreto Lei 410-B, de 27 de Setembro	MARIA ANGELINA DE JESUS	040802	76,32	
Decreto Lei 410-B, de 27 de Setembro	MARIA DA PURIFICACAO SILVA ESCALEIRA	040802	76,32	
Decreto Lei 410-B, de 27 de Setembro	MARIA DO ROSARIO P.RAINHA	040802	76,32	
Decreto Lei 410-B, de 27 de Setembro	MARISA DA CRUZ MACEDO	040802	152,64	
Decreto Lei 410-B, de 27 de Setembro	MARISA DE FATIMA BATISTA RAINHA	040802	76,32	
Decreto Lei 410-B, de 27 de Setembro	MARTA SONIA CONSTANTINO GUERRA	040802	76,32	
Decreto Lei 410-B, de 27 de Setembro	NATALINA ROSA MOREIRA	040802	76,32	
Decreto Lei 410-B, de 27 de Setembro	NELSON FERREIRA CORREIA	040802	76,32	
Decreto Lei 410-B, de 27 de Setembro	NUNO MIGUEL BARROSO FERNANDES	040802	152,64	
Decreto Lei 410-B, de 27 de Setembro	OTILIA MARIA DE SOUSA ROSA FERREIRA	040802	76,32	
Decreto Lei 410-B, de 27 de Setembro	PAULA CRISTINA DE FREITAS FERNANDES	040802	152,64	
Decreto Lei 410-B, de 27 de Setembro	RUI MANUEL GONÇALVES PEREIRA	040802	76,32	
Decreto Lei 410-B, de 27 de Setembro	SARA BRANCO JORGE RIBEIRO BORGES	040802	76,32	
Decreto Lei 410-B, de 27 de Setembro	SILVIA MARIA CONCEICAO ABOLEIRA	040802	76,32	
Decreto Lei 410-B, de 27 de Setembro	SILVIA MARINA TEIXEIRA ENES	040802	76,32	
Decreto Lei 410-B, de 27 de Setembro	SOLANGE DA SILVA GONÇALVES	040802	152,64	

Disposições Legais	Entidade Beneficiária	Classific. Económica	Transferências Efectuadas	Observações
Decreto Lei 410-B, de 27 de Setembro Lei das Finanças Locais, Lei 2/2007, de 15 de Janeiro Lei das Finanças Locais, Lei 2/2007, de 15 de Janeiro	VERONICA MARIA DIAS VAZ ESTEVES DIRECCAO GERAL DA ADMINISTRACAO AUTARQUICA DIRECÇÃO GERAL DO TESOURO	040802 040305 040305	76,32 99,00 4.806,00	
Total ...			647.819,31	

Disposições Legais	Entidade Beneficiária	Classific. Económica	Transferências Efectuadas	Observações
Alinea b do n.º4 do art 64 da lei n.º166/99 de 18/09	ASSOCIAÇÃO CULTURAL, DESPORTIVA E SOCIAL DE JOU	08070101	23.000,00	
Alinea b do n.º4 do art 64 da lei n.º166/99 de 18/09	ASSOCIAÇÃO DO DOURO HISTÓRICO	080702	862,56	
Alinea b do n.º4 do art 64 da lei n.º166/99 de 18/09	COMISSÃO FABRIQUEIRA DE SOBREIRA	08070101	2.500,00	
Alinea b do n.º4 do art 64 da lei n.º166/99 de 18/09	JUNTA DE FREGUESIA DE CANDEDO	080306	45.610,00	
Alinea b do n.º4 do art 64 da lei n.º166/99 de 18/09	JUNTA DE FREGUESIA DE CARVA	080306	10.400,00	
Alinea b do n.º4 do art 64 da lei n.º166/99 de 18/09	JUNTA DE FREGUESIA DE JOU	080306	20.660,00	
Alinea b do n.º4 do art 64 da lei n.º166/99 de 18/09	JUNTA DE FREGUESIA DE MURCA	080306	16.030,00	
Alinea b do n.º4 do art 64 da lei n.º166/99 de 18/09	JUNTA DE FREGUESIA DE NOURA	080306	16.540,00	
Alinea b do n.º4 do art 64 da lei n.º166/99 de 18/09	JUNTA DE FREGUESIA DE PALHEIROS	080306	13.510,00	
Alinea b do n.º4 do art 64 da lei n.º166/99 de 18/09	JUNTA DE FREGUESIA DE VALONGO MILHAIS	080306	13.060,00	
Alinea b do n.º4 do art 64 da lei n.º166/99 de 18/09	JUNTA DE FREGUESIA DE VILARES	080306	9.450,00	
Alinea b do n.º4 do art 64 da lei n.º166/99 de 18/09	JUNTA FREGUESIA DE FIOLHOSO	080306	11.120,00	
Alinea b do n.º4 do art 64 da lei n.º166/99 de 18/09	SANTA CASA DA MISERICORDIA DE MURCA	08070101	5.000,00	
Despacho n.º 6716-A/2007 de 22 de Março - Programa Conforto Habitacional para Pessoas Idosas	GUALBERTO JOSE C. ESTEVES	080802	3.488,40	
Despacho n.º 6716-A/2007 de 22 de Março - Programa Conforto Habitacional para Pessoas Idosas	JOAQUIM DE JESUS ENES	080802	2.455,80	
Despacho n.º 6716-A/2007 de 22 de Março - Programa Conforto Habitacional para Pessoas Idosas	JOÃO MANUEL DOS ANJOS	080802	10.684,20	
Despacho n.º 6716-A/2007 de 22 de Março - Programa Conforto Habitacional para Pessoas Idosas	PRECONOR - IND.DE PRE-ESFORCADOS E CONST.CIVIL DO NORTE,LDA.	080802	5.624,40	
Despacho n.º 6716-A/2007 de 22 de Março - Programa Conforto Habitacional para Pessoas Idosas	RENATO FILIPE MAGALHAES COSTA	080802	3.497,00	
		Total ...	213.492,36	

Disposições Legais	Entidade Financiadora	Classific. Económica	Transferências Obtidas	Observações
Contrato Programa	INSTITUTO DE SOLIDARIEDADE E SEGURANÇA SOCIAL - SERVIÇOS CENTRAIS	060601	39.679,26	
Contrato Programa	INSTITUTO DO EMPREGO E FORMAÇÃO PROFISSIONAL	060309	7.958,19	
Decreto Lei 410-B, de 27 de Setembro	DIRECÇÃO GERAL DE ADMINISTRAÇÃO INTERNA - ADMINISTRAÇÃO ELEITORAL	060307	1.075,87	
Decreto Lei n.º 144/2008 de 28 de Julho	GABINETE DE GESTÃO FINANCEIRA DO MINISTÉRIO DA EDUCAÇÃO	060307	440.045,45	
Decreto Lei n.º 144/2008 de 28 de Julho	MINISTÉRIO DA EDUCAÇÃO DIRECÇÃO REGIONAL DE EDUCAÇÃO DO NORTE	060307	265.726,49	
Lei das Finanças Locais, Lei 2/2007, de 15 de Janeiro	DIRECÇÃO GERAL DA ADMINISTRAÇÃO AUTARQUICA	06030101	2.714.832,25	
Lei das Finanças Locais, Lei 2/2007, de 15 de Janeiro	DIRECÇÃO GERAL DA ADMINISTRAÇÃO AUTARQUICA	06030102	105.538,00	
Lei das Finanças Locais, Lei 2/2007, de 15 de Janeiro	DIRECÇÃO GERAL DA ADMINISTRAÇÃO AUTARQUICA	06030103	77.000,00	
Lei das Finanças Locais, Lei 2/2007, de 15 de Janeiro	DIRECÇÃO GERAL DA ADMINISTRAÇÃO AUTARQUICA	060307	35.313,00	
Portaria n.º 286/2008 de 11 de Abril	CCRN - COMISSÃO DE COORDENAÇÃO DA REGIÃO DO NORTE	060307	19.924,04	
Protocolo	AUTORIDADE FLORESTAL NACIONAL	060307	35.000,00	
Protocolo	GABINETE FUNDO FLORESTAL PERMANENTE	060307	28.000,00	
Total ...			3.770.092,55	

Disposições Legais	Entidade Financiadora	Classific. Económica	Transferências Obtidas	Observações
Contrato Programa Lei das Finanças Locais, Lei 2/2007, de 15 de Janeiro Programa QREN	INSTITUTO PORTUGUES DO LIVRO DIRECCAO GERAL DA ADMINISTRACAO AUTARQUICA INSTITUTO FINANCEIRO PARA O DESENVOLVIMENTO REGIONAL, IP	100308 10030101 100307	2.085,00 1.805.989,50 2.113.804,94	
		Total ...	3.921.879,44	

ENTIDADE: CÂMARA MUNICIPAL DE MURÇA															SITUAÇÃO DOS CONTRATOS				ANO: 2010
Contrato					Visto do tribunal de contas		Data do primeiro pagamento (8)	Pagamentos na gerência				Pagamentos Acumulados				Obs. (17)			
Entidade (1)	Objecto (2)	Data(a) (3)	Valor (4)	Modalidade de Ajudicação (5)	Numero do registo (6)	Data (7)		Trabalhos normais (9)	Revisão de preços (10)	Trabalhos a mais (11)	Total (12)=(9)+(10)+(11)	Trabalhos normais (13)	Revisão de preços (14)	Trabalhos a mais (15)	Total (16)=(13)+(14)+(15)				
Anibal Ribeiro Alves	Remodelação do sistema de abastecimento de agua ao concelho de Murça a partir do rio de Curros	04-04-29	753.666,77 €	Concurso Público	974/04	20-07-04	10-03-05	149.745,88 €			149.745,88 €	704.760,01 €	72.117,41 €		776.877,42 €				
Rui Laranjeira e Oliveira, Lda	Remodelação da rede de Saneamento e Abastecimento de Água no Bairro do Ladrilho em Folhoso e remodelação e ampliação do sist. adutoras para Valongo, Ribeirinha e Martim.	16-07-09	137.527,45 €	Ajuste Directo			03-09-09	74.324,60 €			74.324,60 €	110.293,10 €			110.293,10 €				
Manuel Fernando Rodrigues Barreiro	Pavimentações na Freguesia de Vilares	06-08-09	66.735,35 €	Ajuste Directo			03-09-09	36.520,21 €			36.520,21 €	66.520,21 €			66.520,21 €				
Ruben Aires Veloso	Construção da Sacristia na Capela de Salgueiro	03-08-09	15.456,77 €	Ajuste Directo			26-08-09	9.949,43 €			9.949,43 €	14.605,36 €			14.605,36 €				
João José Fernandes	Execução de Passeios na recta da Levandeira e Pavimentação de arruamentos em Sobreira	22-05-09	44.100,00 €	Ajuste Directo			04-09-09	22.285,42 €			22.285,42 €	44.785,42 €			44.785,42 €				
Manuel António Ribeiro Marques	Casa Mortuária de Porrais	09-07-09	57.711,52 €	Ajuste Directo			30-07-09	19.371,14 €			19.371,14 €	54.785,17 €			54.785,17 €				
Rosendo António Alves	Arranjo do Largo de Noura	21-05-09	112.681,01 €	Ajuste Directo			15-09-09	65.000,00 €			65.000,00 €	85.241,10 €			85.241,10 €				
Higino Pinheiro e Irmão, Lda.	Execução de Pavimentações e Muros p/ Manutenção de Vias Municipais	26-06-08	124.592,15 €	Concurso Limitado			27-08-09	79.000,68 €			79.000,68 €	100.527,90 €			100.527,90 €				
Firma Cofitec II- Construções, Lda.	Adaptação do espaço de exposições do Largo do Paço para a sede da Junta de Freguesia de Murça	24-09-09	42.008,71 €	Ajuste Directo			12-01-10	42.008,72 €			42.008,72 €	42.008,72 €			42.008,72 €				
Preconor - Ind. Pré-esforçados e Const. Civil, Lda.	Ampliação do Cemitério de Monfobres	20-05-10	28.312,60 €	Ajuste Directo			25-10-10	5.000,00 €			5.000,00 €	5.000,00 €			5.000,00 €				
Higino Pinheiro e Irmão, Lda.	Pavimentação em vários arruamentos das localidades de Carva, Jou e Murça	01-09-08	126.242,55 €	Ajuste Directo			28-05-10	30.000,00 €			30.000,00 €	30.000,00 €			30.000,00 €				
Manuel Rodrigues Gouveia	Centro Escolar de Murça	09-10-09	2.622.496,96 €	Ajuste Directo			09-06-10	1.756.717,33 €			1.756.717,33 €	1.756.717,33 €			1.756.717,33 €				

Órgão Executivo  
Em \_\_\_ de \_\_\_\_\_ de 2010  
\_\_\_\_\_

Órgão Deliberativo  
Em \_\_\_ de \_\_\_\_\_ de 2010  
\_\_\_\_\_

**IX – MAPAS DE PRESTAÇÃO DE CONTAS  
CONTABILIDADE FINANCEIRA**

## RESUMO DOS FLUXOS DE CAIXA

ENTIDADE MUNICÍPIO MURÇA

MUNICÍPIO DE MURÇA

ANO 2010  
PAG. 1

Recebimentos			Pagamentos		
Saldo da gerência anterior .....		476.136,29	Despesas orçamentais .....		8.471.173,42
Execução orçamental .....	418.736,00		Correntes .....	4.607.458,44	
Operações de tesouraria ...	57.400,29		Capital .....	3.863.714,98	
Receitas orçamentais .....		8.975.181,79	Operações de tesouraria .....		671.540,97
Correntes .....	4.691.648,70		Saldo para a gerência seguinte ...		978.487,77
Capital .....	4.281.879,44		Execução orçamental .....	922.744,37	
Outras .....	1.653,65		Operações de tesouraria .....	55.743,40	
Operações de tesouraria .....		669.884,08	Total .....		10.121.202,16
Total .....		10.121.202,16			

Em \_\_\_ de \_\_\_\_\_ de \_\_\_\_

Em \_\_\_ de \_\_\_\_\_ de \_\_\_\_

## FLUXOS DE CAIXA

ENTIDADE MUNICÍPIO MURÇA  
PERÍODO JANEIRO A DEZEMBRO

MUNICÍPIO DE MURÇA  
- 2010/12/31

ANO 2010  
Pág. 1

## RECEBIMENTOS

<b>SALDO DA GERÊNCIA ANTERIOR .....</b>			476.136,29
<b>EXECUÇÃO ORÇAMENTAL .....</b>		418.736,00	
<b>OPERAÇÕES DE TESOURARIA .....</b>		57.400,29	
<b>RECEITAS ORÇAMENTAIS .....</b>			8.975.181,79
<b>01</b>	<b>IMPOSTOS DIRECTOS</b>	<b>374.601,21</b>	
<b>0102</b>	<b>OUTROS</b>	<b>374.601,21</b>	
010202	IMPOSTO MUNICIPAL SOBRE IMÓVEIS	225.058,62	
010203	IMPOSTO UNICO DE CIRCULAÇÃO	62.921,35	
010204	IMPOSTO MUNICIPAL SOBRE AS TRANSMISSÕES ONEROSAS DE IMÓVEIS	86.519,57	
<b>010207</b>	<b>IMPOSTOS ABOLIDOS</b>	<b>6.044,92</b>	
01020701	CONTRIBUIÇÃO AUTÁRQUICA	101,67	
<b>02</b>	<b>IMPOSTOS INDIRECTOS</b>	<b>5.943,25</b>	
<b>0202</b>	<b>OUTROS</b>	<b>5.943,25</b>	
02020601	Mercados e Feiras	195,00	
02020603	Ocupação de Via Pública	2.450,35	
02020605	Publicidade	3.297,90	
<b>04</b>	<b>TAXAS, MULTAS E OUTRAS PENALIDADES</b>	<b>90.381,57</b>	
<b>0401</b>	<b>TAXAS</b>	<b>89.245,25</b>	
<b>040123</b>	<b>TAXAS ESPECÍFICAS DAS AUTARQUIAS LOCAIS</b>	<b>89.245,25</b>	
04012302	Loteamento e Obras	28.465,07	
04012305	CAÇA, USO E PORTE DE ARMA	226,22	
04012306	Saneamento	40.119,82	
<b>04012399</b>	<b>Outros</b>	<b>20.434,14</b>	
0401239999	Outras	20.434,14	
<b>0402</b>	<b>MULTAS E OUTRAS PENALIDADES:</b>	<b>1.136,32</b>	
040201	JUROS DE MORA	976,02	
040299	MULTAS E PENALIDADES DIVERSAS	160,30	
<b>05</b>	<b>RENDIMENTOS DE PROPRIEDADE</b>	<b>328,41</b>	
<b>0502</b>	<b>JUROS - SOCIEDADES FINANCEIRAS</b>	<b>328,41</b>	
050201	BANCOS E OUTRAS INSTITUIÇÕES FINANCEIRAS	328,41	
<b>06</b>	<b>TRANSFERÊNCIAS CORRENTES</b>	<b>3.770.092,55</b>	
<b>0603</b>	<b>ADMINISTRAÇÃO CENTRAL</b>	<b>3.730.413,29</b>	
<b>060301</b>	<b>ESTADO</b>	<b>2.902.483,39</b>	
06030101	Fundo de Equilíbrio Financeiro	2.714.832,25	
06030102	FUNDO SOCIAL MUNICIPAL	105.538,00	
06030103	PARTICIPAÇÃO FIXA NO IRS	77.000,00	
060307	SERVIÇOS E FUNDOS AUTÓNOMOS	825.084,85	
060309	SERVIÇOS E FUNDOS AUTONOMOS - SUBSISTEMA DE PROTECÇÃO A FAMI	7.958,19	
<b>0606</b>	<b>SEGURANÇA SOCIAL</b>	<b>39.679,26</b>	
060601	SISTEMA DE SOLIDARIEDADE E SEGURANÇA SOCIAL	39.679,26	
<b>07</b>	<b>VENDA DE BENS E SERVIÇOS CORRENTES</b>	<b>427.424,77</b>	
<b>0701</b>	<b>VENDA DE BENS</b>	<b>175.151,09</b>	
070108	MERCADORIAS	175.151,09	
<b>0702</b>	<b>SERVIÇOS</b>	<b>132.064,91</b>	
07020802	SERVIÇOS RECREATIVOS	5.113,14	
<b>070209</b>	<b>SERVIÇOS ESPECÍFICOS DAS AUTARQUIAS</b>	<b>107.465,94</b>	
07020902	Resíduos Sólidos	94.919,21	
07020903	Transportes Colectivos de Pessoas e Mercadorias	12.219,44	
07020905	Cemitérios	327,29	
070299	OUTROS	19.485,83	
<b>0703</b>	<b>RENDAS</b>	<b>120.208,77</b>	
070301	HABITAÇÕES	39.261,74	

## FLUXOS DE CAIXA

ENTIDADE MUNICÍPIO MURÇA

MUNICÍPIO DE MURÇA

ANO 2010

Pág. 2

## RECEBIMENTOS

070399	OUTRAS	80.947,03	
<b>08</b>	<b>OUTRAS RECEITAS CORRENTES</b>	<b>22.876,94</b>	
<b>0801</b>	<b>OUTRAS</b>	<b>22.876,94</b>	
<b>080199</b>	<b>OUTRAS</b>	<b>22.876,94</b>	
08019902	INDEMINIZAÇÕES DE ESTRAGOS PROVOCADOS POR OUTREM EM VIATURAS	1.029,65	
08019999	Diversas	21.847,29	
<b>10</b>	<b>TRANSFERÊNCIAS DE CAPITAL</b>	<b>3.921.879,44</b>	
<b>1003</b>	<b>ADMINISTRAÇÃO CENTRAL</b>	<b>3.921.879,44</b>	
<b>100301</b>	<b>ESTADO</b>	<b>1.805.989,50</b>	
10030101	Fundo de Equilíbrio Financeiro	1.805.989,50	
100307	ESTADO - PARTICIPAÇÃO COMUNITÁRIA EM PROJECTOS CO-FINANCIADO	2.113.804,94	
100308	SERVIÇOS E FUNDOS AUTÓNOMOS	2.085,00	
<b>12</b>	<b>PASSIVOS FINANCEIROS</b>	<b>360.000,00</b>	
<b>1205</b>	<b>EMPRÉSTIMOS A CURTO PRAZO</b>	<b>360.000,00</b>	
120502	SOCIEDADES FINANCEIRAS	360.000,00	
<b>15</b>	<b>REPOSIÇÕES NÃO ABATIDAS NOS PAGAMENTOS</b>	<b>1.653,65</b>	
<b>1501</b>	<b>REPOSIÇÕES NÃO ABATIDAS NOS PAGAMENTOS</b>	<b>1.653,65</b>	
150101	REPOSIÇÕES NÃO ABATIDAS NOS PAGAMENTOS	1.653,65	
<b>TOTAL DAS RECEITA CORRENTES.....</b>		<b>4.691.648,70</b>	
<b>TOTAL DAS RECEITA DE CAPITAL.....</b>		<b>4.281.879,44</b>	
<b>TOTAL DE OUTRAS RECEITAS .....</b>		<b>1.653,65</b>	
<b>OPERAÇÕES DE TESOURARIA. ....</b>			<b>669.884,08</b>
<b>TOTAL .....</b>			<b>10.121.202,16</b>

## PAGAMENTOS

<b>DESPESAS ORÇAMENTAIS .....</b>			<b>8.471.173,42</b>
<b>01</b>	<b>DESPESAS COM O PESSOAL</b>	<b>2.684.200,53</b>	
<b>0101</b>	<b>REMUNERAÇÕES CERTAS E PERMANENTES</b>	<b>2.131.783,62</b>	
010101	TITULARES ORG. SOBERANIA E MEMBROS ORG. AUTÁRQUICO	116.508,32	
010103	PESSOAL DOS QUADROS- REGIME DA FUNÇÃO PÚBLICA	1.109.837,46	
010106	PESSOAL CONTRATADO ATERMO	439.921,03	
010107	PESSOAL EM REGIME DE TAREFA OU AVENÇA	23.561,28	
010108	PESSOAL AGUARDANDO APOSENTAÇÃO	8.134,86	
010111	REPRESENTAÇÃO	32.852,92	
010112	SUPLEMENTOS E PRÉMIOS	2.459,28	
<b>010113</b>	<b>SUBSÍDIO DE REFEIÇÃO</b>	<b>152.581,26</b>	
01011301	Subsidio de refeição-Pessoal do quadro	110.640,53	
01011302	Subsidio de refeição- Pessoal em qualquer outra si	38.055,03	
01011303	Subsidio de refeição - Membros dos órgãos autárqui	3.885,70	
<b>010114</b>	<b>SUBSÍDIOS DE FÉRIAS E NATAL</b>	<b>245.927,21</b>	
01011401	Subsidio de Ferias e Natal-Pessoal do Quadro	202.751,69	
01011402	Subsidio de Férias e Natal - Pessoal em qualquer o	43.175,52	
<b>0102</b>	<b>ABONOS VARIÁVEIS OU EVENTUAIS</b>	<b>65.990,08</b>	
010202	HORAS EXTRAORDINÁRIAS	39.508,57	
010204	AJUDAS DE CUSTO	8.458,53	
010205	ABONO PARA FALHAS	8.283,84	
010213	OUTROS SUPLEMENTOS E PRÉMIOS	9.739,14	
<b>0103</b>	<b>SEGURANÇA SOCIAL</b>	<b>486.426,83</b>	
010301	ENCARGOS COM A SAÚDE	45.674,42	
010302	OUTROS ENCARGOS COM A SAÚDE	62.234,23	
010303	SUBSÍDIO FAMILIAR A CRIANÇAS E JOVENS	20.198,96	

## FLUXOS DE CAIXA

ANO 2010

ENTIDADE MUNICÍPIO MURÇA

MUNICÍPIO DE MURÇA

Pág. 3

## PAGAMENTOS

<b>010305</b>	<b>CONTRIBUIÇÕES PARA A SEGURANÇA SOCIAL</b>	<b>321.568,53</b>
01030501	QUOTA DA ADSE	273,75
01030502	SEGURANÇA SOCIAL DOS FUNCIONÁRIOS PUBLICOS	164.180,47
01030503	SEGURANÇA SOCIAL - REGIME GERAL	157.114,31
<b>010309</b>	<b>SEGUROS</b>	<b>36.750,69</b>
01030901	SEGUROS DE ACIDENTES DE TRABALHO E DOENÇAS PROFISS	36.750,69
<b>02</b>	<b>AQUISIÇÃO DE BENS E SERVIÇOS</b>	<b>1.126.498,31</b>
<b>0201</b>	<b>AQUISIÇÃO DE BENS</b>	<b>370.670,79</b>
<b>020102</b>	<b>COMBUSTÍVEIS E LUBRIFICANTES</b>	<b>133.160,56</b>
02010202	Gasóleo	132.260,56
02010299	Outros	900,00
020103	MUNIÇÕES, EXPLOSIVOS E ARTIFÍCIOS	4.998,00
020104	LIMPEZA E HIGIENE	5.267,00
020105	ALIMENTAÇÃO- REFEIÇÕES CONFECCIONADAS	63.803,14
020107	VESTUÁRIO E ARTIGOS PESSOAIS	302,42
020108	MATERIAL DE ESCRITÓRIO	5.802,30
020109	PRODUTOS QUÍMICOS E FARMACÊUTICOS	1.533,24
020112	MATERIAL DE TRANSPORTE- PEÇAS	20.237,84
020114	OUTRO MATERIAL- PEÇAS	2.739,96
020115	PRÉMIOS, CONDECORAÇÕES E OFERTAS	1.022,62
<b>020116</b>	<b>MERCADORIAS PARA VENDA</b>	<b>54.985,11</b>
02011601	Água	54.985,11
020117	FERRAMENTAS E UTENSÍLIOS	40,40
020118	LIVROS E DOCUMENTAÇÃO TÉCNICA	32,05
020121	OUTROS BENS	76.746,15
<b>0202</b>	<b>AQUISIÇÃO DE SERVIÇOS</b>	<b>755.827,52</b>
020201	ENCARGOS DE INSTALAÇÕES	149.662,73
020202	LIMPEZA E HIGIENE	85.068,28
020203	CONSERVAÇÃO DE BENS	1.621,20
020204	LOCAÇÃO DE EDIFÍCIOS	7.482,00
020206	LOCAÇÃO DE MATERIAL DE TRANSPORTE	17.294,86
020209	COMUNICAÇÕES	57.330,26
020210	TRANSPORTES	112.464,26
020211	REPRESENTAÇÃO DOS SERVIÇOS	4.018,00
020212	SEGUROS	14.630,18
020213	DESLOCAÇÕES E ESTADAS	4.482,50
020214	ESTUDOS, PARCERES, PROJECTOS E CONSULTADORIA	6.250,33
020215	FORMAÇÃO	2.105,00
020217	PUBLICIDADE	13.015,84
020219	ASSISTÊNCIA TÉCNICA	5.495,77
020220	OUTROS TRABALHOS ESPECIALIZADOS	7.523,14
020224	ENCARGOS DE COBRANÇA DE RECEITAS	17.636,43
020225	OUTROS SERVIÇOS	249.746,74
<b>03</b>	<b>JUROS E OUTROS ENCARGOS</b>	<b>136.270,50</b>
<b>0301</b>	<b>JUROS DA DÍVIDA PÚBLICA</b>	<b>108.609,77</b>
<b>030103</b>	<b>SOCIEDADES FINANCEIRAS - BANCOS E OUTRAS INSTITUIÇ</b>	<b>108.609,77</b>
<b>03010301</b>	<b>EMPRESTIMOS DE CURTO PRAZO</b>	<b>2.309,15</b>
0301030101	CAIXA GERAL DE DEPOSITOS	2.309,15
<b>03010302</b>	<b>EMPRESTIMOS DE MEDIO LONGO PRAZO</b>	<b>106.300,62</b>
0301030201	CGD - CAIXA GERAL DE DEPOSITOS	81.863,62
0301030202	BES - BANCO ESPIRITO SANTO	3.853,25
0301030203	BPI - BANCO PORTUGUÊS DE INVESTIMENTOS	6.877,81
0301030205	CCAM - CAIXA DE CREDITO AGRICOLA MUTUO	13.705,94
<b>0303</b>	<b>JUROS DE LOCAÇÃO FINANCEIRA</b>	<b>1.249,39</b>
030305	MATERIAL DE TRANSPORTE	1.249,39
<b>0305</b>	<b>OUTROS JUROS</b>	<b>26.411,34</b>
030502	OUTROS	26.411,34

## FLUXOS DE CAIXA

ANO 2010

ENTIDADE MUNICÍPIO MURÇA

MUNICÍPIO DE MURÇA

Pág. 4

## PAGAMENTOS

<b>04</b>	<b>TRANSFERÊNCIAS CORRENTES</b>	<b>647.819,31</b>
<b>0403</b>	<b>ADMINISTRAÇÃO CENTRAL</b>	<b>406.221,95</b>
040305	SERVIÇOS E FUNDOS AUTÓNOMOS	406.221,95
<b>0407</b>	<b>INSTITUIÇÕES SEM FINS LUCRATIVOS</b>	<b>237.857,68</b>
040701	INSTITUIÇÕES SEM FINS LUCRATIVOS	237.857,68
<b>0408</b>	<b>FAMÍLIAS</b>	<b>3.739,68</b>
040802	OUTRAS	3.739,68
<b>06</b>	<b>OUTRAS DESPESAS CORRENTES</b>	<b>12.669,79</b>
<b>0602</b>	<b>DIVERSAS</b>	<b>12.669,79</b>
<b>060203</b>	<b>OUTRAS</b>	<b>12.669,79</b>
06020301	Restituições	2.163,80
06020305	OUTRAS	10.505,99
<b>07</b>	<b>AQUISIÇÃO DE BENS DE CAPITAL</b>	<b>2.487.957,04</b>
<b>0701</b>	<b>INVESTIMENTOS</b>	<b>2.477.457,04</b>
<b>070103</b>	<b>EDIFÍCIOS</b>	<b>1.839.507,83</b>
07010301	INSTALAÇÕES DE SERVIÇOS	34.398,18
07010305	ESCOLAS	1.765.789,08
07010307	OUTROS	39.320,57
<b>070104</b>	<b>CONSTRUÇÕES DIVERSAS</b>	<b>582.231,80</b>
07010401	Viadutos, Arruamentos E Obras Complementares	24.518,63
07010402	SISTEMAS DE DRENAGEM DE ÁGUAS RESIDUAIS	10.003,34
07010404	Iluminação pública	258,31
07010405	Parques e jardins	71.704,84
07010406	Instalações desportivas e recreativas	2.304,80
07010407	Captação, tratamento e distribuição de água	237.520,65
07010408	VIACAO RURAL	230.921,23
07010412	Cemitérios	5.000,00
<b>070106</b>	<b>MATERIAL DE TRANSPORTES</b>	<b>27.425,88</b>
07010602	OUTRO	27.425,88
070107	EQUIPAMENTO DE INFORMÁTICA	4.868,94
070108	SOFTWARE INFORMÁTICO	4.441,00
070109	EQUIPAMENTO ADMINISTRATIVO	3.441,62
<b>070110</b>	<b>EQUIPAMENTO BÁSICO</b>	<b>14.475,29</b>
07011002	EQUIPAMENTO BÁSICO - OUTRO	14.475,29
070111	FERRAMENTOS E UTENSÍLIOS	1.064,68
<b>0702</b>	<b>LOCAÇÃO FINANCEIRA</b>	<b>10.500,00</b>
070207	MAQUINARIA E EQUIPAMENTO- LOCAÇÃO FINANCEIRA	10.500,00
<b>08</b>	<b>TRANSFERÊNCIAS DE CAPITAL</b>	<b>213.492,36</b>
<b>0803</b>	<b>ADMINISTRAÇÃO CENTRAL</b>	<b>156.380,00</b>
080306	SERVIÇOS E FUNDOS AUTÓNOMOS	156.380,00
<b>0807</b>	<b>INSTITUIÇÕES SEM FINS LUCRATIVOS</b>	<b>31.362,56</b>
<b>080701</b>	<b>INSTITUIÇÕES SEM FINS LUCRATIVOS-</b>	<b>30.500,00</b>
08070101	INSTITUIÇÕES DE CARÁCTER CULTURAL	30.500,00
080702	INSTITUIÇÕES SEM FINS LUCRATIVOS- ACÇÃO SOCIAL	862,56
<b>0808</b>	<b>FAMÍLIAS</b>	<b>25.749,80</b>
080802	OUTRAS	25.749,80
<b>10</b>	<b>PASSIVOS FINANCEIROS</b>	<b>1.162.265,58</b>
<b>1005</b>	<b>EMPRÉSTIMOS A CURTO PRAZO</b>	<b>360.000,00</b>
<b>100503</b>	<b>SOCIEDADES FINANCEIRAS - BANCOS E OUTRAS INSTITUIÇ</b>	<b>360.000,00</b>
10050301	CAIXA GERAL DE DEPOSITOS	360.000,00
<b>1006</b>	<b>EMPRÉSTIMOS A MÉDIO E LONGO PRAZOS</b>	<b>802.265,58</b>
<b>100603</b>	<b>SOCIEDADES FINANCEIRAS - BANCOS E OUTRAS INSTITUIÇ</b>	<b>802.265,58</b>
10060301	CGD - CAIXA GERAL DE DEPOSITOS	525.674,62
10060302	BES - BANCO ESPIRITO SANTO	53.000,00
10060303	BPI - BANCO PORTUGUES DE INVESTIMENTO	67.234,44

## FLUXOS DE CAIXA

ENTIDADE MUNICÍPIO MURÇA

MUNICIPIO DE MURÇA

ANO 2010

Pág. 5

PAGAMENTOS			
10060305	CCAM - CAIXA DE CREDITO AGRICOLA MUTUO		156.356,52
TOTAL DAS DESPESAS CORRENTES .....			4.607.458,44
TOTAL DAS DESPESAS DE CAPITAL .....			3.863.714,98
OPERAÇÕES DE TESOURARIA .....			671.540,97
SALDO PARA A GERÊNCIA SEGUINTE.....			978.487,77
EXECUÇÃO ORÇAMENTAL .....			922.744,37
OPERAÇÕES DE TESOURARIA .....			55.743,40
TOTAL .....			10.121.202,16

Em \_\_\_\_ de \_\_\_\_\_ de \_\_\_\_

Em \_\_\_\_ de \_\_\_\_\_ de \_\_\_\_

ENTIDADE		OPERAÇÕES DE TESOURARIA				DATA	ANO	PAGINA
MUNICÍPIO MURÇA						2011/03/21	2010	1
COD. CONTA	TERCEIRO	DESIGNAÇÃO	SALDO DA GERÊNCIA ANTERIOR		MOVIMENTO ANUAL		SALDO PARA A GERÊNCIA SEGUINTE	
			DEVEDOR	CRETOR	DEBITO	CREDITO	DEVEDOR	CRETOR
21		CLIENTES/CONTRIBUINTES/UTENTES		4.110,50	36,85	36,85		4.110,50
21.7		CLIENTES E UTENTES C/CAUÇÕES		4.110,50	36,85	36,85		4.110,50
21.7.1		CAUÇÕES DE LOTEAMENTO E OBRA		2.414,00				2.414,00
21.7.1.01		CAUÇÕES DE LOTEAMENTO E OBRA- INDIVIDUAL		2.414,00				2.414,00
21.7.2		CAUÇÕES DE LICENCIAMENTO SANITARIO		1.696,50				1.696,50
21.7.2.01		CAUÇÕES DE LICENCIAMENTO SANITARIO- INDIVIDUAL		37,91				37,91
21.7.2.02		CAUÇÕES DE LICENCIAMENTO SANITARIO- AGREGADA		1.658,59				1.658,59
21.7.3		CAUÇÕES DE FORNECIMENTO DE AGUA			36,85	36,85		
21.7.3.01		CAUÇÕES DE FORNECIMENTO DE AGUA- INDIVIDUAL			36,85	36,85		
24		ESTADO E OUTROS ENTES PÚBLICOS:	28.843,43		371.018,99	368.534,38		26.358,82
24.2		Retenção de impostos sobre rendimentos	11.485,00		155.146,62	154.339,37		10.677,75
24.2.1		Trabalho dependente	10.428,00		147.094,00	147.114,00		10.448,00
24.2.2		Trabalho independente	1.057,00		8.052,62	7.225,37		229,75
24.4		Restantes impostos	841,13		1.729,93	1.029,48		140,68
24.4.1		Imposto de selo:	841,13		1.729,93	1.029,48		140,68
24.4.1.1		IMPOSTO DE SELO DE VERBA 12.5	30,00		155,00	145,00		20,00
24.4.1.2		IMPOSTO DE SELO CONTRATOS (8)	0,10		2,06	2,08		0,12
24.4.1.3		IMPOSTO DE SELO DE LICENÇAS	34,00		774,90	801,40		60,50
24.4.1.3.1		IMPOSTO DE SELO DE LICENÇAS (12.5.1)	25,00		662,40	679,90		42,50
24.4.1.3.2		IMPOSTO DE SELO ADICIONAL DE 30% SOBRE AS LICENÇAS	9,00		112,50	121,50		18,00
24.4.1.6		IMPOSTO DE SELO - AQ. ONEROSA OU DOACÇÃO 1.	48,06					48,06
24.4.1.9		IMPOSTO SOBRE O RUÍDO	728,97		797,97	81,00		12,00
24.5		Contribuições para a Segurança Social	16.409,94		214.142,44	213.165,53		15.433,03
24.5.1		CAIXA GERAL DE APOSENTAÇÕES	8.331,67		107.620,64	106.927,91		7.638,94
24.5.1.1		CGA-DESCONTO DO PESSOAL	8.062,51		107.620,64	106.927,91		7.369,78
24.5.1.3		CGA-DESCONTOS S/ EMPREITADAS E FORNECIMENTOS	269,16					269,16
24.5.2		ADSE	1.814,67		22.024,53	22.013,06		1.803,20
24.5.2.1		ADSE-DESCONTOS DO PESSOAL	1.814,67		22.024,53	22.013,06		1.803,20
24.5.3		IGFSS	6.263,60		84.497,27	84.224,56		5.990,89
24.5.3.1		IGFSS-DESCONTOS DO PESSOAL	6.263,60		84.497,27	84.224,56		5.990,89
24.6		ESTADO:	107,36					107,36
24.6.1		ESTADO - GOV. CIVIL	53,41					53,41
24.6.2		ESTADO - TRANSF. ARMA CAÇA	53,95					53,95
26		OUTROS DEVEDORES E CREDORES:	144.215,29	168.661,65	300.485,13	301.312,85		25.274,08
26.1		Fornecedores de imobilizado	144.215,29	161.991,62	254.105,00	256.245,20		19.916,53
26.1.3		FORNECEDORES DE IMOBILIZADO C/CAUÇÃO	144.215,29	161.991,62	254.105,00	256.245,20		19.916,53
26.1.3.1		FORNECEDORES DE IMOBILIZADO - INDIVIDUAL C/CAUÇÃO	144.215,29	161.991,62	254.105,00	256.245,20		19.916,53
14			14.638,40			14.638,40		
15		DIAMANTINO RODRIGUES BARREIRO - EMPREI. CONST. CIVIL OB.PUB.		1.529,71	1.529,71			
91		MOTA-ENGLI - PAVIMENTAÇÕES		2.103,00	2.103,00			
107		CONSTRUTORA DE MURÇA - INDUSTRIA DE CONSTRUCAO CIVIL, LDA.		913,71	913,71			
111		PRECONOR - IND.DE PRE-ESFORCADOS E CONST.CIVIL DO NORTE,LDA.			235,85	235,85		
195		ROSENDO ANTONIO ALVES - EMPREITEIRO DE CONST.CIVIL	1.468,24		1.624,00	3.095,24		3,00
208		CAIXA GERAL DE DEPOSITOS	48.316,00			48.316,00		
278		MUNICIPIO DE MURÇA		32.199,97	27.028,21	14.741,77		19.913,53
456		CARLOS AUGUSTO PINTO SANTOS & FILHOS,LDA.		1.982,56	1.982,56			
515		JOSÉ MOREIRA & FILHOS, LDª		25.028,21	25.028,21			
527		ALBANO MARTINS DE PAIVA & FILHOS, LDA		684,00	684,00			
559		BERNARDINO MANUEL PEREIRA		312,80	312,80			
648		BALTAZAR & FILHOS, LDA. - CONSTRUÇÃO CIVIL E OBRAS PÚBLICAS		9.774,30	9.774,30			
799		ANTONIO LUIS MENESES SEIXAS		6.521,90	6.521,90			
905		JOAO JOSE FERNANDES			1.061,23	1.061,23		
960		RUBEN AIRES VELOSO			473,79	473,79		
1102		INSTITUTO DO EMPREGO E FORMACAO PROFISSIONAL	7.719,28			7.719,28		
1284		ENERDOURO- ENERGIAS ALTERNATIVAS DO DOURO		4.386,50	4.386,50			
A TRANSPORTAR ...			144.215,29	194.945,55	625.160,84	624.816,43		50.385,85

ENTIDADE		OPERAÇÕES DE TESOURARIA				DATA	ANO	PAGINA
MUNICÍPIO MURÇA						2011/03/21	2010	2
COD. CONTA	TERCEIRO	DESIGNAÇÃO	SALDO DA GERÊNCIA ANTERIOR		MOVIMENTO ANUAL		SALDO PARA A GERÊNCIA SEGUINTE	
			DEVEDOR	CRETOR	DEBITO	CREDITO	DEVEDOR	CRETOR
		TRANSPORTE ...	144.215,29	194.945,55	625.160,84	624.816,43		50.385,85
	1443	SINCOF, LDA		12.983,17	12.983,17			
	1480	MANUEL FERNANDO RODRIGUES BARREIRO		436,13	436,13			
	1521	MANUEL DA COSTA AMARO & CA LDA	9.681,96			9.681,96		
	1540	CONSTRUELA - CONSTRUÇÃO CIVIL E OBRAS PÚBLICAS, LDª		937,17	937,17			
	1549	SOTELI- TELECOMUNICAÇÕES E ELECTRICIDADE		1.921,78	1.921,78			
	1619	ALFA TENIS, LDA.		3.208,76	3.208,76			
	1711	ANTEROS EMPREITADAS - SOC.CONSTRUCOES E OBRAS PUBLICAS, S.A.		24.545,18	24.545,18			
	1808	ANIBAL RIBEIRO ALVES & FILHOS, LDA.- EMPREITEIROS DE OBRAS PUBLICAS	58.172,47			58.172,47		
	1923	ROSENDO ANTONIO ALVES		3.089,29	3.089,29			
	1955	MANUEL FERNANDO RODRIGUES BARREIRO		2.128,54	3.877,75	1.749,21		
	2062	ANTONIO JOSE PINTO GONCALVES		2.964,55	3.384,72	420,17		
	2085	MANUEL JOAQUIM CALDEIRA, LDA		12.401,84	12.401,84			
	2160	HIGINIO PINHEIRO & IRMÃO, S.A.		7.569,61	12.992,48	5.422,87		
	2760	RUI LARANJEIRA & OLIVEIRA, LDA. - EMPREITEIRO DE OBRAS PÚBLICAS E CONST. CIVIL			325,00	325,00		
	3834	JOAO MANUEL FERNANDES DOS ANJOS	1.468,94			1.468,94		
	4794	GEOESTRUTURAL-CONSULTORES DE ENGENHARIA LDª	2.750,00			2.750,00		
	5051	GEOESTRUTURAL-CONSULTORES DE ENGENHARIA, LDª		2.750,00	2.750,00			
	5224	MRG - ENGENHARIA E CONSTRUÇÕES, S.A			83.594,16	83.594,16		
	5396	JOÃO MANUEL DOS ANJOS		1.468,94	1.468,94			
	5426	MANUEL ANTONIO RIBEIRO MARQUES		150,00	1.072,43	922,43		
	5531	FIRMA CONFITEC II- CONSTRUÇÕES LDA			1.456,43	1.456,43		
26.3		OUTROS DESCONTOS DO PESSOAL		4.756,45	44.741,43	43.741,86		3.756,88
26.3.1		STAL (SINDICATO DOS TRAB. DA ADMINISTRAÇÃO LOCAL		307,42	3.145,66	3.061,52		223,28
26.3.2		COMBUSTIVEIS SHELL		1.329,83	17.362,70	17.549,13		1.516,26
26.3.4		SINTAP		296,86	1.901,09	1.979,79		375,56
26.3.5		SERVIÇOS SOCIAIS DOS TRABALHADORES DA CMM		1.433,89	5.736,50	4.302,61		
26.3.6		COMPANHIA DE SEGUROS IMPERIO		210,22	2.449,74	2.441,25		201,73
26.3.7		TMN-TELECOMUNICAÇÕES MÓVEIS NACIONAIS		201,61				201,61
26.3.8		OUTROS DESCONTOS		976,62	14.145,74	14.407,56		1.238,44
26.8		Devedores e credores diversos		1.913,58	1.638,70	1.325,79		1.600,67
26.8.5		DEVEDORES E CREDITORES DE OPERAÇÕES ORÇAMENTAIS		1.913,58	1.638,70	1.325,79		1.600,67
26.8.5.2		DIRECÇÃO GERAL DAS FLORESTAS		1.050,95	736,10	531,59		846,44
26.8.5.2.1		EXAME DE CARTA DE CAÇADOR		545,28	269,50	385,00		660,78
26.8.5.2.3		RENOVAÇÃO CARTA DA CAÇADOR DENTRO DO PRAZO			69,79	69,79		
26.8.5.2.4		RENOVAÇÃO CARTA DA CAÇADOR FORA DO PRAZO			69,58	69,58		
26.8.5.2.8		LICENÇAS:		505,67	327,23	7,22		185,66
26.8.5.2.8.1		LICENÇA DE USO E PORTE DE ARMA:		505,35	323,73	3,47		185,09
26.8.5.2.8.1.1		ESTADO - LICENÇA DE USO E PORTE DE ARMA		505,35	323,73			181,62
26.8.5.2.8.1.2		DGF - LICENÇA DE USO E PORTE DE ARMA				3,47		3,47
26.8.5.2.8.9		OUTROS:		0,32	3,50	3,75		0,57
26.8.5.2.8.9.1		IMPRESSOS E CARTOES DE CARTA DE CAÇADOR			3,50	3,75		0,25
26.8.5.2.8.9.2		IMPRESSOS E CARTOES DE LICENÇAS DE CAÇA		0,32				0,32
26.8.5.3		INSTITUTO DA CONSERVAÇÃO DA NATUREZA		184,50	184,50			
26.8.5.4		FUNDO DE FISCALIZAÇÃO		26,69				26,69
26.8.5.6		CONSERVATÓRIA DOS REGISTOS CENTRAIS		462,74		9,00		471,74
26.8.5.7		CUSTOS DE EXECUÇÕES FISCAIS		143,80		66,70		210,50
26.8.5.7.1		EMOLUMENTOS POR CUSTOS EM EXECUÇÕES FISCAIS		143,80		66,70		210,50
26.8.5.8		EMOLUMENTOS DO NOTARIO PRIVATIVO			175,00	175,00		
26.8.5.9		OUTRAS		44,90	543,10	543,50		45,30
26.8.5.9.2		ATAM (ASSOCIAÇÃO TÉCNICOS ADMINIST. MUNICIPAIS)		44,90	543,10	543,50		45,30
		TOTAL ...	144.215,29	201.615,58	671.540,97	669.884,08		55.743,40

O PRESIDENTE DO ORGÃO EXECUTIVO

Em \_\_\_ de \_\_\_\_\_ de \_\_\_

\_\_\_\_\_

ORGÃO EXECUTIVO

Em \_\_\_ de \_\_\_\_\_ de \_\_\_

\_\_\_\_\_

ENTIDADE		MAPA DAS CONTAS DE ORDEM				DATA	ANO	PAGINA
MUNICÍPIO MURÇA						2011/03/21	2010	1
COD. CONTA	DESIGNAÇÃO	SALDO INICIAL		DO ANO		SALDO FINAL		
		DEBITO	CREDITO	DEBITO	CREDITO	DEVEDOR	CREADOR	
09	CONTAS DE ORDEM	150.150,83	150.150,83	306.289,27	306.289,27			
09.1	RECIBOS PARA COBRANÇA	54.097,35	41.293,50	39.394,66	42.889,70	9.308,81		
09.1.1	EXERCICIO ANTERIOR	7.134,17			503,93	6.630,24		
09.1.1.01	RECEITA LIQUIDADADA	7.134,17				7.134,17		
09.1.1.02	RECEITA COBRADA							
09.1.1.03	RECEITA ANULADA				503,93		503,93	
09.1.1.04	CONTRAPARTIDA							
09.1.2	EXERCICIO CORRENTE	46.963,18	41.293,50	39.394,66	42.385,77	2.678,57		
09.1.2.01	RECEITA LIQUIDADADA	46.963,18		39.394,66		86.357,84		
09.1.2.02	RECEITA COBRADA		41.293,50		42.385,77		83.679,27	
09.1.2.03	RECEITA ANULADA							
09.1.2.04	CONTRAPARTIDA							
09.2	FUNDOS CAUCIONADOS	73.582,73	81.542,13	96.592,25	112.659,88		24.027,03	
09.2.1	CAUÇÕES DE EMPREITADAS	73.582,73	77.431,63	96.592,25	112.659,88		19.916,53	
09.2.1.01	PRESTADA		77.431,63		112.659,88		190.091,51	
09.2.1.02	ACCIONADA							
09.2.1.03	DEVOLVIDA	73.582,73		96.592,25		170.174,98		
09.2.2	CAUÇÕES DE LOTEAMENTO E OBRAS		2.414,00				2.414,00	
09.2.2.01	PRESTADA		2.414,00				2.414,00	
09.2.2.02	ACCIONADA							
09.2.2.03	DEVOLVIDA							
09.2.3	CAUÇÕES DE LICENCIAMENTO SANITARIO		1.696,50				1.696,50	
09.2.3.01	PRESTADA		1.696,50				1.696,50	
09.2.3.02	ACCIONADA							
09.2.3.03	DEVOLVIDA							
09.3	GARANTIAS BANCÁRIAS							
09.4	CAUÇÕES DE FORNECIMENTO DE AGUA	583,92	14.511,35	13.927,43				
09.4.1	PRESTADA		14.511,35				14.511,35	
09.4.2	ACIONADA							
09.4.3	DEVOLVIDA	583,92		13.927,43		14.511,35		
09.5	CONTAS DE CONTRAPARTIDA	21.886,83	12.803,85	156.374,93	150.739,69	14.718,22		
09.5.1	RECIBOS PARA COBRANÇA		12.803,85	42.889,70	39.394,66		9.308,81	
09.5.1.01	ANOS ANTERIORES		7.134,17	503,93			6.630,24	
09.5.1.02	EXERCICIO CORRENTE		5.669,68	42.385,77	39.394,66		2.678,57	
09.5.2	FUNDOS CAUCIONADOS	21.886,83		113.485,23	111.345,03	24.027,03		
09.5.2.01	EMPREITADAS	3.848,90		112.659,88	96.592,25	19.916,53		
09.5.2.02	LOTEAMENTOS E OBRAS	2.414,00				2.414,00		
09.5.2.03	LICENCIAMENTO SANITARIO	1.696,50				1.696,50		
09.5.2.04	GARANTIAS	825,35			825,35			
09.5.2.05	CAUÇÕES DE AGUA	13.102,08		825,35	13.927,43			
TOTAL ...		150.150,83	150.150,83	306.289,27	306.289,27			

CONTAS DE ORDEN

ENTIDADE MUNICÍPIO MURÇA

MUNICIPIO DE MURÇA

ANO 2010  
PAG. 1

Código	Descrição	Valores	
	SALDO DA GERÊNCIA ANTERIOR		34.690,68
	GARANTIAS E CAUÇÕES RECIBOS PARA COBRANÇA	21.886,83 12.803,85	
	GARANTIAS E CAUÇÕES PRESTADAS		112.659,88
	RECEITA VIRTUAL LIQUIDADADA		39.394,66
	Total geral .....		186.745,22

Código	Descrição	Valores	
	GARANTIAS E CAUÇÕES ACIONADAS		
	GARANTIAS E CAUÇÕES DEVOLVIDAS		110.519,68
	RECEITA VIRTUAL COBRADA		42.385,77
	RECEITA VIRTUAL ANULADA		503,93
	SALDO PARA A GERENCIA SEGUINTE		33.335,84
	GARANTIAS E CAUÇÕES RECIBOS PARA COBRANÇA	24.027,03 9.308,81	
	Total geral .....		186.745,22

O PRESIDENTE DO ORGÃO EXECUTIVO

Em \_\_\_ de \_\_\_\_\_ de \_\_\_

\_\_\_\_\_

ORGÃO EXECUTIVO

Em \_\_\_ de \_\_\_\_\_ de \_\_\_

\_\_\_\_\_

**X – MAPAS DE PRESTAÇÃO DE CONTAS  
CONTABILIDADE PATRIMONIAL**

CÓDIGO DAS CONTAS	ACTIVO	EXERCÍCIOS			
		N			N - 1
		AB	A/P	AL	AL
451	Imobilizado: Bens de domínio público Terrenos e recursos naturais	31.570,05		31.570,05	31.570,05
452	Edifícios				
453	Outras construções e infra-estruturas	7.967.558,45	1.371.787,24	6.595.771,21	6.735.524,53
455	Bens do património histórico, artístico e cultural				
459	Outros bens de domínio público				
445	Imobilizações em curso				
446	Adiantamentos por conta de bens de domínio público				
		7.999.128,50	1.371.787,24	6.627.341,26	6.767.094,58
431	Imobilizações incorpóreas Despesas de instalação				
432	Despesas de investigação e de desenvolvimento	38.042,98	38.042,98		
433	Propriedade industrial e outros direitos				
443	Imobilizações em curso	9.000,00		9.000,00	9.000,00
449	Adiantamentos por conta de imobilizações incorpóreas				
		47.042,98	38.042,98	9.000,00	9.000,00
439	Outras				
421	Imobilizações corpóreas Terrenos e recursos naturais	4.709.762,52		4.709.762,52	4.709.762,52
422	Edifícios e outras construções	11.916.180,72	2.822.138,61	9.094.042,11	9.486.132,90
423	Equipamento básico	563.711,34	369.791,06	193.920,28	214.238,16
424	Equipamento de transporte	490.401,23	476.522,05	13.879,18	88.751,84
425	Ferramentas e utensílios	24.343,47	17.801,41	6.542,06	10.426,42
426	Equipamento administrativo	381.051,78	320.328,76	60.723,02	98.105,12
427	Taras e vasilhame				
429	Outras imobilizações corpóreas	437,00	437,00		
442	Imobilizações em curso	11.078.721,42		11.078.721,42	8.261.586,08
448	Adiantamento por conta de imobilizações corpóreas				
		29.164.609,48	4.007.018,89	25.157.590,59	22.869.003,04
411	Investimentos financeiros Partes de capital	250.002,40		250.002,40	250.002,40
412	Obrigações e títulos de participação				
414	Investimentos em imóveis				
415	Outras aplicações financeiras				
441	Imobilizações em curso				
447	Adiantamentos por conta de investimentos financeiros				
		250.002,40		250.002,40	250.002,40
36	Circulante: Existências: Matérias Primas, subsidiárias e de consumo				
35	Produtos e trabalhos em curso				
34	Subprodutos, desperdícios, resíduos e refugos				
33	Produtos acabados e intermédios				
32	Mercadorias				

CÓDIGO DAS CONTAS	ACTIVO	EXERCÍCIOS			
		N			N - 1
		AB	A/P	AL	AL
37	Adiantamentos por conta de compras				
	Dívidas de terceiros - Medio e longo prazos: (a)				
	Dívidas de terceiros - Curto prazo:				
28	Empréstimos concedidos				
211	Clientes c/c				
212	Contribuintes c/c				
213	Utentes c/c	28.047,23		28.047,23	30.936,38
218	Clientes, contribuintes e utentes de cobrança duvidosa	9.308,81	5.922,98	3.385,83	7.565,77
251	Devedores pela execução do orçamento				
229	Adiantamentos a fornecedores				
2619	Adiantamentos a fornecedores de imobilizado				
24	Estado e outros entes públicos	22.284,87		22.284,87	20.138,71
264	Administração autárquica				
262+263+267+268	Outros devedores	1.285.337,31		1.285.337,31	
		1.344.978,22	5.922,98	1.339.055,24	58.640,86
	Títulos negociáveis:				
151	Acções				
152	Obrigações e títulos de participação				
153	Títulos de dívida pública				
159	Outros títulos				
18	Outras aplicações de tesouraria				
	Depósitos em instituições financeiras e Caixa:				
12	Depósitos em instituições financeiras	971.790,14		971.790,14	469.020,56
11	Caixa	6.697,63		6.697,63	7.115,73
		978.487,77		978.487,77	476.136,29
	Acréscimos e diferimentos:				
271	Acréscimos de proveitos	18,23		18,23	41,72
272	Custos diferidos	934.460,04		934.460,04	7.134,95
		934.478,27		934.478,27	7.176,67
	<b>Total de amortizações .....</b>		5.416.849,11		
	<b>Total de provisões.....</b>		5.922,98		
	<b>Total do activo .....</b>	40.718.727,62	5.422.772,09	35.295.955,53	30.437.053,84

CÓDIGO DAS CONTAS	FUNDOS PRÓPRIOS E PASSIVO	EXERCÍCIOS	
		N	N - 1
51	Fundos próprios:		
55	Património	7.030.854,14	7.030.854,14
56	Ajustamento de partes de capital em empresas		
	Reservas de reavaliação		
	Reservas:		
571	Reservas legais	312.098,26	281.176,98
572	Reservas estatutárias		
573	Reservas contratuais		
574	Reservas livres		
575	Subsídios		
576	Doações		
577	Reservas decorrentes de transferências de activos		
59	Resultados transitados	7.808.817,50	7.221.313,15
88	Resultado líquido em exercício	965.177,17	618.425,63
		16.116.947,07	15.151.769,90
	Passivo:		
292	Provisões para riscos e encargos		
	Dívidas a terceiros - Médio e longo prazos (a)	8.064.647,91	8.866.913,49
		8.064.647,91	8.866.913,49
	Dívidas a terceiros - Curto Prazo		
2311	Empréstimos de curto prazo		
269	Adiantamentos por conta de vendas		
221	Fornecedores c/c	1.173.773,49	766.802,76
228	Fornecedores - Facturas em recepção e conferência		
252	Credores pela execução do orçamento		
219	Adiantamentos de clientes, contribuintes e utentes		
2611	Fornecedores de imobilizado c/c	2.819.060,58	2.174.971,47
24	Estado e outros entes públicos	26.358,82	28.843,43
264	Administração autárquica		
262+263+267+268	Outros credores	1.212.709,43	251.835,49
222+2612+262	Garantias e Cauções	24.027,03	21.886,83
		5.255.929,35	3.244.339,98
	Acréscimos e diferimentos:		
273	Acréscimos de custos	122.699,96	161.297,04
274	Proveitos diferidos	5.735.731,24	3.012.733,43
		5.858.431,20	3.174.030,47
	<b>Total do passivo .....</b>	19.179.008,46	15.285.283,94
	<b>Total dos fundos próprios e do passivo .....</b>	35.295.955,53	30.437.053,84

ORGÃO EXECUTIVO

Em \_\_\_ de \_\_\_\_\_ de \_\_\_\_

ORGÃO DELIBERATIVO

Em \_\_\_ de \_\_\_\_\_ de \_\_\_\_

**DEMONSTRAÇÃO DE RESULTADOS**

ANO 2010  
PÁG. 1

ENTIDADE MUNICÍPIO MURÇA -

MUNICIPIO DE MURÇA -

Código de Contas		Exercício			
		N		N - 1	
61	Custos e perdas				
	Custos das mercadorias vendidas e das matérias consumidas:				
	Mercadorias	173.755,77		294.260,27	
	Matérias		173.755,77		294.260,27
62	Fornecimentos e serviços externos:		1.377.490,08		1.340.877,99
	Custos com o pessoal:				
641+642	Remunerações	2.193.098,27		2.208.374,11	
643 a 648	Encargos sociais	447.510,04	2.640.608,31	416.583,96	2.624.958,07
63	Transferências e subs. correntes concedidos e prestações sociais		683.532,81		768.588,49
66	Amortizações do exercício		951.966,85		885.557,23
67	Provisões do exercício		684,90		1.472,17
65	Outros custos operacionais		65,96		355,64
	( A )		5.828.104,68		5.916.069,86
68	Custos e perdas financeiros		146.972,11		325.911,42
	( C )		5.975.076,79		6.241.981,28
69	Custos e perdas extraordinários		219.217,80		7.619,26
	( E )		6.194.294,59		6.249.600,54
88	Resultado líquido do exercício.....		965.177,17		618.425,63
	( X )		7.159.471,76		6.868.026,17
	Proveitos e ganhos				
	Vendas e prestações de serviços:				
7111	Venda de mercadorias				
7112+7113	Venda de produtos	160.316,02		176.454,55	
	( B )				
712	Prestações de serviços	301.792,91	462.108,93	326.878,14	503.332,69
	( )		462.108,93		503.332,69
72	Impostos e taxas		414.423,76		411.296,54
(a)	Variação da produção				
75	Trabalhos para a própria entidade				
73	Proveitos suplementares				
74	Transferências e subsídios obtidos		6.092.738,43		5.716.563,03
76	Outros proveitos e ganhos operacionais				
	( B )		6.969.271,12		6.631.192,26
78	Proveitos e ganhos financeiros		13.377,62		54.563,44
	( D )		6.982.648,74		6.685.755,70
79	Proveitos extraordinários		176.823,02		182.270,47
	( F )		7.159.471,76		6.868.026,17
Resumo:	Resultados Operacionais: (B - A)		1.141.166,44		715.122,40
	Resultados Financeiros: (D - B) - (C - A)		- .133.594,49		- .271.347,98
	Resultados Correntes: (D - C)		1.007.571,95		443.774,42
	Resultado Líquido do Exercício: (F - E)		965.177,17		618.425,63

Em \_\_\_\_ de \_\_\_\_\_ de \_\_\_\_

Em \_\_\_\_ de \_\_\_\_\_ de \_\_\_\_

**DEMONSTRAÇÃO DE RESULTADOS FINANCEIROS**

ANO 2010

ENTIDADE MUNICÍPIO MURÇA -

MUNICÍPIO DE MURÇA

Janeiro - Dezembro

Pag. 1

CUSTOS E PERDAS	EXERCÍCIOS		PROVEITOS E GANHOS	EXERCÍCIOS	
	N	N - 1		N	N - 1
681 - JUROS SUPOSTOS	141.576,17	314.576,20	781 - JUROS OBTIDOS	286,69	2.112,49
682 - PERDAS EM ENTIDADES PARTICIPADAS			782 - GANHOS EM ENTIDADES PARTICIPADAS		
683 - AMORTIZAÇÕES DE INVESTIMENTOS EM IMÓVEIS			783 - RENDIMENTOS DE IMÓVEIS		
684 - PROVISÕES PARA PLICAÇÕES FINANCEIRAS			784 - RENDIMENTOS DE PARTICIPAÇÕES DE CAPITAL		
685 - DIFERENÇAS DE CÂMBIO DESFAVORÁVEIS			785 - DIFERENÇAS DE CÂMBIO FAVORÁVEIS		
687 - PERDAS NA ALIENAÇÃO DE APLICAÇÕES DE TESOURARIA			786 - DESC. DE PTO. PAGAMENTO OBTIDOS		
688 - OUTROS CUSTOS E PERDAS FINANCEIRAS	5.395,94	11.335,22	787 - GANHOS NA ALIEN. APLIC. TESOURARIA		
<b>RESULTADOS FINANCEIROS</b>	-.133.612,72	-.271.347,98	788 - OUTROS PROV. E GANHOS FINANCEIROS	13.072,70	52.450,95
<b>Total .....</b>	<b>13.359,39</b>	<b>54.563,44</b>	<b>Total .....</b>	<b>13.359,39</b>	<b>54.563,44</b>

Em \_\_\_\_ de \_\_\_\_\_ de \_\_\_\_  
\_\_\_\_\_

Em \_\_\_\_ de \_\_\_\_\_ de \_\_\_\_  
\_\_\_\_\_

**DEMONSTRAÇÃO DE RESULTADOS EXTRAORDINARIOS**

ANO 2010

ENTIDADE MUNICÍPIO MURÇA -

MUNICÍPIO DE MURÇA -

Pag. 1

CUSTOS E PERDAS	EXERCÍCIOS		PROVEITOS E GANHOS	EXERCÍCIOS	
	N	N - 1		N	N - 1
691 - TRANSFRÊNCIAS DE CAPITAL CONCEDIDAS	216.495,13	5.963,04	791 - RESTITUIÇÃO DE IMPOSTOS		
692 - DÍVIDAS INCOBRÁVEIS			792 - RECUPERAÇÃO DE DÍVIDAS		
693 - PERDAS EM EXISTÊNCIAS			793 - GANHOS EM EXISTÊNCIA		
694 - PERDAS EM IMOBILIZAÇÕES			794 - GANHOS IMOBILIZAÇÕES	1.029,65	1.372,14
695 - MULTAS E PENALIDADES			795 - BENEFÍCIOS PENAL. CONTRATUAIS	1.136,32	782,12
696 - AUMENTOS AMORTIZ. PROVISÕES			796 - REDUÇÕES AMORT. PROVISÕES		
697 - CORREÇÕES REL. EXERC. ANTERIORES	2.722,67	1.656,22	797 - CORREÇÕES RELAT. EXERC. ANTERIORES	1.653,65	2.374,44
698 - OUTROS CUSTOS E PERDAS EXTRAORDINÁRIOS			798 - OUTROS PROV. GANHOS EXTRAORDINÁRIOS	173.003,40	177.741,77
<b>RESULTADOS EXTRAORDINARIOS</b>	-42.394,78	174.651,21			
			Total .....	176.823,02	182.270,47
Total .....	176.823,02	182.270,47			

Em \_\_\_\_ de \_\_\_\_\_ de \_\_\_\_

Em \_\_\_\_ de \_\_\_\_\_ de \_\_\_\_

ENTIDADE		OUTRAS DÍVIDAS A TERCEIROS	DATA	ANO	PAGINA	
MUNICÍPIO MURÇA			MES : 12 - DEZEMBRO	2011/03/21	2010	1
COD. CONTA	TERCEIRO	DESIGNAÇÃO	SALDO INICIAL		SALDO FINAL	
			DEBITO	CREDITO	DEVEDOR	CREADOR
22		FORNECEDORES		766.802,76		1.173.773,49
22.1		Fornecedores c/corrente		766.802,76		1.172.080,16
	1052	TRAZMUSICA ESPECTACULOS-ORGANIZACAO FESTAS		6.960,00		20.255,00
	1056	ALVES RAMOS & FRADE,LDA.		925,29		111,35
	111	PRECONOR - IND.DE PRE-ESFORCADOS E CONST.CIVIL DO NORTE,LDA.				8.779,71
	1122	HIGITOTAL-SISTEMA E PROD.DE HIGIENE,LDA.				371,00
	116	A. PEREIRA JORDÃO, LDA.				76,73
	1242	NCH Portugal - Comércio de Produtos Industriais, Lda.		703,80		
	1253	OCTAVIO FERNANDO FRAGA DE SOUSA,HERDEIROS				4,50
	1269	REAL VIDREIRA				885,60
	1284	ENERDOURO- ENERGIAS ALTERNATIVAS DO DOURO		1.010,71		1.876,08
	1285	SOVECO-SOC. DE VEICULOS COMERCIAIS, LDA.		677,00		677,00
	1297	RADIO UNIVERSIDADE MARAO		383,98		683,89
	1307	SOPAPEL		496,20		46,59
	1358	NATURIMONT- DESPORTO AVENTURA E TURISMO, LDA				1.297,12
	1402	CINDERELA DE MURCA FABRICO DE PAO E PASTELARIA		1.257,20		672,00
	1442	ORQUESTRAS COSTA VERDE E F.P. LDA.		6.500,00		2.500,00
	1459	MURCENSE - PRODUTOS ALIMENTARES, LDA		1.076,58		2.003,87
	1466	FLOW SYSTEMS - SISTEMAS DE MEDICAO DE FLUIDOS, LDA.		894,00		4.989,48
	1505	MARIO AMORIM-MATERIAL PROMOCIONAL		1.861,80		5.513,12
	1511	MARIA ALICE SOARES COTORRO MORAIS-LAVANDARIA AQUARELA				127,00
	1538	PROLÓGICA - SISTEMAS INFORMÁTICOS, S.A.				281,77
	1542	MODELSTAND - CONCEPÇÃO E MONTAGEM DE EXPOSIÇÕES, LDA.		6.381,60		6.403,20
	1545	ANTONIO M. REBORDAO MONTALVO				120,00
	1567	JOSE SANTOS FERREIRA		800,00		
	1640	BELMIRO ANTONIO FERNANDES GUEDES		124,75		51,05
	1644	TUAREIA, LDA.		6.189,20		8.233,21
	1724	CAMILO JOSE AMARO				720,00
	1734	GEORGINA DA TRINDADE LOURENCO SILVA				8,50
	1746	AMILCAR DELFIM COSTA		674,40		1.085,71
	1760	FERNANDO MOREIRA CARVALHO ALVES		700,80		374,26
	1764	ALFREDO TEIXEIRA NUNES				19,05
	1773	ALEXANDRE BESSA DA FONSECA		129,30		
	1791	EURICO & DIAS, LDA		125,56		
	1798	PAO QUENTE E PASTELARIA VARIANTE, LDA.				68,12
	1800	SERGIO MONTEIRO DA ROCHA				372,50
	1834	DUARTE & VARANDA,LDA.- ENGENHARIA, ARQUITECTURA E PLANEAMENTO		11.971,15		
	1839	ADSE - DIR.GERAL PROTECCAO SOC.FUNC.AGENTES AD.PUBLICA		29.260,89		7.180,50
	1845	ADEGA COOPERATIVA DE MURCA, C.R.L.		338,23		1.083,99
	1850	ANTONIO BATISTA AIRES				2.200,00
	194	LABORATORIO DA A.R.S.		122,50		
	1945	REGIMAT				731,51
	1946	CONSTRUÇÕES ELECTRICAS SCHRÉDER,S.A.				1.716,00
	1959	CLUBE DE MONTANHA MURÇA DESPORTO E AVENTURA				650,00
	1974	JAIMES ESTEVES BORGES		84,50		
	2038	LUCILIA DA PURIFICAÇÃO GONCALVES				283,85
	2070	EDITORA 2001				2.000,00
	2075	PROJECTOS DE EXECUÇÃO EXPLORAÇÃO DE INSTAÇÕES ELECTRICAS				326,40
	2122	MEDIDATA - SISTEMAS DE INFORMAÇÃO PARA AS ÁUTARQUIAS, S.A.		840,00		840,00
	2160	HIGINO PINHEIRO & IRMÃO, S.A.		23.160,31		27.428,11
	2164	SOCORPENA				3.600,00
	250	ASSOCIAÇÃO MUNICÍPIOS DE TRÁS-OS-MONTES E ALTO DOURO		750,00		750,00
	251	NORVIA - CONSULTORES DE ENGENHARIA,LDA.		1.500,00		13.608,00
	254	AUTO SUECO, LDA.(VOLVO)				1.990,06
	2690	MENSAGEIRO DE BRAGANÇA - SEMANARIO INFORMATIVO REGIONALISTA		457,72		511,00
	2731	ITS IBÉRICA, LDA.		162,00		905,48
	2738	COOPERATIVA AGRICOLA DOS OLIVICULTORES DE MURÇA		700,62		1.519,41
	2739	JOSE TEIXEIRA MARCOLINO				2.298,00
	2742	HORTENSE DAS NEVES PEREIRA - ARTIGOS DE CAÇA E PESCA		2.928,04		1.579,38
A TRANSPORTAR ...				110.148,13		139.809,10

ENTIDADE		OUTRAS DÍVIDAS A TERCEIROS	DATA	ANO	PAGINA	
MUNICÍPIO MURÇA			MES : 12 - DEZEMBRO	2011/03/21	2010	2
COD. CONTA	TERCEIRO	DESIGNAÇÃO	SALDO INICIAL		SALDO FINAL	
			DEBITO	CREDITO	DEVEDOR	CREADOR
		TRANSPORTE ...		110.148,13		139.809,10
	2760	RUI LARANJEIRA & OLIVEIRA, LDA. - EMPREITEIRO DE OBRAS PÚBLICAS E CONST. CIVIL		3.900,00		
	2787	TERRA QUENTE - RESTAURAÇÃO, LDA.		659,95		1.504,75
	28	AUTO VIACAO DO TAMEGA, LDA.		11.706,87		3.371,88
	2832	IDEIAS - ARTES GRÁFICAS - PUBLICIDADE				876,00
	2848	PUBLITECA - MANUEL J. C. TEIXEIRA		1.609,30		1.609,30
	2860	ELECTRO TRANSMONTANA DE SANTOS E TEIXEIRA, LDª		738,41		5.754,79
	287	J. LAGE - JOÃO JOSE PINTO LAGE		8.640,00		28.204,00
	297	HERDEIROS DE JOSE DE MORAIS BORGES, LDA.		278,76		249,51
	3008	PM - PUBLICIDADE		2.000,00		2.475,96
	301	AUTO REPARADORA CRUZ - JOÃO MANUEL DAVID CRUZ		1.085,50		2.289,60
	3023	LOUSANORTE - EMPRESA DE EXTRAÇÃO E TRANSFORMAÇÃO. LDA.		240,00		744,12
	313	JN - EMPRESA DO JORNAL DE NOTÍCIAS, S.A.		864,00		542,70
	319	TERRA QUENTE-QUINZENARIO INFORMACAO REGIONAL		1.224,00		1.525,60
	331	A.T.A.M. - ASSOCIAÇÃO DE TÉCNICOS ADMINISTRATIVOS MUNICIPAIS				60,00
	337	JOSE PINTO LDA.		648,00		788,40
	34	CAVAN - SOCIEDADE PORTUGUESA CAVAN, S.A.		2.279,66		1.479,66
	35	TEATRO EXPERIMENTAL DE CHAVES, CRL.				100,00
	3569	DOUGAS PROPANO - COMPANHIA COMERCIALIZADORA DE GÁS PROPANO, S.A		10,18		10,18
	3578	ANTÓNIO MANUEL BRÁS PREGUIÇA				527,29
	358	CASA MOUSINHO		953,00		80,00
	3596	GARÇA EDITORES		1.838,84		903,00
	3626	JOÃO ANTONIO CRAMEZ BORGES		2.412,00		
	3733	HELIA MARIA PIRES NUNES SOL		1.948,37		730,22
	3745	MARIO REBOLA CONSULTORIA AMBIENTAL LDA		5.399,40		8.955,66
	376	MINERVA TRANSMONTANA		354,00		139,15
	3765	RADIO TERRA QUENTE		302,40		90,00
	38	IMPORQUIMICA - SOC.DE IMPORTACAO E EXPORTACAO, LDA.				1.045,20
	3814	ALFREDO HENRIQUE DE SOUSA BOTELHO MEIRELES		1.890,46		2.693,71
	3821	ALIMURÇA- COMERCIALIZAÇÃO DE PRODUTOS ALIMENTARES, UNIPessoal, LDª				719,18
	3843	ANTONIO RIBEIRO MARTINHO				979,50
	3847	CONCINAVESPORTS		296,22		
	39	GRAFINAL ARTES GRAFICAS, LDA.- FERNANDO BALREIRA		1.669,80		2.967,36
	3907	NPOWER, UNIPessoal LDA		1.014,24		744,12
	3940	AGUAS DE TRÁS-OS-MONTES E ALTO DOURO		158.714,24		321.030,17
	3965	RODEL-GROSSISTA DE MATERIAL ELÉCTRICO		226,67		
	3967	LUSO JORNAL		350,00		
	3985	PRINFORMATICA, LDA		360,00		360,00
	40	RODONORTE TRANSPORTES PORTUGUESES, LDA.		241.345,49		246.395,29
	4001	MARIO DO NASCIMENTO BORGES		997,00		3.117,00
	4010	VALTER FERREIRA ARCANJO, LDA. - SWIMMING FASHION		256,58		631,62
	4028	SUMA MATOSINHOS - SERVIÇOS URBANOS E MEIO AMBIENTE, SA.		5.754,43		18.777,85
	4033	TOPGIM-MATERIAL DESPORTIVO E LAZER LDA.				112,70
	4051	IDEAL RADIO MARTINS-DOMINGOS R. MARTINS		200,00		1.355,00
	4053	MANUEL JOAQUIM VELOSO PINTO BORGES		4.250,00		5.147,50
	4054	FINOTEAUTO		1.248,31		
	4066	JOSE AUGUSTO				18,00
	4088	JOAQUIM PAULA AIRES		30,00		
	4089	NUNO GONCALVES		1.155,00		3.253,80
	4094	TAXIS ISILDO BRAS LDª		3.622,50		4.447,40
	4137	PONTES & MATIAS, LDA.		926,00		
	4138	ALVARO JOSE CARVALHO MOREIRA				5.989,50
	4228	MARIO ALVES MACHADO				2.692,25
	4265	GUALBERTO JOSE C. ESTEVES				4.110,42
	4272	VIDREIRA DE MIRANDELA-MANUEL BERNARDO LEAL CORREIA		878,04		573,60
		A TRANSPORTAR ...		584.425,75		829.982,04

ENTIDADE		OUTRAS DÍVIDAS A TERCEIROS	DATA	ANO	PAGINA	
MUNICÍPIO MURÇA			MES : 12 - DEZEMBRO	2011/03/21	2010	3
COD. CONTA	TERCEIRO	DESIGNAÇÃO	SALDO INICIAL		SALDO FINAL	
			DEBITO	CREDITO	DEVEDOR	CREADOR
		TRANSPORTE ...		584.425,75		829.982,04
	4275	RESTAURANTE BOM DIA - HUMBERTO ARAÚJO CARVALHO, UNIPessoal, LDA.				585,00
	4290	ANTONIO AUGUSTO TAVARES - PORCO NO ESPETO		3.048,00		1.848,00
	4296	PAULO FERNANDO DOS SANTOS NUNES				365,83
	4302	EDIREAL-EDIÇÃO DE JORNAIS, LDA.		385,20		256,80
	4303	ANDBRITA-EXP.E COM. DE BRITA E AREIAS, LDA.		490,05		490,05
	4332	LUIS DAVID PERDIGAO FERREIRA		750,00		750,00
	4373	RANCHO FOLCLORICO OS MURCENSES				800,00
	4381	KONICA MINOLTA BUSINESS SOLUTIONS PORTUGAL UNIPessoal. LDA.		4.751,99		5.299,74
	4423	FREIXOPNEUS, LDª.				1.274,46
	4456	PRESSNORDESTE, UNIPessoal, LDA.				43,99
	4458	DOMUS CINE-PRODUÇÃO E EXIBIÇÃO DE AUDIOVISUAIS, LDA.		3.435,00		1.860,00
	4464	LUIS FILIPE MORAIS AIRES				180,00
	4544	AUTO PEÇAS MARIO DIAS & CIA, LDA.		2.057,69		1.375,63
	455	ASSOCIAÇÃO PORTUGUESA DOS MUNICÍPIOS COM CENTRO HISTÓRICO				548,68
	4562	JOAO PAULO DE SOUSA PINHEIRO				116,76
	4578	PLANETA DA COPIA		502,78		263,91
	4581	JOAQUIM RODRIGUES DE OLIVEIRA				250,00
	4593	NOTICIAS DE VILA REAL - MARONESA COMUNICAÇÃO SOCIAL, LDA.		143,00		108,00
	4609	PRIMETOUR VIAGENS E TURISMO LDª		8.479,76		17.648,96
	4615	RIFRA - ARTES GRAFICAS (RICARDO FRAGA, SOCIEDADE UNIPessoal, LDA.)		1.795,95		1.333,55
	4627	LOUÇAS ORELHÃO - UTILIDADES, LDA.				129,47
	4656	DOMUSCAR AUTOMOVEIS, S.A.		2.524,24		2.706,56
	4664	ALEXANDRE JOSE DA SILVA BESSA		349,00		54,75
	468	JUMBO MAIA		49,09		
	4687	SUMA-DOURO (SERVIÇOS URBANOS,LDA.)		37.714,51		81.708,67
	4699	PNEUS MURCENSE UNIPessoal. LDA		520,74		20,57
	4725	FERNANDO M. PORTUGAL				20,00
	4742	PAULA ALEXANDRA FERREIRA				3.102,00
	48	GRAFICA IDEAL - PEDRO AFONSO BALREIRA & FILHOS,LDA.		26,95		38,38
	4804	SINALARTE, INDUSTRIA DE SINALIZAÇÃO, LDA.		4.336,20		1.960,20
	4825	MONTE S. SEBASTIÃO TURISMO NO ESPAÇO RURAL UNIPessoal LDª		1.010,00		1.440,00
	484	AREAL EDITORES, LDA.				199,20
	4894	GRAVELINA DE SOUSA MESQUITA				21,57
	4905	FERNANDA DO AMPARO - ARTISTA DE VARIEDADES				250,00
	4909	GRACA DA CONCEICAO ARAUJO RODRIGUES OLIVEIRA		210,80		
	4917	RUSTILAR		2.520,00		
	4919	ASSOCIAÇÃO DE PESCA DESPORTIVA DO CONCELHO DE MURÇA		500,00		500,00
	4931	CENTRO DE ESTUDOS SOCIAIS				70,00
	4933	MADALENA ESTEVES DE SOUSA - RESTAURANTE ARCO IRIS				904,00
	4939	A.C. RESTAURAÇÃO E CATERING, LDA.		214,50		214,50
	4950	ECATOTALINSPE, S.A.				42,00
	4955	SINFONIA-ASSOCIAÇÃO MUSICAL, CULTURAL E ARTISTICA		1.500,00		1.500,00
	496	IRMAOS MOTA & COMPANHIA.LDA.				1.753,20
	4976	TERRA VEGETAL,LDA				78,00
	5043	MORPHODESIGN AND GRAPHIC SOLUTIONS UNIPessoal, LDA.				653,40
	5049	CARLOS ALBERTO FERREIRA ALEXANDRE				30,00
	5052	JOSÉ ANTÓNIO VAZ FERNANDES - PIROTÉCNICO		864,00		
	5076	CLUBE AUTOMÓVEL DA RÉGUA				559,30
	509	NEA - NORTE, S.A.		225,55		
	5148	VICTOR JOSÉ RODRIGUES BATISTA		708,50		88,50
	5155	MACH RENT, S.A.		7.488,00		7.571,87
	5180	MARIA JOSE COSTA DE SOUSA BEREND				110,41
	52	CASA DO DOURO - DELEGACAO DE MURCA				199,40
	5260	ZOOMVIDEO-PRODUTORA DE CONTEÚDOS E PUB., LDA.		7.176,00		4.176,00
	5262	MIDOEL-PUBLICIDADE GRÁFICA DIGITAL, LDA.				240,00
	5269	SOLNAVE-COMÉRCIO E DISTRIBUIÇÃO, S.A.		9.112,12		6.793,01
		A TRANSPORTAR ...		687.315,37		982.516,36

ENTIDADE		OUTRAS DÍVIDAS A TERCEIROS	DATA	ANO	PAGINA	
MUNICÍPIO MURÇA			MES : 12 - DEZEMBRO	2011/03/21	2010	4
COD. CONTA	TERCEIRO	DESIGNAÇÃO	SALDO INICIAL		SALDO FINAL	
			DEBITO	CREDITO	DEVEDOR	CREADOR
		TRANSPORTE ...		687.315,37		982.516,36
	5279	CARPENOR-MANUTENÇÃO E REPARAÇÃO DE VEÍCULOS AUTOMÓVEIS, LDA.		5.792,12		6.509,09
	5307	AGECOP-ASSOCIAÇÃO PARA A GESTAO DA COPIA PRIVADA		1,18		
	5311	ALFREDO DA COSTA LOPES				32,50
	5317	A.L.G.M. - ANTÓNIO LUÍS GONÇALVES MACHADO		2.476,88		487,76
	532	WURTH PORTUGAL - TÉCNICA DE MONTAGEM, LDA.		0,29		0,29
	5323	DODOURO PRESS/NET, LDA.				120,00
	5352	BLINKER PORTUGAL, LDA.		684,83		684,83
	5353	VORTAL-COMÉRCIO ELECTRÓNICO, CONSULTADORIA E MULTIMÉDIA, S.A.		2.862,00		5.966,22
	5357	PUBLIFOGO-PUBLICIDADE & SEGURANÇA, LDA.		466,99		466,99
	5372	LINHA VELOZ-SEGURANÇA PRIVADA, LDA.		643,20		643,20
	538	ONDA COPIA, LDA.		17,42		72,98
	5385	SAMSERV-LAVANDARIAS E LIMPEZAS DE SAMUEL ESTEVES		900,00		
	5394	ARMANDO AUGUSTO SEIXAS RODRIGUES		630,00		1.368,00
	5396	JOÃO MANUEL DOS ANJOS		4.272,00		
	5397	TONERINK RECICLAGEM, LDA.				329,70
	5399	JOANA COELHO DE CASTRO TEIXEIRA		600,00		600,00
	54	SNACK-BAR " O MIRADOURO" SOUSA & GARCIA, LDª		2.084,55		2.637,10
	5400	MANOS GRÁFICA-EVARISTO J.A.N. RODRIGUES		108,00		
	5403	PUBLICIDADE AMENDOEIRA DE ÂNGELO AMENDOEIRA		668,48		
	5407	PALCO DAS ARTES-PROMOCÇÃO DE EVENTOS CULTURAIS, LDA.		216,00		
	5408	MAPAVENTURA-DESPORTO E ANIMAÇÃO TURISTICA, LDA.				367,50
	5412	FLAVIMADEIRAS				1.833,88
	542	GALERIA ARTE DA MEDALHA - PINTO & FONSECA		720,00		590,11
	5432	JIPRESS EDITORES, LDA.		3.000,00		1.058,75
	5438	JOSÉ TEIXEIRA & LOURENÇO, LDA.		600,00		600,00
	5442	ALDEIA VINHATEIRA DE FÁVAIOS - ASSOCIAÇÃO CULTURAL		250,00		
	5443	LUIS FACEIRA LEDO		1.860,00		930,00
	5445	JOAQUIM DA COSTA AZEVEDO-EXIBIÇÃO E DISTRIBUIÇÃO DE FILMES		480,00		480,00
	5456	LOMAX-COMÉRCIO DE PRODUTOS DE HIGIENE E DESINFECÇÃO, LDA.		1.996,50		
	5459	JMP SPORT - COMÉRCIO DE ART. E INSTALAÇÕES DESPORTIVAS, LDA.		200,45		200,45
	5484	RENATO FILIPE MAGALHAES COSTA				3.378,00
	5485	JOAQUIM DE JESUS ENES				420,00
	5486	ASSOCIAÇÃO RECREATIVA E CULTURAL DOS ORIGINÁRIOS DE PORTUGAL-NANTERRE		1.200,00		1.200,00
	5501	HR PROTECÇÃO S.A. IMPORT/EXPORT				1.776,18
	5512	RITUALMANJAR- UNIPESSOAL, LDA		135,00		21,00
	5513	MARIO N. NUNES MURÇA GAS, UNIPESSOAL LDª.				71,39
	5516	SOMAIA-TRANSFORMAÇÃO DE MADEIRAS, S.A.		3.281,09		
	5517	MOURA & MOREIRA, LDA.		2.610,00		2.157,30
	5518	DIMÁGUAS-FUROS DE ÁGUA, LDA.		1.020,48		1.020,48
	5523	CPC - COMPANHIA DE COMPUTADORES, INFORMÁTICA E SISTEMAS, S.A				2.031,75
	5548	CARLOS JOSÉ MARTINS - TÉCNICO DE RADIADORES DE AUTOMÓVEIS				204,00
	5554	RÁDIO NOTÍCIAS - PRODUÇÕES E PUBLICIDADE, S.A.				2.496,00
	5559	LUBRINOR-LUBRINORDESTE PEÇAS E ACESSÓRIOS, LDA.				2.047,36
	556	SEMANARIO TRANSMONTANO				36,00
	5594	SELF ENERGY - SERVIÇOS DE ENERGIA, S.A.				2.280,00
	5597	MCOUTINHO NORDESTE - COMÉRCIO DE AUTOMÓVEIS, S.A.				903,31
	56	MEIRELES & BOTELHO, LDA.		333,60		1.090,36
	5603	GASIN-GASES INDUSTRIAIS, S.A.				141,36
	5622	RESTAURANTE E RESIDENCIAL VICTORINO - MÁRIO LUIS PONTES MATIAS				1.258,00
	5634	ANIMALUZ - DECORAÇÕES E COM. DE MAT. ELÉCTRICO, LDA.				2.932,50
	5637	PRIMA FACIE - REVISTA DE ÉTICA				18,00
	5638	TRIBUTUBOS, LDA.				586,32
	5640	RESINORTE-VALORIZAÇÃO E TRATAMENTO DE RESÍDUOS SÓLIDOS, S.A.				60.852,64
	5643	REAL PINTURA - TINTAS E VERNIZES, LDA.				4.380,02
	5653	BRICOFEL-MÁQUINAS, FERRAMENTAS INDUSTRIAIS E BRICOLAGE DE ISIDORO A.R. JOÃO				565,00
	5655	PAULA MARIA TEIXEIRA ANJOS SILVA				112,50
		A TRANSPORTAR ...		727.426,43		1.100.475,18

ENTIDADE		OUTRAS DÍVIDAS A TERCEIROS	DATA	ANO	PAGINA	
MUNICÍPIO MURÇA			MES : 12 - DEZEMBRO	2011/03/21	2010	5
COD. CONTA	TERCEIRO	DESIGNAÇÃO	SALDO INICIAL		SALDO FINAL	
			DEBITO	CREDITO	DEVEDOR	CREADOR
		TRANSPORTE ...		727.426,43		1.100.475,18
	5656	ELECTRO TUA-COMERCIALIZAÇÃO E MONTAGEM DE ILUMINAÇÃO, LDA.				2.906,30
	5663	FABRIGIMNO-FABRICAÇÃO DE MATERIAL DE DESPORTO, LDA.				270,00
	567	BRICANTEL - COMERCIO DE MATERIAL ELECTRICO		1.284,00		1.012,78
	5670	PIROFER-PIROTÉCNICO FERNANDES, UNIPessoal, LDA.				796,80
	5684	PNEUS TRIUNFO-ORLANDO LUIS VIDEIRA				195,00
	5686	OFICINA PERDIGÃO-CÂNDIDO GUEDES CARDOSO				751,00
	5694	ALVESCAR AUTOMÓVEIS, S.A.				25,46
	5746	HORÁCIO ROSA BORGES-LIMPEZA E RECOLHA DE ESGOTOS UNIPessoal, LDA.				493,68
	5763	LUIS M. CARDOSO MARTINS				370,26
	5772	LILIANA A. SANTOS PIRES				200,00
	5774	CARLOS RIBEIRO-MARKETING & PUBLICIDADE, UNIP., LDA.				530,00
	5786	EUROCOMER-RESTAURAÇÃO E SERVIÇOS, LDA.				15.408,51
	5788	BOBINAGEM LAPA-REPARAÇÃO E VENDA DE MOTORES ELÉCTRICOS, LDA.				117,37
	5789	REPRESENTAÇÕES REIS-ÓSCAR FERNANDO CHICALECE CARLÃO REIS				275,00
	5793	HIGIENEART-PEDRO MIGUEL COSTA MOÁS MURÇÓS				805,86
	5797	3VITÓRIAS-VIAGENS E TURISMO, LDA.				1.371,25
	5802	VITOR MANUEL SILVANO, HERDEIROS				500,00
	582	MAXIFLOR		1.174,66		
	598	MERCADO BORGES - COMERCIALIZAÇÃO PRODUTOS ALIMENTARES, LDA.		3.088,12		1.669,03
	609	TALHO CATARINO, LDA.		1.376,01		946,40
	650	AUTO IMPERIAL DE BRAGANCA, LDA		750,77		
	655	RADIO ANSIAES, CRL.		453,80		
	669	JORNAL DO DOURO - FIGUEIREDO, CORREIA & MONTEIRO		402,00		378,00
	685	INFORM. COMPUTADORES - COMÉRCIO DE EQUIP. INFORMÁTICOS, LDA.		3.835,46		5.750,93
	69	CATARINO & RODRIGUES, LDA.- MAQUINAS E FERRAMENTAS		75,36		
	77	ANTONIO MARTINS CERQUEIRA - FARINHAS, RACOES E SEMENTES				824,25
	80	MARIO GONCALVES, LDA.		2.464,80		6.066,24
	819	RADIO BRAGANCA - RBA		349,44		
	82	SARAIVA & IRMAO, LDA.		16,20		16,33
	83	ALFREDO MOREIRA DA SILVA & FILHOS, LDA.		806,22		806,22
	855	PEDRO FERREIRA BORGES		18.600,00		13.600,00
	905	JOAO JOSE FERNANDES		2.790,00		1.306,80
	91	MOTA-ENGIL - PAVIMENTAÇÕES		1.699,97		4.703,44
	926	REALVITUR-VIAGENS E TURISMO				7.872,00
	94	PAVIMENTOS PAVIMIR - BELMIRO & BARREIRA, LDA.				1.382,94
	963	PROBIGALP - LIGANTES BETUMINOSOS, S.A.		209,52		253,13
22.4		Fornecedores c/corrente - Factoring				1.693,33
22.4.1.01		A.M.V.D. Norte				1.693,33
	279	ASSOCIAÇÃO MUNICÍPIOS DO VALE DO DOURO NORTE				1.693,33
26		OUTROS DEVEDORES E CREDITORES:		2.420.136,93		4.026.412,46
26.1		Fornecedores de imobilizado		2.174.971,47		2.819.060,58
26.1.1		Fornecedores de imobilizado, c/c		2.057.539,79		2.762.580,28
	1028	UNIVERSIDADE DE TRÁS-OS-MONTES E ALTO DOURO		9.000,00		9.000,00
	111	PRECONOR - IND.DE PRE-ESFORCADOS E CONST.CIVIL DO NORTE, LDA.				20.093,07
	1122	HIGITOTAL-SISTEMA E PROD.DE HIGIENE, LDA.				2.541,73
	1422	CARVALHO & MOTA, LDA.		2.882,59		
	1466	FLOW SYSTEMS - SISTEMAS DE MEDICAO DE FLUIDOS, LDA.		11.490,00		4.290,00
	1536	EURO CARISMA IMP EXP LDA.		900,00		
	1538	PROLÓGICA - SISTEMAS INFORMÁTICOS, S.A.				6.289,26
	1549	SOTELI- TELECOMUNICACOES E ELECTRICIDADE		24.316,71		24.316,71
	1808	ANIBAL RIBEIRO ALVES & FILHOS, LDA.- EMPREITEIROS DE OBRAS PUBLICAS		180.969,93		180.969,93
	195	ROSENDO ANTONIO ALVES - EMPREITEIRO DE CONST.CIVIL		28.702,65		27.439,90
	1955	MANUEL FERNANDO RODRIGUES BARREIRO		36.735,38		
	2062	ANTONIO JOSE PINTO GONCALVES		31.342,50		17.029,97
	2109	EMPREITEIROS CASAIS, S.A.		75.883,69		75.883,69
	2160	HIGINO PINHEIRO & IRMÃO, S.A.		535.757,87		427.794,54
		A TRANSPORTAR ...		1.704.784,08		1.969.422,29

ENTIDADE		OUTRAS DÍVIDAS A TERCEIROS	DATA	ANO	PAGINA	
MUNICÍPIO MURÇA			MES : 12 - DEZEMBRO	2011/03/21	2010	6
COD. CONTA	TERCEIRO	DESIGNAÇÃO	SALDO INICIAL		SALDO FINAL	
			DEBITO	CREDITO	DEVEDOR	CREADOR
		TRANSPORTE ...		1.704.784,08		1.969.422,29
	2760	RUI LARANJEIRA & OLIVEIRA, LDA. - EMPREITEIRO DE OBRAS PÚBLICAS E CONST. CIVIL		88.236,46		46.040,93
	2793	FNAC PORTUGAL		160,43		
	2860	ELECTRO TRANSMONTANA DE SANTOS E TEIXEIRA, LDª				535,35
	2912	CIRCUITO - ESTUDOS E PROJECTOS, LDA.				3.176,25
	3003	FILIFE JORGE DA ROCHA FERREIRA		1.504,80		
	3692	HAWORTH PORTUGAL MOBILIÁRIO DE ESCRITÓRIO, S.A.				598,10
	3710	URBI DESIGN - ARQUITECTURA ENGENHARIA E DESIGN, LDA				11.992,80
	3796	RUI MIGUEL TEIXEIRA SAMPAIO		300,00		
	4011	DONZILIA DA CONCEIÇÃO RIBEIRO MARTINS		300,00		300,00
	4033	TOPGIM-MATERIAL DESPORTIVO E LAZER LDA.				975,41
	436	EDITORIAL CAMINHO, S.A.		63,21		63,21
	4723	GABINETE DE ARQUITECTURA ENGENHARIA E URBANISMO, LDª.				2.930,00
	4794	GEOESTRUTURAL-CONSULTORES DE ENGENHARIA LDª				12.597,60
	4977	RMB-SISTEMAS DE INFORMAÇÃO, LDA.		570,76		1.141,52
	5077	DOUROMÁTICA - SISTEMAS INFORMÁTICOS, LDª.		197,52		
	5224	MRG - ENGENHARIA E CONSTRUÇÕES, S.A		929.502,25		1.808.488,50
	5317	A.L.G.M. - ANTÓNIO LUÍS GONÇALVES MACHADO		10.443,50		5.799,17
	5322	MECATÉRMICA-SOCIEDADE MECÂNICA TÉRMICA, LDA.		3.852,00		
	5349	VIFATO-SOC. COMERCIAL DE EQUIPAMENTOS DE PROTECÇÃO PARA INDÚSTRIA, LDA.		861,06		861,06
	5352	BLINKER PORTUGAL, LDA.		441,22		441,22
	5426	MANUEL ANTONIO RIBEIRO MARQUES		6.848,56		
	5511	EDUFER LDA.		1.524,00		
	5531	FIRMA CONFITEC II- CONSTRUÇÕES LDA		10.585,05		11.423,67
	5553	ESRI PORTUGAL - SISTEMAS DE INFORMAÇÃO GEOGRÁFICA, S.A.				4.439,60
	5588	TERRAGES, NOVAS TECNOLOGIAS PARA A GESTÃO AGRO-FLORESTAL E AMBIENTE, LDA.				2.370,00
	5594	SELF ENERGY - SERVIÇOS DE ENERGIA, S.A.				6.000,00
	5638	TRIBUTUBOS, LDA.				1.127,84
	5642	MOMEL-COMÉRCIO DE ARTIGOS SANITÁRIOS E REGA, S.A.				6.327,74
	5654	PARTBLACK - PANDA SECURITY S.A.				1.680,00
	5656	ELECTRO TUA-COMERCIALIZAÇÃO E MONTAGEM DE ILUMINAÇÃO, LDA.				3.935,37
	567	BRICANTEL - COMERCIO DE MATERIAL ELECTRICO		648,00		648,00
	5671	NUNO MIGUEL PINTO NEVES				181,95
	5692	FLUXOVIS - ELIAS FERREIRA PEREIRA				950,00
	5707	MANUELA MARIA ALVES MORAIS				126,00
	5798	DR.CLIMA, LDA.				1.428,89
	582	MAXIFLOR		2.314,02		5.911,73
	685	INFORM. COMPUTADORES - COMÉRCIO DE EQUIP. INFORMÁTICOS, LDA.		3.077,77		547,29
	69	CATARINO & RODRIGUES,LDA.- MAQUINAS E FERRAMENTAS		1.012,96		
	743	PUBLILIVRO		226,35		226,35
	80	MARIO GONCALVES,LDA.		21.447,90		22.884,37
	866	VIDEOVISÃO ELECTRÓNICA, LDA.		504,00		
	905	JOAO JOSE FERNANDES		22.285,42		
	91	MOTA-ENGIL - PAVIMENTAÇÕES		2.603,64		
	94	PAVIMENTOS PAVIMIR - BELMIRO & BARREIRA,LDA.				781,56
	960	RUBEN AIRES VELOSO		9.949,43		
	963	PROBIGALP - LIGANTES BETUMINOSOS,S.A.		98,16		
26.1.2		Fornecedores de Locação Financeira		72.295,96		36.981,85
26.1.2.1		CAIXA LEASING E FACTORING		32.748,86		8.727,38
	4948	CAIXA LEASING E FACTORING INSTITUICAO FINANCEIRA DE CREDITO SA		32.748,86		8.727,38
26.1.2.2		Caixa leasing e factoring		27.520,98		19.755,42
	4948	CAIXA LEASING E FACTORING INSTITUICAO FINANCEIRA DE CREDITO SA		27.520,98		19.755,42
26.1.2.3		RCI BANQUE		12.026,12		8.499,05
	5451	RCI GEST - INSTITUICAO FINANCEIRA DE CREDITO, S.A.		12.026,12		8.499,05
26.1.4		Fornecedores de imobilizado, c/c - com Factoring		45.135,72		19.498,45
26.1.4.1		Banco Portugues Investimento - Factoring		45.135,72		19.498,45
		A TRANSPORTAR ...		2.896.638,51		3.973.335,62

ENTIDADE		OUTRAS DÍVIDAS A TERCEIROS	DATA	ANO	PAGINA	
MUNICÍPIO MURÇA			MES : 12 - DEZEMBRO	2011/03/21	2010	7
COD. CONTA	TERCEIRO	DESIGNAÇÃO	SALDO INICIAL		SALDO FINAL	
			DEBITO	CREDITO	DEVEDOR	CREADOR
		TRANSPORTE ...		2.896.638,51		3.973.335,62
26.1.4.1.1	1808	BPI - Anibal Ribeiro		4.902,94		2.403,55
		ANIBAL RIBEIRO ALVES & FILHOS, LDA.- EMPREITEIROS DE OBRAS PUBLICAS		4.902,94		2.403,55
26.1.4.1.3	2782	BPI - Habimarante		135,95		135,95
		HABIMARANTE		135,95		135,95
26.1.4.1.4	2160	BPI - Higinio Pinheiro		40.096,83		16.958,95
		HIGINO PINHEIRO & IRMÃO, S.A.		40.096,83		16.958,95
26.8		Devedores e credores diversos		245.165,46		1.207.351,88
26.8.4		Credores de transferências das autarquias locais		187.351,86		862.269,73
26.8.4.1		Estado		76.368,42		720.859,24
26.8.4.1.3		Administração Autárquica				602.220,82
26.8.4.1.3.1	279	Associação de Municípios				602.220,82
		ASSOCIAÇÃO MUNICÍPIOS DO VALE DO DOURO NORTE				602.220,82
26.8.4.1.4		Freguesias		74.368,42		102.638,42
	243	JUNTA DE FREGUESIA DE VALONGO MILHAIS		6.925,00		7.665,00
	244	JUNTA DE FREGUESIA DE CARVA		3.375,00		4.225,00
	273	JUNTA DE FREGUESIA DE CANEDO		13.090,00		17.780,00
	305	JUNTA FREGUESIA DE FIOLOSOSO		13.088,42		18.168,42
	338	JUNTA DE FREGUESIA DE JOU		12.410,00		18.950,00
	339	JUNTA DE FREGUESIA DE MURÇA		4.180,00		9.050,00
	341	JUNTA DE FREGUESIA DE PALHEIROS		3.460,00		7.250,00
	342	JUNTA DE FREGUESIA DE VILARES		2.300,00		4.350,00
	5104	JUNTA DE FREGUESIA DE NOURA		15.540,00		15.200,00
26.8.4.1.9		Outros		2.000,00		16.000,00
	4133	FABRICA DA IGREJA DA FREGUESIA DE JOU				6.500,00
	492	COMISSAO FABRIQUEIRA DE CORTINHAS		2.000,00		2.000,00
	5667	COMISSÃO FABRIQUEIRA DE SOBREIRA				7.500,00
26.8.4.2		Administrações privadas		110.983,44		141.410,49
26.8.4.2.1		Instituições particulares		110.983,44		141.410,49
	1252	DELEGAÇÃO LOCAL DE MURÇA DA CRUZ VERMELHA PORTUGUESA		11.500,00		18.000,00
	1296	VETERANOS DO MURÇA SPORT CLUBE		500,00		
	1503	CASA DE TRAS-OS-MONTES E ALTO DOURO DO RIO DE JANEIRO		500,00		500,00
	171	AGRUPAMENTO VERTICAL DE ESCOLAS DO CONCELHO DE MURÇA		2.000,00		9.500,00
	177	ASSOCIAÇÃO CULTURAL, DESPORTIVA E SOCIAL DE JOU		26.000,00		
	185	MURÇA SPORT CLUBE				1.500,00
	186	BANDA MARCIAL DE MURÇA		4.636,00		7.056,00
	188	ASSOCIAÇÃO HUMANITÁRIA DOS BOMBEIROS VOLUNTÁRIOS DE MURÇA		8.500,00		11.780,73
	190	CLUBE AUTOMÓVEL DE VILA REAL				1.000,00
	1959	CLUBE DE MONTANHA MURÇA DESPORTO E AVENTURA		250,00		500,00
	197	GRUPO DESPORTIVO DE MARTIM		6.500,00		9.000,00
	2693	GRUPO DESPORTIVO DE FIOLOSOSO		8.500,00		12.500,00
	280	SERVICOS SOCIAIS DOS TRABALHADORES DA CAMARA MUNICIPAL DE MURÇA		3.500,00		
	318	ASSOCIAÇÃO RECREATIVA E CULTURAL DE PORRAIS		13.197,44		
	354	ASSOCIAÇÃO PORTUGUESA PAIS E AMIGOS DO CIDADÃO DEFICIENTE MENTAL		1.500,00		2.000,00
	3694	ASSOCIAÇÃO DISTRITAL DE KARATE DE VILA REAL		150,00		150,00
	3808	ASSOCIAÇÃO DE PAIS DA ESCOLA BÁSICA 2,3 E SECUNDÁRIA DE MURÇA				1.000,00
	3936	CENTRO CULTURAL DA FREGUESIA DE NOURA		11.000,00		16.944,00
	3960	CENTRO DE GESTAO DA EMPRESA AGRICOLA DO VALE DA PORCA		3.500,00		
	3961	ASSOCIAÇÃO OBRAS ASSISTÊNCIA DA SOCIEDADE S. VICENTE DE PAULO		500,00		
	3978	AGRUPAMENTO DE ESCUTEIROS DE NOURA/ SOBREDO		500,00		750,00
	3981	ASSOCIAÇÃO AMIGOS DAS ARTES DE TRÁS-OS-MONTES E ALTO DOURO		250,00		500,00
	4372	GROUP SPORTIF RECREATIF ET CULTUREL FIOLOSOSO ET BEAUFORT		2.000,00		2.000,00
	4373	RANCHO FOLCLORICO OS MURCENSES				4.200,00
	4919	ASSOCIAÇÃO DE PESCA DESPORTIVA DO CONCELHO DE MURÇA				1.250,00
	5076	CLUBE AUTOMÓVEL DA RÉGUA				500,00
	508	ESCOLA PROFISSIONAL DE MURÇA				39.529,76
		A TRANSPORTAR ...		3.123.126,09		4.853.853,80

ENTIDADE		OUTRAS DÍVIDAS A TERCEIROS		DATA	ANO	PAGINA
MUNICÍPIO MURÇA				MES : 12 - DEZEMBRO	2011/03/21	2010
COD. CONTA	TERCEIRO	DESIGNAÇÃO	SALDO INICIAL		SALDO FINAL	
			DEBITO	CREDITO	DEVEDOR	CREDOR
TRANSPORTE ...				3.123.126,09		4.853.853,80
	756	GRUPO FOLCLORICO "OS MURCENSES"		5.000,00		
	988	AGRUPAMENTO DE ESCUTEIROS DE MURÇA		1.000,00		1.250,00
26.8.9		Credores Diversos - Outros:		57.813,60		345.082,15
26.8.9.8		TRANSFERÊNCIAS DE FACTURAS-FACTORING		46.830,00		46.887,97
26.8.9.9		OUTROS CREDITORES DIVERSOS:		10.983,60		298.194,18
26.8.9.9.9		OUTROS CREDITORES:		10.983,60		298.194,18
26.8.9.9.9.2		OUTROS CREDITORES- AGREGADA		10.983,60		298.194,18
TOTAL ...				3.186.939,69		5.200.185,95

**MAPA SÍNTESE DA RECONCILIAÇÃO BANCÁRIA**

PERÍODO DE 2010/01/02 A 2010/12/31

Pág. 1

Instituição Bancária		Saldo do Extracto Bancário	Saldo Contabilístico	Observações	
Banco	N.º de Conta				
0007	BES	00001650002	762,21	636,97	Reconciliação Efectuada. Divergência Justificada.
0010	BPI	21059890101	1.377,71	1.377,71	
0033	BCP	00010536715	59.020,14	57.174,94	Reconciliação Efectuada. Divergência Justificada.
0033	BCP	45337614343	12.296,77	1.724,63	Reconciliação Efectuada. Divergência Justificada.
0035	CGD	00000080730	9.670,77	5.251,43	Reconciliação Efectuada. Divergência Justificada.
0035	CGD	00011611230	2.116,89	2.116,89	
0035	CGD	0001210273085	837.746,12	837.746,12	
0035	CGD	00012513830	59.443,02	59.443,02	
0045	CCAM	40082356944	9.215,12	5.940,00	Reconciliação Efectuada. Divergência Justificada.
0033	BCP	00142062903	378,43	378,43	
			<b>Total</b>	<b>971.790,14</b>	

**XI – MAPA DOS EMPRÉSTIMOS A MÉDIO E  
LONGO PRAZOS**

8.3.6 - Endividamento

8.3.6.1. - Empréstimo (a)

Ano 2010

Município de Murça

(Unidades: euros)

Caracterização do empréstimo	Data da aprovação pela AM	Data da aprovação do empréstimo	Prazo do contrato	Anos decorridos	Visto do TC		Finalidade do empréstimo (C)	Capital		Taxa de juro		Encargos do ano			Encargos do ano vencidos e não pagos	Divida em 01-01-2010	Divida em 31-12-2010	Observações
					Numero de registo	Data		Contratado	Utilizado	Inicial	Actual	Amortização	Juros	Total				
Curto prazo (b) .....																		
Caixa Geral de Depósitos	05-03-2010	17-03-2010	1				N	360.000,00	360.000,00	1.505		360.000,00	2.309,15	362.309,15		0,00	0,00	
Total .....								360.000,00	360.000,00			360.000,00	2.309,15	362.309,15				
Médio e longo prazos (b)																		
Empréstimos bancários:																		
Banco Português do Investimento	30-04-1999	07-07-1999	15	11	11674/99	07-07-1999	N	448.918,11	448.918,11	4,8800	0,9770	35.913,44	1.908,04	37.821,48		179.567,27	143.653,83	
Banco Espírito Santo	29-06-1998	04-11-1998	15	12	38623/98	04-11-1998	I	374.033,58	374.033,58	5,3500	1,2000	14.859,64	1.745,45	16.605,09		276.901,82	262.042,18	
Caixa Geral de Depósitos	20-08-1996	02-09-1996	15	14	65522	30-10-1996	I	143.454,28	143.454,28	3,5200	0,8466	13.407,68	137,66	13.545,34		23.529,71	10.122,03	Contratado nos termos do D.L. N.º 226/87. Decreto-Lei n.º 47/96, de 15.05
Caixa Geral de Depósitos	30-04-1999	07-07-1999	15	11	11675/99	07-07-1999	N	498.797,90	498.797,90	5,2300	1,4500	39.903,84	2.107,80	42.011,64		199.518,20	159.614,36	
Caixa Geral de Depósitos	30-09-1997	14-11-1997	15	13	Isento		N	11.472,35	11.472,35	5,8500	0,8900	1.052,12	22,74	1.074,86		3.182,32	2.130,20	
Caixa Geral de Depósitos	28-02-2000	09-03-2000	15	10	000 729	09-03-2000	I	203.359,90	203.359,90	3,7500	1,6500	16.689,02	1.175,95	17.864,97		85.911,15	69.222,13	Linha de crédito C.G.D./B.E.I. para financiamneto dos investimentos Municipais
Caixa Geral de Depósitos	28-02-2000	09-03-2000	15	10	000 730	09-03-2000	I	74.819,68	74.819,68	3,7500	1,6500	6.140,18	432,65	6.572,83		31.608,22	25.468,04	Q.C.A.para 1994/1999.
Caixa Geral de Depósitos	28-02-2000	09-03-2000	15	10	000 731	09-03-2000	I	184.505,34	184.505,34	3,7500	1,6500	15.141,68	1.066,93	16.208,61		77.945,89	62.804,21	
Banco Espírito Santo	30-04-1999	07-07-1999	15	11	11673/99	07-07-1999	N	498.797,90	498.797,90	5,2300	1,2000	43.677,75	2.650,73	46.328,48		223.854,71	180.176,96	
Caixa Geral de Depósitos	27-04-1999	08-06-2001	10	9	1503/01	08-06-2001	N	293.831,86	293.831,86	3,4500	2,7000	36.728,98	969,88	37.698,86		73.457,96	36.728,98	
Caixa Geral de Depósitos	29-06-2001	07-08-2001	20	9	Isento		I	399.038,32	399.038,32	2,2900	0,8300	23.550,65	2.241,24	25.791,89		294.976,72	271.426,07	
Caixa Geral de Depósitos	25-03-2002	18-04-2002	20	8	000 945	18-04-2002	N	5.985.575,00	5.985.575,00	4,0000	1,5500	324.885,09	66.381,03	391.266,12		5.013.856,64	4.688.971,55	Linha de crédito criada pelo DL 38-C/2001, de 08/02.
Banco Português do Investimento	19-06-2002	13-03-2003	22	7	000 84	13-03-2003	I	769.643,00	769.643,00	4,0000	1,9790	31.321,00	4.969,77	36.290,77		639.241,95	607.920,95	Ao abrigo do disposto no DL n.º 226/87 de 6/07.
Caixa Geral de Depósitos	19-06-2002	16-01-2003	20	7	000 178	24-04-2003	I	840.323,15	840.323,15	1,0000	1,0000	42.637,99	6.784,81	49.422,80		393.360,93	350.722,94	Linha de credito criada pelo DL n.º 144/2000 de 15/07.
CCAM	20-04-2009	20-04-2009	5	1	885/09	20-07-2009	N	810.000,00	810.000,00	1,9860	1,9860	156.356,52	13.705,94	170.062,46		810.000,00	653.643,48	
Direcção-Geral Tesouro Finanças	20-04-2009	29-04-2009	10	1	886/09	20-07-2009	N	540.000,00	540.000,00			0,00	0,00	0,00		540.000,00	540.000,00	
Total .....								12.076.570,37	12.076.570,37			802.265,58	106.300,62	908.566,20		8.866.913,49	8.064.647,91	
Limite de endividamento .....														5.284.224,52				

(a) As colunas serão preenchidas quando se justifique.

(b) A desagregar por empréstimos bancários, por obrigações, outros empréstimos e por entiadde.

(c) Utilizar (I), se estiver isento do limite de endividamento, indicando a legislação aplicável e (N), no caso contrário

Órgão executivo  
Em \_\_\_\_ de \_\_\_\_ de 2010

Órgão deliberativo  
Em \_\_\_\_ de \_\_\_\_ de 2010

**XII – CARACTERIZAÇÃO DA ENTIDADE**

# Município de Murça

CARACTERIZAÇÃO DA ENTIDADE		8.1
<b>1</b>	<b>IDENTIFICAÇÃO DA ENTIDADE</b>	<b>8.1.1</b>
<b>1.1</b>	<b>ENDEREÇO POSTAL</b>	
	Morada	Prc. 5 de Outubro 5090-112 Murça
	Telefone - Telex/Telefax	259 512 129 / 259510129
	N.º Identificação Fiscal	506859487
<b>1.2</b>	<b>NÚMERO DE ELEITORES</b>	
	Município	Até 10.000 ..... <input checked="" type="checkbox"/>
	<b>Murça</b>	Mais de 10.000 e menos de 40.000 ..... <input type="checkbox"/>
		Igual ou superior a 40.000 ..... <input type="checkbox"/>
FONTE:		
<b>2</b>	<b>LEGISLAÇÃO</b>	<b>8.1.2</b>
	Data de Constituição _____	Publicada do Diário da República de _____
	_____	_____
	_____	_____
<b>3</b>	<b>ESTRUTURA ORGANIZACIONAL</b>	<b>8.1.3</b>
<b>3.1</b>	<b>SERVIÇOS MUNICIPALIZADOS</b>	
	A Câmara Municipal tem Serviços Municipalizados? .....	<input type="checkbox"/> S <input checked="" type="checkbox"/> N
	Se respondeu sim, especifique quais e indique os respectivos grupos:	
	_____	
	_____	
<b>3.2</b>	<b>EMPRESAS MUNICIPALIZADAS</b>	
	A Câmara Municipal tem Empresas Municipalizadas? .....	<input type="checkbox"/> S <input checked="" type="checkbox"/> N
	Se respondeu sim, especifique quais e indique os respectivos grupos:	
	_____	
	_____	
<b>3.3</b>	<b>ÓRGÃOS</b>	
	Tem órgãos de natureza consultiva? .....	<input type="checkbox"/> S <input checked="" type="checkbox"/> N
	Tem órgãos de fiscalização? .....	<input type="checkbox"/> S <input checked="" type="checkbox"/> N
<b>3.4</b>	<b>ORGANOGRAMA</b>	
	O organograma encontra-se anexo ao relatório.	
<b>4</b>	<b>DESCRIÇÃO SUMÁRIA DAS ACTIVIDADES</b>	<b>8.1.4</b>
	Prosecução de múltiplas finalidades de interesse público para benefício das suas populações.	
<b>5</b>	<b>RECURSOS HUMANOS</b>	<b>8.1.5</b>
<b>5.1</b>	<b>IDENTIFICAÇÃO DOS MEMBROS DO ÓRGÃO EXECUTIVO ATÉ 30 DE OUTUBRO</b>	
	<b>Pelouros</b>	
	Presidente - João Luis Teixeira Fernandes	Gabinete de Apoio ao Presidente, Apoio ao Desenvolvimento Local, Jurídico, Protecção Civil, Divisão Administrativa - Recursos Humanos, Divisão Obras Municipais, Divisão Financeira, Juntas de Freguesia e Representação na Escola Profissional
	Vice-Presidente - José Maria Garcia da Costa	Gabinete de Informática, Toponímia, Divisão de Educação, Cultura e Acção Social; Divisão de Ambiente e Serviços Urbanos
	Vereador - Eduardo José Correia Lopes	Divisão de Planeamento e Gestão Urbana, Divisão de Ambiente e Serviços Urbanos - Mercados e Feiras, Divisão de Obras Municipais - Oficinas, Armazéns e Viaturas Municipais.
	Vereador - Paulo Augusto Breia da Fonseca Calvão	
	Vereador - Pedro Manuel Alves Barroso Magalhães	
<b>5.2</b>	<b>NÚMERO DE VEREADORES</b>	
	Em regime de permanência .....	<input type="checkbox"/> 1
	A meio tempo .....	<input type="checkbox"/> 0
	Restantes vereadores .....	<input type="checkbox"/> 2

# Município de Murça

6	ORGANIZAÇÃO CONTABILÍSTICA	8.1.6
---	----------------------------	-------

1-	DESCRIÇÃO DAS CARACTERÍSTICAS DO SISTEMA INFORMATIVO	Sistema integrado: contabilidade orçamental, patrimonial e custos. Aplicação: Sigma Pocal Versão 6,60
2-	DEMONSTRAÇÕES FINANCEIRAS INTERVALARES DOCUMENTADAS	<input type="checkbox"/> S <input checked="" type="checkbox"/> N
	PERIODICIDADE	<input type="checkbox"/> Trimestral <input type="checkbox"/> Semestral
3-	DESCENTRALIZAÇÃO CONTABILÍSTICA	<input type="checkbox"/> S <input checked="" type="checkbox"/> N
	EM CASO AFIRMATIVO DESCREVA	

## OUTRAS INFORMAÇÕES

7	OUTRA INFORMAÇÃO	8.1.7
---	------------------	-------

7.1	REGULAMENTOS INTERNOS E OUTROS DOCUMENTOS INFORMATIVOS				
		DATAS			
		APROVAÇÃO		ALTERAÇÃO	
		ÓRGÃO		ÓRGÃO	
		EXECUTIVO	DELIBERATIVO	EXECUTIVO	DELIBERATIVO
	INVENTÁRIO				
	NORMAS DE CONTROLO INTERNO				
	BALANÇO INICIAL				
	NORMAS REGULAMENTARES À EXECUÇÃO DO ORÇAMENTO				
	OUTRAS				

7.2	FGM e FCM												
	<table border="1" style="width: 100%;"> <tr> <td></td> <td style="text-align: center;">CORRENTE</td> <td style="text-align: center;">CAPITAL</td> </tr> <tr> <td>Fundo de Equilíbrio Financeiro</td> <td style="text-align: right;">2.714.832,25</td> <td style="text-align: right;">1.805.989,50</td> </tr> <tr> <td>Fundo Social Municipal</td> <td style="text-align: right;">105.538,00</td> <td></td> </tr> <tr> <td>Participação no IRS</td> <td style="text-align: right;">77.000,00</td> <td></td> </tr> </table>		CORRENTE	CAPITAL	Fundo de Equilíbrio Financeiro	2.714.832,25	1.805.989,50	Fundo Social Municipal	105.538,00		Participação no IRS	77.000,00	
	CORRENTE	CAPITAL											
Fundo de Equilíbrio Financeiro	2.714.832,25	1.805.989,50											
Fundo Social Municipal	105.538,00												
Participação no IRS	77.000,00												

7.3	PAGAMENTOS DE INVESTIMENTOS REALIZADOS EM 2010	
	MONTANTE DOS PAGAMENTOS DE INVESTIMENTOS REALIZADOS NO ANO ANTERIOR AO DA GERÊNCIA EM APRECIACÃO	1.021.072,58

7.4	ACÇÕES INSPECTIVAS																			
	<table border="1" style="width: 100%;"> <tr> <td rowspan="2" style="width: 60%;">ENTIDADE</td> <td colspan="4" style="text-align: center;">ANOS DE INCIDÊNCIA</td> </tr> <tr> <td style="text-align: center;">N</td> <td style="text-align: center;">N-1</td> <td style="text-align: center;">N-2</td> <td style="text-align: center;">N-3</td> </tr> <tr> <td>INSPECÇÃO GERAL DAS FINANÇAS</td> <td></td> <td></td> <td></td> <td></td> </tr> <tr> <td>INSPECÇÃO GERAL DA ADMINISTRAÇÃO LOCAL</td> <td style="text-align: center;">X</td> <td></td> <td></td> <td></td> </tr> </table>	ENTIDADE	ANOS DE INCIDÊNCIA				N	N-1	N-2	N-3	INSPECÇÃO GERAL DAS FINANÇAS					INSPECÇÃO GERAL DA ADMINISTRAÇÃO LOCAL	X			
ENTIDADE	ANOS DE INCIDÊNCIA																			
	N	N-1	N-2	N-3																
INSPECÇÃO GERAL DAS FINANÇAS																				
INSPECÇÃO GERAL DA ADMINISTRAÇÃO LOCAL	X																			

7.5	EMPRÉSTIMOS CONTRAÍDOS PELAS ASSOCIAÇÕES DE MUNICÍPIOS
	QUOTA PARTE DAS AMORTIZAÇÕES E ENCARGOS FINANCEIROS DE EMPRÉSTIMOS CONTRAÍDOS PELAS ASSOCIAÇÕES DE

7.6	DOCUMENTOS DE GESTÃO																				
	<table border="1" style="width: 100%;"> <tr> <td></td> <td style="text-align: center;">Data de Aprovação pelo Órgão Executivo</td> <td style="text-align: center;">Data de Publicação pelo Órgão Deliberativo</td> <td style="text-align: center;">Observações</td> </tr> <tr> <td>GRANDES OPÇÕES DO PLANO</td> <td style="text-align: center;">19-11-2010</td> <td style="text-align: center;">30-11-2010</td> <td></td> </tr> <tr> <td>ORÇAMENTO</td> <td style="text-align: center;">19-11-2010</td> <td style="text-align: center;">30-11-2010</td> <td></td> </tr> <tr> <td>DOCUMENTOS DE PRESTAÇÃO DE CONTAS</td> <td style="text-align: center;">09-04-2010</td> <td style="text-align: center;">29-04-2010</td> <td></td> </tr> <tr> <td>OUTROS</td> <td></td> <td></td> <td></td> </tr> </table>		Data de Aprovação pelo Órgão Executivo	Data de Publicação pelo Órgão Deliberativo	Observações	GRANDES OPÇÕES DO PLANO	19-11-2010	30-11-2010		ORÇAMENTO	19-11-2010	30-11-2010		DOCUMENTOS DE PRESTAÇÃO DE CONTAS	09-04-2010	29-04-2010		OUTROS			
	Data de Aprovação pelo Órgão Executivo	Data de Publicação pelo Órgão Deliberativo	Observações																		
GRANDES OPÇÕES DO PLANO	19-11-2010	30-11-2010																			
ORÇAMENTO	19-11-2010	30-11-2010																			
DOCUMENTOS DE PRESTAÇÃO DE CONTAS	09-04-2010	29-04-2010																			
OUTROS																					