

Município de Murça

Relatório e Contas 2012

RELATÓRIO E CONTAS 2012



Divisão Financeira
da Câmara Municipal de Murça

INDICE

I – INTRODUÇÃO	4
1 – INTRODUÇÃO	5
II – ESTRUTURA ORGÂNICA	6
ORGANIGRAMA	7
2 – ESTRUTURA ORGÂNICA	8
2.1 – MODELO ORGANIZACIONAL	8
2.2 – RECURSOS HUMANOS	8
III – EXECUÇÃO ORÇAMENTAL	12
3 - EXECUÇÃO GLOBAL DO ORÇAMENTO	13
3.1 – ORÇAMENTO INICIAL, FINAL E EXECUTADO	13
3.2 – ALTERAÇÕES ORÇAMENTAIS	15
3.3 – RESUMO DOS MOVIMENTOS FINANCEIROS DE 2012.....	15
IV – PROCESSO ORÇAMENTAL	16
4 - EXECUÇÃO ORÇAMENTAL	17
4.1 – EXECUÇÃO ORÇAMENTAL DA RECEITA	17
4.1.1 – GRAU DE EXECUÇÃO DA RECEITA	18
4.2 – EXECUÇÃO ORÇAMENTAL DA DESPESA	19
4.2.1 – EVOLUÇÃO DA DESPESA	20
4.2.2 – GRAU DE EXECUÇÃO DA DESPESA	21
4.2.3 – EXECUÇÃO DA DESPESA CORRENTE	22
4.2.4 – EXECUÇÃO DA DESPESA DE CAPITAL.....	23
4.3 – ANÁLISE DAS GRANDES OPÇÕES DO PLANO	24
4.4 – ANÁLISE DA DÍVIDA DO MUNICÍPIO	26
4.5 – CÁLCULO DA SITUAÇÃO DE ENDIVIDAMENTO DO MUNICÍPIO EM 2012	26
4.6 – INDICADORES DE GESTÃO	29
V – DESEMPENHO ECONÓMICO-FINANCEIRO	31
5 – DESEMPENHO ECONÓMICO - FINANCEIRO	32
5.1 – BALANÇO.....	32
5.1.1 – ACTIVO	32
5.1.2 – FUNDO PRÓPRIO E PASSIVO	33
5.2 – DEMONSTRAÇÃO DE RESULTADOS.....	35
VI – NOTAS AO BALANÇO E DEMONSTRAÇÃO DE RESULTADOS	37
6 – NOTAS AO BALANÇO E DEMONSTRAÇÃO DE RESULTADOS	38
6.1 – NOTAS AO BALANÇO E DEMONSTRAÇÃO DE RESULTADOS	38
6.2 – DEMONSTRAÇÃO DA EXECUÇÃO DO PLANO DE SANEAMENTO FINANCEIRO	41
6.2.1 – SUMÁRIO	41
6.2.2 - PLANO DE PAGAMENTOS	42
6.2.3 - RECEITA	43
6.2.4 – DESPESA	43
6.2.5 - ENDIVIDAMENTO LIQUIDO E ENDIVIDAMENTO DE MÉDIO E LONGO PRAZO ..	44
VII – PROPOSTA DE APLICAÇÃO DE RESULTADOS	46
7 – PROPOSTA DE APLICAÇÃO DE RESULTADOS	47
7.1 – PROPOSTA DE APLICAÇÃO DE RESULTADOS	47
VIII – MAPAS DE PRESTAÇÃO DE CONTAS CONTABILIDADE ORÇAMENTAL	48
IX – MAPAS DE PRESTAÇÃO DE CONTAS CONTABILIDADE FINANCEIRA	121
X – MAPAS DE PRESTAÇÃO DE CONTAS CONTABILIDADE PATRIMONIAL	140
XI – CARACTERIZAÇÃO DA ENTIDADE	169

QUADROS

Quadro 2.1 – Grupo de Pessoal por Sexo	9
Quadro 2.2 – Efetivos Segundo o Escalão Etário	10
Quadro 2.3 – Estrutura Habilitacional.....	10
Quadro 2.4 – Agrupamentos de Antiguidade	11
Quadro 2.5 – Ausência ao Trabalho segundo o Motivo e Género	11
Quadro 3.1 – Execução do Orçamento do ano de 2012	13
Quadro 3.2 – Evolução Orçamental	14
Quadro 3.3 – Resumo do Movimento Financeiro de 2012	15
Quadro 4.1 – Evolução das Receitas	18
Quadro 4.2 – Execução Orçamental da Receita.....	19
Quadro 4.3 – Evolução da Despesa.....	20
Quadro 4.4 – Execução da Despesa	21
Quadro 4.5 – Fontes de Financiamento de Investimento.....	24
Quadro 4.6 – Plano Plurianual de Investimentos.....	24
Quadro 4.7 – Plano de Atividades Municipal	25
Quadro 4.8 – Análise da Dívida	26
Quadro 4.9 – Limites de Endividamento Municipal para 2012.....	28
Quadro 4.10 – Indicadores de base para determinar a situação do Município.....	29
Quadro 4.11 – Rácios	29
Quadro 5.1 – Estrutura Patrimonial	32
Quadro 5.2 – Proveitos Diferidos no ano de 2012	33
Quadro 5.3 – Acréscimos de custos no ano de 2012	34
Quadro 5.4 – Indicadores do Balanço	34
Quadro 5.5 – Demonstração de Resultados	35
Quadro 5.6 – Demonstração de Resultados Financeiros	36
Quadro 5.7 – Demonstração de Resultados Extraordinários.....	36
Quadro 6.1 – Ativo Bruto	39
Quadro 6.2 – Mapa das Amortizações	40
Quadro 6.3 – Mapa de Provisões	41
Quadro 6.4 – Pagamentos.....	42
Quadro 6.5 – Receita.....	43
Quadro 6.6 – Despesa	44
Quadro 6.7 – Endividamento Líquido	45

GRÁFICOS

Gráfico 2.1 – Estrutura dos Colaboradores	9
Gráfico 3.1 – Comparação entre a Despesa Orçamentada Corrigida e Executada.....	14
Gráfico 3.2 – Comparação entre a Receita Orçamentada e Executada	15
Gráfico 4.1 – Evolução das Receitas no período 2010-2012.....	17
Gráfico 4.2 – Estrutura da Despesa: Orçamento Inicial	20
Gráfico 4.3 – Despesa Corrente	22
Gráfico 4.4 – Estrutura da Despesa Corrente.....	22
Gráfico 4.5 – Despesa de Capital.....	23
Gráfico 4.6 – Estrutura da Despesa de Capital.....	23

I – INTRODUÇÃO

1 – INTRODUÇÃO

O presente relatório de gestão reflete a atividade económica e financeira do Município de Murça do exercício de 2012. A sua elaboração foi orientada nos termos do disposto do Decreto - Lei n.º54-A/99, de 22 de Fevereiro (POCAL), cumprindo o preceituado do n.º 13.º do Plano Oficial de Contabilidade das Autarquias Locais (POCAL), e integra no mesmo documento, o relatório e os mapas de prestação de contas.

A construção do documento assenta numa estrutura que possibilita análises na ótica da contabilidade orçamental, contabilidade financeira e contabilidade patrimonial, refletindo numa perspetiva sistémica a situação económico-financeira do Município de Murça.

Com base nas óticas contabilistas referidas serão pensados um conjunto de mapas contabilísticos, importantes para aferir a qualidade da gestão municipal, que permitem a avaliação dos resultados e do grau de eficiência e eficácia da afetação de recursos aos objetivos realizados, bem como, explicam os níveis de execução atingidos com referência aos aspetos mais relevantes da atividade financeira municipal, que integram o presente documento.

No exercício de 2012, além dos vários investimentos que por todo o concelho foram ocorrendo, o apoio às atividades sociais, culturais e desportivas evidenciam e expressam a aposta na qualidade de vida que, o Município de Murça oferece à sua população e a quem o visita. É de destacar, como relevante, a obra do Parque Urbano de Murça.

O presente documenta à semelhança do ocorrido na conta de gerência de 2011, conforme decorre do n.º 7 da lei n.º2/2007 de 15 de Janeiro (LFL), inclui, em anexo ao balanço, a demonstração do cumprimento do plano de saneamento financeiro.

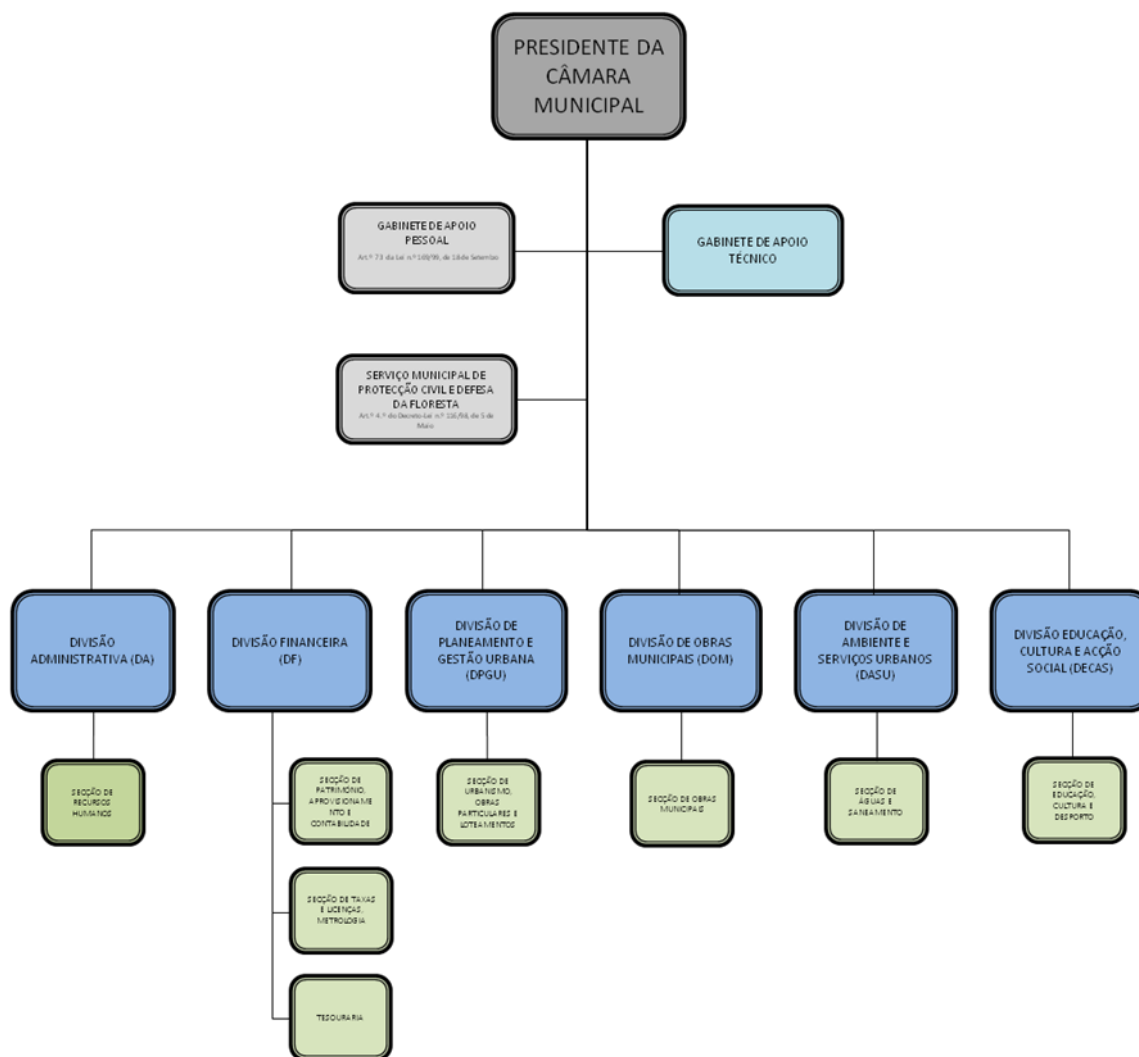
Por último, uma nota de apreço aos funcionários municipais, juntas de freguesia, coletividades, empresas e outros agentes económicos e sociais, bem como a todos os munícipes, pela colaboração e interação desenvolvida com a autarquia durante o ano de 2012.

II – ESTRUTURA ORGÂNICA



CÂMARA MUNICIPAL DE MURÇA

ORGANIGRAMA



2 – ESTRUTURA ORGÂNICA

2.1 – MODELO ORGANIZACIONAL

Nos termos do Decreto-lei n.º 305/2009, de 23 de Outubro, a organização, a estrutura e o funcionamento da administração autárquica devem orientar-se pelos princípios da unidade, eficácia da ação, da aproximação dos serviços aos cidadãos, da racionalização de meios e da eficiência, na afetação de recursos públicos, da melhoria quantitativa e qualitativa dos serviços prestados e da garantia da participação dos cidadãos.

Assim, de acordo com o aviso n.º 26803/2010, o Município de Murça adotou um modelo de estrutura hierarquizada, decomposta da seguinte forma:

- N.º máximo de unidades orgânicas flexíveis: 7 (sete);
- N.º máximo de subunidades orgânicas: 8 (oito);
- N.º máximo de equipas de projeto: 1 (uma).

A supervisão da gestão deste modelo cabe ao presidente ou, no todo ou em parte, ao vereador em quem for delegada essa competência, nos termos do constante no organigrama dos serviços municipais apresentado na página anterior.

2.2 – RECURSOS HUMANOS

Os recursos humanos são no seio de qualquer organização o motor de toda a atividade, servindo e colaborando de modo interligado entre si e demais sectores, em prol do sucesso da organização.

Neste ponto, pretende-se efetuar uma análise dos recursos humanos do Município, abordando alguns aspetos que se consideram importantes de assinalar para conhecimento dos órgãos autárquicos. Os dados aqui apresentados foram extraídos do Balanço Social dos órgãos autárquicos. Os dados aqui apresentados foram extraídos do Balanço Social do Município do ano de 2011, uma vez que o Balanço Social referente ao ano de 2012 está ainda, em fase de tratamento.

Salienta-se que os dados aqui apresentados incluem também o pessoal não docente, como resultado do contrato de execução no âmbito do Decreto-Lei n.º 144/2008, de 28 de Julho, que estabeleceu o novo quadro de transferências de atribuições e competências

para os municípios em matéria de educação, assinado em 16 de Setembro de 2008, entre o Município de Murça e o Ministério da Educação.

Na estrutura dos colaboradores (Gráfico 2.1), verifica-se existir equilíbrio entre o género no universo de 145 trabalhadores. A vinculação destes funcionários tem a seguinte distribuição: 5 em comissão de serviço, 126 em contrato de trabalho em funções públicas por tempo indeterminado, 14 em contrato de trabalho em funções públicas a termo resolutivo certo.

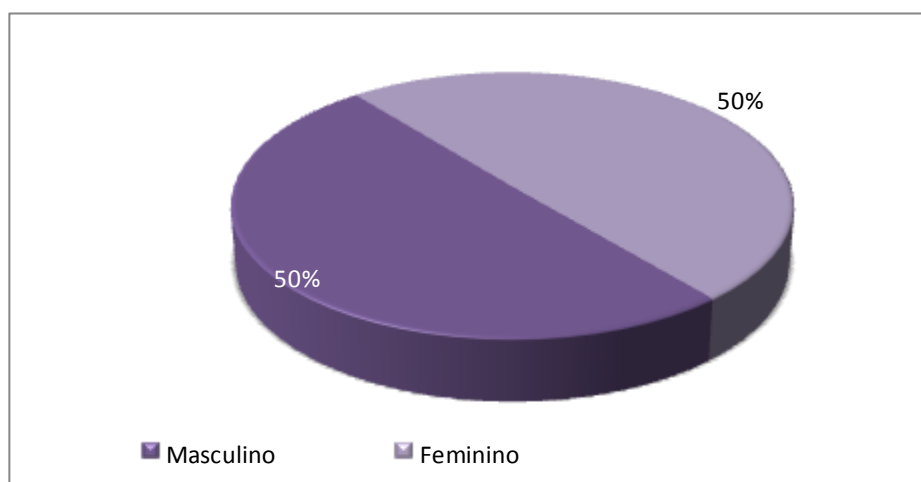


Gráfico 2.1 – Estrutura dos Colaboradores

Com base no constante no Quadro 2.1 – Grupo de pessoal por sexo, verifica-se que existe praticamente um equilíbrio entre o género.

Quadro 2.1 – Grupo de Pessoal por Sexo

Grupo de Pessoal por Sexo		
Grupo de pessoal	Masculino	Feminino
Dirigente - Intermédio	3	1
Técnico superior	10	3
Informática	1	1
Assistentete Técnico	12	26
Assistente Operacional	44	40
Outros	3	1
Total	73	72

Da distribuição dos efectivos pelos vários escalões etários, podemos verificar pelo Quadro 2.2, que a faixa etária entre 45-49 é a que concentra o maior número de funcionários, seguida pelas faixas entre 50-54 e 40-44.

O quadro a seguir apresentado, oferece uma perspectiva completa desta realidade.

Quadro 2.2 – Efetivos Segundo o Escalão Etário

Efectivos segundo escalão etário		
Faixas Etárias	N.º	%
Menos de 20	0	0,00%
20-24	1	0,63%
25-29	6	3,75%
30-34	15	9,38%
35-39	21	13,13%
40-44	18	11,25%
45-49	25	15,63%
50-54	34	21,25%
55-59	14	8,75%
60-64	7	4,38%
65-69	4	2,50%

O Quadro 2.3 apresenta a estrutura habilitacional dos funcionários, demonstrando que o 9º ano de escolaridade é aquele que maior peso (22,80%) tem na estrutura humana do Município, seguido pelo 12.º ano de escolaridade (21,40%) e 6º ano de escolaridade (18,60 %).

Quadro 2.3 – Estrutura Habilitacional

Estrutura Habilitacional		
Nível de Escolaridade	Nº	%
Menos de 4 anos de escolaridade	1	0,7%
4º ano de escolaridade	25	17,2%
6º ano de escolaridade	27	18,6%
9º ano de escolaridade	33	22,8%
11º ano de escolaridade	5	3,4%
12º ano ou equivalente	31	21,4%
Bacharelato	3	2,1%
Licenciatura	17	11,7%
Mestrado	3	2,1%

No que se refere à antiguidade do pessoal (Quadro 2.4), podemos verificar que a faixa etária até 5 anos é aquela que tem maior número de funcionários, seguida pela faixa de 5-9, e 20-24.

Quadro 2.4 – Agrupamentos de Antiguidade

Agrupamentos de Antiguidade		
Agrupamentos de antiguidade	Nº	%
Até 5 anos	28	19,31%
5 a 9 anos	26	17,93%
10 a 14 anos	22	15,17%
15 a 19 anos	28	19,31%
20 a 24 anos	25	17,24%
25 a 29 anos	9	6,21%
30 a 34 anos	2	1,38%
35-39 anos	5	3,45%
40 ou mais	0	0,00%

O quadro 2.5 apresenta por motivo e género, o número de dias de ausências ao trabalho. Podemos assim constatar que o motivo doença é aquele que maior número de ausências ao trabalho provoca.

Quadro 2.5 – Ausência ao Trabalho Segundo o Motivo e Género

Motivo	Dias de Ausência	
	Masculino	Feminino
Casamento	20	0
Proteção na Parentalidade	0	150
Falecimento de familiar	16	22
Doença	1532	856
Trabalhador Estudante	36	15
Assistência a familiares	51	32
Por Conta do Período de Férias	69	123
Greve	2	0
Total	1726	1198

III – EXECUÇÃO ORÇAMENTAL

3 - EXECUÇÃO GLOBAL DO ORÇAMENTO

3.1 – ORÇAMENTO INICIAL, FINAL E EXECUTADO

Esta comparação permite aferir a fiabilidade do orçamento apresentado e a capacidade da sua execução face ao volume de receitas efetivamente arrecadadas.

Quadro 3.1 – Execução do Orçamento do ano de 2012

Designação	Orçamento		Execução (c)	Desvio	Taxa de Execução
	Inicial (a)	Final (b)		(b) - (c)	
<i>Receitas</i>	9.914.347,00	10.641.796,65	8.137.577,86	2.504.218,79	76,47%
Correntes	5.688.630,00	5.687.830,00	4.586.343,07	1.101.486,93	80,63%
Capital	4.225.717,00	4.225.717,00	2.820.684,03	1.405.032,97	66,75%
Outras Receitas		728.249,65	730.550,76	-2.301,11	100,32%
<i>Despesas</i>	9.914.347,00	10.641.796,65	7.561.339,33	3.080.457,32	71,05%
Correntes	5.688.630,00	6.137.630,00	4.922.368,63	1.215.261,37	80,20%
Capital	4.225.717,00	4.504.166,65	2.638.970,70	1.865.195,95	58,59%

O orçamento inicial e final apresentam valores distintos, conforme se pode verificar no Quadro 3.1, devido á inscrição do saldo de gerência do ano anterior e outras modificações orçamentais ao orçamento da despesa e da receita, realizadas durante o ano de 2012. As variações do quadro revelam, em termos relativos, uma taxa da execução da receita de 76,47%, e uma taxa da execução da despesa de 71,05%.

Para os resultados da execução orçamental apresentados contribuíram maioritariamente as receitas correntes, que atingiram 80,63%, financiando as despesas correntes na sua totalidade (80,20%).

A despesa paga totalizou 7.561.339,33€, cobrindo em termos orçamentais 95% dos compromissos que atingiram o valor de 7.954.019,94€.

Da análise do Quadro 3.2 da evolução orçamental, verifica-se uma tendência de abrandamento da receita cobrada e da despesa executada entre o ano de 2010 e 2012. Com exceção do ano de 2011, por se tratar do ano da consolidação da dívida de curto prazo, por via da contratação do empréstimo de saneamento financeiro.

Quadro 3.2 – Evolução Orçamental

Designação	Execução 2010	Execução 2011	Execução 2012
Receitas	9.383.208,89	12.879.986,15	8.137.577,86
Despesas	8.471.173,42	12.156.358,92	7.561.339,33

Os gráficos seguintes apresentam, respetivamente, a comparação entre o Orçamento (previsões corrigidas) e os valores executados, desagregados pela sua natureza económica (corrente e capital), do ano de 2012.

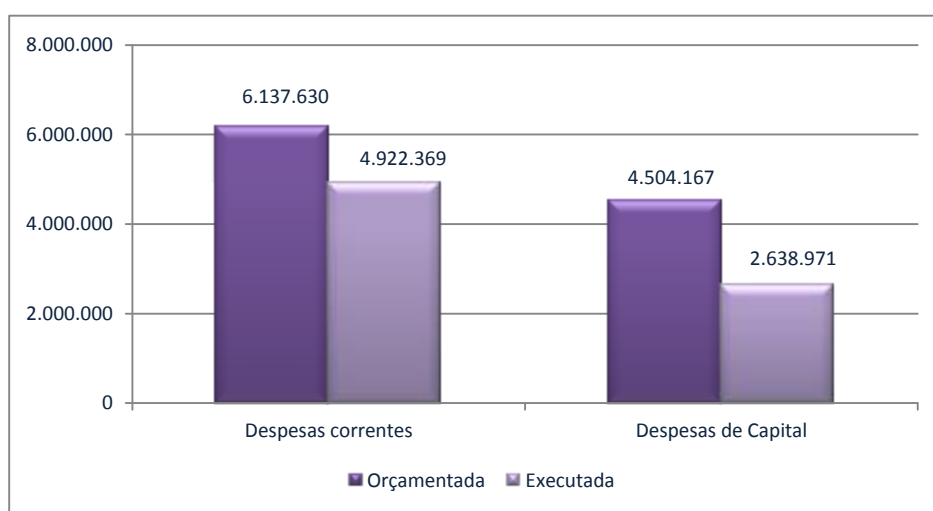


Gráfico 3.1 – Comparação entre a Despesa Orçamentada corrigida e Executada

Apesar do desvio existente entre o valor orçado e o executado, verifica-se que as despesas correntes contribuíram mais para o grau de execução das despesas totais, com uma realização de 80,20%, que as despesas de capital, com uma taxa de realização de 58,59%. Contribuíram para este efeito os recursos financeiros realizados, sendo 63,86% afetos ao pagamento das despesas correntes e 36,14% ao pagamento das despesas de capital.

O Gráfico 3.2, a seguir apresentado, permite analisar a natureza da receita. Verifica-se que a execução da receita corrente é de 80,63%, e a receita de capital é de 66,75%.

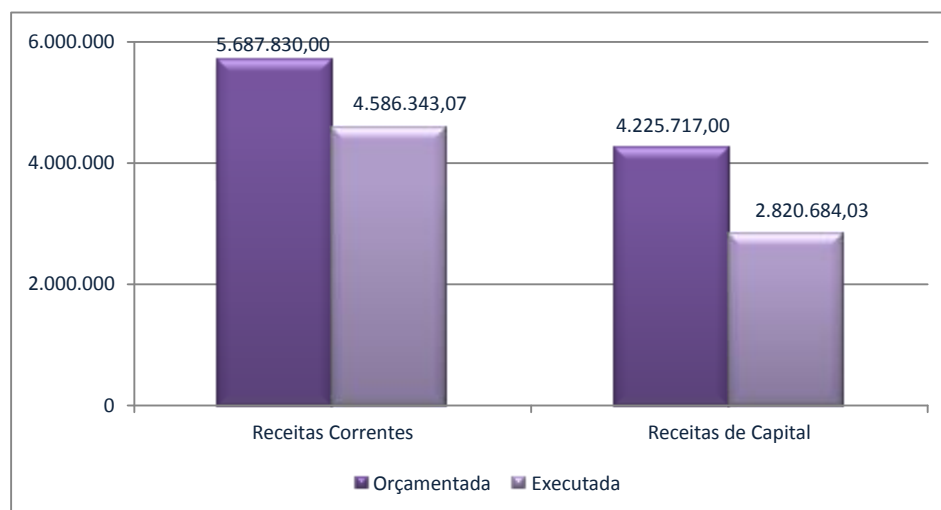


Gráfico 3.2 – Comparação entre a Receita Orçamentada e Executada

3.2 – ALTERAÇÕES ORÇAMENTAIS

As dotações orçamentais oscilaram face aos sucessivos ajustamentos das previsões, traduzindo-se em onze modificações orçamentais ao orçamento da despesa e duas revisões da receita. Este processo implicou a inscrição/reforço e a redução/anulação de valores em diferentes classificações económicas no montante respetivamente de 1.640.759,65€ e 913.310,00€, permitindo agilizar a gestão, tanto no que se refere à origem como à aplicação de fundos.

3.3 – RESUMO DOS MOVIMENTOS FINANCEIROS DE 2012

O saldo a transitar para 2013 no que respeita às operações orçamentais e não orçamentais é respetivamente de 727.449,65€ e 34.844,35€.

O Quadro 3.3, a seguir apresentado, faz um breve resumo dos movimentos financeiros da autarquia no ano de 2012.

Quadro 3.3 – Resumo do Movimento Financeiro de 2012

Designação	Operações Orçamentais	Operações não Orçamentais	Total
(1) Saldo Transitado de 2012	727.449,65	34.844,35	762.294,00
(2) Receitas arrecadadas	7.420.565,26	527.531,46	7.948.096,72
(3) Despesas efectuadas	7.561.339,33	534.165,93	8.095.505,26
Saldo a transitar para 2013 (1+2-3)	586.675,58	28.209,88	614.885,46

IV – PROCESSO ORÇAMENTAL

4 - EXECUÇÃO ORÇAMENTAL

4.1 – EXECUÇÃO ORÇAMENTAL DA RECEITA

A análise deste capítulo é feita considerando o grau de execução da receita cobrada, face à receita inicialmente prevista e comparada com exercícios anteriores.

A autonomia financeira da autarquia depende dos meios colocados ao seu dispor para a prossecução dos fins próprios, sendo relevante referir que os resultados da execução orçamental estão fortemente dependentes de fundos externos (estatais e comunitários).

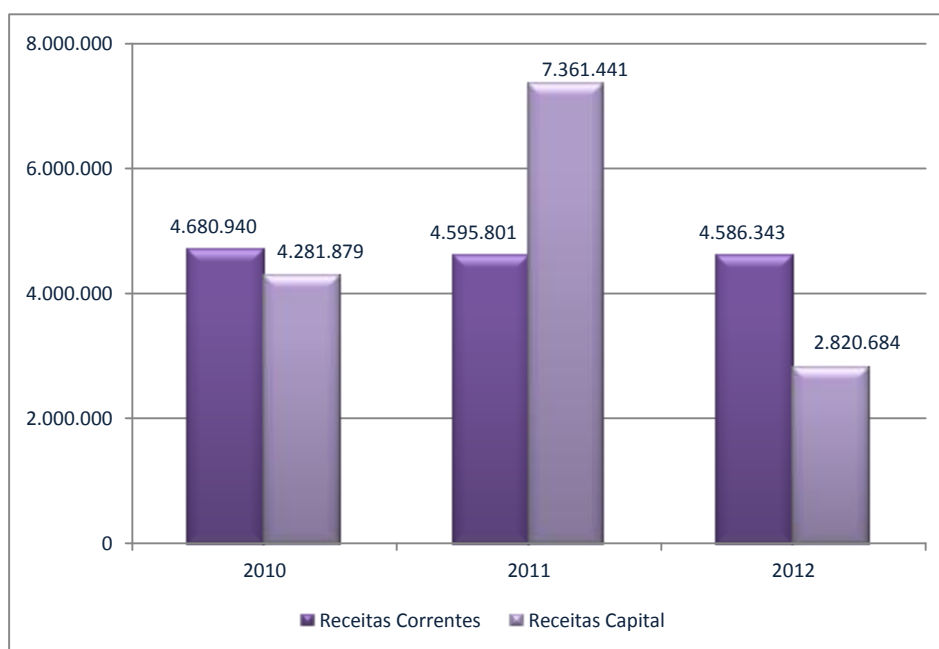


Gráfico 4.1 – Evolução das Receitas no período 2010-2012

As receitas correntes apresentaram um decréscimo de cerca de 1,82%, e de 0,2% entre 2010 e 2012.

As receitas de capital aumentaram 41,83% de 2010 para 2011 e diminuíram 160% de 2011 para 2012. O aumento verificado no período de 2011, deveu-se à inscrição orçamental do valor correspondente ao contrato de empréstimo de saneamento financeiro.

Da análise ao Quadro 4.1, podemos constatar mais aprofundadamente a evolução da receita por classificação económica desagregada nas suas diversas componentes.

Entre o ano financeiro de 2010-2011 as receitas globais cresceram 27,14% e diminuíram 58,27% entre 2011-2012, contribuindo para este efeito o aumento das receitas de capital.

Quadro 4.1 – Evolução das Receitas

Designação	2010		2011		2012	
	Valor	%	Valor	%	Valor	%
<i>Receitas Correntes</i>	4.680.939,80	49,9%	4.595.801,09	35,7%	4.586.343,07	56,4%
01 Impostos Directos	363.892,31	3,9%	405.259,98	3,1%	383.041,01	4,7%
02 Impostos Indirectos	5.943,25	0,1%	4.613,60	0,0%	961,80	0,0%
04 Taxas, Multas e Out. Penal.	90.381,57	1,0%	121.683,01	0,9%	110.986,18	1,4%
05 Rendimentos de Propriedade	328,41	0,0%	1.149,03	0,0%	585,53	0,0%
06 Transferências Correntes	3.770.092,55	40,2%	3.492.592,49	27,1%	3.414.476,26	42,0%
07 Venda de Bens e Serviços	427.424,77	4,6%	550.533,57	4,3%	657.542,67	8,1%
08 Outras Receitas Correntes	22.876,94	0,2%	19.969,41	0,2%	18.749,62	0,2%
<i>Receitas de capital</i>	4.281.879,44	45,6%	7.361.440,69	57,2%	2.820.684,03	34,7%
09 Venda Bens de Investimento	0,00	0,0%	0,00	0,0%	0,00	0,0%
10 Transferência de Capital	3.921.879,44	41,8%	2.611.440,69	20,3%	2.820.684,03	34,7%
11 Activos Financeiros	0,00	0,0%	0,00	0,0%	0,00	0,0%
12 Passivos Financeiros	360.000,00	3,8%	4.750.000,00	36,9%	0,00	0,0%
13 Outras Receitas de Capital	0,00	0,0%	0,00	0,0%	0,00	0,0%
<i>Outras Receitas</i>						
15 Reposições n/ abat. nos Pagam.	1.653,65	0,0%	0,00	0,0%	3.101,11	0,0%
16 Saldo da Gerência Anterior	418.736,00	4,5%	922.744,37	7,2%	727.449,65	8,9%
Total	9.383.208,89	100,0%	12.879.986,15	100,0%	8.137.577,86	100,0%

4.1.1 – Grau de Execução da Receita

O Quadro 4.2 permite analisar e comparar a receita cobrada com a receita prevista no orçamento inicial e corrigido e conseqüentemente constatar os correspondentes desvios e taxas de execução. Com base na relação receita cobrada/orçamento corrigido, verifica-se que a execução orçamental é de 76,57%.

Quadro 4.2 – Execução Orçamental da Receita

Designação	Orçamento Inicial (A)	Orçamento Corrigido (B)	Receita Cobrada (C)	Desvio (C-B)	Grau de Execução
	Valor	Valor	Valor	Valor	%
Receitas Correntes	5.688.630,00	5.687.830,00	4.596.780,12	-1.091.049,88	80,8%
01 Impostos Directos	395.851,00	395.851,00	393.478,06	-2.372,94	99,4%
02 Impostos Indirectos	6.769,00	6.769,00	961,80	-5.807,20	14,2%
04 Taxas, Multas e Out. Penal.	103.865,00	103.865,00	110.986,18	7.121,18	106,9%
05 Rendimentos Propriedade	2.571,00	2.571,00	585,53	-1.985,47	22,8%
06 Transferências Correntes	4.072.674,00	4.071.874,00	3.414.476,26	-657.397,74	83,9%
07 Venda Bens e Serviços	1.041.900,00	1.041.900,00	657.542,67	-384.357,33	63,1%
08 Outras Receitas Correntes	65.000,00	65.000,00	18.749,62	-46.250,38	28,8%
Receitas de Capital	4.225.717,00	4.225.717,00	2.820.684,03	-1.405.032,97	66,8%
09 Venda Bens Investimento	885.999,00	885.999,00	0,00	-885.999,00	0,0%
10 Transferências de Capital	3.339.718,00	3.339.718,00	2.820.684,03	-519.033,97	84,5%
11 Activos Financeiros	0,00	0,00	0,00	0,00	0,0%
12 Passivos Financeiros	0,00	0,00	0,00	0,00	0,0%
13 Outras Receitas Capital	0,00	0,00	0,00	0,00	0,0%
Outras Receitas		924.244,37	730.550,76	2.301,11	79,0%
15 Rep. n/abatidas nos pagament.	0,00	800,00	3.101,11	2.301,11	387,6%
16 Saldo da Gerência anterior	0,00	727.449,65	727.449,65	0,00	100,0%
Total	9.914.347,00	10.641.796,65	8.148.014,91	-2.493.781,74	76,57%

4.2 – EXECUÇÃO ORÇAMENTAL DA DESPESA

A análise da despesa, neste ponto, será efetuada na ótica da classificação económica. Depois de uma breve referência aos valores orçamentados e sua comparação com os valores executados, o que permite examinar o nível de realização das despesas e apurar os eventuais desvios, será dado um maior destaque às despesas afetas às Grandes Opções do Plano e em especial às executadas no âmbito do Plano Plurianual de Investimentos.

Na sequência e de forma a contextualizar a informação apresenta-se a seguir o Gráfico 4.2 que expõe a estrutura da despesa prevista em termos de orçamento inicial.

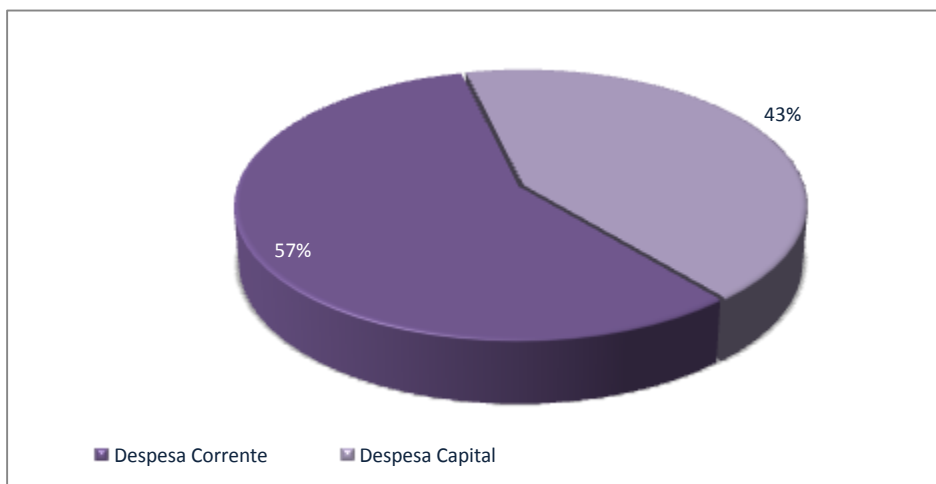


Gráfico 4.2 – Estrutura da Despesa: Orçamento Inicial

4.2.1 – Evolução da Despesa

A evolução das despesas ao longo do triénio apresenta um perfil intermitente, como é possível verificar no Quadro 4.3.

Quadro 4.3 – Evolução da Despesa

Designação	2010		2011		2012	
	Valor	%	Valor	%	Valor	%
<i>Despesas Correntes</i>	4.607.458,44	54,4%	6.557.549,02	53,9%	4.922.368,63	65,1%
01 Despesas com Pessoal	2.684.200,53	31,7%	2.377.356,34	19,6%	2.161.715,91	28,6%
02 Aquisição de Bens e Serviços	1.127.213,31	13,3%	2.932.216,16	24,1%	1.851.824,21	24,5%
03 Encargos Correntes da Dívida	136.270,50	1,6%	394.069,11	3,2%	496.034,19	6,6%
04 Transferências Correntes	647.819,31	7,6%	826.649,93	6,8%	389.981,83	5,2%
05 Subsídios	0,00	0,0%	0,00	0,0%	0,00	0,0%
06 Outras Despesas Correntes	11.954,79	0,1%	27.257,48	0,2%	22.812,49	0,3%
<i>Despesas de capital</i>	3.863.714,98	45,6%	5.598.809,90	46,1%	2.638.970,70	34,9%
07 Aquis. Bens de Investimentos	2.487.957,04	29,4%	3.901.850,87	32,1%	1.476.184,17	19,5%
08 Transferência de Capital	213.492,36	2,5%	850.187,67	7,0%	155.882,71	2,1%
09 Activos Financeiros	0,00	0,0%	5.100,00	0,0%	0,00	0,0%
10 Passivos Financeiros	1.162.265,58	13,7%	841.671,36	6,9%	1.006.903,82	13,3%
11 Outras Despesas de Capital	0,00	0,0%	0,00	0,0%	0,00	0,0%
Total	8.471.173,42	100,0%	12.156.358,92	100,0%	7.561.339,33	100,0%

A despesa corrente sofreu um acréscimo de 29,73% entre 2010 e 2011, e um decréscimo entre 2011 e 2012 de 36,76%. O aumento verificado no período de 2011 é devido fundamentalmente, ao pagamento de dívidas a terceiros no âmbito no contrato de saneamento financeiro.

O perfil da despesa de capital, cresceu 44,91% entre 2010 e 2011 e decresceu 160% entre 2011 e 2012, fruto do abrandamento económico que o país está a atravessar, com reflexos diretos na diminuição da receita do Município

4.2.2 – Grau de Execução da Despesa

O Quadro 4.4 resume na ótica da classificação económica, o total da despesa orçamental contabilizada, comparando os valores corrigidos com os efetivamente pagos.

Da análise do Quadro em referência verifica-se que a estrutura do orçamento inicial sofreu um acréscimo de 6,84%, em consequência das modificações orçamentais para a inscrição/reforço, designadamente do saldo de gerência do ano anterior (727.449,65€).

Quadro 4.4 – Execução da Despesa

Designação	Orçamento Inicial (A)	Orçamento Corrigido (B)	Despesa Executada (C)	Desvio (C-B)	Grau de Execução
	Valor	Valor	Valor	Valor	%
<i>Despesas Correntes</i>	5.688.630,00	6.137.630,00	4.922.368,63	-1.215.261,37	80,2%
01 Despesas com Pessoal	2.626.130,00	2.559.030,00	2.161.715,91	-397.314,09	84,47%
02 Aquisição de Bens e Serviços	1.961.150,00	2.390.250,00	1.851.824,21	-538.425,79	77,47%
03 Encargos Correntes da Dívida	553.350,00	638.350,00	496.034,19	-142.315,81	77,71%
04 Transferências Correntes	316.700,00	511.200,00	389.981,83	-121.218,17	76,29%
05 Subsídios	0,00	0,00	0,00	0,00	0,00%
06 Outras Despesas Correntes	231.300,00	38.800,00	22.812,49	-15.987,51	58,80%
<i>Despesas de capital</i>	4.225.717,00	4.504.166,65	2.638.970,70	-1.865.195,95	58,6%
07 Aquis. Bens de Investimentos	2.964.717,00	3.233.166,65	1.476.184,17	-1.756.982,48	45,66%
08 Transferência de Capital	275.000,00	261.640,00	155.882,71	-105.757,29	59,58%
09 Activos Financeiros	0,00	0,00	0,00	0,00	0,00%
10 Passivos Financeiros	986.000,00	1.009.360,00	1.006.903,82	-2.456,18	99,76%
11 Outras Despesas de Capital	0,00	0,00	0,00	0,00	0,00%
Total	9.914.347,00	10.641.796,65	7.561.339,33	-3.080.457,32	71,1%

4.2.3 – Execução da Despesa Corrente

A despesa corrente foi executada num total de 4.922.368,63 €, evidenciando um grau de execução de 80,20%, como se pode constatar no Quadro 4.4. A execução das rubricas revela um desvio de 19.80%, relativamente ao orçamento corrigido.

De forma a realçar a execução de cada agrupamento da despesa corrente face ao valor do orçamento inicial corrigido, apresenta-se a seguir o Gráfico 4.3.

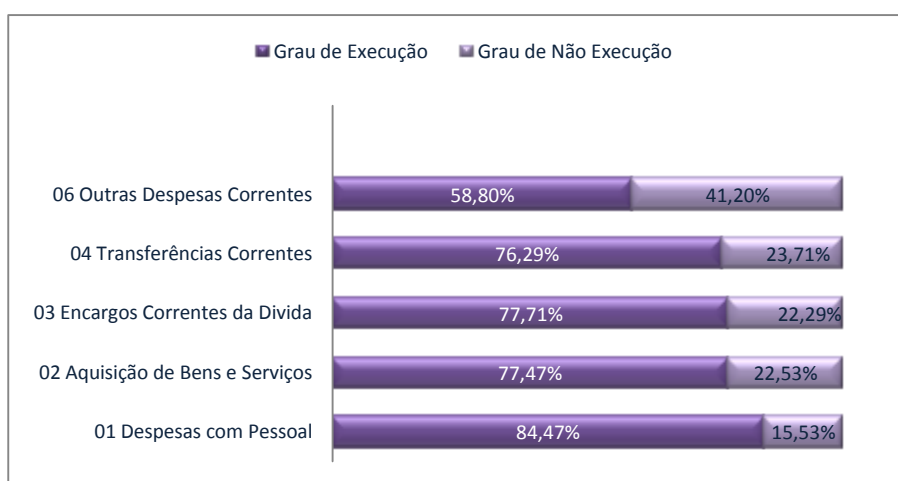


Gráfico 4.3 – Despesa Corrente

O Gráfico 4.4 a seguir apresentado, espelha a estrutura da execução das despesas correntes, realçando o peso das despesas com pessoal, as quais representam 36,30% do total das despesas correntes. Esta rubrica e a de aquisição de serviços perfazem 81,00% do total da despesa corrente executada, sendo portanto as rubricas que maior peso têm na execução da despesa corrente desta autarquia.

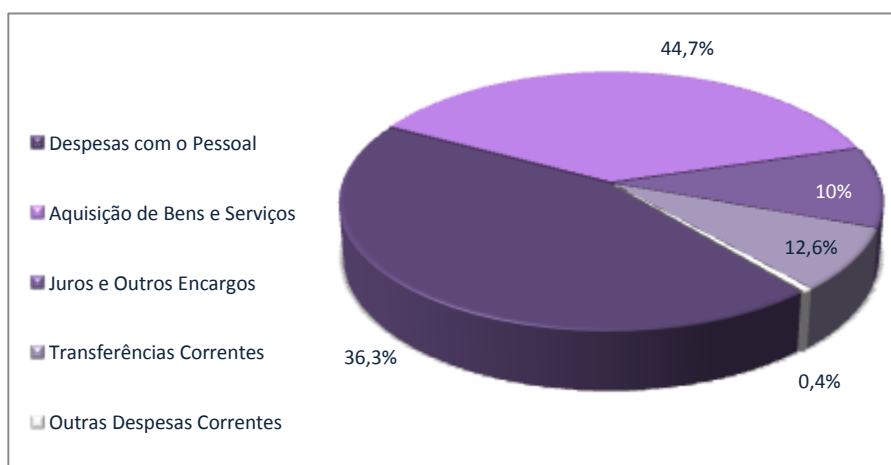


Gráfico 4.4 – Estrutura da Despesa Corrente

4.2.4 – Execução da Despesa de Capital

O Gráfico 4.5 permite perceber a desagregação das despesas de capital, na sua relação entre a despesa paga e a respetiva taxa de execução.

Assim, verifica-se que o agrupamento económico dos passivos financeiros teve uma execução de 99,76%.

Tanto o agrupamento das transferências de capital como o de aquisição de bens de capital, mostram uma execução respetiva de 59,58% e de 45,66%.

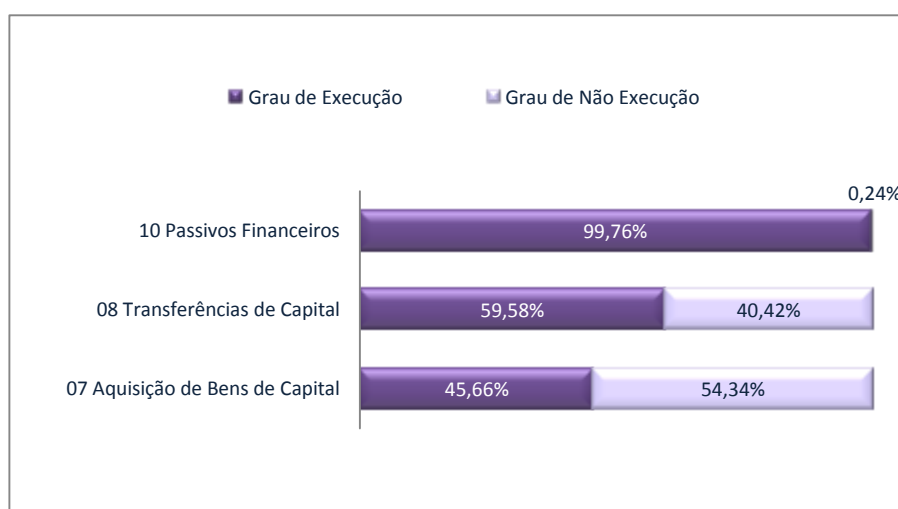


Gráfico 4.5 – Despesa de Capital

O Gráfico 4.6, a seguir apresentado, traduz o perfil da estrutura da despesa de capital.

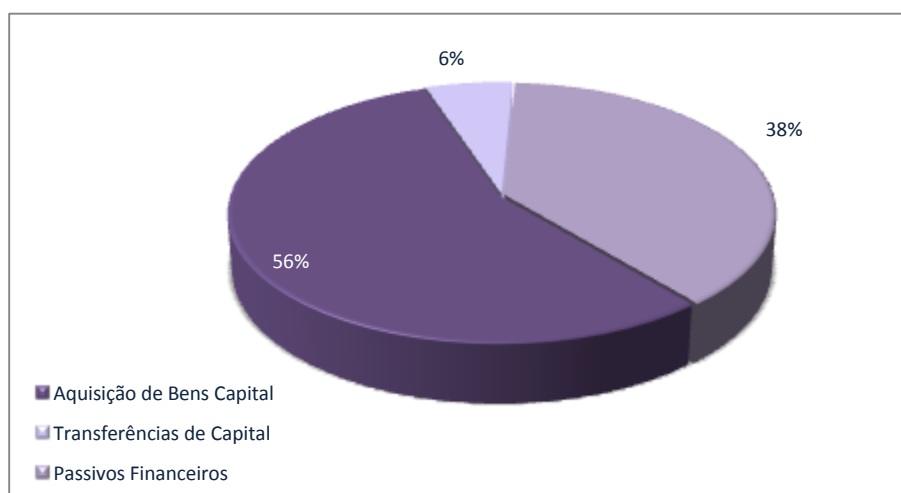


Gráfico 4.6 – Estrutura da Despesa de Capital

Da leitura do mesmo verifica-se que, a aquisição de bens de capital representou 56,00% da despesa de capital, significando na estrutura global da despesa 18,50%. As transferências de capital (6,00%) e os passivos financeiros (38,00%) significam 44,00% da despesa de capital.

O investimento nos anos em análise tem tido como fontes de financiamento, conforme se pode observar no Quadro 4.5, as receitas provenientes do Fundo de Equilíbrio Financeiro (F.E.F.), as transferências de fundos comunitários para investimentos de capital, os empréstimos bancários e a venda de bens de investimento.

Quadro 4.5 – Fontes de Financiamento de Investimento

Designação	2010		2011		2012	
	Valor	%	Valor	%	Valor	%
Empréstimos Bancários	360.000,00	8%	4.750.000,00	65%	0,00	0%
Transferências de Capital	3.921.879,44	92%	2.611.440,69	35,5%	2.820.684,03	100%
Venda Bens Investimento	0,00	0%	0,00	0,0%	0,00	0,0%
Total	4.281.879,44	100%	7.361.440,69	100%	2.820.684,03	100%

4.3 – ANÁLISE DAS GRANDES OPÇÕES DO PLANO

As Grandes Opções do Plano contêm as linhas orientadoras do desenvolvimento estratégico municipal, organizando-se por objetivos, programas, projetos e ações. Fazem parte deste documento o Mapa de Execução do Plano Plurianual de Investimentos e o Plano de Atividades Municipais.

Quadro 4.6 – Plano Plurianual de Investimentos

Objectivos	Plano Plurianual Investimentos			
	Orçado	Executado	%	% Execução
1.1.1. Administração Geral	111.000,00	10.567,99	0,72%	9,52%
2.1.1.2. Ensino Não Superior	159.500,00	123.899,82	8,39%	77,68%
2.4.2. Ordenamento do Território	1.660.100,00	1.116.314,74	75,62%	67,24%
2.4.3. Saneamento	140.000,00	0,00	0,00%	0,00%
2.4.4. Abastecimento de Água	144.800,00	22.506,76	1,52%	15,54%
2.4.6.1. Higiene Pública	50.000,00	0,00	0,00%	0,00%
2.4.6.2. Cemitérios	75.000,00	0,00	0,00%	0,00%
2.4.6.4. Parques e Afins	44.317,00	1.033,72	0,07%	2,33%
2.5.2. Desporto Recreio e Lazer	100.000,00	0,00	0,00%	0,00%
3.2.1. Indústria	58.000,00	27.653,46	1,87%	47,68%
3.2.2. Energia	10.000,00	0,00	0,00%	0,00%
3.3.1. Transportes Rodoviários	680.449,65	174.207,68	11,80%	25,60%
Total	3.233.166,65	1.476.184,17	100%	45,66%

O Quadro 4.6, anteriormente apresentado, evidência a estrutura do Plano Plurianual de Investimentos (PPI) por objetivos, comparando o valor orçado com o valor executado. O cálculo do grau de execução do PPI, tem em consideração o volume de despesa paga relativamente ao volume de dotações inscritas no plano. O valor inicialmente previsto, no ano em análise, para o PPI, totalizou 3.233.166,65 €, sendo executado 1.476.184,17€.

Destaca-se em termos de execução os objetivos: Ensino não superior (77,68%), e Ordenamento do território (67,24%).

O Quadro 4.7, a seguir apresentado reflete as áreas de atividades mais relevantes levadas a efeito no ano de 2012.

A execução deste plano atingiu 72,12% do orçado, sendo que a maior parte dos objetivos tem taxas de execução superior a 60,00%. É contudo de evidenciar o objetivo Ensino não superior, que enquadra a despesa com alimentação e transportes escolares, cuja execução atingiu em termos absolutos o valor de 311.989,30€. As Freguesias, a Associação de Municípios do Vale do Norte.

Quadro 4.7 – Plano de Atividades Municipal

Objectivos	Plano de Atividades Municipal			
	Orçado	Executado	%	% Execução
1.2.1. Proteção Civil e Luta Contra	115.200,00	77.238,71	8,86%	67,05%
2.1.1.2. Ensino Não Superior	436.000,00	311.989,30	35,80%	71,56%
2.1.1.3. Ensino Profissional	53.000,00	40.291,35	4,62%	76,02%
2.3.2. Ação Social	500,00	0,00	0,00%	0,00%
2.5.1. Cultura	64.000,00	40.281,61	4,62%	62,94%
2.5.2. Desporto Recreio e Lazer	39.000,00	30.111,32	3,46%	77,21%
2.5.3. Outras Atividades Cívicas e Religiosas	51.000,00	35.740,00	4,10%	70,08%
3.1.1. Agricultura, Silvicultura e Caça	40.000,00	10.000,00	1,15%	25,00%
3.3.1. Transportes Rodoviários	5.000,00	0,00	0,00%	0,00%
3.5.0. Outras Funções Económicas	5.000,00	954,92	0,11%	19,10%
4.2.1.1. Assoc. de Mun. do Vale do Douro Norte	168.640,00	129.634,66	14,88%	76,87%
4.2.1.4 Freguesias	191.000,00	163.116,00	18,72%	85,40%
4.3.3. Ação Social no Âmbito de Projetos	40.000,00	32.125,00	3,69%	80,31%
Total	1.208.340,00	871.482,87	100%	72,12%

4.4 – ANÁLISE DA DÍVIDA DO MUNICÍPIO

A leitura da evolução da dívida do Município deve ter em consideração os esforços de investimento para manutenção de um desenvolvimento sustentado, as dinâmicas de contenção ao nível das despesas correntes ainda que fortemente dificultados pela crise económica e financeira em que vivemos atualmente, bem como o acréscimo da dívida de longo prazo em prol da redução da dívida de curto prazo, que se encontra controlada, cujo prazo médio de pagamento tem vindo a reduzir substancialmente, de 283 dias a 31-12-2010 para 131 dias a 31-12-2011 e 33 dias a 31-12-2012, conforme dados retificados da Direção Geral das Autarquias Locais (DGAL).

Na análise dos documentos verifica-se que as despesas correntes pesam mais que as despesas de capital. Do valor total da execução da despesa (7.954.018,97€), 65,00% diz respeito à despesa corrente, cabendo o restante à despesa de capital (35,00%).

De forma a evidenciar a evolução da dívida nos últimos três anos, apresenta-se a seguir o Quadro 4.8, que traduz de forma direta a dívida a terceiros entre 2010 e 2012, conforme informação constante no passivo dos respetivos balanços.

Quadro 4.8 – Análise da Dívida

Designação	2010	2011	2012
Dividas de empréstimos M/L prazo	8.064.647,91	11.972.976,55	10.966.072,73
Dividas de curto prazo	3.970.592,04	240.341,27	183.318,27
Divida total	12.035.239,95	12.213.317,82	11.149.391,00
Taxa de crescimento da dívida	-	1,5%	-8,7%

Entre o exercício de 2010 e 2011 a dívida global do município cresceu 1,50% impulsionada pelo aumento da dívida de empréstimos de médio e longos prazos, por força da contratação do empréstimo para saneamento financeiro do Município.

De 2011 para 2012 a dívida global diminuiu 8,7%, motivada pela redução das dívidas de empréstimos de médio e longos prazos e diminuição das dívidas de curto prazo.

4.5 – CÁLCULO DA SITUAÇÃO DE ENDIVIDAMENTO DO MUNICÍPIO EM 2012

A análise deste ponto requer uma leitura enquadrada nos pressupostos contidos na Lei das Finanças Locais e no Decreto-Lei n.º 38/2008, de 7 de Março. Levando naturalmente a resultados diferentes dos apresentados no ponto anterior, onde o cálculo assenta

diretamente nos valores observados nas demonstrações financeiras e não num conjunto articulado de conceitos constantes nas normas anteriormente citadas. Refere-se a este propósito, por se entender pertinente o artigo n.º36.º, 37.º e 39.º da Lei das Finanças Locais.

Numa leitura global do Quadro 4.9, constata-se relativamente ao ano anterior, uma melhoria substancial dos indicadores financeiros. O limite de Endividamento Líquido e o Limite de Endividamento de Médio e Longo Prazos, tiveram respetivamente uma redução de 43,74% e 19,98%.

Assim, os critérios de redução previstos na Lei das Finanças Locais foram claramente respeitados, designadamente o disposto no n.º 2 do artigo 37 e n.º 3 do artigo 39, que impõem objetivamente o seguinte: Quando um município não cumpra o disposto no número anterior, deve reduzir, em cada ano subsequente, pelo menos 10% do montante que excede do limite de empréstimos e do limite de endividamento líquido até que aqueles sejam cumpridos.

Pese embora, se tenha verificado um desagravamento dos seus indicadores, conforme se pode constatar no Quadro 4.10, o Município terminou o ano à luz do Decreto-Lei n.º 38/2008, de 7 de Março, em situação de desequilíbrio financeiro conjuntural. Enquadram-se neste conceito “ Os municípios que preenchem uma das seguintes situações:

- a) A ultrapassagem do limite de endividamento líquido previsto no n.º 1 do artigo 37.º da Lei das Finanças Locais;
- b) A existência de dívidas a fornecedores de montante superior a 40% das receitas totais do ano anterior, tal com definidas no artigo 10.º da Lei das Finanças Locais;
- c) O rácio dos passivos financeiros, incluído o valor dos passivos excecionados, em percentagem da receita total superior a 200%;
- d) Prazo médio de pagamento a fornecedores superiores a seis meses”.

Neste seguimento, e de forma a sistematizar o que atrás foi referido, apresenta-se o Quadro 4.9 e 4.10 para análise dos limites de endividamento e da situação de desequilíbrio financeiro conjuntural (saneamento financeiro) ou desequilíbrio financeiro conjuntural (reequilíbrio financeiro), com a demonstração dos indicadores para cada uma das situações, e a indicação das situações preenchidas pelo Município.

Quadro 4.9- Limites de Endividamento Municipal para 2012

RECEITAS MUNICIPAIS 2011	Receitas cobradas brutas (1)	Reembolsos e restituições pagos (2)	Receita cobrada líquida (3)=(1)-(2)	Obs.
Imposto Municipal sobre Imóveis (IMI) 2011	247.367,27	2.861,66	244.505,61	
Imposto Municipal s/ Transmissões Onerosas de Imóveis (IMT) 2011	92.702,94		92.702,94	
Imposto Único de Circulação (IUC) 2011	69.012,19	960,76	68.051,43	
Contribuição autárquica 2011			0,00	
Derrama			0,00	
TOTAL IMPOSTOS MUNICIPAIS E DERRAMA	409.082,40	3.822,42	405.259,98	(A)
Receitas arrecadadas a título de participação nos resultados do Sector Empresarial Local	-	-		(B)
FEF + IRS (Mapa XIX do orçamento do Estado 2012)*	-	-	4.270.383,00	(C)
TOTAL DE RECEITAS A CONSIDERAR PARA EFEITOS DE CÁLCULO DOS LIMITES DE ENDIVIDAMENTO	-	-	4.675.642,98	(D)=(A)+(B)+(C)
LIMITE AO ENDIVIDAMENTO DE CURTO PRAZO	-	-	467.564,30	(E) = 10% × (D)
LIMITE AO ENDIVIDAMENTO DE MÉDIO E LONGO PRAZOS	-	-	4.675.642,98	(F) = 100% × (D)
LIMITE AO ENDIVIDAMENTO LÍQUIDO	-	-	5.844.553,73	(G) = 125% × (D)
LIMITE AO ENDIVIDAMENTO DE MÉDIO E LONGO PRAZOS (n.º 1.º do art.º 53, do orçamento de estado 2011)	-	-	6.191.256,69	(F)**
LIMITE AO ENDIVIDAMENTO LÍQUIDO (n.º 1.º do art.º 53, do orçamento de estado 2011)	-	-	7.771.650,80	(G)**

*Foram consideradas as participações do FEF+IRS previstas no Orçamento de estado para 2012 de modo a manter a lógica seguida pela DGAL no cálculo do endividamento

** art.º 66, do orçamento do estado 2012

Designação		Montante (€)
1.	Capital em Dívida de Médio e Longo Prazo	10.966.072,73
2.	Total de Endividamento Líquido	10.214.128,84
3.	Capital em Dívida Excepcionado dos Limites	1.356.483,50
4. = 1 - 3	Endividamento MLP a considerar	9.609.589,23
5. = 2 - 3	Endividamento Líquido a Considerar	8.857.645,34
6.	Limite ao Endividamento MLP	6.191.256,69
7.	Limite ao Endividamento Líquido	7.771.650,80
8. = 4 - 6	Excesso de Endividamento MLP	3.418.332,54
9. = 5 - 7	Excesso de Endividamento Líquido	1.085.994,54

Cumprimento da Redução do Excesso de Endividamento

n.º2 do art. 37.º e n.º3 do artº 39.º da Lei n.º2/2007, de 15 de Janeiro (LFL)

Obs.	Designação	Endividamento Médio e Longo Prazo		Endividamento Líquido	
1	Montante em Excesso em 01-01-2012	4.271.814,80 €		1.930.359,20 €	
2=1*10%	Diminuição Obrigatória (10%)	427.181,48 €		193.035,92 €	
3	Montante em Excesso em 31-12-2012	3.418.332,54 €		1.085.994,54 €	
4=3-1	Variação do montante em excesso em 2012				
	Aumento				
	Redução	853.482,26	19,98%	844.364,66	43,74%
	Cumprimento do pressuposto no n.º2 do artº 37 e n.º3 do artº 39.º da LFL	Sim		Sim	

Quadro 4.10-Indicadores de base para determinar a situação do Município

Saneamento Financeiro (Verifica pelo menos 1 situação)	Situação			Reequilíbrio Financeiro (Verifica 3 ou mais situações)	Situação		
	2010	2011	2012		2010	2011	2012
Ultrapassa limite de endividamento líquido	x	x	x	Ultrapassa limite de endividamento a M/L prazos	x	x	x
Dividas a fornecedores > 40% receitas totais	x			EL > 175% das receitas do n.º 1 do art.º 37.º da LFL		x	x
				Dividas a Fornecedores > 50 % das receitas			
Passivos financeiros, incluindo excepcionados > 200% da receita total				Passivos financeiros, incluindo excepcionados > 300% da receita total			
PMP > seis meses	x			PMP > seis meses	x		
				Não reduziu o excesso de endividamento n.º 2 do art.º 37 e no n.º 3 do art.º 39, ambos da LFL			

Notas: A situação de saneamento financeiro verifica-se quando é preenchida pelo menos 1 situação.

A situação de reequilíbrio financeiro verifica-se quando são preenchidas pelo menos três situações.

4.6 – INDICADORES DE GESTÃO

A criação de indicadores de gestão, tipicamente denominados de rácios, tem sobretudo por objetivo, o auxílio à função de análise, supervisão e tomada de decisão ao longo da atividade económica da autarquia. Deste modo, apresentamos no Quadro 4.11, aqueles que de uma forma geral demonstram a estrutura do desempenho financeiro deste Município.

Quadro 4.11 – Rácios

Tipologia dos Indicadores	Razão
Rácio de Gestão	
a) Receitas Totais/Despesas Totais	107,62%
b) Receitas Correntes/Despesas Correntes	93,17%
c) Receitas Capital/Despesas Capital	106,89%
Rácios de Estrutura	
d) Encargos com Divida/Receita Corrente	8,73%
e) Encargos com Divida/Despesa Corrente	8,14%
f) Transferências Correntes/Receitas Correntes	74,45%
g) Transferências Capital/Receitas Capital	100,00%
Rácios de Investimento	
h) Investimento/Despesas Capital	55,94%
i) Investimento/Despesa Total	19,52%

O indicador a) Receitas totais/Despesas totais reflete a capacidade de as receitas totais fazerem face às despesas totais. As receitas apresentam um valor superior ao das

despesas. Podemos dizer que estamos na presença de um *superávit*, uma vez que a receita é superior à despesa em 7,62%. No entanto, conforme traduz o indicador b), as receitas correntes não foram suficientes para cobrir as despesas correntes, tendo as mesmas sido supridas por receitas de capital. O indicador c) por seu lado, revela a suficiência de receitas de capital para cobrir as despesas de capital.

Relativamente aos rácios de estrutura, muito sinteticamente podemos concluir pelos indicadores d) e e) que os encargos com a dívida, mais precisamente os juros inerentes a esta, representam 8,73% e 8,14%, respetivamente da receita corrente e da despesa corrente.

Pelos indicadores f) e g) verificamos que as transferências correntes e de capital representam respetivamente, 74,45% das receitas correntes e 100,00% das receitas de capital, denotando mais uma vez a grande dependência face às transferências da administração central.

Finalmente, analisando os rácios de investimento h) e i), estes permitem-nos constatar que o peso do investimento na despesa de capital e na despesa total foi respetivamente de 55,94% e 19,52%.

V – DESEMPENHO ECONÓMICO-FINANCEIRO

5 – DESEMPENHO ECONÓMICO - FINANCEIRO

5.1 – BALANÇO

O Balanço é o mapa que representa a estrutura financeira do Município num dado momento, sendo constituído pelos seguintes elementos:

- **Ativo:** Compreende os bens, os direitos e as demais aplicações de recursos controlados pela entidade;
- **Passivo:** Reconhece as obrigações e os acréscimos e diferimentos;
- **Fundos Próprios** – Consiste na diferença entre o Ativo e o Passivo.

Assim, considerando todos os elementos que compõem os agrupamentos referidos e de forma a permitir o seu enquadramento, apresenta-se a seguir no Quadro 5.1 a estrutura patrimonial do Município a 31 de Dezembro de 2012.

Quadro 5.1 – Estrutura Patrimonial

Activo	Valor	Fundo Próprio e Passivo	Valor
Imobilizado	39.557.178,33	Património	6.767.723,45
Existências	1.254,09	Reservas Legais	359.696,60
Dívidas de terceiros	263.259,11	Resultados Transitados	4.319.581,57
Disponibilidades	614.885,46	Resultado Líquido Exercício	104.942,84
		Fundos Próprios	11.551.944,46
		Dívidas a Terceiros - Médio e Longo prazo	10.966.072,73
		Dívidas a Terceiros -Curto Prazo	209.933,30
Acréscimos e Diferimentos	2.743,02	Acréscimo e Deferimentos	6.388.976,01
Total de amortizações e Provisões	-11.322.393,51		
		Total do Passivo	17.564.982,04
Activo	29.116.926,50	Passivo + F.P.	29.116.926,50

5.1.1 – Activo

As imobilizações resultam de bens já inventariados, móveis e imóveis. As restantes contas com valor referem-se a dívidas de terceiros de curto prazo, disponibilidades e acréscimos e deferimentos.

5.1.2 – Fundo Próprio e Passivo

O fundo próprio inclui o património inicial a as subsequentes modificações, bem como as reservas constituídas e dos resultados transitados.

O passivo da autarquia resume-se a 3 rubricas: passivo a médio e longo prazo (empréstimos bancários); passivo a curto prazo (fornecedores de imobilizado e conta corrente, estado e outros entes público, outros credores e garantias e cauções); e acréscimos e diferimentos.

A conta proveitos diferidos é, à semelhança de exercícios anteriores, utilizada para contabilizar as participações para investimentos. Nesta conta apenas foram contabilizados como proveitos diferidos do exercício, os valores recebidos (subsídios/transferências) para o financiamento de investimento a que a autarquia tem direito, nos termos da lei ou de contratos – programas, sendo só contabilizados em proveitos os valores recebidos em função da respectiva taxa de depreciação dos imobilizados.

Quadro 5.2 – Proveitos Diferidos no ano de 2012

Natureza	Valor
Serviços e Fundos Autónomos/Estado - Participação Comunitária em Projectos Co-Financiados - Saldo Anterior (a)	5.506.077,78
Participações Comunitárias em Projectos co-financiados recebida em 2012 (b)	1.141.854,87
Proveitos reconhecidos em 2012 proporcionais à amortização do correspondente imobilizado (c)	358.341,01
Proveitos Reconhecidos em 2011 e recebido em 2012 (d)	162.946,44
Proveitos reconhecidos em 2012 a receber em 2013 (d)	211.040,74
Saldo Final = (a)-(b)+(c)-(d)	6.337.685,94

À conta de proveitos diferidos (27.4) foi, em sede de regularização de exercício, deduzido o valor de 358.341,01€, relativa à amortização de proveitos, na percentagem do montante amortizado do correspondente imobilizado objecto de financiamento.

Relativamente aos acréscimos de custos, englobaram-se nesta rubrica os subsídios de férias relativos ao período em análise, mas que apenas serão processados e pagos em Junho de 2013.

Quadro 5.3 – Acréscimos de custos no ano de 2012

Natureza	Valor
Remunerações por motivo de férias, relativas ao exercício, cujo processamento e pagamento terão lugar em 2013	51,290,07
Total	51,290,07

No Quadro 5.4, apresenta-se um conjunto de indicadores que relacionam o peso relativo das rubricas do balanço.

Quadro 5.4 – Indicadores do Balanço

Indicadores do Balanço	2012
Estrutura do Activo	
Activo Fixo/Activo Total	96,99%
Activo Circulante/Activo Total	3,00%
Estrutura do Passivo	
Passivo de Longo Prazo/Passivo Total	65,66%
Passivo de Curto Prazo/Passivo Total	1,26%
Índice de Solvabilidade	
Activo Total Líquido/Passivo Total	174,63%
Índice de Liquidez Imediata	
Disponibilidades/Exigível a Curto Prazo	292,90%

Os indicadores utilizados expressam a actividade do Município e fornecem alguns sinais da forma como evolui a situação financeira da autarquia.

O activo significa na sua componente, fixo e circulante, respectivamente 96,99% e 3,00% do activo total.

O passivo de longo prazo representa 65,66 % do passivo total, sendo que, o passivo de curto prazo significa 1,26 % do total do passivo.

O activo total líquido excede em 74,63% o passivo total e as disponibilidades cobrem 292,90% o exigível de curto prazo.

5.2 – DEMONSTRAÇÃO DE RESULTADOS

A evidenciação dos custos e proveitos incorridos e obtidos em cada exercício económico, bem como o respectivo resultado apurado, é o propósito desta demonstração de resultados.

Na actividade desenvolvida ao longo do exercício de 2012, verificou-se um total de custos no montante de 6.507.669,01 € e de proveitos no montante de 6.612.611,85 €.

Resultou desta situação um resultado líquido de 104.942,84 €, que se reflecte do seguinte modo:

Quadro 5.5 – Demonstração de Resultados

Actividade	2012	
	Valor	%
<i>Custos e perdas</i>		
Custos das mercadorias vendidas e matérias consumidas	385.400,22	5,92%
Fornecimento e serviços externos	1.455.910,55	22,37%
Pessoal	2.093.892,89	32,18%
Transf. Subsídios correntes concedidos e prest. sociais	389.291,83	5,98%
Amortizações do exercício	1.507.858,34	23,17%
Provisões	4.159,02	0,06%
Outros Custos Operacionais	11.257,96	0,17%
Custos Financeiros	509.498,07	7,83%
Custos extraordinários	150.400,13	2,31%
Resultado Líquido do Exercício	104.942,84	
Total	6.612.611,85	100,00%
<i>Proveitos e ganhos</i>		
Vendas e prestações de serviços	709.565,23	10,73%
Impostos e taxas	411.318,48	6,22%
Proveitos suplementares		0,00%
Transferências e subsídios obtidos	5.092.485,34	77,01%
Proveitos financeiros	12.043,93	0,18%
Proveitos extraordinários	387.198,87	5,86%
Total	6.612.611,85	100,00%

A estrutura deste mapa permite-nos concluir que, em termos de custos, o maior peso se concentra nos custos com pessoal (32,18%), seguido das amortizações do exercício (23,17%), do fornecimento e serviços externos (22,37%), e dos custos financeiros (7,83%).

Os proveitos têm como fonte fundamental as transferências e subsídios obtidos (77,01%). Os impostos e taxas e as vendas e prestações de serviços participam em 6,22% e 10,73% respectivamente, no total de proveitos.

O resultado líquido positivo (104.942,84) verificado no ano económico de 2012 deve-se essencialmente ao aumento dos proveitos e a diminuição dos custos quando comparados com o ano económico de 2012.

Os Quadros seguintes sintetizam, colocando em evidência os movimentos contabilísticos que geraram, custos e perdas ou proveitos e ganhos no que se refere aos resultados financeiros e extraordinários, particularizando os movimentos que na Demonstração de Resultados não se encontram desagregados pelas contas específicas.

Quadro 5.6 – Demonstração de Resultados Financeiros

Custos e Perdas	2011	Proveitos e Ganhos	2011
681 - Juros suportados	507.404,74	781 - Juros obtidos	527,24
682 - Perdas em entidades participadas		782 - Ganhos em entidades participadas	
683 - Amortizações de invest. em imóveis		783 - Rendimentos de imóveis	
684 - Provisões para aplicações financeiras		784 - Rendimentos em particip. de capital	
685 - Diferenças de cambio desfavoráveis		785 - Diferenças de cambio favoráveis	
687 - Perdas na alienação de apl de tesouraria		786 - Descontos de pronto pag. obtidos	
688 - Outros custos e perdas financeira	2.093,33	787 - Ganhos na alienação apl. de Tesouraria	
Resultados Financeiros	-497.454,14	788 - Outros proveitos e ganhos financeiros	11.516,69
Total	12.043,93	Total	12.043,93

Quadro 5.7 – Demonstração de Resultados Extraordinários

Custos e Perdas	2010	Proveitos e Ganhos	2010
691 - Transferência de capital concedidas	146.620,92	791 - Restituições de impostos	
692 - Dividas incobráveis		792 - Recuperação de dividas	
693 - Perdas em existências		793 - Ganhos em existências	
694 - Perdas em imobilizações		794 - Ganhos em imobilizações	15.459,20
695 - Multas e penalidades	232,50	795 - Benefícios de penalid. contratuais	3.005,59
696 - Aumentos de amorti. e de provisões		796 - Redu. de amort.. e de provisões	
697 - Corre relativas a exercícios anteriores	890,94	797 - Correcç. relativas a exer. anteriores	7.529,29
698 - Outros custos e perd. extraordinários	2.655,77	798 - Outr prov. e gan. Extraordinários	301.233,27
Resultados extraordinário	237.031,24		
Total	387.198,87	Total	387.198,87

**VI – NOTAS AO BALANÇO E DEMONSTRAÇÃO
DE RESULTADOS**

6 – NOTAS AO BALANÇO E DEMONSTRAÇÃO DE RESULTADOS

6.1 – NOTAS AO BALANÇO E DEMONSTRAÇÃO DE RESULTADOS

As notas que a seguir se apresentam, visam facultar um completo entendimento das demonstrações financeiras apresentadas com os documentos de prestação de contas exigidas no ponto 2 e no artigo n.º 6º, ambos do Decreto-Lei n.º 54-A/99 (POCAL), e na resolução n.º 4/2001 do Tribunal de Contas.

Os mapas financeiros foram elaborados de acordo com os princípios contabilísticos definidos no ponto 3.2. do POCAL. Os registos contabilísticos foram efectuados em conformidade com os princípios da entidade contabilística, continuidade, prudência, especialização, consistência, materialidade, do custo histórico e da não compensação.

O Plano Oficial de Contabilidade das Autarquias Locais (POCAL), obriga à existência simultânea e coordenada de três sistemas de contabilidade: orçamental, patrimonial, e custos.

O sistema de contabilidade de custos não foi ainda implementado. A sua ausência não permite determinar os custos efectivos de cada função/actividade, bem produzido ou serviço prestado.

Na valorimetria do imobilizado, existências, dívida de e a terceiros e disponibilidades esteve presente o preceituado na nota 4 do Plano Oficial de Contabilidade das Autarquias Locais (POCAL).

Os critérios valorimétricos aplicados são os seguintes:

- O imobilizado está evidenciado pelos valores que resultam da sua aquisição/produção;
- Os investimentos financeiros (partes de capital) foram avaliados ao preço de aquisição;
- As dívidas de e a terceiros são expressas pelas importâncias constantes dos documentos que as titulam;
- As disponibilidades de caixa e em depósitos bancários expressam os montantes dos meios de pagamentos e dos saldos de todas as contas de depósitos;
- As amortizações foram calculadas por ano económico, em função da vida útil de cada tipo de activo e pela aplicação das taxas de depreciação previstas pelo CIBE.

Os movimentos ocorridos durante o exercício nas rubricas do activo immobilizado constantes do Balanço e da Demonstração de Resultados, podem ser resumidas como a seguir se apresenta no Quadro 6.1 e Quadro 6.2.

Quadro 6.1 – Activo Bruto

Rubricas	Saldo Inicial	Reav./ Ajust.	Aumentos	Alien.	Trans. e Abates	Saldo final
<i>De bens de domínio publico</i>	12.062.044,17		3.301.416,19			15.363.460,36
Terrenos e recursos naturais edifícios	37.570,05		3.250,00			40.820,05
Outras construções e infra-estruturas	11.885.843,74		2.235.646,51			14.121.490,25
Bens do patr. histórico, artístico e cultural						
Outros bens de domínio publico	138.630,38		1.062.519,68			1.201.150,06
Imobilizações em curso						
Adiant. por conta de bens de domínio público						
<i>De imobilizações incorpóreas</i>	47.042,98				9.000,00	38.042,98
Despesas de Instalação						
Despesas de investigação e de desenvolvimento	38.042,98					38.042,98
Propriedade industrial e outros direitos						
Imobilizações em curso	9.000,00				9.000,00	0,00
Adiantamentos por conta de imob. em curso						
<i>De imobilizações corpóreas</i>	26.148.297,19		5.082.608,08		7.208.249,17	23.536.716,36
Terrenos e recursos naturais	4.709.762,52		528.908,40		808.800,00	4.429.870,92
Edifícios e outras construções	16.301.666,23		1.599.196,27			17.900.862,50
Equipamento básico	642.292,84		22.841,73		3.118,18	662.016,39
Equipamento de transporte	490.401,23		23.370,00			513.771,23
Ferramentas e utensílios	26.443,47		3.671,55		356,70	29.758,32
Equipamento administrativo	381.051,78					381.051,78
Taras e vasilhame						
Outras imobilizações corpóreas	437,00					437,00
Imobilizações em curso	3.596.242,12		2.904.620,13		6.395.974,29	104.887,96
Adiantamentos por conta de imob.em curso						
<i>De investimentos financeiros</i>	133.018,89					133.018,89
Partes de capital	133.018,89					133.018,89
Obrigações e títulos de participação						
Investimentos em Imóveis						
Total	38.390.403,23		8.384.024,27		7.217.249,17	39.557.178,33

Quadro 6.2 – Mapa de Amortizações

Rubricas	Saldo Inicial	Reforço	Regularizações	Saldo Final
<i>Bens de domínio público</i>	3.926.411,15	1.564.581,33		5.490.992,48
Terrenos e recursos naturais				
Edifícios				
Outras construções e infra-estruturas	3.869.948,44	1.448.239,35		5.318.187,79
Bens do património histórico, artístico e cultural				
Outros bens de domínio publico	56.462,71	116.341,98		172.804,69
Imobilizações em curso				
Adiantamentos por conta de bens de domínio publico				
<i>Imobilizações incorpóreas</i>	38.042,98			38.042,98
Despesas de instalação				
Despesas de investigação e de desenvolvimento	38.042,98			38.042,98
Propriedade industrial e outros direitos				
Imobilizações em curso				
Adiantamentos por conta de imobilizações em curso				
<i>Imobilizações corpóreas</i>	4.795.596,47	992.882,40	8,00	5.788.470,87
Terrenos e recursos naturais				
Edifícios e outras construções	3.521.828,72	906.771,93		4.428.600,65
Equipamento básico	417.121,30	48.552,09		465.673,39
Equipamento de transporte	483.607,24	8.107,16		491.714,40
Ferramentas e utensílios	20.168,87	2.113,08		22.281,95
Equipamento Administrativo	352.433,34	27.338,14	8,00	379.763,48
Taras e vasilhame				
Outras imobilizações corpóreas	437,00			437,00
Imobilizações em curso				
Adiantamentos por conta de imobilizações em curso				
<i>Investimentos financeiros</i>				
Partes de capital				
Obrigações e títulos de participação				
Investimentos em imóveis				
Total	8.760.050,60	2.557.463,73	8,00	11.317.506,33

Segundo o princípio da prudência, é possível integrar nas contas um grau de precaução ao fazer as estimativas exigidas em condições de incerteza. Assim, tendo em consideração as regras de cálculo das provisões estipuladas no ponto 2.7.1 do POCAL e atendendo ao valor das dívidas registadas em clientes, contribuintes e utentes de cobrança duvidosa há mais de 6 meses, procedeu-se à constituição das respectivas provisões para cobranças duvidosas, tal como podemos verificar no Quadro 6.3.

Quadro 6.3 – Mapa de Provisões

Código	Contas	Saldo Inicial	Aumento	Redução	Saldo Final
19	Provisões para aplicações de tesouraria				
291	Provisões para cobranças duvidosas	728,16	4.159,02		4.887,18
292	Provisões para riscos e encargos				
39	Provisões para depreciação de existências				
49	Provisões para investimentos financeiros				

6.2 – DEMONSTRAÇÃO DA EXECUÇÃO DO PLANO DE SANEAMENTO FINANCEIRO**6.2.1 – Sumário**

No âmbito do contrato de saneamento financeiro, o órgão executivo, além da elaboração de relatórios semestrais sobre a execução do plano financeiro, fica obrigado a incluir na apresentação anual de contas à assembleia municipal, em anexo ao balanço, a demonstração do cumprimento do plano de saneamento financeiro.

Neste enquadramento, apresenta-se a seguir a demonstração da execução do plano de saneamento financeiro que em boa parte é o reflexo do conteúdo do constante no 2.º relatório semestral do plano de saneamento financeiro de 2012, aprovado e apreciado pelo executivo municipal a 18 de Janeiro de 2013 e pela assembleia municipal a 28 de Fevereiro de 2013.

Com o empréstimo de quatro milhões setecentos e cinquenta mil euros que resultou do contrato relacionado com o processo de saneamento financeiro, foi efetuada a consolidação de todos os passivos financeiros de curto prazo passíveis de serem liquidados.

No que respeita a receita, foi observada um aumento face à receita esperada no plano de saneamento financeiro, em especial devido ao aumento da venda e serviços correntes e transferências de capital.

No campo da despesa, foi observado o aumento de 7% face ao previsto no plano de saneamento financeiro para 2012, em especial devido ao acréscimo na aquisição de bens e serviços.

No que respeita aos limites de endividamento creditício impostos pelo art. 39º da Lei n.º 2/2007, de 15 de Janeiro, o Município de Murça observou uma redução de 19,98%, relativamente ao excesso de endividamento municipal de médio e longos prazos verificado a 01-01-2012.

O endividamento líquido, à semelhança do endividamento de médios e longos prazos, diminuiu 43,74%, relativamente ao valor observado a 01-01-2012.

Deste modo o Município cumpriu claramente o disposto no n.º 2 do art.º 37 e n.º 3 do art.º 39, ambos da Lei das Finanças Locais que em síntese referem: quando um município não cumpra os limites de endividamento de médio e longos prazos e líquido, deve reduzir, em cada ano subsequente, pelo menos 10% do montante que excede o seu limite, até que aquele limite seja cumprido.

Nas secções seguintes estes factos são apresentados de forma efectiva, por recurso a mapas de comparação entre as estimativas e os indicadores financeiros efectivamente observados pelo Município.

6.2.2 - Plano de Pagamentos

No âmbito do plano de saneamento financeiro, foi efectuada a consolidação de todos os passivos financeiros de curto prazo passíveis de serem liquidados, nomeadamente a fornecedores, fornecedores de imobilizado, e outros terceiros com créditos de curto prazo sobre o Município, conforme consta em resumo no Quadro 6.4.

Quadro 6.4 – Pagamentos

Terceiros	valor
Fornecedores	1.711.119,03
Fornecedores Imobilizado	2.064.139,57
Outros Terceiros	950.424,70
Total Pagamentos	4.725.683,29
Pendentes	24.316,71
Total de pagamentos Efectuados e a Efectuar	4.750.000,00

6.2.3 - Receita

A receita apresentou um valor observado superior à receita esperada no plano de saneamento financeiro para o ano de 2012, em especial devido ao aumento da venda e serviços correntes e transferências de capital.

É de realçar as diferenças no que respeita às rubricas de receita do IMI, IUC, IMT, e Vendas e serviços correntes, as quais observaram uma maior cobrança face à estimativa efectuada, respectivamente de 1,31%, 35,69%, 45,74%. No âmbito dos impostos directos apenas o IMT, apresenta valores abaixo do estimado.

Constata-se igualmente que, as receitas correntes evidenciam um decréscimo e as receitas de capital um aumento, relativamente ao valor estimado.

Quadro 6.5 - Receita

Caracterização	Observado	Estimado
	2012	2012
IMI	253.585,68	254.000,00
IUC	84.076,69	62.000,00
IMT	45.378,64	91.000,00
CA	0,00	0,00
Impostos indirectos	961,80	6.000,00
Taxas	110.986,18	102.000,00
Rendimentos de propriedade	585,53	2.000,00
Transferências correntes	3.414.476,26	3.629.000,00
Vendas e serviços correntes	657.542,67	452.000,00
Outras receitas correntes	18.749,62	38.000,00
Vendas bens de investimento	0,00	0,00
Transferências de capital	2.820.648,03	2.466.720,00
Activos financeiros	0,00	0,00
Passivos financeiros	0,00	
Outras receitas de capital	0,00	0,00
Reposições não abatidas	0,00	0,00
Toatal receitas correntes	4.586.343,07	4.636.000,00
Total receitas capital	2.820.648,03	2.466.720,00

6.2.4 – Despesa

A despesa corrente observou um aumento substancial de 10,70%, face à despesa esperada no plano de saneamento financeiro para o exercício de 2012, em especial devido ao acréscimo na aquisição de bens e serviços e encargos correntes. Já os encargos com pessoal decresceram cerca de 20,64% relativamente ao valor estimado.

A despesa de capital à semelhança e pelos motivos apresentados na despesa corrente, observou um acréscimo de 19,05%. Em contrapartida os passivos financeiros tiveram um comportamento contrário. Diminuíram cerca de 17% relativamente ao valor estimado.

No que respeita à despesa de capital, observou-se um decréscimo de 8,40%, devido à rubrica dos passivos financeiros.

O valor observado total da despesa (7.561.339,33€), excedeu o valor total estimado (7.061.000,00€), em 500.339,33€, resultante basicamente da aquisição de bens e serviços correntes.

O Quadro 6.6 resume a despesa corrente observada e estimada para o exercício de 2012.

Quadro 6.6- Despesas

Caracterização	Observado	Estimado
	2012	2012
01 Pessoal	2.161.715,91	2.645.000,00
02 Aquisição de bens e serviços	1.851.824,21	1.035.000,00
03 Encargos correntes	496.034,19	365.000,00
04 Transferências correntes	389.981,83	386.000,00
05 Subsídios	0,00	0,00
06 Outras despesas correntes	22.812,49	13.000,00
Total despesa corrente	4.922.368,63	4.444.000,00
07 Aquisição de bens de capital	1.476.184,17	1.400.000,00
08 Transferências de capital	155.882,71	0,00
09 activos fixos	0,00	0,00
10 Passivos financeiros	1.006.903,82	1.217.000,00
11 Outras despesas de capital		
Toatal Despesa de Capital	2.638.970,70	2.617.000,00
Total Geral	7.561.339,33	7.061.000,00

6.2.5 - Endividamento Líquido e Endividamento de Médio e Longo Prazo

O Orçamento de Estado para 2012 por força do art.º 66, introduziu alterações no apuramento do limite de endividamento líquido e do endividamento de médio e longos prazos. Por conseguinte, o valor estimado no plano de saneamento financeiro foi ajustado à citada norma. O endividamento líquido observado (10.214.128,84€) é superior ao estimado (9.539.550,44€).

Neste contexto, considerando o limite ao endividamento para 2012 (7.771.650,80€), o excesso de endividamento para 2012 é de 1.085.994,54€.

Quadro 6.7- Endividamento Líquido

	Estimado 2012		Verificado 2012	
	Saldo Dev.	Saldo Cred.	Saldo Dev.	Saldo Cred.
1 Disponibilidades	212.000,00		614.885,00	
11 Caixa			4.776,00	
12 Depósitos IF S			610.109,46	
21 Clientes	51.000,00		34.810,02	
22 Fornecedores		102.000,00		90.937,65
23 Empréstimos Obtidos		10.750.000,00		10.966.072,73
24 Estado e Ou. Entes Públicos		51.000,00	17.408,35	24.492,22
25 Dev. E Cre. Exec. Orçamento				
26 Devedores e credores Diversos				
261 Fornecedores de Imobilizado		102.000,00		92.380,62
263 Sindicatos				2.452,27
264 Administração Autárquica		52.000,00		
268 Dev. e credores Diversos	1.000.000,00	51.000,00	211.040,74	1.265,39
27 Acréscimo e Diferimentos	8.000,00	7.989.000,00	3.598,65	6.388.976,01
273 Acréscimos de Custos				51.290,07
274 Proveitos Diferidos				6.337.685,94
4 Imobilizações				
41 Investimentos Financeiros	250.000,00		133.018,89	
Total	1.521.000,00	19.097.000,00	1.014.762,11	17.566.576,89
Total considerado para end. Líquido	1.521.000,00	11.108.000,00	1.014.762,11	11.228.890,95
Total Endividamento Líquido do Município		9.587.000,00		10.214.128,84
Empréstimos MLP Excepcionados		1.239.000,00		1.356.483,50
Endividamento a considerar		8.348.000,00		8.857.645,34
Limite Endividamento Líquido(art.º 66,OE/2012)		7.771.650,80		7.771.650,80
Excesso Endividamento Líquido(art.º 66,OE/2012)		576.349,20		1.085.994,54

O desvio evidenciado entre o excesso de endividamento líquido verificado e o estimado, deve-se essencialmente à sobreavaliação do valor estimado, do saldo devedor, da conta 268.

Esta conta, reconhece contabilisticamente as transferências atribuídas aos municípios por disposição legal mas ainda não recebidas, como seja por exemplo, a comparticipação para investimentos no âmbito do quadro comunitário ou outros subsídios.

Neste contexto, se assumirmos para a conta 268, do lado do valor estimado, o valor verificado no saldo devedor (211.040,74€), como sendo exatamente o valor que o estado ainda não transferiu para o município, e que diz respeito à obra da Rotunda do Jardim Herói Milhões, verificar-se-á que o excesso de endividamento líquido verificado é menor que o excesso de endividamento líquido estimado.

Em conclusão, é de referir que os valores observados para o ano de 2012 estão em linha com o previsto no Plano de Saneamento financeiro para o mesmo ano.

VII – PROPOSTA DE APLICAÇÃO DE RESULTADOS

7 – PROPOSTA DE APLICAÇÃO DE RESULTADOS

7.1 – PROPOSTA DE APLICAÇÃO DE RESULTADOS

De acordo com os mapas de demonstrações financeiras do ano 2012, o resultado líquido do exercício é de 104.942,84 €, valor que se encontra evidenciado tanto no Balanço como na Demonstração de Resultados.

Assim, nos termos do estipulado no ponto 2.7.3 do POCAL, aprovado pelo Decreto-Lei n.º 54-A/99, de 22/2, a Câmara Municipal propõe a seguinte aplicação de resultados:

Transferir o Resultado Líquido do exercício no valor de 104.942,81€, para a conta 59, Resultados Transitados, e posteriormente se constituam reservas legais no montante de 5.247,14€, equivalente a 5% do Resultado Líquido do Exercício.

Murça, Abril 2013

**VIII – MAPAS DE PRESTAÇÃO DE CONTAS
CONTABILIDADE ORÇAMENTAL**

ENTIDADE CMMURCA - MUNICIPIO DE MURCA

CLASSIFICAÇÃO ECONÓMICA		PREVISÕES CORRIGIDAS	RECEITAS POR COBRAR NO INÍCIO DO ANO (4)	RECEITAS LIQUIDADAS (5)	LIQUIDAÇÕES ANULADAS (6)	RECEITAS COBRADAS BRUTAS (7)	REEMBOLSOS/RESTITUIÇÕES		RECEITA COBRADA LIQUIDA (10 = 7-9)	RECEITAS POR COBRAR NO FINAL DO ANO (11=4+5-6-7)	GRAU EXEC. FINAN DAS REC. (12)a
CÓDIGO (1)	DESCRIÇÃO (2)						EMITIDOS (8)	PAGOS (9)			
00	SALDO DA GERÊNCIA ANTERIOR RECEITAS CORRENTES	5.687.830,00	44.417,07	4.596.847,14	10.288,99	4.596.780,12	10.437,05	10.437,05	4.586.343,07	34.195,10	80.6
01	IMPOSTOS DIRECTOS	395.851,00		393.478,06		393.478,06	10.437,05	10.437,05	383.041,01		96.8
0102	OUTROS	395.851,00		393.478,06		393.478,06	10.437,05	10.437,05	383.041,01		96.8
010202	IMPOSTO MUNICIPAL SOBRE IMÓVEIS	233.800,00		257.339,75		257.339,75	3.754,07	3.754,07	253.585,68		108.5
010203	IMPOSTO UNICO DE CIRCULAÇÃO	65.000,00		84.130,75		84.130,75	54,06	54,06	84.076,69		129.3
010204	IMPOSTO MUNICIPAL SOBRE AS TRANSMISSÕES ONEROSAS DE IMÓVEIS	97.000,00		52.007,56		52.007,56	6.628,92	6.628,92	45.378,64		46.8
010207	IMPOSTOS ABOLIDOS	6.820,00		961,80		961,80			961,80		14.1
01020701	CONTRIBUIÇÃO AUTÁRQUICA	51,00									
02	IMPOSTOS INDIRECTOS	6.769,00		961,80		961,80			961,80		14.2
0202	OUTROS	6.769,00		961,80		961,80			961,80		14.2
02020601	Mercados e Feiras	153,00									
02020602	Loteamento e Obras	1.226,00									
02020603	Ocupação de Via Pública	2.287,00		920,46		920,46			920,46		40.2
02020605	Publicidade	3.103,00		41,34		41,34			41,34		1.3
04	TAXAS, MULTAS E OUTRAS PENALIDADES	103.865,00	6.002,48	110.735,81	630,62	110.986,18			110.986,18	5.121,49	106.9
0401	TAXAS	98.700,00	6.002,48	107.730,22	630,62	107.980,59			107.980,59	5.121,49	109.4
040123	TAXAS ESPECÍFICAS DAS AUTARQUIAS LOCAIS	98.700,00	6.002,48	107.730,22	630,62	107.980,59			107.980,59	5.121,49	109.4
04012301	Mercados e Feiras	9.500,00		6.084,65		6.084,65			6.084,65		64.0
04012302	Loteamento e Obras	28.000,00		27.409,29		27.409,29			27.409,29		97.9
04012305	CAÇA, USO E PORTE DE ARMA	200,00		97,61		97,61			97,61		48.8
04012306	Saneamento	48.000,00	6.002,48	70.616,77	630,62	70.867,14			70.867,14	5.121,49	147.6
04012399	Outros	13.000,00		3.521,90		3.521,90			3.521,90		27.1
0401239999	Outras	13.000,00		3.521,90		3.521,90			3.521,90		27.1
0402	MULTAS E OUTRAS PENALIDADES:	5.165,00		3.005,59		3.005,59			3.005,59		58.2
040201	JUROS DE MORA	640,00		313,39		313,39			313,39		49.0
040299	MULTAS E PENALIDADES DIVERSAS	4.525,00		2.692,20		2.692,20			2.692,20		59.5
05	RENDIMENTOS DE PROPRIEDADE	2.571,00		585,53		585,53			585,53		22.8
0502	JUROS - SOCIEDADES FINANCEIRAS	2.571,00		585,53		585,53			585,53		22.8
050201	BANCOS E OUTRAS INSTITUIÇÕES FINANCEIRAS	2.571,00		585,53		585,53			585,53		22.8
06	TRANSFERÊNCIAS CORRENTES	4.071.874,00		3.414.476,26		3.414.476,26			3.414.476,26		83.9
0603	ADMINISTRAÇÃO CENTRAL	3.986.574,00		3.402.374,01		3.402.374,01			3.402.374,01		85.3
060301	ESTADO	3.161.574,00		2.689.009,16		2.689.009,16			2.689.009,16		85.1
06030101	Fundo de Equilíbrio Financeiro	2.650.078,00		2.514.698,16		2.514.698,16			2.514.698,16		94.9
06030102	FUNDO SOCIAL MUNICIPAL	100.146,00		95.090,00		95.090,00			95.090,00		95.0
06030103	PARTICIPAÇÃO FIXA NO IRS	78.350,00		79.221,00		79.221,00			79.221,00		101.1
06030199	Outros	333.000,00									
060307	SERVIÇOS E FUNDOS AUTÓNOMOS	825.000,00		713.364,85		713.364,85			713.364,85		86.5
0606	SEGURANÇA SOCIAL	85.300,00		12.102,25		12.102,25			12.102,25		14.2
060601	SISTEMA DE SOLIDARIEDADE E SEGURANÇA SOCIAL	85.300,00		12.102,25		12.102,25			12.102,25		14.2
07	VENDA DE BENS E SERVIÇOS CORRENTES	1.041.900,00	38.414,59	657.860,06	9.658,37	657.542,67			657.542,67	29.073,61	63.1
0701	VENDA DE BENS	295.000,00	16.718,90	188.925,15	8.645,29	184.874,99			184.874,99	12.123,77	62.7
070108	MERCADORIAS	295.000,00	16.718,90	188.925,15	8.645,29	184.874,99			184.874,99	12.123,77	62.7
0702	SERVIÇOS	476.900,00	11.784,00	197.184,52	952,50	198.184,78			198.184,78	9.831,24	41.6

a) (12 = 10 / 3 * 100)

ENTIDADE CMMURCA - MUNICIPIO DE MURCA

CLASSIFICAÇÃO ECONÓMICA		PREVISÕES CORRIGIDAS	RECEITAS POR COBRAR NO INICIO DO ANO	RECEITAS LIQUIDADAS	LIQUIDAÇÕES ANULADAS	RECEITAS COBRADAS BRUTAS	REEMBOLSOS/RESTITUIÇÕES		RECEITA COBRADA LIQUIDA (10 = 7-9)	RECEITAS POR COBRAR NO FINAL DO ANO (11=4+5-6-7)	GRAU EXEC. FINAN DAS REC. (12)a
CÓDIGO	DESCRIÇÃO						EMITIDOS	PAGOS			
(1)	(2)	(3)	(4)	(5)	(6)	(7)	(8)	(9)	(10 = 7-9)	(11=4+5-6-7)	(12)a
070203	VISTORIAS E ENSAIOS	7.000,00	20,00	650,00		560,00			560,00	110,00	8.0
070208	SERVIÇOS SOCIAIS, RECREATIVOS, CULTURAIS E DE DESPORTO	18.000,00		11.942,75		11.942,75			11.942,75		66.3
07020801	SERVIÇOS SOCIAIS	5.000,00									
07020802	SERVIÇOS RECREATIVOS	13.000,00		11.942,75		11.942,75			11.942,75		91.9
070209	SERVIÇOS ESPECÍFICOS DAS AUTARQUIAS	281.900,00	11.764,00	152.514,19	952,50	154.398,21			154.398,21	8.927,48	54.8
07020901	Saneamento	45.000,00		7.831,50		7.831,50			7.831,50		17.4
07020902	Resíduos Sólidos	196.000,00	11.561,00	129.260,60	952,50	131.144,62			131.144,62	8.724,48	66.9
07020903	Transportes Colectivos de Pessoas e Mercadorias	16.900,00		12.920,31		12.920,31			12.920,31		76.5
0702090302	TRANSPORTES ESCOLARES	16.900,00		12.920,31		12.920,31			12.920,31		76.5
07020904	Trabalhos por Conta de Particulares	9.000,00									
07020905	Cemitérios	15.000,00		2.501,78		2.501,78			2.501,78		16.7
07020999	Outros		203,00							203,00	
070299	OUTROS	170.000,00		32.077,58		31.283,82			31.283,82	793,76	18.4
0703	RENDAS	270.000,00	9.911,69	271.750,39	60,58	274.482,90			274.482,90	7.118,60	101.7
070301	HABITAÇÕES	50.000,00		35.850,87		35.850,87			35.850,87		71.7
070399	OUTRAS	220.000,00	9.911,69	235.899,52	60,58	238.632,03			238.632,03	7.118,60	108.5
08	OUTRAS RECEITAS CORRENTES	65.000,00		18.749,62		18.749,62			18.749,62		28.8
0801	OUTRAS	65.000,00		18.749,62		18.749,62			18.749,62		28.8
080199	OUTRAS	65.000,00		18.749,62		18.749,62			18.749,62		28.8
08019901	INDEMNIZAÇÃO POR ROUBO E EXTRAVIO DE BENS PATRIMONIAIS	15.000,00									
08019902	INDEMNIZAÇÕES DE ESTRAGOS PROVOCADOS POR OUTREM EM VIATURAS OU OUTROS EQUIPAMENTOS	15.000,00		13.095,04		13.095,04			13.095,04		87.3
08019903	Iva Reembolsado	15.000,00									
08019904	Iva Inversão da liquidação.	5.000,00									
08019999	Diversas	15.000,00		5.654,58		5.654,58			5.654,58		37.7
	RECEITAS DE CAPITAL	4.225.717,00		2.820.684,03		2.820.684,03			2.820.684,03		66.8
09	VENDAS DE BENS DE INVESTIMENTO	885.999,00									
0902	HABITAÇÕES	655.525,00									
090210	FAMÍLIAS	655.525,00									
0903	EDIFÍCIOS	230.474,00									
090301	SOCIEDADES E QUASE-SOCIEDADES NÃO FINANCEIRA	180.000,00									
090310	FAMÍLIAS	50.474,00									
10	TRANSFERÊNCIAS DE CAPITAL	3.339.718,00		2.820.684,03		2.820.684,03			2.820.684,03		84.5
1003	ADMINISTRAÇÃO CENTRAL	3.329.718,00		2.818.319,87		2.818.319,87			2.818.319,87		84.6
100301	ESTADO	2.099.718,00		1.676.465,00		1.676.465,00			1.676.465,00		79.8
10030101	Fundo de Equilíbrio Financeiro	1.766.718,00		1.676.465,00		1.676.465,00			1.676.465,00		94.9
10030199	Outros	333.000,00									
100307	ESTADO - PARTICIPAÇÃO COMUNITÁRIA EM PROJECTOS CO-FINANCIADOS	1.230.000,00		1.141.854,87		1.141.854,87			1.141.854,87		92.8
10030702	FEDER	1.230.000,00		1.141.854,87		1.141.854,87			1.141.854,87		92.8
1005	ADMINISTRAÇÃO LOCAL	10.000,00		2.364,16		2.364,16			2.364,16		23.6
100501	CONTINENTE	10.000,00		2.364,16		2.364,16			2.364,16		23.6

a) (12 = 10 /3 * 100)

ENTIDADE CMMURCA - MUNICIPIO DE MURCA

CLASSIFICAÇÃO ECONÓMICA		PREVISÕES CORRIGIDAS (3)	RECEITAS POR COBRAR NO INICIO DO ANO (4)	RECEITAS LIQUIDADAS (5)	LIQUIDAÇÕES ANULADAS (6)	RECEITAS COBRADAS BRUTAS (7)	REEMBOLSOS/RESTITUIÇÕES		RECEITA COBRADA LIQUIDA (10 = 7-9)	RECEITAS POR COBRAR NO FINAL DO ANO (11=4+5-6-7)	GRAU EXEC. FINAN. DAS REC. (12)a
CÓDIGO (1)	DESCRIÇÃO (2)						EMITIDOS (8)	PAGOS (9)			
15	OUTRAS RECEITAS	728.249,65		730.550,76		730.550,76			730.550,76		100.3
	REPOSIÇÕES NÃO ABATIDAS NOS PAGAMENTOS	800,00		3.101,11		3.101,11			3.101,11		387.6
1501	REPOSIÇÕES NÃO ABATIDAS NOS PAGAMENTOS	800,00		3.101,11		3.101,11			3.101,11		387.6
150101	REPOSIÇÕES NÃO ABATIDAS NOS PAGAMENTOS	800,00		3.101,11		3.101,11			3.101,11		387.6
16	SALDO DA GERÊNCIA ANTERIOR	727.449,65		727.449,65		727.449,65			727.449,65		100.0
1601	SALDO ORÇAMENTAL	727.449,65		727.449,65		727.449,65			727.449,65		100.0
160101	NA POSSE DO SERVIÇO	727.449,65		727.449,65		727.449,65			727.449,65		100.0
TOTAL		10.641.796,65	44.417,07	8.148.081,93	10.288,99	8.148.014,91	10.437,05	10.437,05	8.137.577,86	34.195,10	76.5

a) (12 = 10 / 3 * 100)

Em ____ de _____ de ____

Em ____ de _____ de ____

MAPA DO CONTROLO ORÇAMENTAL DA DESPESA

CLASSIFICAÇÃO		DOTAÇÕES CORRIGIDAS (3)	COMPROMISSOS ASSUMIDOS			DESPESA PAGA (7)	DIFERENÇAS			GRAU DE EXECUÇÃO ORÇAMENTAL DA DESPESA (11) a)
ECONÓMICA (1)	DESCRIÇÃO (2)		EXERCÍCIO (4)	EXERCÍCIOS FUTUROS (5)	TOTAL (6)		DOTAÇÃO NÃO COMPROMETIDA (8 = 3 - 4)	SALDO (9 = 3 - 7)	COMPROMISSOS POR PAGAR (10 = 4 - 7)	
	DESPESAS CORRENTES	6.137.630,00	5.147.608,27		5.147.608,27	4.922.368,63	990.021,73	1.215.261,37	225.239,64	80,20
01	DESPESAS COM O PESSOAL	2.559.030,00	2.165.751,92		2.165.751,92	2.161.715,91	393.278,08	397.314,09	4.036,01	84,47
0101	REMUNERAÇÕES CERTAS E PERMANENTES	1.941.930,00	1.729.378,85		1.729.378,85	1.728.610,10	212.551,15	213.319,90	768,75	89,02
010101	TITULARES ORG. SOBERANIA E MEMBROS ORG. AUTÁRQUICOS	123.000,00	99.348,03		99.348,03	99.348,03	23.651,97	23.651,97		80,77
010103	PESSOAL DOS QUADROS - REGIME DA FUNÇÃO PÚBLICA	1.220.900,00	1.184.068,49		1.184.068,49	1.184.068,49	36.831,51	36.831,51		96,98
01010301	PESSOAL EM FUNÇÕES	1.220.900,00	1.184.068,49		1.184.068,49	1.184.068,49	36.831,51	36.831,51		96,98
010106	PESSOAL CONTRATADO ATERMO	226.500,00	162.404,44		162.404,44	162.404,44	64.095,56	64.095,56		71,70
01010601	PESSOAL EM FUNÇÕES	226.500,00	162.404,44		162.404,44	162.404,44	64.095,56	64.095,56		71,70
010107	PESSOAL EM REGIME DE TAREFA OU AVENÇA	6.200,00	3.843,75		3.843,75	3.075,00	2.356,25	3.125,00	768,75	49,60
010108	PESSOAL AGUARDANDO APOSENTAÇÃO	8.100,00	4.063,16		4.063,16	4.063,16	4.036,84	4.036,84		50,16
010109	PESSOAL EM QUALQUER OUTRA SITUAÇÃO	12.250,00	10.859,21		10.859,21	10.859,21	1.390,79	1.390,79		88,65
010111	REPRESENTAÇÃO	34.330,00	33.105,28		33.105,28	33.105,28	1.224,72	1.224,72		96,43
010113	SUBSÍDIO DE REFEIÇÃO	159.100,00	128.189,67		128.189,67	128.189,67	30.910,33	30.910,33		80,57
010114	SUBSÍDIOS DE FÉRIAS E NATAL	147.000,00	103.496,82		103.496,82	103.496,82	43.503,18	43.503,18		70,41
010115	REMUNERAÇÕES POR DOENÇA E MATERNIDADE/PATERNIDADE	4.550,00					4.550,00	4.550,00		
0102	ABONOS VARIÁVEIS OU EVENTUAIS	76.250,00	32.686,81		32.686,81	32.686,81	43.563,19	43.563,19		42,87
010202	HORAS EXTRAORDINÁRIAS	27.000,00	9.051,26		9.051,26	9.051,26	17.948,74	17.948,74		33,52
010204	AJUDAS DE CUSTO	16.700,00	5.303,83		5.303,83	5.303,83	11.396,17	11.396,17		31,76
010205	ABONO PARA FALHAS	12.850,00	8.317,81		8.317,81	8.317,81	4.532,19	4.532,19		64,73
010206	FORMAÇÃO	200,00					200,00	200,00		
010211	SUBSÍDIO DE TURNO	2.500,00					2.500,00	2.500,00		
010212	INDMNIZAÇÕES POR CESSAÇÃO DE FUNÇÕES	4.000,00					4.000,00	4.000,00		
010213	OUTROS SUPLEMENTOS E PRÉMIOS	13.000,00	10.013,91		10.013,91	10.013,91	2.986,09	2.986,09		77,03
0103	SEGURANÇA SOCIAL	540.850,00	403.686,26		403.686,26	400.419,00	137.163,74	140.431,00	3.267,26	74,04
010301	ENCARGOS COM A SAÚDE	67.200,00	64.850,19		64.850,19	64.850,19	2.349,81	2.349,81		96,50
010302	OUTROS ENCARGOS COM A SAÚDE	56.000,00	31.314,07		31.314,07	28.046,81	24.685,93	27.953,19	3.267,26	50,08
010303	SUBSÍDIO FAMILIAR A CRIANÇAS E JOVENS	33.000,00	12.751,21		12.751,21	12.751,21	20.248,79	20.248,79		38,64
010304	OUTRAS PRESTAÇÕES FAMILIARES	5.500,00					5.500,00	5.500,00		
010305	CONTRIBUIÇÕES PARA A SEGURANÇA SOCIAL	345.250,00	272.278,68		272.278,68	272.278,68	72.971,32	72.971,32		78,86
01030501	QUOTA DA ADSE	250,00					250,00	250,00		
01030502	SEGURANÇA SOCIAL DOS FUNCIONÁRIOS PÚBLICOS	181.000,00	137.734,83		137.734,83	137.734,83	43.265,17	43.265,17		76,10
01030503	SEGURANÇA SOCIAL - REGIME GERAL	164.000,00	134.543,85		134.543,85	134.543,85	29.456,15	29.456,15		82,04
010307	PENSÕES DE RESERVA	50,00					50,00	50,00		
010308	OUTRAS PENSÕES	50,00					50,00	50,00		
010309	SEGUROS	33.800,00	22.492,11		22.492,11	22.492,11	11.307,89	11.307,89		66,54
01030901	SEGUROS DE ACIDENTES DE TRABALHO E DOENÇAS PROFISSIONAIS	33.800,00	22.492,11		22.492,11	22.492,11	11.307,89	11.307,89		66,54
02	AQUISIÇÃO DE BENS E SERVIÇOS	2.390.250,00	2.031.362,71		2.031.362,71	1.851.824,21	358.887,29	538.425,79	179.538,50	77,47
0201	AQUISIÇÃO DE BENS	954.150,00	771.863,24		771.863,24	686.484,91	182.286,76	267.665,09	85.378,33	71,95
020101	MATÉRIAS-PRIMAS E SUBSIDIÁRIAS	100,00					100,00	100,00		
020102	COMBUSTÍVEIS E LUBRIFICANTES	170.500,00	150.673,07		150.673,07	150.430,61	19.826,93	20.069,39	242,46	88,23
02010202	Gasóleo	95.000,00	91.002,70		91.002,70	91.002,70	3.997,30	3.997,30		95,79
02010299	Outros	75.500,00	59.670,37		59.670,37	59.427,91	15.829,63	16.072,09	242,46	78,71
020103	MUNICIÇÕES, EXPLOSIVOS E ARTIFÍCIOS	12.700,00	6.500,00		6.500,00	6.500,00	6.200,00	6.200,00		51,18
020104	LIMPEZA E HIGIENE	13.250,00	7.607,27		7.607,27	6.884,68	5.642,73	6.365,32	722,59	51,96
020105	ALIMENTAÇÃO- REFEIÇÕES CONFECCIONADAS	141.000,00	125.098,54		125.098,54	93.733,54	15.901,46	47.266,46	31.365,00	66,48
020106	ALIMENTAÇÃO- GÉNEROS PARA CONFECCIONAR	4.500,00	890,65		890,65	823,91	3.609,35	3.676,09	66,74	18,31
020107	VESTUÁRIO E ARTIGOS PESSOAIS	4.600,00	3.107,44		3.107,44	3.107,44	1.492,56	1.492,56		67,55
020108	MATERIAL DE ESCRITÓRIO	6.550,00	5.282,71		5.282,71	4.652,88	1.267,29	1.897,12	629,83	71,04
020109	PRODUTOS QUÍMICOS E FARMACÉUTICOS	20.000,00	7.663,43		7.663,43	7.634,99	12.336,57	12.365,01	28,44	38,17
020112	MATERIAL DE TRANSPORTE- PEÇAS	55.500,00	44.189,89		44.189,89	41.619,22	11.310,11	13.880,78	2.570,67	74,99
020114	OUTRO MATERIAL- PEÇAS	16.000,00	7.312,86		7.312,86	7.312,86	8.687,14	8.687,14		45,71
020115	PRÉMIOS, CONDECORAÇÕES E OFERTAS	13.000,00	12.339,94		12.339,94	11.693,85	660,06	1.306,15	646,09	89,95
020116	MERCADORIAS PARA VENDA	388.400,00	313.481,71		313.481,71	281.027,31	74.918,29	107.372,69	32.454,40	72,36
02011601	Água	388.400,00	313.481,71		313.481,71	281.027,31	74.918,29	107.372,69	32.454,40	72,36

MAPA DO CONTROLO ORÇAMENTAL DA DESPESA

ENTIDADE - CMURCA - MUNICIPIO DE MURCA

ANO 2012
PAG. 2

CLASSIFICAÇÃO		DOTAÇÕES CORRIGIDAS	COMPROMISSOS ASSUMIDOS			DESPESA PAGA	DIFERENÇAS			GRAU DE EXECUÇÃO ORÇAMENTAL DA DESPESA (11) a)
ECONÓMICA (1)	DESCRIÇÃO (2)		EXERCÍCIO (4)	EXERCÍCIOS FUTUROS (5)	TOTAL (6)		DOTAÇÃO NÃO COMPROMETIDA (8 = 3 - 4)	SALDO (9 = 3 - 7)	COMPROMISSOS POR PAGAR (10 = 4 - 7)	
020117	FERRAMENTAS E UTENSÍLIOS	2.150,00	1.187,56		1.187,56	1.120,05	962,44	1.029,95	67,51	52.10
020118	LIVROS E DOCUMENTAÇÃO TÉCNICA	1.450,00	646,57		646,57	646,57	803,43	803,43		44.59
020119	ARTIGOS HONORÍFICOS E DE DECORAÇÃO	350,00					350,00	350,00		
020120	MATERIAL DE EDUCAÇÃO, CULTURA E RECREIO	600,00	108,68		108,68	108,68	491,32	491,32		18.11
020121	OUTROS BENS	103.500,00	85.772,92		85.772,92	69.188,32	17.727,08	34.311,68	16.584,60	66.85
0202	AQUISIÇÃO DE SERVIÇOS	1.436.100,00	1.259.499,47		1.259.499,47	1.165.339,30	176.600,53	270.760,70	94.160,17	81.15
020201	ENCARGOS DE INSTALAÇÕES	216.000,00	215.615,82		215.615,82	200.295,95	384,18	15.704,05	15.319,87	92.73
020202	LIMPEZA E HIGIENE	312.100,00	283.633,25		283.633,25	276.916,75	28.466,75	35.183,25	6.716,50	88.73
020203	CONSERVAÇÃO DE BENS	25.250,00	16.575,26		16.575,26	11.096,63	8.674,74	14.153,37	5.478,63	43.95
020204	LOCAÇÃO DE EDIFÍCIOS	9.500,00	8.940,00		8.940,00	8.940,00	560,00	560,00		94.11
020205	LOCAÇÃO DE MATERIAL DE INFORMÁTICA	50,00					50,00	50,00		
020206	LOCAÇÃO DE MATERIAL DE TRANSPORTE	1.100,00	395,24		395,24	395,24	704,76	704,76		35.93
020208	LOCAÇÃO DE OUTROS BENS	590,00					590,00	590,00		
020209	COMUNICAÇÕES	58.000,00	54.647,78		54.647,78	54.647,78	3.352,22	3.352,22		94.22
020210	TRANSPORTES	249.000,00	243.017,04		243.017,04	203.414,92	5.982,96	45.585,08	39.602,12	81.69
020211	REPRESENTAÇÃO DOS SERVIÇOS	6.400,00	5.779,03		5.779,03	5.779,03	620,97	620,97		90.30
020212	SEGUROS	22.100,00	19.226,59		19.226,59	19.226,59	2.873,41	2.873,41		87.00
020213	DESLOCAÇÕES E ESTADAS	17.950,00	8.890,22		8.890,22	8.012,94	9.059,78	9.937,06	877,28	44.64
020214	ESTUDOS, PARCERES, PROJECTOS E CONSULTADORIA	22.500,00	17.979,99		17.979,99	16.364,96	4.520,01	6.135,04	1.615,03	72.73
020215	FORMAÇÃO	14.700,00	10.893,00		10.893,00	10.893,00	3.807,00	3.807,00		74.10
020216	SEMINÁRIOS, EXPOSIÇÕES E SIMILARES	200,00					200,00	200,00		
020217	PUBLICIDADE	12.500,00	12.500,00		12.500,00	12.006,19		493,81	493,81	96.05
020218	VIGILÂNCIA E SEGURANÇA	14.000,00	5.116,80		5.116,80	5.116,80	8.883,20	8.883,20		36.55
020219	ASSISTÊNCIA TÉCNICA	16.100,00	13.597,66		13.597,66	13.597,66	2.502,34	2.502,34		84.46
020220	OUTROS TRABALHOS ESPECIALIZADOS	36.050,00	17.864,90		17.864,90	17.632,98	18.185,10	18.417,02	231,92	48.91
020224	ENCARGOS DE COBRANÇA DE RECEITAS	23.000,00	22.230,90		22.230,90	22.230,90	769,10	769,10		96.66
020225	OUTROS SERVIÇOS	379.010,00	302.595,99		302.595,99	278.770,98	76.414,01	100.239,02	23.825,01	73.55
03	JUROS E OUTROS ENCARGOS	638.350,00	509.034,19		509.034,19	496.034,19	129.315,81	142.315,81	13.000,00	77.71
0301	JUROS DA DÍVIDA PÚBLICA	500.800,00	400.457,71		400.457,71	400.457,71	100.342,29	100.342,29		79.96
030103	SOCIEDADES FINANÇEIRAS - BANCOS E OUTRAS INSTITUIÇÕES FINANÇEIRAS	500.800,00	400.457,71		400.457,71	400.457,71	100.342,29	100.342,29		79.96
03010302	EMPRESTIMOS DE MEDIO LONGO PRAZO	500.800,00	400.457,71		400.457,71	400.457,71	100.342,29	100.342,29		79.96
0301030201	CGD - CAIXA GERAL DE DEPOSITOS	295.000,00	232.194,44		232.194,44	232.194,44	62.805,56	62.805,56		78.71
0301030202	BES - BANCO ESPIRITO SANTO	20.000,00	3.988,88		3.988,88	3.988,88	16.011,12	16.011,12		19.94
0301030203	BPI - BANCO PORTUGUÊS DE INVESTIMENTOS	15.000,00	7.440,43		7.440,43	7.440,43	7.559,57	7.559,57		49.60
0301030205	CCAM - CAIXA DE CREDITO AGRICOLA MUTUO	170.800,00	156.833,96		156.833,96	156.833,96	13.966,04	13.966,04		91.82
0303	JUROS DE LOCAÇÃO FINANCEIRA	5.550,00	77,17		77,17	77,17	5.472,83	5.472,83		1.39
030305	MATERIAL DE TRANSPORTE	5.550,00	77,17		77,17	77,17	5.472,83	5.472,83		1.39
0305	OUTROS JUROS	132.000,00	108.499,31		108.499,31	95.499,31	23.500,69	36.500,69	13.000,00	72.35
030502	OUTROS	132.000,00	108.499,31		108.499,31	95.499,31	23.500,69	36.500,69	13.000,00	72.35
04	TRANSFERÊNCIAS CORRENTES	511.200,00	417.864,81		417.864,81	389.981,83	93.335,19	121.218,17	27.882,98	76.29
0405	ADMINISTRAÇÃO LOCAL	222.000,00	182.175,45		182.175,45	172.425,45	39.824,55	49.574,55	9.750,00	77.67
040501	CONTINENTE	222.000,00	182.175,45		182.175,45	172.425,45	39.824,55	49.574,55	9.750,00	77.67
04050102	FREGUESIAS	20.000,00	19.700,00		19.700,00	17.450,00	300,00	2.550,00	2.250,00	87.25
04050104	ASSOCIAÇÕES DE MUNICÍPIOS	159.000,00	137.364,66		137.364,66	137.364,66	21.635,34	21.635,34		86.39
04050106	REGIÕES DE TURISMO	4.000,00					4.000,00	4.000,00		
04050107	ASSEMBLEIAS DISTRITAIS	2.500,00					2.500,00	2.500,00		
04050108	OUTROS	36.500,00	25.110,79		25.110,79	17.610,79	11.389,21	18.889,21	7.500,00	48.25
0407	INSTITUIÇÕES SEM FINS LUCRATIVOS	254.200,00	203.564,36		203.564,36	185.431,38	50.635,64	68.768,62	18.132,98	72.95
040701	INSTITUIÇÕES SEM FINS LUCRATIVOS	254.200,00	203.564,36		203.564,36	185.431,38	50.635,64	68.768,62	18.132,98	72.95
0408	FAMÍLIAS	35.000,00	32.125,00		32.125,00	32.125,00	2.875,00	2.875,00		91.79
040802	OUTRAS	35.000,00	32.125,00		32.125,00	32.125,00	2.875,00	2.875,00		91.79
06	OUTRAS DESPESAS CORRENTES	38.800,00	23.594,64		23.594,64	22.812,49	15.205,36	15.987,51	782,15	58.80
0602	DIVERSAS	38.800,00	23.594,64		23.594,64	22.812,49	15.205,36	15.987,51	782,15	58.80
060201	IMPOSTOS E TAXAS	100,00					100,00	100,00		
060203	OUTRAS	38.700,00	23.594,64		23.594,64	22.812,49	15.105,36	15.887,51	782,15	58.95
06020301	Restituições	1.200,00					1.200,00	1.200,00		

MAPA DO CONTROLO ORÇAMENTAL DA DESPESA

CLASSIFICAÇÃO		DOTAÇÕES CORRIGIDAS	COMPROMISSOS ASSUMIDOS			DESPESA PAGA	DIFERENÇAS			GRAU DE EXECUÇÃO ORÇAMENTAL DA DESPESA (11) a)
ECONÓMICA (1)	DESCRIÇÃO (2)		EXERCÍCIO (4)	EXERCÍCIOS FUTUROS (5)	TOTAL (6)		DOTAÇÃO NÃO COMPROMETIDA (8 = 3 - 4)	SALDO (9 = 3 - 7)	COMPROMISSOS POR PAGAR (10 = 4 - 7)	
06020302	IVA Pago	2.500,00					2.500,00	2.500,00		
06020305	OUTRAS	35.000,00	23.594,64		23.594,64	22.812,49	11.405,36	12.187,51	782,15	65.18
	DESPESAS DE CAPITAL	4.504.166,65	2.806.411,67		2.806.411,67	2.638.970,70	1.697.754,98	1.865.195,95	167.440,97	58.59
07	AQUISIÇÃO DE BENS DE CAPITAL	3.233.166,65	1.622.639,14		1.622.639,14	1.476.184,17	1.610.527,51	1.756.982,48	146.454,97	45.66
0701	INVESTIMENTOS	3.193.666,65	1.590.486,45		1.590.486,45	1.444.031,48	1.603.180,20	1.749.635,17	146.454,97	45.22
070101	TERRENOS	9.000,00	3.208,50		3.208,50	3.208,50	5.791,50	5.791,50		35.65
070102	HABITAÇÕES	9.000,00	6.500,00		6.500,00	3.250,00	2.500,00	5.750,00	3.250,00	36.11
07010202	Aquisição	9.000,00	6.500,00		6.500,00	3.250,00	2.500,00	5.750,00	3.250,00	36.11
070103	EDIFÍCIOS	260.000,00	95.649,06		95.649,06	95.649,06	164.350,94	164.350,94		36.79
07010301	INSTALAÇÕES DE SERVIÇOS	30.000,00					30.000,00	30.000,00		
07010302	INSTALAÇÕES DESPORTIVAS E RECREATIVAS	100.000,00					100.000,00	100.000,00		
07010305	ESCOLAS	130.000,00	95.649,06		95.649,06	95.649,06	34.350,94	34.350,94		73.58
070104	CONSTRUÇÕES DIVERSAS	2.819.866,65	1.464.530,80		1.464.530,80	1.321.325,83	1.355.335,85	1.498.540,82	143.204,97	46.86
07010401	Viadutos, Arruamentos E Obras Complementares	1.640.000,00	1.250.492,14		1.250.492,14	1.111.853,19	389.507,86	528.146,81	138.638,95	67.80
07010402	SISTEMAS DE DRENAGEM DE ÁGUAS RESIDUAIS	140.000,00					140.000,00	140.000,00		
07010403	ESTAÇÕES DE TRATAMENTO DE ÁGUAS RESIDUAIS	50.000,00	1.494,08		1.494,08		48.505,92	50.000,00	1.494,08	
07010404	Iluminação pública	10.000,00					10.000,00	10.000,00		
07010405	Parques e jardins	44.317,00	1.033,72		1.033,72	1.033,72	43.283,28	43.283,28		2.33
07010407	Captação, tratamento e distribuição de água	125.000,00	9.786,28		9.786,28	9.786,28	115.213,72	115.213,72		7.83
07010408	VIZACAO RURAL	666.449,65	170.999,18		170.999,18	170.999,18	495.450,47	495.450,47		25.66
07010409	Sinalização e trânsito	5.000,00					5.000,00	5.000,00		
07010412	Cemitérios	20.000,00					20.000,00	20.000,00		
07010413	OUTROS	119.100,00	30.725,40		30.725,40	27.653,46	88.374,60	91.446,54	3.071,94	23.22
070106	MATERIAL DE TRANSPORTES	9.800,00	8.818,55		8.818,55	8.818,55	981,45	981,45		89.99
07010602	OUTRO	9.800,00	8.818,55		8.818,55	8.818,55	981,45	981,45		89.99
070107	EQUIPAMENTO DE INFORMÁTICA	40.000,00	10.134,17		10.134,17	10.134,17	29.865,83	29.865,83		25.34
070108	SOFTWARE INFORMÁTICO	20.000,00					20.000,00	20.000,00		
070109	EQUIPAMENTO ADMINISTRATIVO	8.000,00	433,82		433,82	433,82	7.566,18	7.566,18		5.42
070110	EQUIPAMENTO BÁSICO	13.000,00					13.000,00	13.000,00		
07011002	EQUIPAMENTO BÁSICO - OUTRO	13.000,00					13.000,00	13.000,00		
070111	FERRAMENTOS E UTENSÍLIOS	5.000,00	1.211,55		1.211,55	1.211,55	3.788,45	3.788,45		24.23
0702	LOCAÇÃO FINANCEIRA	39.500,00	32.152,69		32.152,69	32.152,69	7.347,31	7.347,31		81.40
070205	MATERIAL DE TRANSPORTE- LOCAÇÃO FINANCEIRA	29.500,00	23.370,00		23.370,00	23.370,00	6.130,00	6.130,00		79.22
070207	MAQUINARIA E EQUIPAMENTO- LOCAÇÃO FINANCEIRA	10.000,00	8.782,69		8.782,69	8.782,69	1.217,31	1.217,31		87.83
08	TRANSFERÊNCIAS DE CAPITAL	261.640,00	176.868,71		176.868,71	155.882,71	84.771,29	105.757,29	20.986,00	59.58
0805	ADMINISTRAÇÃO LOCAL	207.640,00	167.963,79		167.963,79	146.977,79	39.676,21	60.662,21	20.986,00	70.78
080501	CONTINENTE	207.640,00	167.963,79		167.963,79	146.977,79	39.676,21	60.662,21	20.986,00	70.78
08050102	FREGUESIAS	171.000,00	166.652,00		166.652,00	145.666,00	4.348,00	25.334,00	20.986,00	85.18
08050104	ASSOCIAÇÕES DE MUNICÍPIOS	21.640,00					21.640,00	21.640,00		
08050108	OUTROS	15.000,00	1.311,79		1.311,79	1.311,79	13.688,21	13.688,21		8.75
0807	INSTITUIÇÕES SEM FINS LUCRATIVOS	49.000,00	8.904,92		8.904,92	8.904,92	40.095,08	40.095,08		18.17
080701	INSTITUIÇÕES SEM FINS LUCRATIVOS-	44.000,00	7.950,00		7.950,00	7.950,00	36.050,00	36.050,00		18.07
08070101	INSTITUIÇÕES DE CARÁCTER CULTURAL	15.000,00	750,00		750,00	750,00	14.250,00	14.250,00		5.00
08070102	PROTECCAO CIVIL	29.000,00	7.200,00		7.200,00	7.200,00	21.800,00	21.800,00		24.83
080702	INSTITUIÇÕES SEM FINS LUCRATIVOS- ACÇÃO SOCIAL	5.000,00	954,92		954,92	954,92	4.045,08	4.045,08		19.10
0808	FAMÍLIAS	5.000,00					5.000,00	5.000,00		
080802	OUTRAS	5.000,00					5.000,00	5.000,00		
10	PASSIVOS FINANCEIROS	1.009.360,00	1.006.903,82		1.006.903,82	1.006.903,82	2.456,18	2.456,18		99.76
1006	EMPRÉSTIMOS A MÉDIO E LONGO PRAZOS	1.009.360,00	1.006.903,82		1.006.903,82	1.006.903,82	2.456,18	2.456,18		99.76
100603	SOCIEDADES FINANCEIRAS - BANCOS E OUTRAS INSTITUIÇÕES FINANCEIRAS	1.009.360,00	1.006.903,82		1.006.903,82	1.006.903,82	2.456,18	2.456,18		99.76
10060301	CGD - CAIXA GERAL DE DEPOSITOS	611.500,00	611.235,45		611.235,45	611.235,45	264,55	264,55		99.96
10060302	BES - BANCO ESPRITO SANTO	65.000,00	63.664,90		63.664,90	63.664,90	1.335,10	1.335,10		97.95
10060303	BPI - BANCO PORTUGUES DE INVESTIMENTO	68.000,00	67.153,47		67.153,47	67.153,47	846,53	846,53		98.76

MAPA DO CONTROLO ORÇAMENTAL DA DESPESA

ENTIDADE COMURCA -

MUNICIPIO DE MURCA

ANO 2012
PAG. 4

CLASSIFICAÇÃO		DOTAÇÕES CORRIGIDAS (3)	COMPROMISSOS ASSUMIDOS			DESPESA PAGA (7)	DIFERENÇAS			GRAU DE EXECUÇÃO ORÇAMENTAL DA DESPESA (11) a)
			EXERCÍCIO (4)	EXERCÍCIOS FUTUROS (5)	TOTAL (6)		DOTAÇÃO NÃO COMPROMETIDA (8 = 3 - 4)	SALDO (9 = 3 - 7)	COMPROMISSOS POR PAGAR (10 = 4 - 7)	
ECONÓMICA (1)	DESCRIÇÃO (2)									
10060305	CCAM - CAIXA DE CREDITO AGRICOLA MUTUO	264.860,00	264.850,00		264.850,00	264.850,00	10,00	10,00		100.00
TOTAL		10.641.796,65	7.954.019,94		7.954.019,94	7.561.339,33	2.687.776,71	3.080.457,32	392.680,61	71.05

a) $(11 = 7 / 3 * 100)$

Em ___ de _____ de ____

Em ___ de _____ de ____

OBJECTIVO PROGRAMA	DESCRIÇÃO	MONTANTE PREVISTO			MONTANTE EXECUTADO			EXEC. FINAN CEIRA ANUAL % (a)	EXEC. FINAN CEIRA GLOBAL % (b)
		ANO	ANOS SEGUINTE	TOTAL	ANOS ANTERIORES	ANO	TOTAL		
1.	Funções Gerais	226.200,00	15.000,00	241.200,00		87.806,70	87.806,70	38.82	36.40
1.1.	SERVIÇOS GERAIS DA ADMINISTRAÇÃO PÚBLICA	111.000,00	15.000,00	126.000,00		10.567,99	10.567,99	9.52	8.39
1.1.1.	ADMINISTRAÇÃO GERAL	111.000,00	15.000,00	126.000,00		10.567,99	10.567,99	9.52	8.39
1.2.	SEGURANÇA E ORDENS PÚBLICAS	115.200,00		115.200,00		77.238,71	77.238,71	67.05	67.05
1.2.1.	PROTEÇÃO CIVIL E LUTA E CONTRA INCÊNDIOS	115.200,00		115.200,00		77.238,71	77.238,71	67.05	67.05
2.	Funções Sociais	3.017.217,00	133.500,00	3.150.717,00		1.722.168,62	1.722.168,62	57.08	54.66
2.1.	EDUCAÇÃO	648.500,00	133.500,00	782.000,00		476.180,47	476.180,47	73.43	60.89
2.1.1.	ENSINO NÃO SUPERIOR	648.500,00	133.500,00	782.000,00		476.180,47	476.180,47	73.43	60.89
2.1.1.2.	ENSINO NÃO SUPERIOR	595.500,00	133.500,00	729.000,00		435.889,12	435.889,12	73.20	59.79
2.1.1.3.	ENSINO PROFISSIONAL	53.000,00		53.000,00		40.291,35	40.291,35	76.02	76.02
2.3.	SEGURANÇA E AÇÃO SOCIAL	500,00		500,00					
2.3.2.	AÇÃO SOCIAL	500,00		500,00					
2.4.	HABITAÇÃO E SERVIÇOS COLETIVOS	2.114.217,00		2.114.217,00		1.139.855,22	1.139.855,22	53.91	53.91
2.4.2.	ORDENAMENTO DE TERRITÓRIO	1.660.100,00		1.660.100,00		1.116.314,74	1.116.314,74	67.24	67.24
2.4.3.	SANEAMENTO	140.000,00		140.000,00					
2.4.4.	ABASTECIMENTO DE ÁGUA	144.800,00		144.800,00		22.506,76	22.506,76	15.54	15.54
2.4.6.	PROTEÇÃO DO MEIO AMB. E CONSERVAÇÃO DA NATUREZA	169.317,00		169.317,00		1.033,72	1.033,72	0.61	0.61
2.4.6.1.	HIGIENE PÚBLICA	50.000,00		50.000,00					
2.4.6.2.	CEMITÉRIOS	75.000,00		75.000,00					
2.4.6.4.	PARQUES E AFINS	44.317,00		44.317,00		1.033,72	1.033,72	2.33	2.33
2.5.	SERVIÇOS CULTURAIS, RECREATIVOS E RELIGIOSOS	254.000,00		254.000,00		106.132,93	106.132,93	41.78	41.78
2.5.1.	CULTURA	64.000,00		64.000,00		40.281,61	40.281,61	62.94	62.94
2.5.2.	DESPORTO RECREIO E LAZER	139.000,00		139.000,00		30.111,32	30.111,32	21.66	21.66
2.5.3.	OUTRAS ATIVIDADES CÍVICAS E RELIGIOSAS	51.000,00		51.000,00		35.740,00	35.740,00	70.08	70.08
3.	Funções Económicas	798.449,65		798.449,65		212.816,06	212.816,06	26.65	26.65
3.1.	AGRICULTURA, PECUÁRIA, SILVICULTURA, CAÇA E PESCA	40.000,00		40.000,00		10.000,00	10.000,00	25.00	25.00
3.1.1.	AGRICULTURA, SILVICULTURA E CAÇA	40.000,00		40.000,00		10.000,00	10.000,00	25.00	25.00
3.2.	INDÚSTRIA E ENERGIA	68.000,00		68.000,00		27.653,46	27.653,46	40.67	40.67
3.2.1.	INDÚSTRIA	58.000,00		58.000,00		27.653,46	27.653,46	47.68	47.68
3.2.2.	ENERGIA	10.000,00		10.000,00					
3.3.	TRANSPORTES E COMUNICAÇÕES	685.449,65		685.449,65		174.207,68	174.207,68	25.42	25.42
3.3.1.	TRANSPORTES RODOVIÁRIOS	685.449,65		685.449,65		174.207,68	174.207,68	25.42	25.42
3.5.	OUTRAS FUNÇÕES ECONÓMICAS	5.000,00		5.000,00		954,92	954,92	19.10	19.10
3.5.0.	OUTRAS FUNÇÕES ECONÓMICAS	5.000,00		5.000,00		954,92	954,92	19.10	19.10
4.	OUTRAS FUNÇÕES	399.640,00		399.640,00		324.875,66	324.875,66	81.29	81.29
4.2.	TRANSFERÊNCIAS ENTRE ADMINISTRAÇÕES	359.640,00		359.640,00		292.750,66	292.750,66	81.40	81.40
4.2.1.	TRANSFERÊNCIAS ENTRE ADMINISTRAÇÕES	359.640,00		359.640,00		292.750,66	292.750,66	81.40	81.40
4.2.1.1.	ASSOCIAÇÃO DE MUNICÍPIOS DO VALE DO DOURO NORTE	168.640,00		168.640,00		129.634,66	129.634,66	76.87	76.87
4.2.1.4.	FREGUESIAS	191.000,00		191.000,00		163.116,00	163.116,00	85.40	85.40
4.3.	DIVERSAS NÃO ESPECIFICADAS	40.000,00		40.000,00		32.125,00	32.125,00	80.31	80.31
4.3.3.	AÇÃO SOCIAL NO ÂMBITO DE PROJETOS ESPECIAIS	40.000,00		40.000,00		32.125,00	32.125,00	80.31	80.31
TOTAL GERAL		4.441.506,65	148.500,00	4.590.006,65		2.347.667,04	2.347.667,04	52.86	51.15

Anotações

a) Execução Financeira Anual = (Executado no Ano * 100) / Previsto no Ano

b) Execução Financeira Global = (Total Executado * 100) / (Realizado em Anos Anteriores + Total Previsto)

OBJECTIVO	CÓDIGO DA CLASSIFIC. ECONÓMICA	CÓDIGO/ANO/TIPO/NUMERO DO PROJ. ACÇÃO	DESCRIÇÃO	FORMA DE REALIZAÇÃO	FONTE DE FINANCIAMENTO			DATAS		MONTANTE PREVISTO			MONTANTE EXECUTADO			EXEC. FINAN. CETRA ANUAL % (a)	EXEC. FINAN. CETRA GLOBAL % (b)
					AC	AA	FC	INICIO	FIM	ANO	ANOS SEQUENTES	TOTAL	ANOS ANTERIORES	ANO	TOTAL		
1.			Funções gerais							111.000,00	15.000,00	126.000,00					
1.1.			Serviços gerais de administração pública							111.000,00	15.000,00	126.000,00					
1.1.1.			Administração geral							111.000,00	15.000,00	126.000,00					
		01	2009	EDIFICÍOS DA ADMINISTRAÇÃO LOCAL						30.000,00		30.000,00					
	02/07010301	0101	2009	REQUALIFICAÇÃO/REPARAÇÃO	EMPREITADA		100.0	2009/01/01	2012/12/31	30.000,00		30.000,00					
		01	2011	EQUIPAMENTO DE TRANSPORTE						5.000,00	15.000,00	20.000,00					
	04/070205	0101	2011	AQUISIÇÃO DE VIATURAS	OUTRA		100.0	2011/01/02	2012/12/31	5.000,00	15.000,00	20.000,00					
		01	2012	REQUALIFICAÇÃO NA ADMINISTRAÇÃO LOCAL						76.000,00		76.000,00		10.567,99	10.567,99	9.52	8.39
		0101	2012	REQUALIFICAÇÃO ADMINISTRATIVA	OUTRA		100.0	2012/01/02	2012/12/31	16.000,00		16.000,00		433,82	433,82	2.71	2.71
	02/070109	0101	2012							2.000,00		2.000,00					
	02/07011002	0101	2012							2.000,00		2.000,00					
	03/070109	0101	2012							2.000,00		2.000,00					
	03/07011002	0101	2012							2.000,00		2.000,00					
	04/070109	0101	2012							2.000,00		2.000,00					
	04/07011002	0101	2012							2.000,00		2.000,00					
	05/070109	0101	2012							2.000,00		2.000,00		433,82		21.69	
	05/07011002	0101	2012							2.000,00		2.000,00					
		0102	2012	REQUALIFICAÇÃO TECNOLÓGICA	OUTRA		100.0	2012/01/02	2012/12/31	60.000,00		60.000,00		10.134,17	10.134,17	16.89	16.89
	02/070107	0102	2012							10.000,00		10.000,00		7.812,35		78.12	
	02/070108	0102	2012							5.000,00		5.000,00					
	03/070107	0102	2012							10.000,00		10.000,00		366,70		3.67	
	03/070108	0102	2012							5.000,00		5.000,00					
	04/070107	0102	2012							10.000,00		10.000,00		517,48		5.17	
	04/070108	0102	2012							5.000,00		5.000,00					
	05/070107	0102	2012							10.000,00		10.000,00		1.437,64		14.38	
	05/070108	0102	2012							5.000,00		5.000,00					
2.			Funções sociais							2.373.717,00	73.500,00	2.447.217,00					
2.1.			Educação							159.500,00	73.500,00	233.000,00					
2.1.1.			Ensino não superior							159.500,00	73.500,00	233.000,00					
2.1.1.1.			ENSINO BÁSICO							159.500,00	73.500,00	233.000,00					
		01	2007	CENTRO ESCOLAR DE MURÇA						120.000,00		120.000,00					
	05/07010305	0102	2007	EXECUÇÃO	OUTRA		30.0	2008/01/01	2012/12/31	120.000,00		120.000,00		93.289,56	93.289,56	77.74	77.74
		01	2009	ESCOLAS DO ENSINO BÁSICO E SECUNDÁRIO						10.000,00		10.000,00		2.359,50	2.359,50	23.60	23.60
	05/07010305	0101	2009	REPARAÇÃO E BENEFICIAÇÃO	ADM. DIR.		100.0	2009/01/01	2012/12/31	10.000,00		10.000,00		2.359,50	2.359,50	23.60	23.60
		02	2010	EQUIPAMENTO DE TRANSPORTE						5.000,00		5.000,00		4.880,76	4.880,76	97.62	97.62
	05/07010602	0201	2010	AQUISIÇÃO DE VIATURAS	OUTRA		100.0	2010/01/02	2012/12/31	5.000,00		5.000,00		4.880,76	4.880,76	97.62	97.62
		01	2011	EQUIPAMENTO DE TRANSPORTE ESCOLAR						24.500,00	73.500,00	98.000,00		23.370,00	23.370,00	95.39	23.85
	05/070205	0101	2011	AQUISIÇÃO DE VIATURAS	OUTRA		100.0	2011/01/02	2012/12/31	24.500,00	73.500,00	98.000,00		23.370,00	23.370,00	95.39	23.85
2.4.			Habituação e serviços coletivos							2.114.217,00		2.114.217,00					
2.4.2.			Ordenamento do território							1.660.100,00		1.660.100,00					
		01	2008	PARQUE URBANO						1.505.000,00		1.505.000,00		1.094.884,04	1.094.884,04	72.75	72.75
	03/07010401	0101	2008	PROJECTO	OUTRA		30.0	2008/01/02	2012/12/31	5.000,00		5.000,00					
	03/07010401	0102	2008	EXECUÇÃO	EMPREITADA		30.0	2008/01/02	2012/12/31	1.500.000,00		1.500.000,00		1.094.884,04	1.094.884,04	72.99	72.99
	03/07010413	03	2008	CARTOGRAFIA DIGITAL DO CONCELHO	OUTRA		100.0	2008/01/02	2012/12/31	100,00		100,00					
		16	2008	ALARGAMENTO DE RUAS EM DIVERSAS LOCALIDADES DO CONCELHO						9.000,00		9.000,00		3.250,00	3.250,00	36.11	36.11
	03/07010202	1601	2008	AQUISIÇÃO DE PRÉDIOS URBANOS	OUTRA		100.0	2008/01/02	2012/12/31	9.000,00		9.000,00		3.250,00	3.250,00	36.11	36.11
		23	2008	ARRANJO URBANÍSTICO EM DIVERSAS LOCALIDADES DO CONCELHO						35.000,00		35.000,00		12.300,00	12.300,00	35.14	35.14
	03/07010401	2301	2008	PROJECTO	OUTRA		100.0	2008/01/02	2012/12/31	35.000,00		35.000,00		12.300,00	12.300,00	35.14	35.14
		04	2009	PLANO DIRECTOR MUNICIPAL						6.000,00		6.000,00					
	03/07010413	0401	2009	REVISÃO AO PLANO DIRECTOR MUNICIPAL	OUTRA		100.0	2009/01/02	2012/12/31	6.000,00		6.000,00					
		02	2010	ARRANJO URBANÍSTICO NAS LOCALIDADES DO CONCELHO						100.000,00		100.000,00		4.669,15	4.669,15	4.67	4.67
	03/07010401	0201	2010	EXECUÇÃO	EMPREITADA		100.0	2010/01/02	2012/12/31	100.000,00		100.000,00		4.669,15	4.669,15	4.67	4.67
		01	2012	APECHETAMENTO DOS SERVIÇOS						5.000,00		5.000,00		1.211,55	1.211,55	24.23	24.23
	03/070111	0101	2012	FERRAMENTAS E UTILÍLIOS	OUTRA		100.0	2012/01/02	2012/12/31	5.000,00		5.000,00		1.211,55	1.211,55	24.23	24.23
		0101	2012							1.000,00		1.000,00					
A TRANSPORTAR ...										1.930.600,00	88.500,00	2.019.100,00		1.250.782,55	1.250.782,55		

OBJECTIVO	CÓDIGO DA CLASSIFIC. ECONÓMICA	CÓDIGO/ANO/TIPO/NÚMERO DO PROJ. ACÇÃO			DESCRIÇÃO	FORMA DE REALIZAÇÃO	FONTE DE FINANCIAMENTO			DATAS		MONTANTE PREVISTO			MONTANTE EXECUTADO			EXEC. FINANC. ANUAL % (a)	EXEC. FINANC. GLOBAL % (b)
		AC	AA	FC			INICIO	FIM	ANO	ANOS SEQUENTES	TOTAL	ANOS ANTERIORES	ANO	TOTAL					
A TRANSPORTAR ...												2.872.717,00	88.500,00	2.961.217,00		1.395.277,14	1.395.277,14		
	03/07010408	0201	2010	15	ABERTURA/BENEFICIAÇÃO	EMPREITADA	100.0		2010/01/02	2012/12/31	136.000,00		136.000,00		77.698,53	77.698,53	57.13	57.13	
		01	2011		REQUALIFICAÇÃO DE ESTRADAS DO CONCELHO						215.449,65		215.449,65						
	03/07010408	0101	2011	1	PROJECTO	EMPREITADA	30.0	70.0	2011/01/02	2012/12/31	50.000,00		50.000,00						
	03/07010408	0102	2011	2	EXECUÇÃO	EMPREITADA	30.0	70.0	2011/01/02	2012/12/31	165.449,65		165.449,65						
		02	2011		LIGAÇÃO AVENIDA DA EUROPA - BARROCA						9.000,00		9.000,00		3.208,50	3.208,50	35.65	35.65	
	0103/070101	0201	2011	3	AQUISIÇÃO DE TERRENO	OUTRA	100.0		2011/01/02	2012/12/31	9.000,00		9.000,00		3.208,50	3.208,50	35.65	35.65	
TOTAL GERAL												3.233.166,65	88.500,00	3.321.666,65		1.476.184,17	1.476.184,17	45.66	44.44

Anotações

a) Execução Financeira Anual = (Executado no Ano * 100) / Previsto no Ano

b) Execução Financeira Global = (Total Executado * 100) / (Realizado em Anos Anteriores + Total Previsto)

Em __ de _____ de ____

Em __ de _____ de ____

OBJECTIVO	CÓDIGO DA CLASSIFIC. ECONÓMICA	CÓDIGO/ANO/TIPO/NUMERO DO PROJ. ACÇÃO	DESCRIÇÃO	FORMA DE REALIZAÇÃO	FONTE DE FINANCIAMENTO			DATAS		MONTANTE PREVISTO			MONTANTE EXECUTADO			EXEC. FINAN. CETRA ANUAL % (a)	EXEC. FINAN. CETRA GLOBAL % (b)
					AC	AA	FC	INICIO	FIM	ANO	ANOS SEQUINTE	TOTAL	ANOS ANTERIORES	ANO	TOTAL		
A TRANSPORTAR ...										718.700,00	60.000,00	778.700,00		500.662,29	500.662,29		
3.	0103/040701	02 2010	21	INSTITUIÇÕES DE CARÁCTER SOCIAL E CULTURAL	OUTRA		100.0	2010/01/02	2012/12/31	40.000,00		40.000,00		34.990,00	34.990,00	87.48	87.48
		0201	2010	OUTRAS INSTITUIÇÕES						40.000,00		40.000,00		34.990,00	34.990,00	87.48	87.48
3.1.				Funções económicas						50.000,00		50.000,00		10.954,92	10.954,92	21.91	21.91
3.1.1.				Agricultura, pecuária, silvicultura, caça e pesca						40.000,00		40.000,00		10.000,00	10.000,00	25.00	25.00
				Transferências						40.000,00		40.000,00		10.000,00	10.000,00	25.00	25.00
3.3.	0103/040701	01 2010	13	TRANSFERÊNCIAS PARA A ADEGA COOPERATIVA DE MURÇA	OUTRA		100.0	2010/01/02	2012/12/31	40.000,00		40.000,00		10.000,00	10.000,00	25.00	25.00
		0101	2010	TRANSFERÊNCIAS PARA A ADEGA COOPERATIVA DE MURÇA - CORRENTES						40.000,00		40.000,00		10.000,00	10.000,00	25.00	25.00
3.3.1.				Transportes e comunicações						5.000,00		5.000,00					
				Transportes rodoviários						5.000,00		5.000,00					
				ESTRADAS MUNICIPAIS						5.000,00		5.000,00					
3.5.	03/020203	01 2010	15	OUTRAS FUNÇÕES ECONÓMICAS	OUTRA		100.0	2010/01/02	2012/12/31	5.000,00		5.000,00		954,92	954,92	19.10	19.10
		0102	2010	OUTRAS FUNÇÕES ECONÓMICAS						5.000,00		5.000,00		954,92	954,92	19.10	19.10
3.5.0.				PALMUS						5.000,00		5.000,00		954,92	954,92	19.10	19.10
4.	0103/080702	01 2010	18	TRANSFERÊNCIAS	OUTRA		100.0	2010/01/02	2012/12/31	5.000,00		5.000,00		954,92	954,92	19.10	19.10
		0101	2010	OUTRAS FUNÇÕES						399.640,00		399.640,00		324.875,66	324.875,66	81.29	81.29
4.2.				Transferências entre administrações						359.640,00		359.640,00		292.750,66	292.750,66	81.40	81.40
4.2.1.				TRANSFERÊNCIAS ENTRE ADMINISTRAÇÕES						359.640,00		359.640,00		292.750,66	292.750,66	81.40	81.40
4.2.1.1.				ASSOC. MUNIC. VALE DOURO NORTE						168.640,00		168.640,00		129.634,66	129.634,66	76.87	76.87
				TRANSFERÊNCIAS						168.640,00		168.640,00		129.634,66	129.634,66	76.87	76.87
4.2.1.4.	0103/08050104	01 2012	8	CAPITAL	OUTRA		100.0	2012/01/02	2012/12/31	21.640,00		21.640,00					
	0103/04050104	0102	2012	CORRENTE	OUTRA		100.0	2012/01/02	2012/12/31	147.000,00		147.000,00		129.634,66	129.634,66	88.19	88.19
				FREGUESIAS						191.000,00		191.000,00		163.116,00	163.116,00	85.40	85.40
				TRANSFERÊNCIAS DE CAPITAL						171.000,00		171.000,00		145.666,00	145.666,00	85.18	85.18
4.3.	0103/08050102	01 2010	16	JUNTAS DE FREGUESIA	OUTRA		100.0	2010/01/02	2012/12/31	171.000,00		171.000,00		145.666,00	145.666,00	85.18	85.18
		02	2010	TRANSFERÊNCIAS CORRENTES						20.000,00		20.000,00		17.450,00	17.450,00	87.25	87.25
4.3.3.	0103/04050102	0201	2010	JUNTAS DE FREGUESIA	OUTRA		100.0	2010/01/02	2012/12/31	20.000,00		20.000,00		17.450,00	17.450,00	87.25	87.25
				Diversas não especificadas						40.000,00		40.000,00		32.125,00	32.125,00	80.31	80.31
				AÇÃO SOCIAL NO ÂMBITO DE PROJETOS ESPECIAIS						40.000,00		40.000,00		32.125,00	32.125,00	80.31	80.31
	0103/040802	01 2010	19	APOIO ÀS FAMÍLIAS E JOVENS	OUTRA		100.0	2010/01/02	2012/12/31	35.000,00		35.000,00		32.125,00	32.125,00	91.79	91.79
		0101	2010	INCENTIVO A NATALIDADE						35.000,00		35.000,00		32.125,00	32.125,00	91.79	91.79
		02	2010	APOIO SOCIAL À HABITAÇÃO						5.000,00		5.000,00					
	0103/080802	0201	2010	BENEFICIAÇÃO DE HABITAÇÕES	OUTRA		100.0	2010/01/02	2012/12/31	5.000,00		5.000,00					
TOTAL GERAL										1.208.340,00	60.000,00	1.268.340,00		871.482,87	871.482,87	72.12	68.71

Em ___ de _____ de ____

Em ___ de _____ de ____

MUNICÍPIO DE MURÇA

TOTAL DE ALTERAÇÕES :

TOTAL DE REVISÕES : 2

DO ANO CONTABILISTICO DE: 2012

ATÉ Á DATA : 2012/12/31

CLASSIFICAÇÃO ECONÓMICA

DOTAÇÕES DA RECEITA

CÓDIGO	DESCRIÇÃO	PREVISÕES INICIAIS	MODIFICAÇÕES ORÇAMENTAIS		PREVISÕES CORRIGIDAS	OBSERVAÇÕES
			INSCRIÇÕES / REFORÇOS	DIMINUIÇÕES / ANULAÇÕES		
01	IMPOSTOS DIRECTOS	395.851,00			395.851,00	
0102	OUTROS	395.851,00			395.851,00	
010202	IMPOSTO MUNICIPAL SOBRE IMÓVEIS	233.800,00			233.800,00	
010203	IMPOSTO UNICO DE CIRCULAÇÃO	65.000,00			65.000,00	
010204	IMPOSTO MUNICIPAL SOBRE AS TRANSMISSÕES ONEROSAS DE IMÓVEIS	97.000,00			97.000,00	
010207	IMPOSTOS ABOLIDOS	6.820,00			6.820,00	
01020701	CONTRIBUIÇÃO AUTÁRQUICA	51,00			51,00	
02	IMPOSTOS INDIRECTOS	6.769,00			6.769,00	
0202	OUTROS	6.769,00			6.769,00	
02020601	Mercados e Feiras	153,00			153,00	
02020602	Loteamento e Obras	1.226,00			1.226,00	
02020603	Ocupação de Via Pública	2.287,00			2.287,00	
02020605	Publicidade	3.103,00			3.103,00	
04	TAXAS, MULTAS E OUTRAS PENALIDADES	103.865,00			103.865,00	
0401	TAXAS	98.700,00			98.700,00	
040123	TAXAS ESPECÍFICAS DAS AUTARQUIAS LOCAIS	98.700,00			98.700,00	
04012301	Mercados e Feiras	9.500,00			9.500,00	
04012302	Loteamento e Obras	28.000,00			28.000,00	
04012305	CAÇA, USO E PORTE DE ARMA	200,00			200,00	
04012306	Saneamento	48.000,00			48.000,00	
04012399	Outros	13.000,00			13.000,00	
0401239999	Outras	13.000,00			13.000,00	
0402	MULTAS E OUTRAS PENALIDADES:	5.165,00			5.165,00	
040201	JUROS DE MORA	640,00			640,00	
040299	MULTAS E PENALIDADES DIVERSAS	4.525,00			4.525,00	
05	RENDIMENTOS DE PROPRIEDADE	2.571,00			2.571,00	
0502	JUROS - SOCIEDADES FINANCEIRAS	2.571,00			2.571,00	
050201	BANCOS E OUTRAS INSTITUIÇÕES FINANCEIRAS	2.571,00			2.571,00	
06	TRANSFERÊNCIAS CORRENTES	4.072.674,00		800,00	4.071.874,00	
0603	ADMINISTRAÇÃO CENTRAL	3.986.574,00			3.986.574,00	
060301	ESTADO	3.161.574,00			3.161.574,00	
06030101	Fundo de Equilíbrio Financeiro	2.650.078,00			2.650.078,00	
06030102	FUNDO SOCIAL MUNICIPAL	100.146,00			100.146,00	
06030103	PARTICIPAÇÃO FIXA NO IRS	78.350,00			78.350,00	
06030199	Outros	333.000,00			333.000,00	
060307	SERVIÇOS E FUNDOS AUTÓNOMOS	825.000,00			825.000,00	
0606	SEGURANÇA SOCIAL	86.100,00		800,00	85.300,00	
060601	SISTEMA DE SOLIDARIEDADE E SEGURANÇA SOCIAL	86.100,00		800,00	85.300,00	
07	VENDA DE BENS E SERVIÇOS CORRENTES	1.041.900,00			1.041.900,00	
0701	VENDA DE BENS	295.000,00			295.000,00	
070108	MERCADORIAS	295.000,00			295.000,00	
0702	SERVIÇOS	476.900,00			476.900,00	
070203	VISTORIAS E ENSAIOS	7.000,00			7.000,00	
070208	SERVIÇOS SOCIAIS, RECREATIVOS, CULTURAIS E DE DESPORTO	18.000,00			18.000,00	
07020801	SERVIÇOS SOCIAIS	5.000,00			5.000,00	
07020802	SERVICOS RECREATIVOS	13.000,00			13.000,00	
070209	SERVIÇOS ESPECÍFICOS DAS AUTARQUIAS	281.900,00			281.900,00	
07020901	Saneamento	45.000,00			45.000,00	
07020902	Resíduos Sólidos	196.000,00			196.000,00	
07020903	Transportes Colectivos de Pessoas e Mercadorias	16.900,00			16.900,00	
0702090302	TRANSPORTES ESCOLARES	16.900,00			16.900,00	
07020904	Trabalhos por Conta de Particulares	9.000,00			9.000,00	
07020905	Cemitérios	15.000,00			15.000,00	
070299	OUTROS	170.000,00			170.000,00	
0703	RENDAS	270.000,00			270.000,00	
070301	HABITAÇÕES	50.000,00			50.000,00	
070399	OUTRAS	220.000,00			220.000,00	
08	OUTRAS RECEITAS CORRENTES	65.000,00			65.000,00	
0801	OUTRAS	65.000,00			65.000,00	

CLASSIFICAÇÃO ECONÓMICA		DOTAÇÕES DA RECEITA			OBSERVAÇÕES	
		PREVISÕES INICIAIS	MODIFICAÇÕES ORÇAMENTAIS			PREVISÕES CORRIGIDAS
CÓDIGO	DESCRIÇÃO		INSCRIÇÕES / REFORÇOS	DIMINUIÇÕES / ANULAÇÕES		
080199	OUTRAS	65.000,00			65.000,00	
08019901	INDEMNIZAÇÃO POR ROUBO E EXTRAVIO DE BENS PATRIMONIAIS	15.000,00			15.000,00	
08019902	INDEMNIZAÇÕES DE ESTRAGOS PROVOCADOS POR OUTREM EM VIATURAS OU OUTROS EQUIPAMENTOS	15.000,00			15.000,00	
08019903	Iva Reembolsado	15.000,00			15.000,00	
08019904	Iva Inversão da liquidação.	5.000,00			5.000,00	
08019999	Diversas	15.000,00			15.000,00	
09	VENDAS DE BENS DE INVESTIMENTO	885.999,00			885.999,00	
0902	HABITAÇÕES	655.525,00			655.525,00	
090210	FAMÍLIAS	655.525,00			655.525,00	
0903	EDIFÍCIOS	230.474,00			230.474,00	
090301	SOCIEDADES E QUASE-SOCIEDADES NÃO FINANCEIRA	180.000,00			180.000,00	
090310	FAMÍLIAS	50.474,00			50.474,00	
10	TRANSFERÊNCIAS DE CAPITAL	3.339.718,00			3.339.718,00	
1003	ADMINISTRAÇÃO CENTRAL	3.329.718,00			3.329.718,00	
100301	ESTADO	2.099.718,00			2.099.718,00	
10030101	Fundo de Equilíbrio Financeiro	1.766.718,00			1.766.718,00	
10030199	Outros	333.000,00			333.000,00	
100307	ESTADO - PARTICIPAÇÃO COMUNITÁRIA EM PROJECTOS CO-FINANCIADOS	1.230.000,00			1.230.000,00	
10030702	FEDER	1.230.000,00			1.230.000,00	
1005	ADMINISTRAÇÃO LOCAL	10.000,00			10.000,00	
100501	CONTINENTE	10.000,00			10.000,00	
15	REPOSIÇÕES NÃO ABATIDAS NOS PAGAMENTOS		800,00		800,00	
1501	REPOSIÇÕES NÃO ABATIDAS NOS PAGAMENTOS		800,00		800,00	
150101	REPOSIÇÕES NÃO ABATIDAS NOS PAGAMENTOS		800,00		800,00	
16	SALDO DA GERÊNCIA ANTERIOR		727.449,65		727.449,65	
1601	SALDO ORÇAMENTAL		727.449,65		727.449,65	
160101	NA POSSE DO SERVIÇO		727.449,65		727.449,65	
TOTAL ...		9.914.347,00	728.249,65	800,00	10.641.796,65	

Em ___ de _____ de ___

Em ___ de _____ de ___

MUNICÍPIO DE MURÇA

TOTAL DE ALTERAÇÕES : 9

TOTAL DE REVISÕES : 2

DO ANO CONTABILISTICO DE 2012

ATÉ À DATA : 2012/12/31

IDENTIFICAÇÃO DAS RUBRICAS			DESPESA				O B S
CLASSIFICAÇÃO		DESCRIÇÃO	DOTAÇÕES INICIAIS	MODIFICAÇÕES ORÇAMENTAIS		DOTAÇÕES CORRIGIDAS	
ORGÂNICA	ECONÓMICA			INSCRIÇÕES / REFORÇOS	DIMINUIÇÕES / ANULAÇÕES		
01		CM - CÂMARA MUNICIPAL					
0101		OPERAÇÕES FINANCEIRAS					
0101	03	JUROS E OUTROS ENCARGOS					
0101	0301	JUROS DA DÍVIDA PÚBLICA					
0101	030103	SOCIEDADES FINANCEIRAS - BANCOS E OUTRAS INSTITUIÇÕES FINANCEIRAS					
0101	03010302	EMPRESTIMOS DE MEDIO LONGO PRAZO					
0101	0301030201	CGD - CAIXA GERAL DE DEPOSITOS	295.000,00				295.000,00
0101	0301030202	BES - BANCO ESPIRITO SANTO	15.000,00	5.000,00			20.000,00
0101	0301030203	BPI - BANCO PORTUGUÊS DE INVESTIMENTOS	15.000,00				15.000,00
0101	0301030205	CCAM - CAIXA DE CREDITO AGRICOLA MUTUO	170.800,00				170.800,00
0101	10	PASSIVOS FINANCEIROS					
0101	1006	EMPRÉSTIMOS A MÉDIO E LONGO PRAZOS					
0101	100603	SOCIEDADES FINANCEIRAS - BANCOS E OUTRAS INSTITUIÇÕES FINANCEIRAS					
0101	10060301	CGD - CAIXA GERAL DE DEPOSITOS	608.000,00	3.500,00			611.500,00
0101	10060302	BES - BANCO ESPIRITO SANTO	55.000,00	10.000,00			65.000,00
0101	10060303	BPI - BANCO PORTUGUES DE INVESTIMENTO	68.000,00				68.000,00
0101	10060305	CCAM - CAIXA DE CREDITO AGRICOLA MUTUO	255.000,00	9.860,00			264.860,00
0103		ORGÃOS DA AUTARQUIA (CÂMARA MUNICIPAL)					
0103	01	DESPESAS COM O PESSOAL					
0103	0101	REMUNERAÇÕES CERTAS E PERMANENTES					
0103	010101	TITULARES ORG. SOBERANIA E MEMBROS ORG. AUTÁRQUICOS	123.000,00				123.000,00
0103	010106	PESSOAL CONTRATADO ATERMO					
0103	01010601	PESSOAL EM FUNÇÕES	49.500,00				49.500,00
0103	010107	PESSOAL EM REGIME DE TAREFA OU AVENÇA	50,00	4.000,00			4.050,00
0103	010108	PESSOAL AGUARDANDO APOSENTAÇÃO	50,00				50,00
0103	010109	PESSOAL EM QUALQUER OUTRA SITUAÇÃO	50,00				50,00
0103	010111	REPRESENTAÇÃO	21.000,00	3.600,00			24.600,00
0103	010113	SUBSÍDIO DE REFEIÇÃO	14.000,00				14.000,00
0103	010114	SUBSÍDIOS DE FÉRIAS E NATAL	30.000,00		16.000,00		14.000,00
0103	010115	REMUNERAÇÕES POR DOENÇA E MATERNIDADE/PATERNIDADE	50,00				50,00
0103	0102	ABONOS VARIÁVEIS OU EVENTUAIS					
0103	010202	HORAS EXTRAORDINÁRIAS	1.000,00				1.000,00
0103	010204	AJUDAS DE CUSTO	4.000,00				4.000,00
0103	0103	SEGURANÇA SOCIAL					
0103	010301	ENCARGOS COM A SAÚDE	3.000,00	800,00			3.800,00
0103	010302	OUTROS ENCARGOS COM A SAÚDE		4.000,00			4.000,00
0103	010303	SUBSÍDIO FAMILIAR A CRIANÇAS E JOVENS	2.000,00				2.000,00
0103	010304	OUTRAS PRESTAÇÕES FAMILIARES	1.000,00				1.000,00
0103	010305	CONTRIBUIÇÕES PARA A SEGURANÇA SOCIAL					
0103	01030501	QUOTA DA ADSE	50,00				50,00
0103	01030502	SEGURANÇA SOCIAL DOS FUNCIONÁRIOS PUBLICOS	13.000,00				13.000,00
0103	01030503	SEGURANÇA SOCIAL - REGIME GERAL	21.000,00	4.000,00			25.000,00
0103	02	AQUISIÇÃO DE BENS E SERVIÇOS					
0103	0201	AQUISIÇÃO DE BENS					
0103	020102	COMBUSTÍVEIS E LUBRIFICANTES					
0103	02010202	Gasóleo	18.000,00				18.000,00
0103	02010299	Outros	4.000,00				4.000,00
0103	020103	MUNIÇÕES, EXPLOSIVOS E ARTIFÍCIOS	8.000,00		1.500,00		6.500,00
0103	020106	ALIMENTAÇÃO- GÊNEROS PARA CONFECCIONAR	4.000,00		1.500,00		2.500,00
0103	020112	MATERIAL DE TRANSPORTE- PEÇAS	5.000,00	5.000,00			10.000,00
0103	020115	PRÊMIOS, CONDECORAÇÕES E OFERTAS	5.000,00	8.000,00			13.000,00
0103	020119	ARTIGOS HONORÍFICOS E DE DECORAÇÃO	1.000,00		900,00		100,00
0103	020121	OUTROS BENS	19.000,00				19.000,00
0103	0202	AQUISIÇÃO DE SERVIÇOS					
0103	020201	ENCARGOS DE INSTALAÇÕES	166.000,00	50.000,00			216.000,00
0103	020203	CONSERVAÇÃO DE BENS	500,00				500,00
0103	020206	LOCAÇÃO DE MATERIAL DE TRANSPORTE	12.000,00		11.100,00		900,00
0103	020209	COMUNICAÇÕES	24.000,00				24.000,00
0103	020210	TRANSPORTES	100,00				100,00

MUNICÍPIO DE MURÇA

TOTAL DE ALTERAÇÕES : 9

TOTAL DE REVISÕES : 2

DO ANO CONTABILISTICO DE 2012

ATÉ À DATA : 2012/12/31

IDENTIFICAÇÃO DAS RUBRICAS			DESPESA				O B S
CLASSIFICAÇÃO ORGÂNICA ECONÓMICA DESCRIÇÃO			DOTAÇÕES INICIAIS	MODIFICAÇÕES ORÇAMENTAIS		DOTAÇÕES CORRIGIDAS	
				INSCRIÇÕES / REFORÇOS	DIMINUIÇÕES / ANULAÇÕES		
0103	020211	REPRESENTAÇÃO DOS SERVIÇOS	6.000,00	400,00		6.400,00	
0103	020212	SEGUROS	5.000,00			5.000,00	
0103	020213	DESLOCAÇÕES E ESTADAS	4.000,00	6.000,00		10.000,00	
0103	020214	ESTUDOS, PARCERES, PROJECTOS E CONSULTADORIA	15.000,00	10.000,00	4.500,00	20.500,00	
0103	020216	SEMINÁRIOS, EXPOSIÇÕES E SIMILARES	3.000,00		2.800,00	200,00	
0103	020217	PUBLICIDADE	10.000,00	2.500,00		12.500,00	
0103	020218	VIGILÂNCIA E SEGURANÇA	4.000,00	3.000,00	3.000,00	4.000,00	
0103	020219	ASSISTÊNCIA TÉCNICA	100,00			100,00	
0103	020224	ENCARGOS DE COBRANÇA DE RECEITAS	18.000,00	5.000,00		23.000,00	
0103	020225	OUTROS SERVIÇOS	68.500,00	215.000,00	60.000,00	223.500,00	
0103	03	JUROS E OUTROS ENCARGOS					
0103	0305	OUTROS JUROS					
0103	030502	OUTROS	500,00			500,00	
0103	04	TRANSFERÊNCIAS CORRENTES					
0103	0405	ADMINISTRAÇÃO LOCAL					
0103	040501	CONTINENTE					
0103	04050102	FREGUESIAS	10.000,00	10.000,00		20.000,00	
0103	04050104	ASSOCIAÇÕES DE MUNICÍPIOS	34.000,00	125.000,00		159.000,00	
0103	04050106	REGIÕES DE TURISMO	5.000,00		1.000,00	4.000,00	
0103	04050107	ASSEMBLEIAS DISTRITAIS	2.500,00			2.500,00	
0103	04050108	OUTROS	16.000,00	5.000,00	9.500,00	11.500,00	
0103	0407	INSTITUIÇÕES SEM FINS LUCRATIVOS					
0103	040701	INSTITUIÇÕES SEM FINS LUCRATIVOS	209.200,00	48.000,00	3.000,00	254.200,00	
0103	0408	FAMÍLIAS					
0103	040802	OUTRAS	25.000,00	10.000,00		35.000,00	
0103	06	OUTRAS DESPESAS CORRENTES					
0103	0602	DIVERSAS					
0103	060203	OUTRAS					
0103	06020302	IVA Pago	5.000,00		2.500,00	2.500,00	
0103	06020305	OUTRAS	10.000,00	10.000,00		20.000,00	
0103	07	AQUISIÇÃO DE BENS DE CAPITAL					
0103	0701	INVESTIMENTOS					
0103	070101	TERRENOS	9.000,00			9.000,00	
0103	08	TRANSFERÊNCIAS DE CAPITAL					
0103	0803	ADMINISTRAÇÃO CENTRAL					
0103	080306	SERVIÇOS E FUNDOS AUTÓNOMOS					
0103	0805	ADMINISTRAÇÃO LOCAL					
0103	080501	CONTINENTE					
0103	08050102	FREGUESIAS	160.000,00	11.000,00		171.000,00	
0103	08050104	ASSOCIAÇÕES DE MUNICÍPIOS	35.000,00		13.360,00	21.640,00	
0103	0807	INSTITUIÇÕES SEM FINS LUCRATIVOS					
0103	080701	INSTITUIÇÕES SEM FINS LUCRATIVOS-					
0103	08070101	INSTITUIÇÕES DE CARÁCTER CULTURAL	15.000,00			15.000,00	
0103	08070102	PROTECCAO CIVIL	40.000,00		11.000,00	29.000,00	
0103	080702	INSTITUIÇÕES SEM FINS LUCRATIVOS- ACÇÃO SOCIAL	5.000,00			5.000,00	
0103	0808	FAMÍLIAS					
0103	080802	OUTRAS	5.000,00			5.000,00	
0104		ORGÃOS DA AUTARQUIA (ASSEMBLEIA MUNICIPAL)					
0104	01	DESPESAS COM O PESSOAL					
0104	0102	ABONOS VARIÁVEIS OU EVENTUAIS					
0104	010204	AJUDAS DE CUSTO	700,00			700,00	
0104	010213	OUTROS SUPLEMENTOS E PRÉMIOS	10.000,00	3.000,00		13.000,00	
0104	02	AQUISIÇÃO DE BENS E SERVIÇOS					
0104	0202	AQUISIÇÃO DE SERVIÇOS					
0104	020213	DESLOCAÇÕES E ESTADAS	1.000,00			1.000,00	
02		DAF - DIVISÃO ADMINISTRATIVA E FINANCEIRA					
02	01	DESPESAS COM O PESSOAL					
02	0101	REMUNERAÇÕES CERTAS E PERMANENTES					
02	010103	PESSOAL DOS QUADROS - REGIME DA FUNÇÃO PÚBLICA					

MUNICÍPIO DE MURÇA

TOTAL DE ALTERAÇÕES : 9

TOTAL DE REVISÕES : 2

DO ANO CONTABILISTICO DE 2012

ATÉ À DATA : 2012/12/31

IDENTIFICAÇÃO DAS RUBRICAS			DESPESA				O B S
CLASSIFICAÇÃO ORGÂNICA ECONÓMICA DESCRIÇÃO			DOTAÇÕES INICIAIS	MODIFICAÇÕES ORÇAMENTAIS		DOTAÇÕES CORRIGIDAS	
				INSCRIÇÕES / REFORÇOS	DIMINUIÇÕES / ANULAÇÕES		
02	01010301	PESSOAL EM FUNÇÕES	236.000,00			236.000,00	
02	010106	PESSOAL CONTRATADO ATERMO					
02	01010601	PESSOAL EM FUNÇÕES	16.000,00		5.000,00	11.000,00	
02	010107	PESSOAL EM REGIME DE TAREFA OU AVENÇA	50,00			50,00	
02	010108	PESSOAL AGUARDANDO APOSENTAÇÃO	50,00			50,00	
02	010109	PESSOAL EM QUALQUER OUTRA SITUAÇÃO	50,00			50,00	
02	010111	REPRESENTAÇÃO	2.180,00			2.180,00	
02	010113	SUBSÍDIO DE REFEIÇÃO	25.100,00		3.000,00	22.100,00	
02	010114	SUBSÍDIOS DE FÉRIAS E NATAL	43.000,00		30.000,00	13.000,00	
02	010115	REMUNERAÇÕES POR DOENÇA E MATERNIDADE/PATERNIDADE	2.000,00			2.000,00	
02	0102	ABONOS VARIÁVEIS OU EVENTUAIS					
02	010202	HORAS EXTRAORDINÁRIAS	5.000,00		1.500,00	3.500,00	
02	010204	AJUDAS DE CUSTO	2.000,00		1.000,00	1.000,00	
02	010205	ABONO PARA FALHAS	5.000,00			5.000,00	
02	010206	FORMAÇÃO	50,00			50,00	
02	0103	SEGURANÇA SOCIAL					
02	010301	ENCARGOS COM A SAÚDE	10.000,00	2.000,00		12.000,00	
02	010302	OUTROS ENCARGOS COM A SAÚDE		15.000,00	2.000,00	13.000,00	
02	010303	SUBSÍDIO FAMILIAR A CRIANÇAS E JOVENS	8.000,00		2.000,00	6.000,00	
02	010304	OUTRAS PRESTAÇÕES FAMILIARES	1.000,00			1.000,00	
02	010305	CONTRIBUIÇÕES PARA A SEGURANÇA SOCIAL					
02	01030501	QUOTA DA ADSE	50,00			50,00	
02	01030502	SEGURANÇA SOCIAL DOS FUNCIONÁRIOS PUBLICOS	45.000,00			45.000,00	
02	01030503	SEGURANÇA SOCIAL - REGIME GERAL	16.000,00			16.000,00	
02	010307	PENSÕES DE RESERVA	50,00			50,00	
02	010309	SEGUROS					
02	01030901	SEGUROS DE ACIDENTES DE TRABALHO E DOENÇAS PROFISSIONAIS	5.000,00	800,00		5.800,00	
02	02	AQUISIÇÃO DE BENS E SERVIÇOS					
02	0201	AQUISIÇÃO DE BENS					
02	020104	LIMPEZA E HIGIENE	4.000,00	3.000,00	2.000,00	5.000,00	
02	020107	VESTUÁRIO E ARTIGOS PESSOAIS	50,00			50,00	
02	020108	MATERIAL DE ESCRITÓRIO	3.500,00	1.200,00		4.700,00	
02	020114	OUTRO MATERIAL- PEÇAS	2.000,00			2.000,00	
02	020118	LIVROS E DOCUMENTAÇÃO TÉCNICA	200,00			200,00	
02	020120	MATERIAL DE EDUCAÇÃO, CULTURA E RECREIO	50,00			50,00	
02	020121	OUTROS BENS	5.000,00	2.500,00	1.500,00	6.000,00	
02	0202	AQUISIÇÃO DE SERVIÇOS					
02	020201	ENCARGOS DE INSTALAÇÕES					
02	020203	CONSERVAÇÃO DE BENS	100,00			100,00	
02	020205	LOCAÇÃO DE MATERIAL DE INFORMÁTICA	50,00			50,00	
02	020206	LOCAÇÃO DE MATERIAL DE TRANSPORTE	50,00			50,00	
02	020208	LOCAÇÃO DE OUTROS BENS		14.500,00	13.960,00	540,00	
02	020209	COMUNICAÇÕES	18.000,00		2.000,00	16.000,00	
02	020210	TRANSPORTES	500,00			500,00	
02	020212	SEGUROS	100,00			100,00	
02	020213	DESLOCAÇÕES E ESTADAS	200,00	1.750,00		1.950,00	
02	020214	ESTUDOS, PARCERES, PROJECTOS E CONSULTADORIA	7.000,00		5.000,00	2.000,00	
02	020215	FORMAÇÃO	1.000,00	2.000,00		3.000,00	
02	020219	ASSISTÊNCIA TÉCNICA	2.000,00	2.000,00		4.000,00	
02	020225	OUTROS SERVIÇOS	9.000,00	5.200,00		14.200,00	
02	03	JUROS E OUTROS ENCARGOS					
02	0305	OUTROS JUROS					
02	030502	OUTROS	500,00			500,00	
02	06	OUTRAS DESPESAS CORRENTES					
02	0602	DIVERSAS					
02	060201	IMPOSTOS E TAXAS	50,00			50,00	
02	07	AQUISIÇÃO DE BENS DE CAPITAL					
02	0701	INVESTIMENTOS					
02	070103	EDIFÍCIOS					

MUNICÍPIO DE MURÇA

TOTAL DE ALTERAÇÕES : 9

TOTAL DE REVISÕES : 2

DO ANO CONTABILISTICO DE 2012

ATÉ À DATA : 2012/12/31

IDENTIFICAÇÃO DAS RUBRICAS			DESPESA				O B S
CLASSIFICAÇÃO ORGÂNICA ECONÓMICA DESCRIÇÃO			DOTAÇÕES INICIAIS	MODIFICAÇÕES ORÇAMENTAIS		DOTAÇÕES CORRIGIDAS	
				INSCRIÇÕES / REFORÇOS	DIMINUIÇÕES / ANULAÇÕES		
02	07010301	INSTALAÇÕES DE SERVIÇOS	30.000,00			30.000,00	
02	070107	EQUIPAMENTO DE INFORMÁTICA	10.000,00			10.000,00	
02	070108	SOFTWARE INFORMÁTICO	5.000,00			5.000,00	
02	070109	EQUIPAMENTO ADMINISTRATIVO	2.000,00			2.000,00	
02	070110	EQUIPAMENTO BÁSICO					
02	07011002	EQUIPAMENTO BÁSICO - OUTRO	2.000,00			2.000,00	
03		DPGU - DIVISÃO DO PLANEAMENTO E GESTÃO URBANA					
03	01	DESPESAS COM O PESSOAL					
03	0101	REMUNERAÇÕES CERTAS E PERMANENTES					
03	010103	PESSOAL DOS QUADROS - REGIME DA FUNÇÃO PÚBLICA					
03	01010301	PESSOAL EM FUNÇÕES	170.900,00			170.900,00	
03	010104	PESSOAL DOS QUADROS- REGIME DO CONTRATO INDIVIDUAL					
03	010105	PESSOAL PARA ALÉM DOS QUADROS					
03	010106	PESSOAL CONTRATADO ATERMO					
03	01010601	PESSOAL EM FUNÇÕES	27.000,00			27.000,00	
03	010107	PESSOAL EM REGIME DE TAREFA OU AVENÇA	50,00			50,00	
03	010108	PESSOAL AGUARDANDO APOSENTAÇÃO	1.000,00			1.000,00	
03	010109	PESSOAL EM QUALQUER OUTRA SITUAÇÃO	50,00	10.000,00		10.050,00	
03	010111	REPRESENTAÇÃO	2.500,00			2.500,00	
03	010113	SUBSÍDIO DE REFEIÇÃO	28.500,00		7.500,00	21.000,00	
03	010114	SUBSÍDIOS DE FÉRIAS E NATAL	31.000,00		10.000,00	21.000,00	
03	0102	ABONOS VARIÁVEIS OU EVENTUAIS					
03	010202	HORAS EXTRAORDINÁRIAS	4.000,00		2.000,00	2.000,00	
03	010204	AJUDAS DE CUSTO	2.000,00		1.000,00	1.000,00	
03	010205	ABONO PARA FALHAS	50,00			50,00	
03	010206	FORMAÇÃO	50,00			50,00	
03	0103	SEGURANÇA SOCIAL					
03	010301	ENCARGOS COM A SAÚDE	9.000,00	1.800,00		10.800,00	
03	010302	OUTROS ENCARGOS COM A SAÚDE		14.000,00	3.000,00	11.000,00	
03	010303	SUBSÍDIO FAMILIAR A CRIANÇAS E JOVENS	7.000,00			7.000,00	
03	010304	OUTRAS PRESTAÇÕES FAMILIARES	500,00			500,00	
03	010305	CONTRIBUIÇÕES PARA A SEGURANÇA SOCIAL					
03	01030501	QUOTA DA ADSE	50,00			50,00	
03	01030502	SEGURANÇA SOCIAL DOS FUNCIONÁRIOS PUBLICOS	26.000,00			26.000,00	
03	01030503	SEGURANÇA SOCIAL - REGIME GERAL	31.000,00		4.000,00	27.000,00	
03	010309	SEGUROS					
03	01030901	SEGUROS DE ACIDENTES DE TRABALHO E DOENÇAS PROFISSIONAIS	18.000,00		9.000,00	9.000,00	
03	02	AQUISIÇÃO DE BENS E SERVIÇOS					
03	0201	AQUISIÇÃO DE BENS					
03	020101	MATÉRIAS-PRIMAS E SUBSIDIÁRIAS	50,00			50,00	
03	020102	COMBUSTÍVEIS E LUBRIFICANTES					
03	02010202	Gasóleo	16.000,00	10.000,00		26.000,00	
03	02010299	Outros	3.000,00			3.000,00	
03	020103	MUNIÇÕES, EXPLOSIVOS E ARTIFÍCIOS	100,00			100,00	
03	020104	LIMPEZA E HIGIENE	2.000,00		750,00	1.250,00	
03	020107	VESTUÁRIO E ARTIGOS PESSOAIS	1.000,00	4.000,00	4.500,00	500,00	
03	020108	MATERIAL DE ESCRITÓRIO	100,00			100,00	
03	020112	MATERIAL DE TRANSPORTE- PEÇAS	5.000,00	4.000,00	4.000,00	5.000,00	
03	020114	OUTRO MATERIAL- PEÇAS	2.500,00	4.000,00	1.000,00	5.500,00	
03	020117	FERRAMENTAS E UTENSÍLIOS	400,00	1.000,00	750,00	650,00	
03	020118	LIVROS E DOCUMENTAÇÃO TÉCNICA	100,00	1.000,00		1.100,00	
03	020119	ARTIGOS HONORÍFICOS E DE DECORAÇÃO	150,00			150,00	
03	020120	MATERIAL DE EDUCAÇÃO, CULTURA E RECREIO	50,00			50,00	
03	020121	OUTROS BENS	6.000,00	10.000,00	6.500,00	9.500,00	
03	0202	AQUISIÇÃO DE SERVIÇOS					
03	020201	ENCARGOS DE INSTALAÇÕES					
03	020202	LIMPEZA E HIGIENE	370.000,00	27.000,00	85.000,00	312.000,00	
03	020203	CONSERVAÇÃO DE BENS	6.000,00	5.000,00		11.000,00	
03	020204	LOCAÇÃO DE EDIFÍCIOS	9.500,00			9.500,00	

MUNICÍPIO DE MURÇA

TOTAL DE ALTERAÇÕES : 9

TOTAL DE REVISÕES : 2

DO ANO CONTABILISTICO DE 2012

ATÉ À DATA : 2012/12/31

IDENTIFICAÇÃO DAS RUBRICAS			DESPESA				O B S
CLASSIFICAÇÃO		DESCRIÇÃO	DOTAÇÕES INICIAIS	MODIFICAÇÕES ORÇAMENTAIS		DOTAÇÕES CORRIGIDAS	
ORGÂNICA	ECONÔMICA			INSCRIÇÕES / REFORÇOS	DIMINUIÇÕES / ANULAÇÕES		
03	020209	COMUNICAÇÕES	3.000,00			3.000,00	
03	020210	TRANSPORTES	300,00			300,00	
03	020212	SEGUROS	2.500,00			2.500,00	
03	020213	DESLOCAÇÕES E ESTADAS	400,00	2.000,00	1.000,00	1.400,00	
03	020215	FORMAÇÃO	4.000,00	4.000,00	1.500,00	6.500,00	
03	020219	ASSISTÊNCIA TÉCNICA	2.500,00	3.000,00		5.500,00	
03	020220	OUTROS TRABALHOS ESPECIALIZADOS	50,00			50,00	
03	020225	OUTROS SERVIÇOS	7.500,00	5.000,00	2.000,00	10.500,00	
03	03	JUROS E OUTROS ENCARGOS					
03	0303	JUROS DE LOCAÇÃO FINANCEIRA					
03	030305	MATERIAL DE TRANSPORTE	50,00			50,00	
03	0305	OUTROS JUROS					
03	030502	OUTROS	45.000,00			45.000,00	
03	06	OUTRAS DESPESAS CORRENTES					
03	0602	DIVERSAS					
03	060203	OUTRAS					
03	06020301	Restituições	100,00			100,00	
03	06020305	OUTRAS	215.000,00		200.000,00	15.000,00	
03	07	AQUISIÇÃO DE BENS DE CAPITAL					
03	0701	INVESTIMENTOS					
03	070102	HABITAÇÕES					
03	07010202	Aquisição	5.000,00	4.000,00		9.000,00	
03	070104	CONSTRUÇÕES DIVERSAS					
03	07010401	Viadutos, Arruamentos E Obras Complementares	1.615.000,00	25.000,00		1.640.000,00	
03	07010403	ESTAÇÕES DE TRATAMENTO DE ÁGUAS RESIDUAIS	50.000,00			50.000,00	
03	07010404	Iluminação pública	10.000,00			10.000,00	
03	07010405	Parques e jardins	44.317,00			44.317,00	
03	07010408	VIACAO RURAL	575.000,00	190.449,65	99.000,00	666.449,65	
03	07010409	Sinalização e trânsito	5.000,00			5.000,00	
03	07010412	Cemitérios	20.000,00			20.000,00	
03	07010413	OUTROS	61.100,00			61.100,00	
03	070107	EQUIPAMENTO DE INFORMÁTICA	10.000,00			10.000,00	
03	070108	SOFTWARE INFORMÁTICO	5.000,00			5.000,00	
03	070109	EQUIPAMENTO ADMINISTRATIVO	2.000,00			2.000,00	
03	070110	EQUIPAMENTO BÁSICO					
03	07011002	EQUIPAMENTO BÁSICO - OUTRO	2.000,00			2.000,00	
03	070111	FERRAMENTOS E UTENSÍLIOS	1.000,00			1.000,00	
04		DOM - DIVISÃO DE OBRAS MUNICIPAIS					
04	01	DESPESAS COM O PESSOAL					
04	0101	REMUNERAÇÕES CERTAS E PERMANENTES					
04	010103	PESSOAL DOS QUADROS - REGIME DA FUNÇÃO PÚBLICA					
04	01010301	PESSOAL EM FUNÇÕES	290.000,00			290.000,00	
04	010106	PESSOAL CONTRATADO ATERMO					
04	01010601	PESSOAL EM FUNÇÕES	18.000,00			18.000,00	
04	010107	PESSOAL EM REGIME DE TAREFA OU AVENÇA	50,00			50,00	
04	010108	PESSOAL AGUARDANDO APOSENTAÇÃO	5.000,00			5.000,00	
04	010109	PESSOAL EM QUALQUER OUTRA SITUAÇÃO	50,00			50,00	
04	010111	REPRESENTAÇÃO	5.000,00			5.000,00	
04	010113	SUBSÍDIO DE REFEIÇÃO	42.000,00		10.000,00	32.000,00	
04	010114	SUBSÍDIOS DE FÉRIAS E NATAL	55.000,00		23.000,00	32.000,00	
04	010115	REMUNERAÇÕES POR DOENÇA E MATERNIDADE/PATERNIDADE	1.000,00			1.000,00	
04	0102	ABONOS VARIÁVEIS OU EVENTUAIS					
04	010202	HORAS EXTRAORDINÁRIAS	14.000,00		5.000,00	9.000,00	
04	010204	AJUDAS DE CUSTO	1.000,00			1.000,00	
04	010205	ABONO PARA FALHAS	6.000,00			6.000,00	
04	010206	FORMAÇÃO	50,00			50,00	
04	010211	SUBSÍDIO DE TURNO	5.000,00		2.500,00	2.500,00	
04	0103	SEGURANÇA SOCIAL					
04	010301	ENCARGOS COM A SAÚDE	9.000,00	1.600,00		10.600,00	

MUNICÍPIO DE MURÇA

TOTAL DE ALTERAÇÕES : 9

TOTAL DE REVISÕES : 2

DO ANO CONTABILISTICO DE 2012

ATÉ À DATA : 2012/12/31

IDENTIFICAÇÃO DAS RUBRICAS			DESPESA				O B S
CLASSIFICAÇÃO ORGÂNICA ECONÓMICA DESCRIÇÃO			DOTAÇÕES INICIAIS	MODIFICAÇÕES ORÇAMENTAIS		DOTAÇÕES CORRIGIDAS	
				INSCRIÇÕES / REFORÇOS	DIMINUIÇÕES / ANULAÇÕES		
04	010302	OUTROS ENCARGOS COM A SAÚDE		12.000,00		12.000,00	
04	010303	SUBSÍDIO FAMILIAR A CRIANÇAS E JOVENS	9.000,00			9.000,00	
04	010304	OUTRAS PRESTAÇÕES FAMILIARES	1.000,00			1.000,00	
04	010305	CONTRIBUIÇÕES PARA A SEGURANÇA SOCIAL					
04	01030501	QUOTA DA ADSE	50,00			50,00	
04	01030502	SEGURANÇA SOCIAL DOS FUNCIONÁRIOS PUBLICOS	42.000,00			42.000,00	
04	01030503	SEGURANÇA SOCIAL - REGIME GERAL	28.000,00			28.000,00	
04	010308	OUTRAS PENSÕES	50,00			50,00	
04	010309	SEGUROS					
04	01030901	SEGUROS DE ACIDENTES DE TRABALHO E DOENÇAS PROFISSIONAIS	9.000,00			9.000,00	
04	02	AQUISIÇÃO DE BENS E SERVIÇOS					
04	0201	AQUISIÇÃO DE BENS					
04	020101	MATÉRIAS-PRIMAS E SUBSIDIÁRIAS	50,00			50,00	
04	020102	COMBUSTÍVEIS E LUBRIFICANTES					
04	02010202	Gasóleo	23.000,00	5.000,00		28.000,00	
04	02010299	Outros	1.500,00	1.000,00		2.500,00	
04	020103	MUNIÇÕES, EXPLOSIVOS E ARTIFÍCIOS	100,00			100,00	
04	020104	LIMPEZA E HIGIENE	1.000,00			1.000,00	
04	020107	VESTUÁRIO E ARTIGOS PESSOAIS	800,00	4.000,00	1.000,00	3.800,00	
04	020109	PRODUTOS QUÍMICOS E FARMACÉUTICOS	5.000,00	5.000,00		10.000,00	
04	020112	MATERIAL DE TRANSPORTE- PEÇAS	9.000,00	1.500,00		10.500,00	
04	020114	OUTRO MATERIAL- PEÇAS	4.000,00	2.000,00		6.000,00	
04	020116	MERCADORIAS PARA VENDA					
04	02011601	Água	220.000,00	168.400,00		388.400,00	
04	020117	FERRAMENTAS E UTENSÍLIOS	400,00	1.000,00		1.400,00	
04	020118	LIVROS E DOCUMENTAÇÃO TÉCNICA	50,00			50,00	
04	020121	OUTROS BENS	50.000,00	20.000,00	31.000,00	39.000,00	
04	0202	AQUISIÇÃO DE SERVIÇOS					
04	020201	ENCARGOS DE INSTALAÇÕES					
04	020202	LIMPEZA E HIGIENE	100,00			100,00	
04	020203	CONSERVAÇÃO DE BENS	100,00	8.500,00		8.600,00	
04	020206	LOCAÇÃO DE MATERIAL DE TRANSPORTE	100,00			100,00	
04	020208	LOCAÇÃO DE OUTROS BENS	50,00			50,00	
04	020209	COMUNICAÇÕES	4.000,00	2.000,00		6.000,00	
04	020210	TRANSPORTES	100,00			100,00	
04	020212	SEGUROS	6.500,00			6.500,00	
04	020213	DESLOCAÇÕES E ESTADAS	400,00	1.280,00		1.680,00	
04	020215	FORMAÇÃO	2.000,00	2.000,00		4.000,00	
04	020219	ASSISTÊNCIA TÉCNICA	1.500,00	3.000,00		4.500,00	
04	020220	OUTROS TRABALHOS ESPECIALIZADOS	26.000,00	10.000,00		36.000,00	
04	020225	OUTROS SERVIÇOS	125.000,00		73.190,00	51.810,00	
04	03	JUROS E OUTROS ENCARGOS					
04	0305	OUTROS JUROS					
04	030502	OUTROS	10.000,00	75.000,00		85.000,00	
04	06	OUTRAS DESPESAS CORRENTES					
04	0602	DIVERSAS					
04	060201	IMPOSTOS E TAXAS	50,00			50,00	
04	060203	OUTRAS					
04	06020301	Restituições	1.000,00			1.000,00	
04	07	AQUISIÇÃO DE BENS DE CAPITAL					
04	0701	INVESTIMENTOS					
04	070104	CONSTRUÇÕES DIVERSAS					
04	07010402	SISTEMAS DE DRENAGEM DE ÁGUAS RESIDUAIS	120.000,00	20.000,00		140.000,00	
04	07010403	ESTAÇÕES DE TRATAMENTO DE ÁGUAS RESIDUAIS					
04	07010407	Captação, tratamento e distribuição de água	125.000,00			125.000,00	
04	07010413	OUTROS		58.000,00		58.000,00	
04	070106	MATERIAL DE TRANSPORTES					
04	07010602	OUTRO	4.800,00			4.800,00	
04	070107	EQUIPAMENTO DE INFORMÁTICA	10.000,00			10.000,00	

MUNICÍPIO DE MURÇA

TOTAL DE ALTERAÇÕES : 9

TOTAL DE REVISÕES : 2

DO ANO CONTABILISTICO DE 2012

ATÉ À DATA : 2012/12/31

IDENTIFICAÇÃO DAS RUBRICAS			DESPESA				O B S
CLASSIFICAÇÃO ORGÂNICA ECONÓMICA DESCRIÇÃO			DOTAÇÕES INICIAIS	MODIFICAÇÕES ORÇAMENTAIS		DOTAÇÕES CORRIGIDAS	
				INSCRIÇÕES / REFORÇOS	DIMINUIÇÕES / ANULAÇÕES		
04	070108	SOFTWARE INFORMÁTICO	5.000,00			5.000,00	
04	070109	EQUIPAMENTO ADMINISTRATIVO	2.000,00			2.000,00	
04	070110	EQUIPAMENTO BÁSICO					
04	07011002	EQUIPAMENTO BÁSICO - OUTRO	7.000,00			7.000,00	
04	070111	FERRAMENTOS E UTENSÍLIOS	2.000,00			2.000,00	
04	0702	LOCAÇÃO FINANCEIRA					
04	070205	MATERIAL DE TRANSPORTE- LOCAÇÃO FINANCEIRA	5.000,00			5.000,00	
04	070207	MAQUINARIA E EQUIPAMENTO- LOCAÇÃO FINANCEIRA	10.000,00			10.000,00	
05		DECAS - DIVISÃO DA EDUCAÇÃO, CULTURA E AÇÃO SOCIAL					
05	01	DESPESAS COM O PESSOAL					
05	0101	REMUNERAÇÕES CERTAS E PERMANENTES					
05	010103	PESSOAL DOS QUADROS - REGIME DA FUNÇÃO PÚBLICA					
05	01010301	PESSOAL EM FUNÇÕES	524.000,00			524.000,00	
05	010106	PESSOAL CONTRATADO ATERMO					
05	01010601	PESSOAL EM FUNÇÕES	100.000,00	21.000,00		121.000,00	
05	010107	PESSOAL EM REGIME DE TAREFA OU AVENÇA	2.000,00			2.000,00	
05	010108	PESSOAL AGUARDANDO APOSENTAÇÃO	2.000,00			2.000,00	
05	010109	PESSOAL EM QUALQUER OUTRA SITUAÇÃO	50,00	2.000,00		2.050,00	
05	010111	REPRESENTAÇÃO	50,00			50,00	
05	010113	SUBSÍDIO DE REFEIÇÃO	75.000,00		5.000,00	70.000,00	
05	010114	SUBSÍDIOS DE FÉRIAS E NATAL	99.000,00		32.000,00	67.000,00	
05	010115	REMUNERAÇÕES POR DOENÇA E MATERNIDADE/PATERNIDADE	1.500,00			1.500,00	
05	0102	ABONOS VARIÁVEIS OU EVENTUAIS					
05	010202	HORAS EXTRAORDINÁRIAS	20.000,00		8.500,00	11.500,00	
05	010204	AJUDAS DE CUSTO	9.000,00			9.000,00	
05	010205	ABONO PARA FALHAS	1.500,00	300,00		1.800,00	
05	010206	FORMAÇÃO	50,00			50,00	
05	010212	INDMNIZAÇÕES POR CESSAÇÃO DE FUNÇÕES		4.000,00		4.000,00	
05	0103	SEGURANÇA SOCIAL					
05	010301	ENCARGOS COM A SAÚDE	30.000,00			30.000,00	
05	010302	OUTROS ENCARGOS COM A SAÚDE		24.000,00	8.000,00	16.000,00	
05	010303	SUBSÍDIO FAMILIAR A CRIANÇAS E JOVENS	13.000,00		4.000,00	9.000,00	
05	010304	OUTRAS PRESTAÇÕES FAMILIARES	2.000,00			2.000,00	
05	010305	CONTRIBUIÇÕES PARA A SEGURANÇA SOCIAL					
05	01030501	QUOTA DA ADSE	50,00			50,00	
05	01030502	SEGURANÇA SOCIAL DOS FUNCIONÁRIOS PUBLICOS	55.000,00			55.000,00	
05	01030503	SEGURANÇA SOCIAL - REGIME GERAL	68.000,00			68.000,00	
05	010309	SEGUROS					
05	01030901	SEGUROS DE ACIDENTES DE TRABALHO E DOENÇAS PROFISSIONAIS	10.000,00			10.000,00	
05	02	AQUISIÇÃO DE BENS E SERVIÇOS					
05	0201	AQUISIÇÃO DE BENS					
05	020102	COMBUSTÍVEIS E LUBRIFICANTES					
05	02010202	Gasóleo	23.000,00			23.000,00	
05	02010299	Outros	70.000,00	18.000,00	22.000,00	66.000,00	
05	020103	MUNIÇÕES, EXPLOSIVOS E ARTIFÍCIOS	5.000,00	5.000,00	4.000,00	6.000,00	
05	020104	LIMPEZA E HIGIENE	10.000,00		4.000,00	6.000,00	
05	020105	ALIMENTAÇÃO- REFEIÇÕES CONFECCIONADAS	90.000,00	51.000,00		141.000,00	
05	020106	ALIMENTAÇÃO- GÉNEROS PARA CONFECCIONAR	2.000,00			2.000,00	
05	020107	VESTUÁRIO E ARTIGOS PESSOAIS	250,00			250,00	
05	020108	MATERIAL DE ESCRITÓRIO	750,00	1.000,00		1.750,00	
05	020109	PRODUTOS QUÍMICOS E FARMACÊUTICOS	10.000,00			10.000,00	
05	020112	MATERIAL DE TRANSPORTE- PEÇAS	15.000,00	15.000,00		30.000,00	
05	020114	OUTRO MATERIAL- PEÇAS	2.500,00			2.500,00	
05	020117	FERRAMENTAS E UTENSÍLIOS	100,00			100,00	
05	020118	LIVROS E DOCUMENTAÇÃO TÉCNICA	100,00			100,00	
05	020119	ARTIGOS HONORÍFICOS E DE DECORAÇÃO	100,00			100,00	
05	020120	MATERIAL DE EDUCAÇÃO, CULTURA E RECREIO	500,00			500,00	
05	020121	OUTROS BENS	24.000,00	10.000,00	4.000,00	30.000,00	
05	0202	AQUISIÇÃO DE SERVIÇOS					

MUNICÍPIO DE MURÇA

TOTAL DE ALTERAÇÕES : 9

TOTAL DE REVISÕES : 2

DO ANO CONTABILISTICO DE 2012

ATÉ À DATA : 2012/12/31

IDENTIFICAÇÃO DAS RUBRICAS			DESPESA				O B S
CLASSIFICAÇÃO		DESCRIÇÃO	DOTAÇÕES INICIAIS	MODIFICAÇÕES ORÇAMENTAIS		DOTAÇÕES CORRIGIDAS	
ORGÂNICA	ECONÓMICA			INSCRIÇÕES / REFORÇOS	DIMINUIÇÕES / ANULAÇÕES		
05	020201	ENCARGOS DE INSTALAÇÕES					
05	020203	CONSERVAÇÃO DE BENS	50,00	5.000,00		5.050,00	
05	020206	LOCAÇÃO DE MATERIAL DE TRANSPORTE	50,00			50,00	
05	020209	COMUNICAÇÕES	6.000,00	3.000,00		9.000,00	
05	020210	TRANSPORTES	220.000,00	28.000,00		248.000,00	
05	020212	SEGUROS	6.000,00	2.000,00		8.000,00	
05	020213	DESLOCAÇÕES E ESTADAS	600,00	1.320,00		1.920,00	
05	020215	FORMAÇÃO	200,00	1.000,00		1.200,00	
05	020218	VIGILÂNCIA E SEGURANÇA	10.000,00			10.000,00	
05	020219	ASSISTÊNCIA TÉCNICA	1.000,00	1.000,00		2.000,00	
05	020225	OUTROS SERVIÇOS	87.000,00		8.000,00	79.000,00	
05	03	JUROS E OUTROS ENCARGOS					
05	0303	JUROS DE LOCAÇÃO FINANCEIRA					
05	030305	MATERIAL DE TRANSPORTE	500,00	15.000,00	10.000,00	5.500,00	
05	0305	OUTROS JUROS					
05	030502	OUTROS	1.000,00			1.000,00	
05	04	TRANSFERÊNCIAS CORRENTES					
05	0405	ADMINISTRAÇÃO LOCAL					
05	040501	CONTINENTE					
05	04050108	OUTROS	15.000,00	15.000,00	5.000,00	25.000,00	
05	06	OUTRAS DESPESAS CORRENTES					
05	0602	DIVERSAS					
05	060203	OUTRAS					
05	06020301	Restituições	100,00			100,00	
05	07	AQUISIÇÃO DE BENS DE CAPITAL					
05	0701	INVESTIMENTOS					
05	070103	EDIFÍCIOS					
05	07010302	INSTALAÇÕES DESPORTIVAS E RECREATIVAS	100.000,00			100.000,00	
05	07010305	ESCOLAS	60.000,00	70.000,00		130.000,00	
05	070106	MATERIAL DE TRANSPORTES					
05	07010602	OUTRO	5.000,00			5.000,00	
05	070107	EQUIPAMENTO DE INFORMÁTICA	10.000,00			10.000,00	
05	070108	SOFTWARE INFORMÁTICO	5.000,00			5.000,00	
05	070109	EQUIPAMENTO ADMINISTRATIVO	2.000,00			2.000,00	
05	070110	EQUIPAMENTO BÁSICO					
05	07011002	EQUIPAMENTO BÁSICO - OUTRO	2.000,00			2.000,00	
05	070111	FERRAMENTOS E UTENSÍLIOS	2.000,00			2.000,00	
05	0702	LOCAÇÃO FINANCEIRA					
05	070205	MATERIAL DE TRANSPORTE- LOCAÇÃO FINANCEIRA	24.500,00			24.500,00	
05	08	TRANSFERÊNCIAS DE CAPITAL					
05	0805	ADMINISTRAÇÃO LOCAL					
05	080501	CONTINENTE					
05	08050108	OUTROS	15.000,00			15.000,00	
TOTAL ...			9.914.347,00	1.640.759,65	913.310,00	10.641.796,65	

Em ___ de _____ de ____

Em ___ de _____ de ____

ENTIDADE

MUNICÍPIO DE MURÇA

TOTAL DE ALTERAÇÕES : 2
TOTAL DE REVISÕES : 1

ANO CONTABILÍSTICO: 2012 ATÉ À DATA: 2012/12/31

OBJECTIVO / PROGRAMA / PROJECTO / ACÇÃO	IDENTIFICAÇÃO DO PROJ. ACÇÃO	DESCRIÇÃO	RESPONSÁVEL	DATAS		CÓDIGO ORÇAMENTAL EX	VALOR REALIZADO	2012				ANOS SEQUINTE				MODIFICAÇÕES	
				INICIO	FIM			TOTAL		FINANC. DEFINIDO		FINANCIAMENTO NÃO DEFINIDO	2013	2014	2015		SEQUINTE
								DOT. INICIAL	DOT. CORRIGIDA	DOT. INICIAL	DOT. CORRIGIDA						
1.		Funções gerais															
1.1.		Serviços gerais de administração pública															
1.1.1.		Administração geral															
1.1.1.1.	01	EDIFÍCIOS DA ADMINISTRAÇÃO LOCAL															
1.1.1.1.	0101	REQUALIFICAÇÃO/REPARAÇÃO	DOM	2009/01/01	2012/12/31	02	07010301	30.000,00	30.000,00	30.000,00	30.000,00						
1.1.1.1.	01	EQUIPAMENTO DE TRANSPORTE															
1.1.1.1.	0101	AQUIZIÇÃO DE VIATURAS	DOM	2011/01/02	2012/12/31	04	070205	5.000,00	5.000,00	5.000,00	5.000,00	5.000,00	5.000,00	5.000,00			
1.1.1.1.	01	REQUALIFICAÇÃO NA ADMINISTRAÇÃO LOCAL															
1.1.1.1.	0101	REQUALIFICAÇÃO ADMINISTRATIVA	CM	2012/01/02	2012/12/31	02	070109			2.000,00	2.000,00						
1.1.1.1.	0101	REQUALIFICAÇÃO ADMINISTRATIVA				02	07011002			2.000,00	2.000,00						
1.1.1.1.	0101	REQUALIFICAÇÃO ADMINISTRATIVA				03	070109			2.000,00	2.000,00						
1.1.1.1.	0101	REQUALIFICAÇÃO ADMINISTRATIVA				03	07011002			2.000,00	2.000,00						
1.1.1.1.	0101	REQUALIFICAÇÃO ADMINISTRATIVA				04	070109			2.000,00	2.000,00						
1.1.1.1.	0101	REQUALIFICAÇÃO ADMINISTRATIVA				04	07011002			2.000,00	2.000,00						
1.1.1.1.	0101	REQUALIFICAÇÃO ADMINISTRATIVA				05	070109			2.000,00	2.000,00						
1.1.1.1.	0101	REQUALIFICAÇÃO ADMINISTRATIVA				05	07011002	16.000,00	16.000,00	2.000,00	2.000,00						
1.1.1.1.	0102	REQUALIFICAÇÃO TECNOLÓGICA	CM	2012/01/02	2012/12/31	02	070107			10.000,00	10.000,00						
1.1.1.1.	0102	REQUALIFICAÇÃO TECNOLÓGICA				02	070108			5.000,00	5.000,00						
1.1.1.1.	0102	REQUALIFICAÇÃO TECNOLÓGICA				03	070107			10.000,00	10.000,00						
1.1.1.1.	0102	REQUALIFICAÇÃO TECNOLÓGICA				03	070108			5.000,00	5.000,00						
1.1.1.1.	0102	REQUALIFICAÇÃO TECNOLÓGICA				04	070107			10.000,00	10.000,00						
1.1.1.1.	0102	REQUALIFICAÇÃO TECNOLÓGICA				04	070108			5.000,00	5.000,00						
1.1.1.1.	0102	REQUALIFICAÇÃO TECNOLÓGICA				05	070107			10.000,00	10.000,00						
1.1.1.1.	0102	REQUALIFICAÇÃO TECNOLÓGICA				05	070108	60.000,00	60.000,00	5.000,00	5.000,00						
2.		Funções sociais															
2.1.		Educação															
2.1.1.		Ensino não superior															
2.1.1.2.		ENSINO BÁSICO															
2.1.1.2.1.	01	CENTRO ESCOLAR DE MURÇA															
2.1.1.2.1.	0102	EXECUÇÃO	DOM	2008/01/01	2012/12/31	4	05	07010305	50.000,00	120.000,00	50.000,00	120.000,00				70.000,00	
2.1.1.2.2.	01	ESCOLAS DO ENSINO BÁSICO E SECUNDÁRIO															
2.1.1.2.2.	0101	REPARAÇÃO E BENEFICIAÇÃO	DOM	2009/01/01	2012/12/31	3	05	07010305	10.000,00	10.000,00	10.000,00	10.000,00					
2.1.1.2.2.	02	EQUIPAMENTO DE TRANSPORTE															
2.1.1.2.2.	0201	AQUIZIÇÃO DE VIATURAS	DECAQS	2010/01/02	2012/12/31	3	05	07010602	5.000,00	5.000,00	5.000,00	5.000,00					
2.1.1.2.2.	01	EQUIPAMENTO DE TRANSPORTE ESCOLAR															
2.1.1.2.2.	0101	AQUIZIÇÃO DE VIATURAS	DECAS	2011/01/02	2012/12/31	0	05	070205	24.500,00	24.500,00	24.500,00	24.500,00	24.500,00	24.500,00			
2.4.		Habituação e serviços coletivos															
2.4.2.		Ordenamento do território															
2.4.2.1.	01	PARQUE URBANO															
2.4.2.1.	0101	PROJECTO	DOM	2008/01/02	2012/12/31	0	03	07010401	5.000,00	5.000,00	5.000,00	5.000,00					
2.4.2.1.	0102	EXECUÇÃO	DOM	2008/01/02	2012/12/31	0	03	07010401	1.500.000,00	1.500.000,00	1.500.000,00	1.500.000,00					
2.4.2.1.	03	CARTOGRAFIA DIGITAL DO CONCELHO	DOM	2008/01/02	2012/12/31	0	03	07010413	100,00	100,00	100,00	100,00					
2.4.2.2.	16	ALARGAMENTO DE RUAS EM DIVERSAS LOCALIDADES DO CONCELHO															
2.4.2.2.	1601	AQUIZIÇÃO DE PREDIOS URBANOS	DOM	2008/01/02	2012/12/31	0	03	07010202	5.000,00	9.000,00	5.000,00	9.000,00				4.000,00	
2.4.2.3.	23	ARRANJO URBANÍSTICO EM DIVERSAS LOCALIDADES DO CONCELHO															
2.4.2.3.	2301	PROJECTO	DGU	2008/01/02	2012/12/31	3	03	07010401	10.000,00	35.000,00	10.000,00	35.000,00				25.000,00	
2.4.2.4.	04	PLANO DIRECTOR MUNICIPAL															
2.4.2.4.	0401	REVISÃO AO PLANO DIRECTOR MUNICIPAL	DOM	2009/01/02	2012/12/31	3	03	07010413	6.000,00	6.000,00	6.000,00	6.000,00					
2.4.2.5.	02	ARRANJO URBANÍSTICO NAS LOCALIDADES DO CONCELHO															
2.4.2.5.	0201	EXECUÇÃO	DOM	2010/01/02	2012/12/31	0	03	07010401	100.000,00	100.000,00	100.000,00	100.000,00					
2.4.2.6.	01	APECHETRAMENTO DOS SERVIÇOS															
2.4.2.6.	0101	FERRAMENTAS E UTENSÍLIOS	DF	2012/01/02	2012/12/31	0	03	070111			1.000,00	1.000,00					
2.4.2.6.	0101	FERRAMENTAS E UTENSÍLIOS				04	070111			2.000,00	2.000,00						
2.4.2.6.	0101	FERRAMENTAS E UTENSÍLIOS				05	070111	5.000,00	5.000,00	2.000,00	2.000,00						

ENTIDADE
MUNICÍPIO DE MURÇA

TOTAL DE ALTERAÇÕES : 2
TOTAL DE REVISÕES : 1 ANO CONTABILÍSTICO: 2012 ATÉ À DATA: 2012/12/31

OBJECTIVO / PROGRAMA / PROJECTO / ACÇÃO	IDENTIFICAÇÃO DO PROJ. ACÇÃO	DESCRIÇÃO	RESPONSÁVEL	DATAS		EX	CÓDIGO ORÇAMENTAL	VALOR REALIZADO	2012			ANOS SEQUINTE				MODIFICAÇÕES		
				INICIO	FIM				TOTAL		FINANC. DEFINIDO		FINANCIAMENTO NÃO DEFINIDO	2013	2014		2015	SEQUINTE
									DOT. INICIAL	DOT. CORRIGIDA	DOT. INICIAL	DOT. CORRIGIDA						
A TRANSPORTAR...								2.780.717,00	3.008.717,00	2.780.717,00	3.008.717,00		29.500,00	29.500,00	29.500,00		228.000,00	
3.3.1.	0101	2011 I 1	PROJECTO	DPGU	2011/01/02	2012/12/31	03	07010408	50.000,00	75.000,00	25.000,00	50.000,00	25.000,00				25.000,00	
3.3.1.	0102	2011 I 2	EXECUÇÃO	DPGU	2011/01/02	2012/12/31	03	07010408	1.250.000,00	1.265.449,65	150.000,00	165.449,65	1.100.000,00				15.449,65	
3.3.1.	02	2011	LIGAÇÃO AVENIDA DA EUROPA - BARROCA															
3.3.1.	0201	2011 I 3	AQUISIÇÃO DE TERRENO	CM	2011/01/02	2012/12/31	0103	070101	9.000,00	9.000,00	9.000,00	9.000,00						
TOTAL ...								4.089.717,00	4.358.166,65	2.964.717,00	3.233.166,65	1.125.000,00	29.500,00	29.500,00	29.500,00		268.449,65	

Em ___ de _____ de ____

Em ___ de _____ de ____

ENTIDADE
MUNICÍPIO DE MURÇA

TOTAL DE ALTERAÇÕES : 9
TOTAL DE REVISÕES : 1
ANO CONTABILÍSTICO: 2012 ATÉ À DATA: 2012/12/31

OBJECTIVO / PROGRAMA / PROJECTO / ACÇÃO	IDENTIFICAÇÃO DO PROJ. ACÇÃO	DESCRIÇÃO	RESPONSÁVEL	DATAS		CÓDIGO ORÇAMENTAL EX	VALOR REALIZADO	2012				ANOS SEQUINTE				MODIFICAÇÕES	
				INICIO	FIM			TOTAL		FINANC. DEFINIDO		FINANCIAMENTO NÃO DEFINIDO	2013	2014	2015		SEQUINTE
								DOT. INICIAL	DOT. CORRIGIDA	DOT. INICIAL	DOT. CORRIGIDA						
A TRANSPORTAR...							594.700,00	707.700,00	594.700,00	707.700,00		60.000,00				113.000,00	
2.5.3. 0101	2010 A 9	INSTITUIÇÕES DE CARÁCTER RELIGIOSO - CORRENTE	CM	2010/01/02	2012/12/31	0103 040701	1.000,00	1.000,00	1.000,00	1.000,00							
2.5.3. 0102	2010 A 10	INSTITUIÇÕES DE CARÁCTER RELIGIOSO - CAPITAL	CM	2010/01/02	2012/12/31	0103 08070101	10.000,00	10.000,00	10.000,00	10.000,00							
2.5.3. 02	2010	INSTITUIÇÕES DE CARÁCTER SOCIAL E CULTURAL															
2.5.3. 0201	2010 A 21	OUTRAS INSTITUIÇÕES	CM	2010/01/02	2012/12/31	0103 040701	40.000,00	40.000,00	40.000,00	40.000,00							
3. 3.1. 3.1.1. 3.1.1. 01	2010	Funções económicas Agricultura, pecuária, silvicultura, caça e pesca Transferências TRANSFERÊNCIAS PARA A ADEGA COOPERATIVA DE MURÇA															
3.1.1. 0101	2010 A 13	TRANSFERÊNCIAS PARA A ADEGA COOPERATIVA DE MURÇA - CORRENTES	CM	2010/01/02	2012/12/31	0103 040701	40.000,00	40.000,00	40.000,00	40.000,00							
3.3. 3.3.1. 3.3.1. 01	2010	Transportes e comunicações Transportes rodoviários ESTRADAS MUNICIPAIS															
3.3.1. 0102	2010 A 15	LIMPEZA	CM	2010/01/02	2012/12/31	03 020203	5.000,00	5.000,00	5.000,00	5.000,00							
3.5. 3.5.0. 3.5.0. 01	2010	Outras funções económicas OUTRAS FUNÇÕES ECONÓMICAS PALMIS															
3.5.0. 0101	2010 A 18	TRANSFERÊNCIAS	CM	2010/01/02	2012/12/31	0103 080702	5.000,00	5.000,00	5.000,00	5.000,00							
4. 4.2. 4.2.1. 4.2.1.1. 4.2.1.1. 01	2012	Outras funções Transferências entre administrações TRANSFERÊNCIAS ENTRE ADMINISTRAÇÕES ASSOC. MUNIC. VALE DOURO NORTE TRANSFERÊNCIAS															
4.2.1.1. 0101	2012 A 8	CAPITAL	CM	2012/01/02	2012/12/31	0103 08050104	35.000,00	21.640,00	35.000,00	21.640,00						-13.360,00	
4.2.1.1. 0102	2012 A 9	CORRENTE	CM	2012/01/02	2012/12/31	0103 04050104	22.000,00	147.000,00	22.000,00	147.000,00						125.000,00	
4.2.1.4. 4.2.1.4. 01	2010	FREGUESIAS TRANSFERÊNCIAS DE CAPITAL															
4.2.1.4. 0101	2010 A 16	JUNTAS DE FREGUESIA	CM	2010/01/02	2012/12/31	0103 08050102	160.000,00	171.000,00	160.000,00	171.000,00						11.000,00	
4.2.1.4. 02	2010	TRANSFERÊNCIAS CORRENTES															
4.2.1.4. 0201	2010 A 17	JUNTAS DE FREGUESIA	CM	2010/01/02	2012/12/31	0103 04050102	10.000,00	20.000,00	10.000,00	20.000,00						10.000,00	
4.3. 4.3.3. 4.3.3. 01	2010	Diversas não especificadas AÇÃO SOCIAL NO ÂMBITO DE PROJETOS ESPECIAIS APOIO ÀS FAMÍLIAS E JOVENS															
4.3.3. 0101	2010 A 19	INCENTIVO A NATALIDADE	CM	2010/01/02	2012/12/31	0103 040802	25.000,00	35.000,00	25.000,00	35.000,00						10.000,00	
4.3.3. 02	2010	APOIO SOCIAL À HABITAÇÃO															
4.3.3. 0201	2010 A 20	BENEFICIAÇÃO DE HABITAÇÕES	CM	2010/01/02	2012/12/31	0103 080802	5.000,00	5.000,00	5.000,00	5.000,00							
TOTAL ...							952.700,00	1.208.340,00	952.700,00	1.208.340,00		60.000,00				255.640,00	

Em ___ de _____ de _____

Em ___ de _____ de _____

Disposições Legais	Entidade Financiadora	Classific. Económica	Transferências Obtidas	Observações
Contrato Programa	INSTITUTO DE SOLIDARIEDADE E SEGURANÇA SOCIAL - SERVIÇOS CENTRAIS	060601	12.102,25	
Contrato Programa	INSTITUTO DO EMPREGO E FORMAÇÃO PROFISSIONAL	060307	39.315,16	
Decreto Lei n.º 144/2008 de 28 de Julho	GABINETE DE GESTÃO FINANCEIRA DO MINISTÉRIO DA EDUCAÇÃO	060307	445.133,88	
Decreto Lei n.º 144/2008 de 28 de Julho	MINISTÉRIO DA EDUCAÇÃO DIRECÇÃO REGIONAL DE EDUCAÇÃO DO NORTE	060307	100.529,76	
Diversos	MUNICÍPIO DE MURÇA	060307	529,83	
Lei das Finanças Locais, Lei 2/2007, de 15 de Janeiro	DIRECÇÃO GERAL DA ADMINISTRAÇÃO AUTÁRQUICA	06030101	2.514.698,16	
Lei das Finanças Locais, Lei 2/2007, de 15 de Janeiro	DIRECÇÃO GERAL DA ADMINISTRAÇÃO AUTÁRQUICA	06030102	95.090,00	
Lei das Finanças Locais, Lei 2/2007, de 15 de Janeiro	DIRECÇÃO GERAL DA ADMINISTRAÇÃO AUTÁRQUICA	06030103	79.221,00	
Lei das Finanças Locais, Lei 2/2007, de 15 de Janeiro	DIRECÇÃO GERAL DA ADMINISTRAÇÃO AUTÁRQUICA	060307	49.322,50	
Portaria 286/2008, de 11 de Abril	ESTRUTURA DE MISSÃO PROGRAMA OPERACIONAL TEMÁTICO POTENCIAL HUMANO	060307	2.395,37	
Protocolo	AUTORIDADE FLORESTAL NACIONAL	060307	28.000,00	
Protocolo	INSTITUTO DE FINANCIAMENTO DA AGRICULTURA E PISCAS, I.P.	060307	48.138,35	
		Tota] ...	3.414.476,26	

Disposições Legais	Entidade Financiadora	Classific. Económica	Transferências Obtidas	Observações
Diversos Lei das Finanças Locais, Lei 2/2007, de 15 de Janeiro Programa QREN	BANCO INTERNACIONAL DO FUNCHAL, S.A DIRECCAO GERAL DA ADMINISTRACAO AUTARQUICA INSTITUTO FINANCEIRO PARA O DESENVOLVIMENTO REGIONAL, IP	100501 10030101 10030702	2.364,16 1.676.465,00 1.141.854,87	
		Total ...	2.820.684,03	

Disposições Legais	Entidade Beneficiária	Classific. Económica	Transferências Efectuadas	Observações
Alinea b) do n.º4 do art. 64 da Lei n.º166/99 de 18/09	A.N.M.P. - ASSOCIAÇÃO NACIONAL DE MUNICÍPIOS PORTUGUESES	04050104	5.730,00	
Alinea b) do n.º4 do art. 64 da Lei n.º166/99 de 18/09	ADEGA COOPERATIVA DE MURÇA, C.R.L.	040701	10.000,00	
Alinea b) do n.º4 do art. 64 da Lei n.º166/99 de 18/09	AGRUPAMENTO VERTICAL DE ESCOLAS DO CONCELHO DE MURÇA	04050108	12.500,00	
Alinea b) do n.º4 do art. 64 da Lei n.º166/99 de 18/09	ANDREIA SILVA FONSECA	040802	1.500,00	
Alinea b) do n.º4 do art. 64 da Lei n.º166/99 de 18/09	ANTONIO ALBINO LOPES REQUEIJO	040802	500,00	
Alinea b) do n.º4 do art. 64 da Lei n.º166/99 de 18/09	ANTONIO MIGUEL COELHO GASPAR	040802	750,00	
Alinea b) do n.º4 do art. 64 da Lei n.º166/99 de 18/09	ANTONIO VAZ ALVES	040802	500,00	
Alinea b) do n.º4 do art. 64 da Lei n.º166/99 de 18/09	ANTÓNIO JOÃO MOURA CARVALHO	040802	1.500,00	
Alinea b) do n.º4 do art. 64 da Lei n.º166/99 de 18/09	ARMANDO JOSE PINTO MOURA	040802	2.000,00	
Alinea b) do n.º4 do art. 64 da Lei n.º166/99 de 18/09	ASSOCIAÇÃO CULTURAL, DESPORTIVA E SOCIAL DE JOU	040701	5.000,00	
Alinea b) do n.º4 do art. 64 da Lei n.º166/99 de 18/09	ASSOCIAÇÃO DE MUNICÍPIOS PORTUGUESES DO VINHO	04050104	2.000,00	
Alinea b) do n.º4 do art. 64 da Lei n.º166/99 de 18/09	ASSOCIAÇÃO DO DOURO HISTÓRICO	04050108	1.500,00	
Alinea b) do n.º4 do art. 64 da Lei n.º166/99 de 18/09	ASSOCIAÇÃO HUMANITÁRIA DOS BOMBEIROS VOLUNTÁRIOS DE MURÇA	040701	70.038,71	
Alinea b) do n.º4 do art. 64 da Lei n.º166/99 de 18/09	ASSOCIAÇÃO IES-INSTITUTO DE EMPREENDEDORISMO SOCIAL	04050108	1.140,00	
Alinea b) do n.º4 do art. 64 da Lei n.º166/99 de 18/09	ASSOCIAÇÃO MUNICÍPIOS DO VALE DO DOURO NORTE	04050104	129.634,66	
Alinea b) do n.º4 do art. 64 da Lei n.º166/99 de 18/09	BANDA MARCIAL DE MURÇA	040701	23.290,00	
Alinea b) do n.º4 do art. 64 da Lei n.º166/99 de 18/09	BELMIRO MANUEL DA LAGE VILELA	040802	500,00	
Alinea b) do n.º4 do art. 64 da Lei n.º166/99 de 18/09	BRUNO ALEXANDRE MARQUES FARIA	040802	1.250,00	
Alinea b) do n.º4 do art. 64 da Lei n.º166/99 de 18/09	BRUNO RENATO BOTELHO GOMES	040802	500,00	
Alinea b) do n.º4 do art. 64 da Lei n.º166/99 de 18/09	CARLOS EMANUEL TEIXEIRA CORREIA	040802	500,00	
Alinea b) do n.º4 do art. 64 da Lei n.º166/99 de 18/09	CARLOS MIGUEL RODRIGUES GOMES	040802	500,00	
Alinea b) do n.º4 do art. 64 da Lei n.º166/99 de 18/09	CENTRO CULTURAL DA FREGUESIA DE NOURA	040701	22.611,32	
Alinea b) do n.º4 do art. 64 da Lei n.º166/99 de 18/09	DELEGAÇÃO LOCAL DE MURÇA DA CRUZ VERMELHA PORTUGUESA	040701	11.500,00	
Alinea b) do n.º4 do art. 64 da Lei n.º166/99 de 18/09	ELISABETE DOS SANTOS MATIAS	040802	750,00	
Alinea b) do n.º4 do art. 64 da Lei n.º166/99 de 18/09	ESCOLA PROFISSIONAL DE MURÇA	040701	1.045,75	
Alinea b) do n.º4 do art. 64 da Lei n.º166/99 de 18/09	ESCOLA PROFISSIONAL MARQUES VALLE FLOR	040701	39.245,60	
Alinea b) do n.º4 do art. 64 da Lei n.º166/99 de 18/09	EURICO BARREIRA SERODIO	040802	500,00	
Alinea b) do n.º4 do art. 64 da Lei n.º166/99 de 18/09	EURICO NUNES BESSA	040802	750,00	
Alinea b) do n.º4 do art. 64 da Lei n.º166/99 de 18/09	FEDERAÇÃO PORTUGUESA DE TODO - O - TERRENO TURÍSTICO	04050108	2.470,79	
Alinea b) do n.º4 do art. 64 da Lei n.º166/99 de 18/09	FERNANDO PAULO FERNANDES RIBEIRO	040802	500,00	
Alinea b) do n.º4 do art. 64 da Lei n.º166/99 de 18/09	FILIPE MONTEIRO VIDEIRA	040802	500,00	
Alinea b) do n.º4 do art. 64 da Lei n.º166/99 de 18/09	GROUP SPORTIF RECREATIF ET CULTUREL FIOLOSOS ET BEAUFORT	040701	1.000,00	
Alinea b) do n.º4 do art. 64 da Lei n.º166/99 de 18/09	GRUPO DESPORTIVO DE MARTIM	040701	1.000,00	
Alinea b) do n.º4 do art. 64 da Lei n.º166/99 de 18/09	GUILHERME MACEDO DO FUNDO	040802	750,00	
Alinea b) do n.º4 do art. 64 da Lei n.º166/99 de 18/09	JOAO MANUEL ASPEÇADA TEIXUGUEIRA	040802	750,00	
Alinea b) do n.º4 do art. 64 da Lei n.º166/99 de 18/09	JOSE ANTONIO MARQUES MEDEIROS	040802	1.250,00	
Alinea b) do n.º4 do art. 64 da Lei n.º166/99 de 18/09	JOSE ANTONIO PINTO ZINEIRA	040802	750,00	
Alinea b) do n.º4 do art. 64 da Lei n.º166/99 de 18/09	JOSE FILIPE MARTINS GONCALVES	040802	500,00	
Alinea b) do n.º4 do art. 64 da Lei n.º166/99 de 18/09	JOSE RICARDO PEREIRA GOMES	040802	750,00	
Alinea b) do n.º4 do art. 64 da Lei n.º166/99 de 18/09	JUNTA DE FREGUESIA DE CANDEDO	04050102	7.100,00	
Alinea b) do n.º4 do art. 64 da Lei n.º166/99 de 18/09	JUNTA DE FREGUESIA DE JOU	04050102	3.600,00	
Alinea b) do n.º4 do art. 64 da Lei n.º166/99 de 18/09	JUNTA DE FREGUESIA DE NOURA	04050102	1.000,00	
Alinea b) do n.º4 do art. 64 da Lei n.º166/99 de 18/09	JUNTA DE FREGUESIA DE VILARES	04050102	1.950,00	
Alinea b) do n.º4 do art. 64 da Lei n.º166/99 de 18/09	JUNTA FREGUESIA DE FIOLOSOS	04050102	3.800,00	
Alinea b) do n.º4 do art. 64 da Lei n.º166/99 de 18/09	LUIS CARLOS CARVALHO RIBALONGA	040802	500,00	
Alinea b) do n.º4 do art. 64 da Lei n.º166/99 de 18/09	LUIS CARLOS RIBEIRO CATARINO	040802	1.250,00	
Alinea b) do n.º4 do art. 64 da Lei n.º166/99 de 18/09	LUIS FILIPE PINTO SAMPAIO	040802	500,00	
Alinea b) do n.º4 do art. 64 da Lei n.º166/99 de 18/09	LUIS MIGUEL CORREIA VILELA	040802	500,00	
Alinea b) do n.º4 do art. 64 da Lei n.º166/99 de 18/09	MARCO PAULO GONÇALVES MONTEIRO FERREIRA	040802	750,00	
Alinea b) do n.º4 do art. 64 da Lei n.º166/99 de 18/09	MICHAEL MORAIS ALVES	040802	500,00	
Alinea b) do n.º4 do art. 64 da Lei n.º166/99 de 18/09	MUNICÍPIO DE MURÇA DA LIGA PORTUGUESA CONTRA O CANCRO	040701	200,00	
Alinea b) do n.º4 do art. 64 da Lei n.º166/99 de 18/09	PAULO FILIPE BESSA MARQUES	040802	500,00	
Alinea b) do n.º4 do art. 64 da Lei n.º166/99 de 18/09	PAULO JORGE RIBEIRO BORGES	040802	500,00	
Alinea b) do n.º4 do art. 64 da Lei n.º166/99 de 18/09	PAULO MIGUEL BEIRA MORAIS	040802	750,00	
Alinea b) do n.º4 do art. 64 da Lei n.º166/99 de 18/09	PEDRO JORGE DOS ANJOS JERÓNIMO	040802	500,00	
Alinea b) do n.º4 do art. 64 da Lei n.º166/99 de 18/09	PEDRO MANUEL FERREIRA TEIXEIRA	040802	750,00	
Alinea b) do n.º4 do art. 64 da Lei n.º166/99 de 18/09	RANCHO FOLCLORICO OS MURCENSES	040701	500,00	
Alinea b) do n.º4 do art. 64 da Lei n.º166/99 de 18/09	RICARDO AMARO MARQUES DOS SANTOS	040802	875,00	
Alinea b) do n.º4 do art. 64 da Lei n.º166/99 de 18/09	ROBERTO JOSE AFONSO RIBEIRO	040802	750,00	
Alinea b) do n.º4 do art. 64 da Lei n.º166/99 de 18/09	ROGERIO JOSE FRAGA FERNANDES	040802	500,00	
Alinea b) do n.º4 do art. 64 da Lei n.º166/99 de 18/09	RUBEN JOSE DA FONSECA AZEVEDO CRAMEZ	040802	1.250,00	
Alinea b) do n.º4 do art. 64 da Lei n.º166/99 de 18/09	RUI FILIPE PEREIRA FREITAS	040802	500,00	
Alinea b) do n.º4 do art. 64 da Lei n.º166/99 de 18/09	RUI MIGUEL AMBRÓSIO SOARES	040802	500,00	
Alinea b) do n.º4 do art. 64 da Lei n.º166/99 de 18/09	RUI MIGUEL RODRIGUES RAINHA	040802	500,00	

Disposições Legais	Entidade Beneficiária	Classific. Económica	Transferências Efectuadas	Observações
Alinea b) do n.º4 do art. 64 da Lei n.º166/99 de 18/09	VICTOR MANUEL LOPES DOS SANTOS	040802	1.250,00	
Alinea b) do n.º4 do art. 64 da Lei n.º166/99 de 18/09	VIRGILIO GALVAO PIRES	040802	500,00	
Alinea b) do n.º4 do art. 64 da Lei n.º166/99 de 18/09	VITOR BATISTA ENES	040802	750,00	
		Total ...	389.981,83	

Disposições Legais	Entidade Beneficiária	Classific. Económica	Transferências Efectuadas	Observações
Alinea b) do n.º4 do art. 64 da Lei n.º166/99 de 18/09	JUNTA DE FREGUESIA DE VALONGO DE MILHAIS	08050102	11.186,00	
Alinea b) do n.º4 do art. 64 da Lei n.º166/99 de 18/09	ARAL TÉCNICA-EQUIPAMENTOS ESCOLARES DO NORTE, LDA.	08050108	811,80	
Alinea b) do n.º4 do art. 64 da Lei n.º166/99 de 18/09	ASSOCIAÇÃO DO DOURO HISTÓRICO	080702	954,92	
Alinea b) do n.º4 do art. 64 da Lei n.º166/99 de 18/09	ASSOCIAÇÃO HUMANITÁRIA DOS BOMBEIROS VOLUNTÁRIOS DE MURÇA	08070102	7.200,00	
Alinea b) do n.º4 do art. 64 da Lei n.º166/99 de 18/09	FABRICA DA IGREJA PAROQUIAL DA FREGUESIA DE VILARES	08070101	750,00	
Alinea b) do n.º4 do art. 64 da Lei n.º166/99 de 18/09	JUNTA DE FREGUESIA DE CANDEDO	08050102	17.864,00	
Alinea b) do n.º4 do art. 64 da Lei n.º166/99 de 18/09	JUNTA DE FREGUESIA DE CARVA	08050102	14.900,00	
Alinea b) do n.º4 do art. 64 da Lei n.º166/99 de 18/09	JUNTA DE FREGUESIA DE JOU	08050102	17.336,00	
Alinea b) do n.º4 do art. 64 da Lei n.º166/99 de 18/09	JUNTA DE FREGUESIA DE MURÇA	08050102	3.344,00	
Alinea b) do n.º4 do art. 64 da Lei n.º166/99 de 18/09	JUNTA DE FREGUESIA DE MURÇA	08050102	15.048,00	
Alinea b) do n.º4 do art. 64 da Lei n.º166/99 de 18/09	JUNTA DE FREGUESIA DE NOURA	08050102	13.376,00	
Alinea b) do n.º4 do art. 64 da Lei n.º166/99 de 18/09	JUNTA DE FREGUESIA DE PALHEIROS	08050102	16.608,00	
Alinea b) do n.º4 do art. 64 da Lei n.º166/99 de 18/09	JUNTA DE FREGUESIA DE VALONGO MILHAIS	08050102	2.208,00	
Alinea b) do n.º4 do art. 64 da Lei n.º166/99 de 18/09	JUNTA DE FREGUESIA DE VILARES	08050102	18.540,00	
Alinea b) do n.º4 do art. 64 da Lei n.º166/99 de 18/09	JUNTA FREGUESIA DE FIOZHOSO	08050102	15.256,00	
Alinea b) do n.º4 do art. 64 da Lei n.º166/99 de 18/09	THE PHONE HOUSE-COMÉRCIO E ALUGUER DE BENS E SERVIÇOS, LDA.	08050108	499,99	
		Total ...	155.882,71	

SITUAÇÃO DOS CONTRATOS

Ano : 2012

Página : 1

MUNICIPIO DE MURÇA Período de 1 de Janeiro a 31 de Dezembro de 2012

ENTIDADE	CONTRATO				VISTO DO T.C.		DATA DO PRIMEIRO PAGAMENTO	PAGAMENTOS DA GERÊNCIA				PAGAMENTOS ACUMULADOS				Observações
	Objecto	Data	Valor	Mod Adj	N.º Reg.	Data		Trabalhos Normais	Revisão de Precos	Trabalhos a mais	Total	Trabalhos Normais	Revisão de Precos	Trabalhos a mais	Total	
RODRIGRANTOS, LDA.	Locação ou aquisição de bens móveis FORNECIMENTO EM CONTINUO DE 500 TONELADAS DE CUBOS DE GRANITO	2012/05/15	14.750,00	g			2012/12/21	4.669,15			4.669,15	4.669,15		4.669,15		
HIGENO PINHEIRO & IRMÃO, S.A.	Empreitadas de obras públicas REFORMULAÇÃO DA LIGAÇÃO ENTRE EN15-ER314 (LARGO JARDIM HERÓI MILHÕES) COMPONENTE P.URBANO	2012/03/28	395.250,00	a	526	2012/04/02	2012/09/07	344.611,27			344.611,27	344.611,27		344.611,27		
MONTE ADRIANO - ENGENHARIA E CONSTRUÇÃO	CONSTRUÇÃO PARQUE URBANO DE MURÇA	2011/06/22	870.127,12	a	1091	2011/08/29	2012/02/29	744.270,37			744.270,37	900.343,23		900.343,23		
ACACIO DA CARIDADE FERREIRA & IRMÃO, S.A.	ARRUAMENTO DE LIGAÇÃO AV. EUROPA-BAIRRO DA BARROCA (ER 314)	2011/02/04	149.781,68	g			2011/12/16	93.300,65			93.300,65	128.352,94		128.352,94		
EQUIPAV - ENGENHARIA E CONSTRUÇÃO, S.A.	ARRANJO DE DIVERSOS CAMINHOS AGRÍCOLAS E FLORESTAIS EM DIVERSAS FREGUESIAS DO CONCELHO	2011/09/09	126.233,40	g			2011/11/24	77.698,53			77.698,53	133.807,40		133.807,40		
JOAO CARLOS ALVES SIMOES QUEIROS	Aquisição de planos, projectos ou criações conceptuais PRESTAÇÃO DE SERVIÇOS PARA REFORMULAÇÃO DO PROJECTO DA ZONA INDUSTRIAL DE MURÇA - 2ª FASE	2012/06/13	24.980,00	g			2012/06/29	27.653,46			27.653,46	27.653,46		27.653,46		
URBT DESIGN - ARQUITECTURA ENGENHARIA E DESIGN, LDA	PROJETO P/ ARRANJO URBANÍSTICO-ROTUNDA POENTE DO NÓ DE MURÇA DA AUTO-ESTRADA A4	2012/08/09	20.000,00	g			2012/08/24	12.300,00			12.300,00	12.300,00		12.300,00		
CIRCUITO - ESTUDOS E PROJECTOS, LDA.	Aquisição de serviços PRESTAÇÃO DE SERVIÇOS DE ACESSORIA NAS ESPECIALIDADES DE ELECTR-TELECOMUNICAÇÕES	2012/01/02	4.979,67	g			2012/02/17	6.124,99			6.124,99	6.124,99		6.124,99		
EUROESSEN-RESTAURAÇÃO E SERVIÇOS, LDA.	FORNECIMENTO DE REFEIÇÕES ESCOLARES PARA O 2º E 3º PERÍODOS DO ANO LECTIVO DE 2011/2012	2012/01/23	61.642,00	g			2012/03/19	12.350,00			12.350,00	12.350,00		12.350,00		
BEC BRAGA 2, EQUIPAMENTOS DE CLIMATIZAÇÃO, LDA.	REFORÇO DE AQUECIMENTO NO CENTRO ESCOLAR DE MURÇA	2012/02/24	6.659,60	g			2012/05/24	8.191,31			8.191,31	8.191,31		8.191,31		
FIR-SEGURANÇA E VIGILANCIA, LDA.	FORNECIMENTO DE SERVIÇOS DE VIGILANCIA HUMANA	2012/04/17	4.368,00	g			2012/06/28	4.132,80			4.132,80	4.132,80		4.132,80		
FINOTEAUTO	REPARAÇÃO DO AUTOCARRO IVECO-MATRICULA 24-60-RA	2012/06/26	15.193,66	g			2012/07/25	18.688,20			18.688,20	18.688,20		18.688,20		
SOINCA SOC. INDUSTRIAL DE CUCUDÃES, S.A.	CONCLUSÃO DO PISO DO PARQUE INFANTIL DO CENTRO ESCOLAR DE MURÇA	2012/01/31	2.772,18	g			2012/09/28	3.409,78			3.409,78	3.409,78		3.409,78		
FTR-VENTILAÇÃO E CLIMATIZAÇÃO, LDA.	MANUTENÇÃO DA CLIMATIZAÇÃO DOS EDIFÍCIOS TÉCNICOS E BIBLIOTECA/AUDITÓRIO	2012/02/13	4.973,67	g			2012/08/02	6.117,61			6.117,61	6.117,61		6.117,61		
CIRCUITO - ESTUDOS E PROJECTOS, LDA.	PRESTAÇÃO DE SERVIÇOS DE FISCALIZAÇÃO DAS INFRAESTRUTURAS ELÉCTRICAS E TELECOMUNICAÇÕES DAS OBRAS (PARQUE URBANO DE MURÇA E REFORMULAÇÃO DA LIGAÇÃO ENTRE A E.N.15/E.R.314 LARGO JARDIM HERÓI MILHÕES	2012/05/22	5.600,00	g			2012/09/27	5.739,97			5.739,97	5.739,97		5.739,97		
E.D.P. SERVIÇO UNIVERSAL, S.A.	FORN DE EN. ELECTRICA P/ INSTALAÇÕES ALIMENTADAS EM BAIXA/MEDIA TENSÃO ESPECIAL DO MUNICIPIO DE MURÇA P/ 2012	2012/05/28	35.666,23	g			2012/07/23	24.049,59			24.049,59	24.049,59		24.049,59		
VILELAVET, CENTRO MEDICO VETERINARIO, UNIP LDA	PRESTAÇÃO DE SERVIÇOS MÉDICO-VETERINÁRIO	2012/08/01	7.500,00	g			2012/09/12	3.075,00			3.075,00	3.075,00		3.075,00		
JOAQUIM BELMIRO ALVES OLIVEIRA TEIXEIRA	COORDENAÇÃO DE SEGURANÇA PARA O PARQUE URBANO	2011/10/17	3.600,00	g			2012/01/10	3.542,40			3.542,40	4.428,00		4.428,00		
SIN LIMITE OFF ROAD	PRESTAÇÃO DE SERVIÇOS PARA CONTRATAÇÃO PUBLICITÁRIA, RAINFOREST /2012	2012/09/11	30.000,00	g			2012/09/20	22.500,00			22.500,00	22.500,00		22.500,00		
MEDIDATA - SISTEMAS DE INFORMAÇÃO PARA AS AUTARQUIAS, S.A.	ACÇÃO DE FORMAÇÃO-APLICAÇÕES SIGMA	2011/08/18	7.700,00	g			2012/02/07	9.471,00			9.471,00	9.471,00		9.471,00		
	Total		1.791.827,21					1.431.896,08			1.431.896,08	1.680.015,70		1.680.015,70		

Modalidades de Adjudicação/Tipos de procedimentos

Tipo Designação

g Ajuste directo
a Concurso público

**IX – MAPAS DE PRESTAÇÃO DE CONTAS
CONTABILIDADE FINANCEIRA**

RESUMO DOS FLUXOS DE CAIXA

ENTIDADE CMMURCA

MUNICIPIO DE MURCA

ANO 2012
PAG. 1

Recebimentos			Pagamentos		
Saldo da gerência anterior		762.294,00	Despesas orçamentais		7.561.339,33
Execução orçamental	727.449,65		Correntes	4.922.368,63	
Operações de tesouraria ...	34.844,35		Capital	2.638.970,70	
Receitas orçamentais		7.420.565,26	Operações de tesouraria		534.165,93
Correntes	4.596.780,12		Saldo para a gerência seguinte ...		614.885,46
Capital	2.820.684,03		Execução orçamental	586.675,58	
Outras	3.101,11		Operações de tesouraria	28.209,88	
Operações de tesouraria		527.531,46	Total		8.710.390,72
Total		8.710.390,72			

Em ___ de _____ de ____

Em ___ de _____ de ____

FLUXOS DE CAIXA

ANO 2012
Pág. 1

ENTIDADE CMMURCA MUNICIPIO DE MURCA
PERÍODO JANEIRO A DEZEMBRO - 2012/12/31

RECEBIMENTOS		
SALDO DA GERÊNCIA ANTERIOR		762.294,00
EXECUÇÃO ORÇAMENTAL		727.449,65
OPERAÇÕES DE TESOURARIA		34.844,35
RECEITAS ORÇAMENTAIS		7.420.565,26
01	IMPOSTOS DIRECTOS	393.478,06
0102	OUTROS	393.478,06
010202	IMPOSTO MUNICIPAL SOBRE IMÓVEIS	257.339,75
010203	IMPOSTO UNICO DE CIRCULAÇÃO	84.130,75
010204	IMPOSTO MUNICIPAL SOBRE AS TRANSMISSÕES ONEROSAS DE IMÓVEIS	52.007,56
010207	IMPOSTOS ABOLIDOS	961,80
02	IMPOSTOS INDIRECTOS	961,80
0202	OUTROS	961,80
02020603	Ocupação de Via Pública	920,46
02020605	Publicidade	41,34
04	TAXAS, MULTAS E OUTRAS PENALIDADES	110.986,18
0401	TAXAS	107.980,59
040123	TAXAS ESPECÍFICAS DAS AUTARQUIAS LOCAIS	107.980,59
04012301	Mercados e Feiras	6.084,65
04012302	Loteamento e Obras	27.409,29
04012305	CAÇA, USO E PORTE DE ARMA	97,61
04012306	Saneamento	70.867,14
04012399	Outros	3.521,90
0401239999	Outras	3.521,90
0402	MULTAS E OUTRAS PENALIDADES:	3.005,59
040201	JUROS DE MORA	313,39
040299	MULTAS E PENALIDADES DIVERSAS	2.692,20
05	RENDIMENTOS DE PROPRIEDADE	585,53
0502	JUROS - SOCIEDADES FINANCEIRAS	585,53
050201	BANCOS E OUTRAS INSTITUIÇÕES FINANCEIRAS	585,53
06	TRANSFERÊNCIAS CORRENTES	3.414.476,26
0603	ADMINISTRAÇÃO CENTRAL	3.402.374,01
060301	ESTADO	2.689.009,16
06030101	Fundo de Equilíbrio Financeiro	2.514.698,16
06030102	FUNDO SOCIAL MUNICIPAL	95.090,00
06030103	PARTICIPAÇÃO FIXA NO IRS	79.221,00
060307	SERVIÇOS E FUNDOS AUTÓNOMOS	713.364,85
0606	SEGURANÇA SOCIAL	12.102,25
060601	SISTEMA DE SOLIDARIEDADE E SEGURANÇA SOCIAL	12.102,25
07	VENDA DE BENS E SERVIÇOS CORRENTES	657.542,67
0701	VENDA DE BENS	184.874,99
070108	MERCADORIAS	184.874,99
0702	SERVIÇOS	198.184,78
070203	VISTORIAS E ENSAIOS	560,00
070208	SERVIÇOS SOCIAIS, RECREATIVOS, CULTURAIS E DE DESPORTO	11.942,75
07020802	SERVICIOS RECREATIVOS	11.942,75
070209	SERVIÇOS ESPECÍFICOS DAS AUTARQUIAS	154.398,21
07020901	Saneamento	7.831,50
07020902	Resíduos Sólidos	131.144,62
07020903	Transportes Colectivos de Pessoas e Mercadorias	12.920,31
0702090302	TRANSPORTES ESCOLARES	12.920,31
07020905	Cemitérios	2.501,78
070299	OUTROS	31.283,82
0703	RENDAS	274.482,90
070301	HABITAÇÕES	35.850,87
070399	OUTRAS	238.632,03
08	OUTRAS RECEITAS CORRENTES	18.749,62
0801	OUTRAS	18.749,62
080199	OUTRAS	18.749,62

FLUXOS DE CAIXA

ANO 2012
Pág. 2

ENTIDADE CMMURCA

MUNICIPIO DE MURCA

RECEBIMENTOS			
08019902	INDEMINIZAÇÕES DE ESTRAGOS PROVOCADOS POR OUTREM EM VIATURAS	13.095,04	
08019999	Diversas	5.654,58	
10	TRANSFERÊNCIAS DE CAPITAL	2.820.684,03	
1003	ADMINISTRAÇÃO CENTRAL	2.818.319,87	
100301	ESTADO	1.676.465,00	
10030101	Fundo de Equilíbrio Financeiro	1.676.465,00	
100307	ESTADO - PARTICIPAÇÃO COMUNITÁRIA EM PROJECTOS CO-FINANCIADO	1.141.854,87	
10030702	FEDER	1.141.854,87	
1005	ADMINISTRAÇÃO LOCAL	2.364,16	
100501	CONTINENTE	2.364,16	
15	REPOSIÇÕES NÃO ABATIDAS NOS PAGAMENTOS	3.101,11	
1501	REPOSIÇÕES NÃO ABATIDAS NOS PAGAMENTOS	3.101,11	
150101	REPOSIÇÕES NÃO ABATIDAS NOS PAGAMENTOS	3.101,11	
TOTAL DAS RECEITA CORRENTES.....		4.596.780,12	
TOTAL DAS RECEITA DE CAPITAL.....		2.820.684,03	
TOTAL DE OUTRAS RECEITAS		3.101,11	
OPERAÇÕES DE TESOURARIA.			527.531,46
TOTAL			8.710.390,72

PAGAMENTOS			
DESPESAS ORÇAMENTAIS			7.561.339,33
01	DESPESAS COM O PESSOAL	2.161.715,91	
0101	REMUNERAÇÕES CERTAS E PERMANENTES	1.728.610,10	
010101	TITULARES ORG. SOBERANIA E MEMBROS ORG. AUTÁRQUICO	99.348,03	
010103	PESSOAL DOS QUADROS - REGIME DA FUNÇÃO PÚBLICA	1.184.068,49	
01010301	PESSOAL EM FUNÇÕES	1.184.068,49	
010106	PESSOAL CONTRATADO ATERMO	162.404,44	
01010601	PESSOAL EM FUNÇÕES	162.404,44	
010107	PESSOAL EM REGIME DE TAREFA OU AVENÇA	3.075,00	
010108	PESSOAL AGUARDANDO APOSENTAÇÃO	4.063,16	
010109	PESSOAL EM QUALQUER OUTRA SITUAÇÃO	10.859,21	
010111	REPRESENTAÇÃO	33.105,28	
010113	SUBSÍDIO DE REFEIÇÃO	128.189,67	
010114	SUBSÍDIOS DE FÉRIAS E NATAL	103.496,82	
0102	ABONOS VARIÁVEIS OU EVENTUAIS	32.686,81	
010202	HORAS EXTRAORDINÁRIAS	9.051,26	
010204	AJUDAS DE CUSTO	5.303,83	
010205	ABONO PARA FALHAS	8.317,81	
010213	OUTROS SUPLEMENTOS E PRÉMIOS	10.013,91	
0103	SEGURANÇA SOCIAL	400.419,00	
010301	ENCARGOS COM A SAÚDE	64.850,19	
010302	OUTROS ENCARGOS COM A SAÚDE	28.046,81	
010303	SUBSÍDIO FAMILIAR A CRIANÇAS E JOVENS	12.751,21	
010305	CONTRIBUIÇÕES PARA A SEGURANÇA SOCIAL	272.278,68	
01030502	SEGURANÇA SOCIAL DOS FUNCIONÁRIOS PUBLICOS	137.734,83	
01030503	SEGURANÇA SOCIAL - REGIME GERAL	134.543,85	
010309	SEGUROS	22.492,11	
01030901	SEGUROS DE ACIDENTES DE TRABALHO E DOENÇAS PROFISS	22.492,11	
02	AQUISIÇÃO DE BENS E SERVIÇOS	1.851.824,21	
0201	AQUISIÇÃO DE BENS	686.484,91	
020102	COMBUSTÍVEIS E LUBRIFICANTES	150.430,61	
02010202	Gasóleo	91.002,70	
02010299	Outros	59.427,91	
020103	MUNIÇÕES, EXPLOSIVOS E ARTIFÍCIOS	6.500,00	
020104	LIMPEZA E HIGIENE	6.884,68	
020105	ALIMENTAÇÃO- REFEIÇÕES CONFECCIONADAS	93.733,54	
020106	ALIMENTAÇÃO- GÉNEROS PARA CONFECCIONAR	823,91	

FLUXOS DE CAIXA

ANO 2012
Pág. 3

ENTIDADE CMMURCA

MUNICIPIO DE MURCA

PAGAMENTOS

020107	VESTUÁRIO E ARTIGOS PESSOAIS	3.107,44
020108	MATERIAL DE ESCRITÓRIO	4.652,88
020109	PRODUTOS QUÍMICOS E FARMACÊUTICOS	7.634,99
020112	MATERIAL DE TRANSPORTE- PEÇAS	41.619,22
020114	OUTRO MATERIAL- PEÇAS	7.312,86
020115	PRÊMIOS, CONDECORAÇÕES E OFERTAS	11.693,85
020116	MERCADORIAS PARA VENDA	281.027,31
02011601	Água	281.027,31
020117	FERRAMENTAS E UTENSÍLIOS	1.120,05
020118	LIVROS E DOCUMENTAÇÃO TÉCNICA	646,57
020120	MATERIAL DE EDUCAÇÃO, CULTURA E RECREIO	108,68
020121	OUTROS BENS	69.188,32
0202	AQUISIÇÃO DE SERVIÇOS	1.165.339,30
020201	ENCARGOS DE INSTALAÇÕES	200.295,95
020202	LIMPEZA E HIGIENE	276.916,75
020203	CONSERVAÇÃO DE BENS	11.096,63
020204	LOCAÇÃO DE EDIFÍCIOS	8.940,00
020206	LOCAÇÃO DE MATERIAL DE TRANSPORTE	395,24
020209	COMUNICAÇÕES	54.647,78
020210	TRANSPORTES	203.414,92
020211	REPRESENTAÇÃO DOS SERVIÇOS	5.779,03
020212	SEGUROS	19.226,59
020213	DESLOCAÇÕES E ESTADAS	8.012,94
020214	ESTUDOS, PARCERES, PROJECTOS E CONSULTADORIA	16.364,96
020215	FORMAÇÃO	10.893,00
020217	PUBLICIDADE	12.006,19
020218	VIGILÂNCIA E SEGURANÇA	5.116,80
020219	ASSISTÊNCIA TÉCNICA	13.597,66
020220	OUTROS TRABALHOS ESPECIALIZADOS	17.632,98
020224	ENCARGOS DE COBRANÇA DE RECEITAS	22.230,90
020225	OUTROS SERVIÇOS	278.770,98
03	JUROS E OUTROS ENCARGOS	496.034,19
0301	JUROS DA DÍVIDA PÚBLICA	400.457,71
030103	SOCIEDADES FINANCEIRAS - BANCOS E OUTRAS INSTITUIÇÕES	400.457,71
03010302	EMPRESTIMOS DE MEDIO LONGO PRAZO	400.457,71
0301030201	CGD - CAIXA GERAL DE DEPOSITOS	232.194,44
0301030202	BES - BANCO ESPIRITO SANTO	3.988,88
0301030203	BPI - BANCO PORTUGUÊS DE INVESTIMENTOS	7.440,43
0301030205	CCAM - CAIXA DE CREDITO AGRICOLA MUTUO	156.833,96
0303	JUROS DE LOCAÇÃO FINANCEIRA	77,17
030305	MATERIAL DE TRANSPORTE	77,17
0305	OUTROS JUROS	95.499,31
030502	OUTROS	95.499,31
04	TRANSFERÊNCIAS CORRENTES	389.981,83
0405	ADMINISTRAÇÃO LOCAL	172.425,45
040501	CONTINENTE	172.425,45
04050102	FREGUESIAS	17.450,00
04050104	ASSOCIAÇÕES DE MUNICÍPIOS	137.364,66
04050108	OUTROS	17.610,79
0407	INSTITUIÇÕES SEM FINS LUCRATIVOS	185.431,38
040701	INSTITUIÇÕES SEM FINS LUCRATIVOS	185.431,38
0408	FAMÍLIAS	32.125,00
040802	OUTRAS	32.125,00
06	OUTRAS DESPESAS CORRENTES	22.812,49
0602	DIVERSAS	22.812,49
060203	OUTRAS	22.812,49
06020305	OUTRAS	22.812,49
07	AQUISIÇÃO DE BENS DE CAPITAL	1.476.184,17
0701	INVESTIMENTOS	1.444.031,48
070101	TERRENOS	3.208,50
070102	HABITAÇÕES	3.250,00
07010202	Aquisição	3.250,00
070103	EDIFÍCIOS	95.649,06

FLUXOS DE CAIXA

ANO 2012
Pág. 4

ENTIDADE CMMURCA

MUNICIPIO DE MURCA

PAGAMENTOS			
07010305	ESCOLAS		95.649,06
070104	CONSTRUÇÕES DIVERSAS		1.321.325,83
07010401	Viadutos, Arruamentos E Obras Complementares		1.111.853,19
07010405	Parques e jardins		1.033,72
07010407	Captação, tratamento e distribuição de água		9.786,28
07010408	VIACAO RURAL		170.999,18
07010413	OUTROS		27.653,46
070106	MATERIAL DE TRANSPORTES		8.818,55
07010602	OUTRO		8.818,55
070107	EQUIPAMENTO DE INFORMÁTICA		10.134,17
070109	EQUIPAMENTO ADMINISTRATIVO		433,82
070111	FERRAMENTOS E UTENSÍLIOS		1.211,55
0702	LOCAÇÃO FINANCEIRA		32.152,69
070205	MATERIAL DE TRANSPORTE- LOCAÇÃO FINANCEIRA		23.370,00
070207	MAQUINARIA E EQUIPAMENTO- LOCAÇÃO FINANCEIRA		8.782,69
08	TRANSFERÊNCIAS DE CAPITAL		155.882,71
0805	ADMINISTRAÇÃO LOCAL		146.977,79
080501	CONTINENTE		146.977,79
08050102	FREGUESIAS		145.666,00
08050108	OUTROS		1.311,79
0807	INSTITUIÇÕES SEM FINS LUCRATIVOS		8.904,92
080701	INSTITUIÇÕES SEM FINS LUCRATIVOS-		7.950,00
08070101	INSTITUIÇÕES DE CARÁCTER CULTURAL		750,00
08070102	PROTECCAO CIVIL		7.200,00
080702	INSTITUIÇÕES SEM FINS LUCRATIVOS- ACÇÃO SOCIAL		954,92
10	PASSIVOS FINANCEIROS		1.006.903,82
1006	EMPRÉSTIMOS A MÉDIO E LONGO PRAZOS		1.006.903,82
100603	SOCIEDADES FINANCEIRAS - BANCOS E OUTRAS INSTITUIÇ		1.006.903,82
10060301	CGD - CAIXA GERAL DE DEPOSITOS		611.235,45
10060302	BES - BANCO ESPIRITO SANTO		63.664,90
10060303	BPI - BANCO PORTUGUES DE INVESTIMENTO		67.153,47
10060305	CCAM - CAIXA DE CREDITO AGRICOLA MUTUO		264.850,00
TOTAL DAS DESPESAS CORRENTES			4.922.368,63
TOTAL DAS DESPESAS DE CAPITAL			2.638.970,70
OPERAÇÕES DE TESOURARIA			534.165,93
SALDO PARA A GERÊNCIA SEGUINTE.			614.885,46
EXECUÇÃO ORÇAMENTAL		586.675,58	
OPERAÇÕES DE TESOURARIA		28.209,88	
TOTAL			8.710.390,72

Em ____ de _____ de ____

Em ____ de _____ de ____

ENTIDADE		OPERAÇÕES DE TESOURARIA				DATA	ANO	PAGINA
CMMURCA						2013/03/19	2012	1
COD. CONTA	TERCEIRO	DESIGNAÇÃO	SALDO DA GERÊNCIA ANTERIOR		MOVIMENTO ANUAL		SALDO PARA A GERÊNCIA SEGUINTE	
			DEVEDOR	CREDOR	DEBITO	CREDITO	DEVEDOR	CREDOR
21		CLIENTES/CONTRIBUINTES/UTENTES		4.110,50	4.110,50			
21.7		CLIENTES E UTENTES C/CAUÇÕES		4.110,50	4.110,50			
21.7.1		CAUÇÕES DE LOTEAMENTO E OBRA		2.414,00	2.414,00			
21.7.1.01		CAUÇÕES DE LOTEAMENTO E OBRA- INDIVIDUAL		2.414,00	2.414,00			
21.7.2		CAUÇÕES DE LICENCIAMENTO SANITARIO		1.696,50	1.696,50			
21.7.2.01		CAUÇÕES DE LICENCIAMENTO SANITARIO- INDIVIDUAL		37,91	37,91			
21.7.2.02		CAUÇÕES DE LICENCIAMENTO SANITARIO- AGREGADA		1.658,59	1.658,59			
24		ESTADO E OUTROS ENTES PÚBLICOS:		25.692,83	460.503,78	459.303,17		24.492,22
24.2		Retenção de Impostos sobre Rendimentos		10.497,40	124.578,70	124.234,58		10.153,28
24.2.1		Trabalho Dependente		10.420,00	110.508,40	108.093,40		8.005,00
24.2.2		Trabalho Independente		77,40	14.070,30	16.141,18		2.148,28
24.4		Restantes impostos		105,16	1,82	1,78		105,12
24.4.1		Imposto de selo:		105,16	1,82	1,78		105,12
24.4.1.2		Imposto de selo contratos (8)		0,16	1,82	1,78		0,12
24.4.1.9		Imposto sobre Ruído		105,00				105,00
24.5		Contribuições para a Segurança Social		15.090,27	323.364,38	322.507,93		14.233,82
24.5.1		ADSE		1.671,28	21.817,05	21.762,05		1.616,28
24.5.1.1		ADSE - Descontos do Pessoal		1.671,28	21.817,05	21.762,05		1.616,28
24.5.2		Caixa Geral de Aposentações		8.017,08	100.643,66	100.490,73		7.864,15
24.5.2.1		CGA - Descontos do Pessoal		8.017,08	100.643,66	100.490,73		7.864,15
24.5.3		Segurança social - Regime Geral		5.401,91	200.903,67	200.255,15		4.753,39
24.5.3.1		S.Social - Encargos da Autarquia			134.543,85	134.543,85		
24.5.3.2		S.Social - Descontos dos Funcionários		5.401,91	66.359,82	65.711,30		4.753,39
24.7		OUTROS DESCONTOS:			12.558,88	12.558,88		
24.7.1		Retenções a Fornecedores por Dívidas à Administração Fiscal			6.279,44	6.279,44		
24.7.2		Retenções a Fornecedores por Dívidas à Segurança Social			6.279,44	6.279,44		
26		OUTROS DEVEDORES E CREDORES:		5.041,02	69.551,65	68.228,29		3.717,66
26.1		Fornecedores de imobilizado			31.329,43	31.329,43		
26.1.5		Garantias de Fornecedores de Imobilizado			31.329,43	31.329,43		
	195	ROSENDO ANTONIO ALVES - EMPREITEIRO DE CONST.CIVIL			226,62	226,62		
	2160	HIGINO PINHEIRO & IRMÃO, S.A.			16.255,25	16.255,25		
	5224	MRG - ENGENHARIA E CONSTRUÇÕES, S.A			4.084,42	4.084,42		
	6005	ACACIO DA CARIDADE FERREIRA & IRMÃO, S.A.			4.400,97	4.400,97		
	6023	EQUIPAV - ENGENHARIA E CONSTRUÇÃO, S.A.			3.665,03	3.665,03		
	6092	BANCO INTERNACIONAL DO FUNCHAL, S.A			2.364,16	2.364,16		
	6129	BEC BRAGA 2, EQUIPAMENTOS DE CLIMATIZAÇÃO, LDA.			332,98	332,98		
26.3		OUTROS DESCONTOS DO PESSOAL		3.750,79	37.093,43	35.794,91		2.452,27
26.3.1		STAL (SINDICATO DOS TRAB. DA ADMINISTRAÇÃO LOCAL		190,33	2.544,70	2.585,58		231,21
26.3.2		COMBUSTIVEIS SHELL		1.348,98	13.949,19	13.374,58		774,37
26.3.3		SINDICATO DOS TRABALHADORES DA FUNÇÃO PUBLICA DO N		85,25	1.015,93	1.009,67		78,99
26.3.4		SINTAP		65,85	626,33	600,27		39,79
26.3.6		COMPANHIA DE SEGUROS IMPERIO		183,49	2.087,41	2.070,76		166,84
26.3.7		COFRE DE PREVIDÊNCIA			50,61	57,84		7,23
26.3.8		OUTROS DESCONTOS		1.876,89	16.819,26	16.096,21		1.153,84
26.8		Devedores e credores diversos		1.290,23	1.128,79	1.103,95		1.265,39
26.8.5		DEVEDORES E CREDORES DE OPERAÇÕES NÃO-ORÇAMENTAIS		1.290,23	1.128,79	1.103,95		1.265,39
26.8.5.2		DIRECÇÃO GERAL DAS FLORESTAS		412,24	567,96	232,05		76,33
26.8.5.2.1		EXAME DE CARTA DE CAÇADOR		390,60	431,12	79,58		39,06
26.8.5.2.2		IMPRESSOS E CARTOES DE CARTA DE CAÇADOR		0,50	4,00	4,25		0,75
26.8.5.2.3		RENOVAÇÃO CARTA DA CAÇADOR DENTRO DO PRAZO		7,07	64,43	64,70		7,34
26.8.5.2.4		RENOVAÇÃO CARTA DA CAÇADOR FORA DO PRAZO		14,07	28,14	43,25		29,18
26.8.5.2.5		CONCESSÃO			36,70	36,70		
26.8.5.2.7		ALTERAÇÃO DE MORADA			3,57	3,57		
26.8.5.6		CONSERVATÓRIA DOS REGISTOS CENTRAIS		471,74				471,74
26.8.5.7		CUSTOS DE EXECUÇÕES FISCAIS		362,81		316,49		679,30
26.8.5.7.1		EMOLUMENTOS POR CUSTOS EM EXECUÇÕES FISCAIS		362,81		316,49		679,30
26.8.5.9		OUTRAS		43,44	560,83	555,41		38,02
26.8.5.9.2		ATAM (ASSOCIAÇÃO TÉCNICOS ADMINIST. MUNICIPAIS)		43,44	510,39	504,97		38,02
A TRANSPORTAR ...				34.844,35	534.115,49	527.481,02		28.209,88

ENTIDADE		OPERAÇÕES DE TESOURARIA					DATA	ANO	PAGINA
CMMURCA							2013/03/19	2012	2
COD. CONTA	TERCEIRO	DESIGNACAO	SALDO DA GERÊNCIA ANTERIOR		MOVIMENTO ANUAL		SALDO PARA A GERÊNCIA SEGUINTE		
			DEVEDOR	CREDOR	DEBITO	CREDITO	DEVEDOR	CREDOR	
		TRANSPORTE ...		34.844,35	534.115,49	527.481,02		28.209,88	
26.8.5.9.4		S.E.F.			50,44	50,44			
		TOTAL ...		34.844,35	534.165,93	527.531,46		28.209,88	

Em ____ de _____ de ____

Em ____ de _____ de ____

ENTIDADE		MAPA DAS CONTAS DE ORDEM				DATA	ANO	PAGINA
CMMURCA						2013/03/19	2012	1
COD. CONTA	DESIGNAÇÃO	SALDO INICIAL		DO ANO		SALDO FINAL		
		DEBITO	CREDITO	DEBITO	CREDITO	DEVEDOR	CREADOR	
09	CONTAS DE ORDEM	12.045,91	12.045,91	241.501,36	241.501,36			
09.1	RECIBOS PARA COBRANÇA	7.935,41		87.474,88	87.257,12	8.153,17		
09.1.1	EXERCICIO ANTERIOR	7.935,41				7.935,41		
09.1.1.01	RECEITA LIQUIDADADA	7.935,41				7.935,41		
09.1.1.02	RECEITA COBRADA							
09.1.1.03	RECEITA ANULADA							
09.1.1.04	CONTRAPARTIDA							
09.1.2	EXERCICIO CORRENTE			87.474,88	87.257,12	217,76		
09.1.2.01	RECEITA LIQUIDADADA			87.474,88		87.474,88		
09.1.2.02	RECEITA COBRADA				87.172,97		87.172,97	
09.1.2.03	RECEITA ANULADA				84,15		84,15	
09.1.2.04	CONTRAPARTIDA							
09.2	FUNDOS CAUCIONADOS		4.110,50	35.439,93	31.329,43			
09.2.1	CAUÇÕES DE EMPREITADAS			31.329,43	28.965,27	2.364,16		
09.2.1.01	PRESTADA				28.965,27		28.965,27	
09.2.1.02	ACCIÓNADA			2.364,16		2.364,16		
09.2.1.03	DEVOLVIDA			28.965,27		28.965,27		
09.2.2	CAUÇÕES DE LOTEAMENTO E OBRAS		2.414,00	2.414,00	2.364,16		2.364,16	
09.2.2.01	PRESTADA		2.414,00		2.364,16		4.778,16	
09.2.2.02	ACCIÓNADA							
09.2.2.03	DEVOLVIDA			2.414,00		2.414,00		
09.2.3	CAUÇÕES DE LICENCIAMENTO SANITARIO		1.696,50	1.696,50				
09.2.3.01	PRESTADA		1.696,50				1.696,50	
09.2.3.02	ACCIÓNADA							
09.2.3.03	DEVOLVIDA			1.696,50		1.696,50		
09.3	GARANTIAS BANCÁRIAS							
09.4	CAUÇÕES DE FORNECIMENTO DE AGUA							
09.4.1	PRESTADA							
09.4.2	ACIONADA							
09.4.3	DEVOLVIDA							
09.5	CONTAS DE CONTRAPARTIDA	4.110,50	7.935,41	118.586,55	122.914,81		8.153,17	
09.5.1	RECIBOS PARA COBRANÇA		7.935,41	87.257,12	87.474,88		8.153,17	
09.5.1.01	ANOS ANTERIORES		7.935,41				7.935,41	
09.5.1.02	EXERCICIO CORRENTE			87.257,12	87.474,88		217,76	
09.5.2	FUNDOS CAUCIONADOS	4.110,50		31.329,43	35.439,93			
09.5.2.01	EMPREITADAS			28.965,27	31.329,43		2.364,16	
09.5.2.02	LOTEAMENTOS E OBRAS	2.414,00		2.364,16	2.414,00	2.364,16		
09.5.2.03	LICENCIAMENTO SANITARIO	1.696,50			1.696,50			
09.5.2.04	GARANTIAS							
09.5.2.05	CAUÇÕES DE AGUA							
TOTAL ...		12.045,91	12.045,91	241.501,36	241.501,36			

CONTAS DE ORDEM

ENTIDADE CMMURCA

MUNICIPIO DE MURCA

ANO 2012
PAG. 1

Código	Descrição	Valores		Código	Descrição	Valores	
	SALDO DA GERÊNCIA ANTERIOR		12.045,91		GARANTIAS E CAUÇÕES ACIONADAS		2.364,16
	GARANTIAS E CAUÇÕES RECIBOS PARA COBRANÇA	4.110,50 7.935,41			GARANTIAS E CAUÇÕES DEVOLVIDAS		33.075,77
	GARANTIAS E CAUÇÕES PRESTADAS		31.329,43		RECEITA VIRTUAL COBRADA		87.172,97
	RECEITA VIRTUAL LIQUIDADA		87.474,88		RECEITA VIRTUAL ANULADA		84,15
					SALDO PARA A GERENCIA SEGUINTE		8.153,17
					GARANTIAS E CAUÇÕES RECIBOS PARA COBRANÇA	8.153,17	
	Total geral		130.850,22		Total geral		130.850,22

Em ___ de _____ de ___

Em ___ de _____ de ___

**X – MAPAS DE PRESTAÇÃO DE CONTAS
CONTABILIDADE PATRIMONIAL**

ENTIDADE CMMURCA

MUNICIPIO DE MURCA

CÓDIGO DAS CONTAS	ATIVO	EXERCÍCIOS			
		N			N - 1
		AB	A/P	AL	AL
451	Imobilizado: Bens de domínio público Terrenos e recursos naturais	40.820,05		40.820,05	37.570,05
452	Edifícios				
453	Outras construções e infra-estruturas	14.121.490,25	5.318.187,79	8.803.302,46	8.015.895,30
455	Bens do patrimônio histórico, artístico e cultural				
459	Outros bens de domínio público	1.201.150,06	172.804,69	1.028.345,37	82.167,67
445	Imobilizações em curso				
446	Adiantamentos por conta de bens de domínio público				
		15.363.460,36	5.490.992,48	9.872.467,88	8.135.633,02
	Imobilizações incorpóreas				
431	Despesas de instalação				
432	Despesas de investigação e de desenvolvimento	38.042,98	38.042,98		
433	Propriedade industrial e outros direitos				
443	Imobilizações em curso				9.000,00
449	Adiantamentos por conta de imobilizações incorpóreas				
		38.042,98	38.042,98		9.000,00
439	Outras				
	Imobilizações corpóreas				
421	Terrenos e recursos naturais	4.429.870,92		4.429.870,92	4.709.762,52
422	Edifícios e outras construções	17.900.862,50	4.428.600,65	13.472.261,85	12.779.837,51
423	Equipamento básico	662.016,39	465.673,39	196.343,00	225.171,54
424	Equipamento de transporte	513.771,23	491.714,40	22.056,83	6.793,99
425	Ferramentas e utensílios	29.758,32	22.281,95	7.476,37	6.274,60
426	Equipamento administrativo	381.051,78	379.763,48	1.288,30	28.618,44
427	Taras e vasilhame				
429	Outras imobilizações corpóreas	437,00	437,00		
442	Imobilizações em curso	104.887,96		104.887,96	3.596.242,12
448	Adiantamento por conta de imobilizações corpóreas				
		24.022.656,10	5.788.470,87	18.234.185,23	21.352.700,72
	Investimentos financeiros				
411	Partes de capital	133.018,89		133.018,89	133.018,89
412	Obrigações e títulos de participação				
414	Investimentos em imóveis				
415	Outras aplicações financeiras				
441	Imobilizações em curso				
447	Adiantamentos por conta de investimentos financeiros				
		133.018,89		133.018,89	133.018,89
	Circulante:				
	Existências:				
36	Matérias Primas, subsidiárias e de consumo	1.254,09		1.254,09	
35	Produtos e trabalhos em curso				
34	Subprodutos, desperdícios, resíduos e refugos				
33	Produtos acabados e intermédios				
32	Mercadorias				

ENTIDADE CMMURCA

MUNICIPIO DE MURCA

CÓDIGO DAS CONTAS	ACTIVO	EXERCÍCIOS			
		N			N - 1
		AB	A/P	AL	AL
37	Adiantamentos por conta de compras				
		1.254,09		1.254,09	
	Dívidas de terceiros - Medio e longo prazos: (a)				
282	Empréstimos concedidos de m/l prazo				
	Dívidas de terceiros - Curto prazo:				
28	Empréstimos concedidos				
211	Clientes c/c				
212	Contribuintes c/c				
213	Utentes c/c	26.656,85		26.656,85	37.096,58
218	Clientes, contribuintes e utentes de cobrança duvidosa	8.153,17	4.887,18	3.265,99	7.207,25
251	Devedores pela execução do orçamento				
229	Adiantamentos a fornecedores				
2619	Adiantamentos a fornecedores de imobilizado				
24	Estado e outros entes públicos	17.408,35		17.408,35	15.519,27
264	Administração autárquica				
262+263+267+268	Outros devedores	211.040,74		211.040,74	162.946,44
		263.259,11	4.887,18	258.371,93	222.769,54
	Títulos negociáveis:				
151	Acções				
152	Obrigações e títulos de participação				
153	Títulos de dívida pública				
159	Outros títulos				
18	Outras aplicações de tesouraria				
	Depósitos em instituições financeiras e Caixa:				
12	Depósitos em instituições financeiras	610.109,46		610.109,46	755.518,68
11	Caixa	4.776,00		4.776,00	6.775,32
		614.885,46		614.885,46	762.294,00
	Acréscimos e diferimentos:				
271	Acréscimos de proveitos	3,05		3,05	61,34
272	Custos diferidos	2.739,97		2.739,97	3.537,31
		2.743,02		2.743,02	3.598,65
	Total de amortizações		11.317.506,33		
	Total de provisões.....		4.887,18		
	Total do activo	40.439.320,01	11.322.393,51	29.116.926,50	30.619.014,82

ENTIDADE CMMURCA

MUNICIPIO DE MURCA

CÓDIGO DAS CONTAS	FUNDOS PRÓPRIOS E PASSIVO	EXERCÍCIOS	
		N	N - 1
51	Fundos próprios:		
55	Património	6.767.723,45	7.050.823,55
56	Ajustamento de partes de capital em empresas		
	Reservas de reavaliação		
	Reservas:		
571	Reservas legais	359.696,60	359.696,60
572	Reservas estatutárias		
573	Reservas contratuais		
574	Reservas livres		
575	Subsídios		
576	Doações		
577	Reservas decorrentes de transferências de activos		
59	Resultados transitados	4.319.581,57	6.647.254,09
88	Resultado líquido em exercício	104.942,84	-1.279.161,51
		11.551.944,46	12.778.612,73
	Passivo:		
292	Provisões para riscos e encargos		
	Dívidas a terceiros - Médio e longo prazos (a)	10.966.072,73	11.972.976,55
		10.966.072,73	11.972.976,55
2312	Empréstimos obtidos de m/l prazo		
227	Fornecedores - contratos futuros		
2617	Fornecedores Imobilizado - contratos futuros		
26887	Credores diversos - contratos futuros		
	Dívidas a terceiros - Curto Prazo		
2311	Empréstimos de curto prazo		
269	Adiantamentos por conta de vendas		
221	Fornecedores c/c	90.937,65	96.564,27
228	Fornecedores - Facturas em recepção e conferência	542,69	
252	Credores pela execução do orçamento		
219	Adiantamentos de clientes, contribuintes e utentes		
2611	Fornecedores de imobilizado c/c	90.243,08	82.045,17
24	Estado e outros entes públicos	24.492,22	25.692,83
264	Administração autárquica		
262+263+267+268	Outros credores	3.717,66	15.107,02
222+2612+262	Garantias e Cauções		20.931,98
		209.933,30	240.341,27
	Acréscimos e diferimentos:		
273	Acréscimos de custos	51.290,07	121.006,49

ENTIDADE CMMURCA

MUNICIPIO DE MURCA

CÓDIGO DAS CONTAS	FUNDOS PRÓPRIOS E PASSIVO	EXERCÍCIOS	
		N	N - 1
274	Proveitos diferidos	6.337.685,94	5.506.077,78
		6.388.976,01	5.627.084,27
	Total do passivo	17.564.982,04	17.840.402,09
	Total dos fundos próprios e do passivo	29.116.926,50	30.619.014,82

ORGÃO EXECUTIVO

Em ___ de _____ de ___

ORGÃO DELIBERATIVO

Em ___ de _____ de ___

DEMONSTRAÇÃO DE RESULTADOS

ANO 2012
PÁG. 1

ENTIDADE: CMMURCA

MUNICÍPIO DE MURCA

Código de Contas		Exercício			
		N		N - 1	
61	Custos e perdas				
	Custos das mercadorias vendidas e das matérias consumidas:				
	Mercadorias	295.758,27		262.796,10	
	Matérias	89.641,95	385.400,22		262.796,10
62	Fornecimentos e serviços externos:		1.455.910,55		1.695.032,94
	Custos com o pessoal:				
641+642	Remunerações	1.692.392,49		1.929.090,83	
643 a 648	Encargos sociais	401.500,40	2.093.892,89	457.972,09	2.387.062,92
63	Transferências e subs. correntes concedidos e prestações sociais		389.291,83		1.275.478,24
66	Amortizações do exercício		1.507.858,34		1.386.142,76
67	Provisões do exercício		4.159,02		
65	Outros custos operacionais		11.257,96		10.991,77
	(A)		5.847.770,81		7.017.504,73
68	Custos e perdas financeiros		509.498,07		395.702,59
	(C)		6.357.268,88		7.413.207,32
69	Custos e perdas extraordinários		150.400,13		182.802,64
	(E)		6.507.669,01		7.596.009,96
88	Resultado líquido do exercício.....		104.942,84		-1.279.161,51
	(X)		6.612.611,85		6.316.848,45
	Proveitos e ganhos				
	Vendas e prestações de serviços:				
7111	Venda de mercadorias				
7112+7113	Venda de produtos	178.402,62		184.662,36	
	(B)				
712	Prestações de serviços	531.162,61	709.565,23	427.915,88	612.578,24
	()		709.565,23		612.578,24
72	Impostos e taxas		411.318,48		447.933,65
(a)	Variação da produção				
75	Trabalhos para a própria entidade				
73	Proveitos suplementares				
74	Transferências e subsídios obtidos		5.092.485,34		4.910.062,50
76	Outros proveitos e ganhos operacionais				
	(B)		6.213.369,05		5.970.574,39
78	Proveitos e ganhos financeiros		12.043,93		15.264,01
	(D)		6.225.412,98		5.985.838,40
79	Proveitos extraordinários		387.198,87		331.010,05
	(F)		6.612.611,85		6.316.848,45
Resumo:	Resultados Operacionais: (B - A)		365.598,24		-1.046.930,34
	Resultados Financeiros: (D - B) - (C - A)		- .497.454,14		- .380.438,58
	Resultados Correntes: (D - C)		- .131.855,90		-1.427.368,92
	Resultado Líquido do Exercício: (F - E)		104.942,84		-1.279.161,51

Em ____ de _____ de ____

Em ____ de _____ de ____

CUSTOS E PERDAS	EXERCÍCIOS		PROVEITOS E GANHOS	EXERCÍCIOS	
	N	N - 1		N	N - 1
681 - JUROS SUPOSTOS	507.404,74	394.728,26	781 - JUROS OBTIDOS	527,24	1.192,14
682 - PERDAS EM ENTIDADES PARTICIPADAS			782 - GANHOS EM ENTIDADES PARTICIPADAS		
683 - AMORTIZAÇÕES DE INVESTIMENTOS EM IMÓVEIS			783 - RENDIMENTOS DE IMÓVEIS		
684 - PROVISÕES PARA PLICAÇÕES FINANCEIRAS			784 - RENDIMENTOS DE PARTICIPAÇÕES DE CAPITAL		
685 - DIFERENÇAS DE CÂMBIO DESFAVORÁVEIS			785 - DIFERENÇAS DE CÂMBIO FAVORÁVEIS		
687 - PERDAS NA ALIENAÇÃO DE APLICAÇÕES DE TESOURARIA			786 - DESC. DE PTO. PAGAMENTO OBTIDOS		
688 - OUTROS CUSTOS E PERDAS FINANCEIRAS	2.093,33	974,33	787 - GANHOS NA ALIEN. APLIC. TESOURARIA		
RESULTADOS FINANCEIROS	-497.454,14	-380.438,58	788 - OUTROS PROV. E GANHOS FINANCEIROS	11.516,69	14.071,87
Total	12.043,93	15.264,01	Total	12.043,93	15.264,01

Em ____ de _____ de ____

Em ____ de _____ de ____

DEMONSTRAÇÃO DE RESULTADOS EXTRAORDINARIOS

ANO 2012

ENTIDADE CMMURCA

MUNICÍPIO DE MURÇA

Pag. 1

CUSTOS E PERDAS	EXERCÍCIOS		PROVEITOS E GANHOS	EXERCÍCIOS	
	N	N - 1		N	N - 1
691 - TRANSFRÊNCIAS DE CAPITAL CONCEDIDAS	146.620,92	182.407,55	791 - RESTITUIÇÃO DE IMPOSTOS		
692 - DÍVIDAS INCOBRÁVEIS			792 - RECUPERAÇÃO DE DÍVIDAS		
693 - PERDAS EM EXISTÊNCIAS			793 - GANHOS EM EXISTÊNCIA		
694 - PERDAS EM IMOBILIZAÇÕES			794 - GANHOS IMOBILIZAÇÕES	15.459,20	
695 - MULTAS E PENALIDADES	232,50		795 - BENEFÍCIOS PENAL. CONTRATUAIS	3.005,59	10.931,05
696 - AUMENTOS AMORTIZ. PROVISÕES			796 - REDUÇÕES AMORT. PROVISÕES		5.194,82
697 - CORREÇÕES REL. EXERC. ANTERIORES	890,94		797 - CORREÇÕES RELAT. EXERC. ANTERIORES	7.529,29	13.650,91
698 - OUTROS CUSTOS E PERDAS EXTRAORDINÁRIOS	2.655,77	395,09	798 - OUTROS PROV. GANHOS EXTRAORDINÁRIOS	361.204,79	301.233,27
RESULTADOS EXTRAORDINARIOS	236.798,74	148.207,41			
			Total	387.198,87	331.010,05
Total	387.198,87	331.010,05			

Em ____ de _____ de ____

Em ____ de _____ de ____

ENTIDADE		OUTRAS DÍVIDAS A TERCEIROS	DATA	ANO	PAGINA	
CMMURCA			2013/03/19	2012	1	
		MES : 12 - DEZEMBRO				
COD. CONTA	TERCEIRO	DESIGNAÇÃO	SALDO INICIAL		SALDO FINAL	
			DEBITO	CREDITO	DEVEDOR	CREADOR
21		CLIENTES/CONTRIBUINTES/UTENTES		4.110,50		
21.7		CLIENTES E UTENTES C/CAUÇÕES		4.110,50		
21.7.1		CAUÇÕES DE LOTEAMENTO E OBRA		2.414,00		
21.7.1.01		CAUÇÕES DE LOTEAMENTO E OBRA- INDIVIDUAL		2.414,00		
21.7.2		CAUÇÕES DE LICENCIAMENTO SANITARIO		1.696,50		
21.7.2.01		CAUÇÕES DE LICENCIAMENTO SANITARIO- INDIVIDUAL		37,91		
21.7.2.02		CAUÇÕES DE LICENCIAMENTO SANITARIO- AGREGADA		1.658,59		
22		FORNECEDORES		96.564,27		91.480,34
22.1		Fornecedores c/c		96.564,27		90.937,65
22.1.1		Fornecedores Gerais c/c		96.564,27		90.937,65
	111	PRECONOR - IND.DE PRE-ESFORCADOS E CONST.CIVIL DO NORTE,LDA.		284,30		
	1253	OCTAVIO FERNANDO FRAGA DE SOUSA,HERDEIROS		75,40		
	130	CUNHA & PEREIRA,LDA.				822,03
	1466	FLOW SYSTEMS - SISTEMAS DE MEDICAO DE FLUIDOS, LDA.				319,80
	1640	BELMIRO ANTONIO FERNANDES GUEDES		46,90		
	1746	AMILCAR DELFIM COSTA				315,50
	1773	ALEXANDRE BESSA DA FONSECA				1.190,90
	1822	ANA JOAQUINA PINTO				90,00
	1839	ADSE - DIR.GERAL PROTECCAO SOC.FUNC.AGENTES AD.PUBLICA		2.413,10		3.267,26
	1845	ADEGA COOPERATIVA DE MURCA, C.R.L.		168,15		
	1905	A.N.M.P. - ASSOCIAÇÃO NACIONAL DE MUNICÍPIOS PORTUGUESES				250,00
	1968	TOP ATLÂNTICO - VIAGENS E TURISMO,S.A.		12,00		
	2062	ANTONIO JOSE PINTO GONCALVES				1.291,50
	2122	MEDIDATA - SISTEMAS DE INFORMAÇÃO PARA AS AUTARQUIAS, S.A.		4.735,50		
	254	AUTO SUECO, LDA.(VOLVO)		2.580,77		
	2738	COOPERATIVA AGRICOLA DOS OLIVICULTORES DE MURÇA				496,09
	2742	HORTENSE DAS NEVES PEREIRA - ARTIGOS DE CAÇA E PESCA		257,79		
	2754	ANTONIO DE OLIVEIRA CARVALHO				92,25
	2860	ELECTRO TRANSMONTANA DE SANTOS E TEIXEIRA, LDª				332,47
	313	JN - EMPRESA DO JORNAL DE NOTICIAS,S.A.				236,16
	3733	HELIA MARIA PIRES NUNES SOL				75,60
	3814	ALFREDO HENRIQUE DE SOUSA BOTELHO MEIRELES		273,36		
	3940	AGUAS DE TRÁS-OS-MONTES E ALTO DOURO				33.236,55
	40	RODONORTE TRANSPORTES PORTUGUESES,LDA.		12.580,68		25.960,44
	4001	MARIO DO NASCIMENTO BORGES		687,94		
	4028	SUMA MATOSINHOS - SERVIÇOS URBANOS E MEIO AMBIENTE, SA.				52,03
	4033	TOPGIM-MATERIAL DESPORTIVO E LAZER LDA.		472,90		
	4296	PAULO FERNANDO DOS SANTOS NUNES				2.304,04
	4381	KONICA MINOLTA BUSINESS SOLUTIONS PORTUGAL UNIPESSOAL. LDA.				2.865,45
	4423	FREIXOPNEUS, LDª.		236,02		12,30
	4464	LUIS FILIPE MORAIS AIRES				92,25
	4609	PRIMETOUR VIAGENS E TURISMO LDª		8.774,26		
	4615	RIFRA - ARTES GRAFICAS (RICARDO FRAGA, SOCIEDADE UNIPESSOAL, LDA.)		73,19		
	4675	MURCAPACK - COMÉRCIO EMBALAGENS, LDª.				82,16
	4687	SUMA-DOURO (SERVIÇOS URBANOS,LDA.)		4.646,38		700,00
	48	GRAFICA IDEAL - PEDRO AFONSO BALREIRA & FILHOS,LDA.		114,67		
	495	AQUAMATIC, (NORTE) - SISTEMAS REGA, LDA.		472,68		
	5128	B.L.A. SPORT-COM. EQUIP.DESPORTIVOS, LDª.				535,17
	5180	MARIA JOSE COSTA DE SOUSA BEREND		24,00		27,06
	52	CASA DO DOURO - DELEGACAO DE MURCA				273,68
	5262	MIDDOEL-PUBLICIDADE GRÁFICA DIGITAL, LDA.				547,35
	5294	MAURICIO MOURA - ESPECTACULOS				1.414,50
	532	WURTH PORTUGAL - TÉCNICA DE MONTAGEM, LDA.		103,32		
	5353	VORTAL-COMÉRCIO ELECTRÓNICO, CONSULTADORIA E MULTIMÉDIA, S.A.		1.859,75		
	5529	AUGUSTO FERRO RODRIGUES		68,70		
	56	MEIRELES & BOTELHO,LDA.		369,00		884,61
	5622	RESTAURANTE E RESIDENCIAL VICTORINO - MÁRIO LUIS PONTES MATIAS		447,00		
	5640	RESINORTE-VALORIZAÇÃO E TRATAMENTO DE RESÍDUOS SÓLIDOS, S.A.				6.716,50
	5694	ALVESCAR AUTOMÓVEIS, S.A.				638,92
A TRANSPORTAR ...				45.888,26		85.122,57

ENTIDADE		OUTRAS DÍVIDAS A TERCEIROS		DATA	ANO	PAGINA
CMMURCA				2013/03/19	2012	2
		MES : 12 - DEZEMBRO				
COD. CONTA	TERCEIRO	DESIGNAÇÃO	SALDO INICIAL		SALDO FINAL	
			DEBITO	CREDITO	DEVEDOR	CREDOR
		TRANSPORTE ...		45.888,26		85.122,57
	5793	HIGIENEART-PEDRO MIGUEL COSTA MOÁS MURÇÓS		1.803,12		456,38
	582	MAXIFLOR				836,40
	5847	BRIGOFFICE-PAPELARIA UNIPessoal, LDA.		289,00		
	5851	JOSÉ DANIEL FERREIRA SIMÕES, LDA.				89,50
	5852	SEIVAREAL, LDª		263,48		
	5979	BRINDE CONNOSCO - UNIPessoal LDA		36,89		
	6014	SUMA-SERVIÇOS URBANOS E MEIO AMBIENTE, S.A.		47.000,00	700,00	
	6029	FIR-SEGURANÇA E VIGILANCIA, LDA.				619,92
	6045	HENRIQUE MANUEL MEIRELES, UNIPessoal, LDA.				987,45
	6046	ASSOCIAÇÃO IES-INSTITUTO DE EMPREENDEDORISMO SOCIAL		1.140,00		
	6110	REAL BOBINAGEM UNIPessoal, LDA.				179,89
	6126	INFOPACTO - INFORMÁTICA E SERVIÇOS				640,66
	6191	ARLINDO JOSE FERREIRA FERNANDES				1.542,48
	6207	FILIPE GUIMARÃES - LSA ADVOGADOS				750,00
	6215	PAULO ANTÓNIO GOMES QUINTÃO LAGES				300,00
	77	ANTONIO MARTINS CERQUEIRA - FARINHAS, RACOES E SEMENTES				34,90
	80	MARIO GONCALVES,LDA.		3.024,02		
	82	SARAIVA & IRMAO,LDA.				16,61
	905	JOAO JOSE FERNANDES		1.230,00		
	95	MENDES & IRMAOS,LDA.				60,89
22.8		Fornecedores - Facturas em recepção e conferência				542,69
	278	MUNICIPIO DE MURCA				542,69
23		EMPRÉSTIMOS OBTIDOS		11.972.976,55		10.966.072,73
23.1		Em moeda nacional		11.972.976,55		10.966.072,73
23.1.2		De médio e longo prazo		11.972.976,55		10.966.072,73
23.1.2.1		Empréstimos bancários		11.972.976,55		10.966.072,73
23.1.2.1.1		Instituições Financeiras Monetárias Residentes		11.972.976,55		10.966.072,73
23.1.2.1.1.1		Empréstimos Não Excepcionados		10.463.071,65		9.609.589,23
23.1.2.1.1.1.01		CGD 0525 000507 4 91		1.071,08		
23.1.2.1.1.1.02		CGD 0525 000511 2 91		135.902,52		91.381,50
23.1.2.1.1.1.05		CGD 9015 005604 3 91		4.314.333,19		3.950.939,35
23.1.2.1.1.1.06		BES 770008146		119.710,52		79.806,68
23.1.2.1.1.1.07		BPI 2105989 830 001		107.740,39		71.826,95
23.1.2.1.1.1.08		CCAM PREDE		494.313,95		333.231,26
23.1.2.1.1.1.09		PREDE		540.000,00		540.000,00
23.1.2.1.1.1.10		CGD S. Financeiro 9015 007061 5 91		2.375.000,00		2.271.170,80
23.1.2.1.1.1.11		CCAM Saneamento Financeiro		2.375.000,00		2.271.232,69
23.1.2.1.1.2		Empréstimos Excepcionados		1.509.904,90		1.356.483,50
23.1.2.1.1.2.02		CGD 0525 000514 7 91		52.847,84		35.757,14
23.1.2.1.1.2.03		CGD 0525 000518 9 91		47.948,06		32.441,92
23.1.2.1.1.2.04		CGD 0525 000523 6 91		19.443,64		13.155,67
23.1.2.1.1.2.05		CGD 9015 002396 9 91		247.743,53		224.129,31
23.1.2.1.1.2.06		CGD 9015 002518 0 91		47.638,01		40.309,09
23.1.2.1.1.2.07		CGD 9015 002519 9 91		179.188,36		163.606,76
23.1.2.1.1.2.08		CGD 9015 002520 2 91		53.425,97		45.206,59
23.1.2.1.1.2.09		CGD 9015 002522 9 91		31.144,03		26.352,65
23.1.2.1.1.2.11		BES 770018801		254.080,41		230.319,35
23.1.2.1.1.2.12		BPI 2105989 830 020		576.445,05		545.205,02
24		ESTADO E OUTROS ENTES PÚBLICOS:		25.692,83		24.492,22
24.2		Retenção de Impostos sobre Rendimentos		10.497,40		10.153,28
24.2.1		Trabalho Dependente		10.420,00		8.005,00
24.2.2		Trabalho Independente		77,40		2.148,28
24.4		Restantes impostos		105,16		105,12
24.4.1		Imposto de selo:		105,16		105,12
24.4.1.2		Imposto de selo contratos (8)		0,16		0,12
24.4.1.9		Imposto sobre Ruído		105,00		105,00
24.5		Contribuições para a Segurança Social		15.090,27		14.233,82
24.5.1		ADSE		1.671,28		1.616,28
		A TRANSPORTAR ...		12.084.253,88	700,00	11.068.511,47

ENTIDADE		OUTRAS DÍVIDAS A TERCEIROS		DATA	ANO	PAGINA
CMMURCA				MES : 12 - DEZEMBRO	2013/03/19	2012
COD. CONTA	TERCEIRO	DESIGNAÇÃO	SALDO INICIAL		SALDO FINAL	
			DEBITO	CREDITO	DEVEDOR	CREDOR
		TRANSPORTE ...		12.084.253,88	700,00	11.068.511,47
24.5.1.1		ADSE - Descontos do Pessoal		1.671,28		1.616,28
24.5.2		Caixa Geral de Aposentações		8.017,08		7.864,15
24.5.2.1		CGA - Descontos do Pessoal		8.017,08		7.864,15
24.5.3		Segurança social - Regime Geral		5.401,91		4.753,39
24.5.3.2		S.Social - Descontos dos Funcionários		5.401,91		4.753,39
26		OUTROS DEVEDORES E CREDITORES:		113.973,67		93.960,74
26.1		Fornecedores de imobilizado		98.866,65		90.243,08
26.1.1		Fornecedores de imobilizado, c/c		82.045,17		90.243,08
	2160	HIGINO PINHEIRO & IRMÃO, S.A.				38.283,22
	2912	CIRCUITO - ESTUDOS E PROJECTOS, LDA.				1.147,99
	5224	MRG - ENGENHARIA E CONSTRUÇÕES, S.A		81.688,47		
	5988	MONTE ADRIANO -ENGENHARIA E CONSTRUÇÃO				50.811,87
	866	VIDEOVISÃO ELECTRÓNICA, LDA.		356,70		
26.1.3		Leasing		16.821,48		
26.1.3.1		Caixa Leasing e Factoring		12.772,51		
	4948	CAIXA LEASING E FACTORING INSTITUICAO FINANCEIRA DE CREDITO SA		12.772,51		
26.1.3.2		RCI Banque		4.048,97		
	5451	RCI GEST - INSTITUICAO FINANCEIRA DE CREDITO, S.A.		4.048,97		
26.3		OUTROS DESCONTOS DO PESSOAL		3.750,79		2.452,27
26.3.1		STAL (SINDICATO DOS TRAB. DA ADMINISTRAÇÃO LOCAL		190,33		231,21
26.3.2		COMBUSTIVEIS SHELL		1.348,98		774,37
26.3.3		SINDICATO DOS TRABALHADORES DA FUNÇÃO PUBLICA DO N		85,25		78,99
26.3.4		SINTAP		65,85		39,79
26.3.6		COMPANHIA DE SEGUROS IMPERIO		183,49		166,84
26.3.7		COFRE DE PREVIDENCIA				7,23
26.3.8		OUTROS DESCONTOS		1.876,89		1.153,84
26.8		Devedores e credores diversos		11.356,23		1.265,39
26.8.4		Credores de Transferências das Autarquias Locais		10.066,00		
26.8.4.1		Estado		10.066,00		
26.8.4.1.3		Administração Autárquica		2.530,00		
26.8.4.1.3.6		Freguesias		2.530,00		
	273	JUNTA DE FREGUESIA DE CANEDO		2.530,00		
26.8.4.1.6		Outros Sectores Institucionais		7.536,00		
26.8.4.1.6.1		Instituições Sem Fins Lucrativos		7.536,00		
	1252	DELEGAÇÃO LOCAL DE MURÇA DA CRUZ VERMELHA PORTUGUESA		6.500,00		
	186	BANDA MARCIAL DE MURÇA		36,00		
	4372	GROUP SPORTIF RECREATIF ET CULTUREL FIOLOSHO ET BEAUFORT		1.000,00		
26.8.5		DEVEDORES E CREDITORES DE OPERAÇÕES NÃO-ORÇAMENTAIS		1.290,23		1.265,39
26.8.5.2		DIRECÇÃO GERAL DAS FLORESTAS		412,24		76,33
26.8.5.2.1		EXAME DE CARTA DE CAÇADOR		390,60		39,06
26.8.5.2.2		IMPRESSOS E CARTOES DE CARTA DE CAÇADOR		0,50		0,75
26.8.5.2.3		RENOVAÇÃO CARTA DA CAÇADOR DENTRO DO PRAZO		7,07		7,34
26.8.5.2.4		RENOVAÇÃO CARTA DA CAÇADOR FORA DO PRAZO		14,07		29,18
26.8.5.6		CONSERVATÓRIA DOS REGISTOS CENTRAIS		471,74		471,74
26.8.5.7		CUSTOS DE EXECUÇÕES FISCAIS		362,81		679,30
26.8.5.7.1		EMOLUMENTOS POR CUSTOS EM EXECUÇÕES FISCAIS		362,81		679,30
26.8.5.9		OUTRAS		43,44		38,02
26.8.5.9.2		ATAM (ASSOCIAÇÃO TÉCNICOS ADMINIST. MUNICIPAIS)		43,44		38,02
27		ACRÉSCIMOS E DIFERIMENTOS		5.627.084,27		6.388.976,01
27.3		Acréscimos de custo		121.006,49		51.290,07
27.3.2		Renumerações a liquidar		121.006,49		51.290,07
27.4		Proveitos Diferidos		5.506.077,78		6.337.685,94
27.4.5		Subsídios para Investimentos		5.506.077,78		6.337.685,94
27.4.5.1		Administrações Públicas		5.506.077,78		6.337.685,94
27.4.5.1.3		Exterior		5.506.077,78		6.337.685,94
27.4.5.1.3.1		FEDER		5.506.077,78		6.337.685,94
29		PROVISÕES		728,16		4.887,18
		A TRANSPORTAR ...		17.840.402,09	700,00	17.565.682,04

ENTIDADE		OUTRAS DÍVIDAS A TERCEIROS		DATA	ANO	PAGINA
CMMURCA				MES : 12 - DEZEMBRO	2013/03/19	2012
COD. CONTA	TERCEIRO	DESIGNAÇÃO	SALDO INICIAL		SALDO FINAL	
			DEBITO	CREDITO	DEVEDOR	CREDOR
		TRANSPORTE ...		17.840.402,09	700,00	17.565.682,04
29.1		Para cobranças duvidosas		728,16		4.887,18
		TOTAL ...		17.841.130,25	700,00	17.570.569,22

MAPA SÍNTESE DA RECONCILIAÇÃO BANCÁRIA

PERÍODO DE 2012/01/02 A 2012/12/31

Pág. 1

Instituição Bancária		Saldo do Extracto Bancário	Saldo Contabilístico	Observações
Banco	N.º de Conta			
0007	BES 00001650002	1.243,03	1.243,03	Reconciliação Efetuada.
0010	BPI 21059890101	1.126,35	1.126,35	Reconciliação Efetuada.
0033	BCP 00010536715	128.454,21	128.454,21	Reconciliação Efetuada.
0033	BCP 45337614343	15.170,42	15.170,42	Reconciliação Efetuada.
0035	CGD 00000080730	75.085,84	63.567,20	Reconciliação Efetuada. Divergência Justificada.
0035	CGD 00011611230	5.396,25	5.396,25	Reconciliação Efetuada.
0035	CGD 0001210273085	306.339,72	306.339,72	Reconciliação Efetuada.
0035	CGD 00012513830	41.270,95	41.270,95	Reconciliação Efetuada.
0045	CCAM 40082356944	47.541,83	47.541,33	Reconciliação Efetuada. Divergência Justificada.
0033	BCP 00142062903			Reconciliação Efetuada.
		Total	610.109,46	

Caracterização do Empréstimo	Data aprov pela A.M.	Data de contratação	Pr. C.	Anos Decorridos	Visto do TC		Finalidade do Empréstimo (C)	Capital		Taxa de Juro		Encargos do Ano			Encargos ano vencidos e não pagos	Dívida em 1 de Janeiro	Dívida em 31 de Dezembro	Observações	
					Nº registo	Data		Contratado	Utilizado	Inicial	Actual	Amortização	Juros	Total					Juros Mora
Médio e Longo Prazo																			
CALXA GERAL DE DEPÓSITOS	1997/09/30	1997/11/13	15	15			N-PREJUÍZOS CAUSADOS PELOS FORTES NEVÕES DE DEZ DE 96 E JAN DE 97	11.472,35	11.472,35	5.8500	1.1290	1.071,08	7,69	1.078,77		1.071,08		CGD 0525 000507 491	
BANCO ESPÍRITO SANTO	1998/06/29	1998/09/23	25	14	38623	1998/10/19	T-CONSTRUÇÃO DE 18 FOGOS HABITAÇÃO BAIRO DA BARROCA	374.033,58	374.033,58	5.3500	1.2000	23.761,06	2.121,97	25.883,03		254.080,41	230.319,35	BES 6870 0165 2501	
BANCO PORTUGUÊS DE INVESTIMENTOS	1999/04/30	1999/05/19	15	13	11673	1999/05/26	N-Financiar Conclusão Estrada Carva Perafit Construção Biblioteca Auditor Recuperar Centro Histór	448.918,11	448.918,11	4.8800	1.8140	35.913,44	1.679,95	37.593,67		107.740,39	71.826,95	BPI 2105 989830 001	
BANCO ESPÍRITO SANTO	1999/04/30	1999/06/23	15	13	11673	1999/07/07	N-Infraestruturas do Bloco Habitacional Estradas da Terra Quent Abastecimento de Água e Saneamento	498.797,90	498.797,90	5.2300	1.2000	39.903,84	1.866,91	41.770,75	6,53	119.710,52	79.806,68	BES 77008146	
CALXA GERAL DE DEPÓSITOS	1999/04/30	1999/06/30	15	13	11675	1999/07/07	N-Posto Turismo Pavimentações Paços do Concelho Elaboração de Projectos Aquisição de Terrenos	498.797,90	498.797,90	5.2300	1.6940	44.521,02	2.168,92	46.689,94		135.902,52	91.381,50	CGD 0525 000511 291	
CALXA GERAL DE DEPÓSITOS	2000/02/28	2000/03/01	15	12	730	2000/05/04	T-Piscina de Aprendizagem para o Concelho	74.819,68	74.819,68	3.7500	3.3048	6.287,97	570,10	6.858,07		19.443,64	13.155,67	CGD 0525 000523 691	
CALXA GERAL DE DEPÓSITOS	2000/02/28	2000/03/01	15	12	731	2000/05/04	T-Beneficiação de Vias Municipais diversas	184.505,34	184.505,34	3.7500	3.3048	15.506,14	1.405,87	16.912,01		47.948,06	32.441,92	CGD 0525 000518 991	
CALXA GERAL DE DEPÓSITOS	2000/02/28	2000/03/01	15	12	729	2000/05/04	T-Abastecimento de Água em várias localidades	203.359,90	203.359,90	5.8500	3.3048	17.090,70	1.549,53	18.640,23		52.847,84	35.757,14	CGD 0225 000514 791	
CALXA GERAL DE DEPÓSITOS	2001/07/05	2001/07/10	20	11		2001/07/15	T-Reparação de prejuizos resultantes das intempéries ocorridas desde Novembro	399.038,32	399.038,32	2.2900	1.2290	23.614,22	2.564,98	26.179,20		247.743,53	224.129,31	CGD 9015 002396 991	
CALXA GERAL DE DEPÓSITOS	2002/03/25	2002/04/18	20	10	945	2002/05/09	N-Obras contempladas no PPI e PAM do ano de 2002	5.985.575,00	5.985.575,00	4.0000	1.0914	363.393,84	69.762,81	433.156,65		4.314.333,19	3.950.939,35	CGD 9015 005604 391	
BANCO PORTUGUÊS DE INVESTIMENTOS	2002/06/19	2002/11/20	23	9	84	2003/03/13	T-CONSTRUÇÃO DE 30 FOGOS DE HABITAÇÃO	769.643,00	769.643,00	4.0000	2.6930	31.240,03	5.760,20	37.000,23		576.445,05	545.205,02	BPI 2105 989830 020	
CALXA GERAL DE DEPÓSITOS	2002/12/20	2002/12/27	20	9	178	2003/04/24	T-Investimentos financiados por fundos comunitários	840.323,15	840.323,15	1.0000	1.9241	35.921,28	6.937,20	42.858,48		311.396,37	275.475,09	CGD 9015 002518 091	
CALXA DE CRÉDITO AGRÍCOLA MÚTUO	2009/04/17	2009/04/20	5	3	885	2009/07/20	N-Pagamento de dívidas a fornecedores	810.000,00	810.000,00	2.3500	1.5620	161.082,69	10.282,54	171.365,23		494.313,95	333.231,26	CCAM 5604 6284 912	

Caracterização do Empréstimo	Data aprov. pela A.M.	Data de contratação	Pr. C.	Anos Decorridos	Visto do TC		Finalidade do Empréstimo (C)	Capital		Taxa de Juro		Encargos do Ano			Encargos ano vencidos e não pagos	Dívida em 1 de Janeiro	Dívida em 31 de Dezembro	Observações	
					Nº registo	Data		Contratado	Utilizado	Inicial	Actual	Amortização	Juros	Total					Juros Mora
DIREÇÃO-GERAL DO TESOURO E FINANÇAS	2009/04/17	2009/04/29	10	3	886	2009/07/20	N-Pagamento de dívida a fornecedores	540.000,00	540.000,00							540.000,00	540.000,00	DGTF 886/09	
CATXA GERAL DE DEPÓSITOS	2011/01/31	2011/02/02	12	1	262/2011	2011/03/17	N-Pagamento de dívida a fornecedores	2.375.000,00	2.375.000,00	6.4830	5.6239	103.829,20	147.227,62	251.056,82		2.375.000,00	2.271.170,80	CGD 9015 007061 591	
CATXA DE CRÉDITO AGRÍCOLA MÚTUO	2011/01/31	2011/02/10	12	1	263/2011	2011/03/17	N-Pagamento de dívida a fornecedores	2.375.000,00	2.375.000,00	6.4830	5.6239	103.767,31	146.551,42	250.318,74		2.375.000,00	2.271.232,69	CCAM 5605 0982 416	
Total.....								16389284,23	16389284,23				1.006.903,82	400.457,71	1.407.361,82	6,53	11972976,55	10966072,73	

Limite de Endividamento..... Médio e Longo Prazo : 6.191.256,69 Curto Prazo : 467.564,30 Líquido : 7.771.650,88

- (a) As colunas serão preenchidas quando se justifique.
- (b) A desagregar por empréstimos bancários, por obrigações, outros empréstimos e por unidade.
- (c) Utilizar (1), se estiver isento do limite de endividamento, indicando a legislação aplicável, e (N), no caso contrário.

Órgão executivo
Em ___ de ___ de 20___

Órgão deliberativo
Em ___ de ___ de 20___

XII – CARACTERIZAÇÃO DA ENTIDADE

Município de Murça

CARACTERIZAÇÃO DA ENTIDADE		8.1
1	IDENTIFICAÇÃO DA ENTIDADE	8.1.1
1.1	ENDEREÇO POSTAL	
	Morada	Prc. 5 de Outubro 5090-112 Murça
	Telefone - Telex/Telefax	259 512 129 / 259510129
	N.º Identificação Fiscal	506859487
1.2	NÚMERO DE ELEITORES	
	Município	Até 10.000 <input checked="" type="checkbox"/>
	Murça	Mais de 10.000 e menos de 40.000 <input type="checkbox"/>
		Igual ou superior a 40.000 <input type="checkbox"/>
FONTE:		
2	LEGISLAÇÃO	8.1.2
	Data de Constituição _____	Publicada do Diário da República de _____
	_____	_____
	_____	_____
3	ESTRUTURA ORGANIZACIONAL	8.1.3
3.1	SERVIÇOS MUNICIPALIZADOS	
	A Câmara Municipal tem Serviços Municipalizados?	<input checked="" type="checkbox"/> S <input type="checkbox"/> N
	Se respondeu sim, especifique quais e indique os respectivos grupos:	

3.2	EMPRESAS MUNICIPALIZADAS	
	A Câmara Municipal tem Empresas Municipalizadas?	<input checked="" type="checkbox"/> S <input type="checkbox"/> N
	Se respondeu sim, especifique quais e indique os respectivos grupos:	

3.3	ÓRGÃOS	
	Tem órgãos de natureza consultiva?	<input checked="" type="checkbox"/> S <input type="checkbox"/> N
	Tem órgãos de fiscalização?	<input checked="" type="checkbox"/> S <input type="checkbox"/> N
3.4	ORGANOGRAMA	
	O organograma encontra-se anexo ao relatório.	
4	DESCRIÇÃO SUMÁRIA DAS ACTIVIDADES	8.1.4
	Prossecução de múltiplas finalidades de interesse público para benefício das suas populações.	
5	RECURSOS HUMANOS	8.1.5
5.1	IDENTIFICAÇÃO DOS MEMBROS DO ÓRGÃO EXECUTIVO ATÉ 30 DE OUTUBRO	
	Pelouros	
	Presidente - João Luis Teixeira Fernandes	Gabinete de Apoio ao Presidente, Apoio ao Desenvolvimento Local, Jurídico, Protecção Civil, Divisão Administrativa - Recursos Humanos, Divisão Obras Municipais, Divisão Financeira, Juntas de Freguesia e Representação na Escola Profissional
	Vice-Presidente - José Maria Garcia da Costa	Gabinete de Informática, Toponímia, Divisão de Educação, Cultura e Acção Social; Divisão de Ambiente e Serviços Urbanos
	Vereador - Eduardo José Correia Lopes	Divisão de Planeamento e Gestão Urbana, Divisão de Ambiente e Serviços Urbanos - Mercados e Feiras, Divisão de Obras Municipais - Oficinas, Armazéns e Viaturas Municipais.
	Vereador - Paulo Augusto Breia da Fonseca Calvão	
	Vereador - Pedro Manuel Alves Barroso Magalhães	
5.2	NÚMERO DE VEREADORES	
	Em regime de permanência	<input type="checkbox"/> 1
	A meio tempo	<input type="checkbox"/> 0
	Restantes vereadores	<input type="checkbox"/> 2

Município de Murça

6 ORGANIZAÇÃO CONTABILÍSTICA 8.1.6

1- DESCRIÇÃO DAS CARACTERÍSTICAS DO SISTEMA INFORMATIVO Sistema integrado: contabilidade orçamental, patrimonial e custos.
Aplicação: Sigma Pocal Versão 6,60

2- DEMONSTRAÇÕES FINANCEIRAS INTERVALARES []

DOCUMENTADAS S N

PERIODICIDADE Trimestral Semestral

3- DESCENTRALIZAÇÃO CONTABILÍSTICA S N

EM CASO AFIRMATIVO DESCREVA []

OUTRAS INFORMAÇÕES

7 OUTRA INFORMAÇÃO 8.1.7

7.1 REGULAMENTOS INTERNOS E OUTROS DOCUMENTOS INFORMATIVOS

	DATAS			
	APROVAÇÃO		ALTERAÇÃO	
	ÓRGÃO		ÓRGÃO	
	EXECUTIVO	DELIBERATIVO	EXECUTIVO	DELIBERATIVO
INVENTÁRIO				
NORMAS DE CONTROLO INTERNO				
BALANÇO INICIAL				
NORMAS REGULAMENTARES À EXECUÇÃO DO ORÇAMENTO				
OUTRAS				

7.2 FGM e FCM

	CORRENTE	CAPITAL
Fundo de Equilíbrio Financeiro	2.594.739,33	1.417.053,00
Fundo Social Municipal	100.146,00	
Participação no IRS	78 350	

7.3 PAGAMENTOS DE INVESTIMENTOS REALIZADOS EM 2011

MONTANTE DOS PAGAMENTOS DE INVESTIMENTOS REALIZADOS NO ANO ANTERIOR AO DA GERÊNCIA EM APRECIACÃO	3.901.850,87
--	--------------

7.4 ACÇÕES INSPECTIVAS

ENTIDADE	ANOS DE INCIDÊNCIA			
	N	N-1	N-2	N-3
INSPECÇÃO GERAL DAS FINANÇAS				
INSPECÇÃO GERAL DA ADMINISTRAÇÃO LOCAL			X	

7.5 EMPRÉSTIMOS CONTRAÍDOS PELAS ASSOCIAÇÕES DE MUNICÍPIOS

QUOTA PARTE DAS AMORTIZAÇÕES E ENCARGOS FINANCEIROS DE EMPRÉSTIMOS CONTRAÍDOS PELAS ASSOCIAÇÕES DE	[]
--	-----

7.6 DOCUMENTOS DE GESTÃO

	Data de Aprovação pelo Órgão Executivo	Data de Publicação pelo Órgão Deliberativo	Observações
GRANDES OPÇÕES DO PLANO 2013	05-11-2012	22-11-2012	
ORÇAMENTO 2013	05-11-2012	22-11-2012	
DOCUMENTOS DE PRESTAÇÃO DE CONTAS 2011	09-04-2012	26-04-2012	
OUTROS			