

Município de Murça

Relatório e Contas 2011



Divisão Financeira
da Câmara Municipal de Murça

ÍNDICE

I – INTRODUÇÃO	4
1 – INTRODUÇÃO	5
II – ESTRUTURA ORGÂNICA	6
ORGANIGRAMA	7
2 – ESTRUTURA ORGÂNICA	8
2.1 – MODELO ORGANIZACIONAL	8
2.2 – RECURSOS HUMANOS	8
III – EXECUÇÃO ORÇAMENTAL	12
3 – EXECUÇÃO GLOBAL DO ORÇAMENTO	13
3.1 – ORÇAMENTO INICIAL, FINAL E EXECUTADO	13
3.2 – ALTERAÇÕES ORÇAMENTAIS	15
3.3 – RESUMO DOS MOVIMENTOS FINANCEIROS DE 2011	15
IV – PROCESSO ORÇAMENTAL	17
4 – EXECUÇÃO ORÇAMENTAL	18
4.1 – EXECUÇÃO ORÇAMENTAL DA RECEITA	18
4.1.1 – Grau de Execução da Receita	19
4.2 – EXECUÇÃO ORÇAMENTAL DA DESPESA	20
4.2.1 – Evolução da Despesa	21
4.2.2 – Grau de Execução da Despesa	22
4.2.3 – Execução da Despesa Corrente	23
4.2.4 – Execução da Despesa de Capital	24
4.3 – ANÁLISE DAS GRANDES OPÇÕES DO PLANO	25
4.4 – ANÁLISE DA DÍVIDA DO MUNICÍPIO	26
4.5 – CÁLCULO DA SITUAÇÃO DE ENDIVIDAMENTO DO MUNICÍPIO EM 2011	27
4.6 – INDICADORES DE GESTÃO	29
V – DESEMPENHO ECONÓMICO-FINANCEIRO	31
5 – DESEMPENHO ECONÓMICO - FINANCEIRO	32
5.1 – BALANÇO	32
5.1.1 – Activo	32
5.1.2 – Fundo Próprio e Passivo	33
5.2 – DEMONSTRAÇÃO DE RESULTADOS	35
VI – NOTAS AO BALANÇO E DEMONSTRAÇÃO DE RESULTADOS	38
6 – NOTAS AO BALANÇO E DEMONSTRAÇÃO DE RESULTADOS	39
6.1 – NOTAS AO BALANÇO E DEMONSTRAÇÃO DE RESULTADOS	39
6.2 – DEMONSTRAÇÃO DA EXECUÇÃO DO PLANO DE SANEAMENTO FINANCEIRO	42
6.2.1 – Sumário	42
6.2.2 - Plano de Pagamentos	44
6.2.3 - Receita	44
6.2.4 – Despesa	45
6.2.5 - Endividamento Líquido e Endividamento de Médio e Longo Prazo	46
VII – PROPOSTA DE APLICAÇÃO DE RESULTADOS	48
7 – PROPOSTA DE APLICAÇÃO DE RESULTADOS	49
7.1 – PROPOSTA DE APLICAÇÃO DE RESULTADOS	49
VIII – MAPAS DE PRESTAÇÃO DE CONTAS CONTABILIDADE ORÇAMENTAL	50
IX – MAPAS DE PRESTAÇÃO DE CONTAS CONTABILIDADE FINANCEIRA	88
X – MAPAS DE PRESTAÇÃO DE CONTAS CONTABILIDADE PATRIMONIAL	99
XI – MAPA DOS EMPRÉSTIMOS A MÉDIO E LONGO PRAZOS	116
XII – CARACTERIZAÇÃO DA ENTIDADE	118

QUADROS

Quadro 2.1 – Grupo de Pessoal por Sexo	9
Quadro 2.2 – Efectivos Segundo o Escalão Etário.....	10
Quadro 2.3 – Estrutura Habitacional.....	10
Quadro 2.4 – Agrupamentos de Antiguidade	11
Quadro 2.5 – Ausência ao Trabalho segundo o Motivo e Género	11
Quadro 3.1 – Execução do Orçamento do ano de 2011	13
Quadro 3.2 – Evolução Orçamental	14
Quadro 3.3 – Resumo do Movimento Financeiro de 2011	16
Quadro 4.1 – Evolução das Receitas	19
Quadro 4.2 – Execução Orçamental da Receita.....	20
Quadro 4.3 – Evolução da Despesa.....	21
Quadro 4.4 – Execução da Despesa	22
Quadro 4.5 – Fontes de Financiamento de Investimento.....	25
Quadro 4.6 – Plano Plurianual de Investimentos.....	25
Quadro 4.7 – Análise da Dívida	26
Quadro 4.8 – Limites de Endividamento Municipal para 2011.....	28
Quadro 4.9 – Indicadores de base para determinar a situação do Município.....	29
Quadro 4.10 – Rácios	30
Quadro 5.1 – Estrutura Patrimonial	32
Quadro 5.2 – Proveitos Diferidos no ano de 2011.....	33
Quadro 5.3 – Acréscimos de custos no ano de 2011	34
Quadro 5.4 – Indicadores do Balanço	34
Quadro 5.5 – Demonstração de Resultados	35
Quadro 5.6 – Demonstração de Resultados Financeiros.....	36
Quadro 5.7 – Demonstração de Resultados Extraordinários.....	37
Quadro 6.1 – Activo Bruto.....	40
Quadro 6.2 – Mapa das Amortizações	41
Quadro 6.3 – Mapa de Provisões	42
Quadro 6.4 – Pagamentos.....	44
Quadro 6.5 – Receita.....	45
Quadro 6.6 – Despesa	46
Quadro 6.7 – Endividamento Líquido	47

GRÁFICOS

Gráfico 2.1 – Estrutura dos Colaboradores	9
Gráfico 3.1 – Comparação entre a Despesa Orçamentada Corrigida e Executada.....	14
Gráfico 3.2 – Comparação entre a Receita Orçamentada e Executada	15
Gráfico 4.1 – Evolução das Receitas no período 2009-2011	18
Gráfico 4.2 – Estrutura da Despesa: Orçamento Inicial	21
Gráfico 4.3 – Despesa Corrente	23
Gráfico 4.4 – Estrutura da Despesa Corrente.....	23
Gráfico 4.5 – Despesa de Capital.....	24
Gráfico 4.6 – Estrutura da Despesa de Capital.....	24

I – INTRODUÇÃO

1 – INTRODUÇÃO

O presente relatório de gestão traduz a actividade económica e financeira do Município de Murça relativamente ao exercício de 2011. A sua elaboração foi orientada nos termos do disposto do Decreto - Lei n.º54-A/99, de 22 de Fevereiro (POCAL), cumprindo o preceituado do n.º 13.º do Plano Oficial de Contabilidade das Autarquias Locais (POCAL), e integra no mesmo documento, o relatório e os mapas de prestação de contas.

Para uma boa interpretação do presente documento, a sua construção assenta numa estrutura que possibilita análises na óptica da contabilidade orçamental, contabilidade financeira e contabilidade patrimonial, reflectindo numa perspectiva sistémica a situação económico-financeira do Município de Murça.

Das ópticas contabilistas referidas serão apensados um conjunto de mapas contabilísticos, importantes para aferir a qualidade da gestão municipal, que permitem a avaliação dos resultados e do grau de eficiência e eficácia da afectação de recursos aos objectivos realizados, bem como, explicar os níveis de execução atingidos com referência aos aspectos mais relevantes da actividade financeira municipal, que integram o presente documento.

No exercício de 2011, além dos vários investimentos que por todo o concelho foram ocorrendo, o apoio às actividades sociais, culturais e desportivas evidenciam e expressam a aposta na qualidade de vida que, o Município de Murça oferece à sua população e a quem o visita. É de destacar, como relevante, a obra em curso do Parque Urbano de Murça.

No presente documento e pela primeira vez, conforme decorre do n.º 7 da lei n.º2/2007 de 15 de Janeiro (LFL), a apresentação anual de contas à assembleia municipal inclui, em anexo ao balanço, a demonstração do cumprimento do plano de saneamento financeiro.

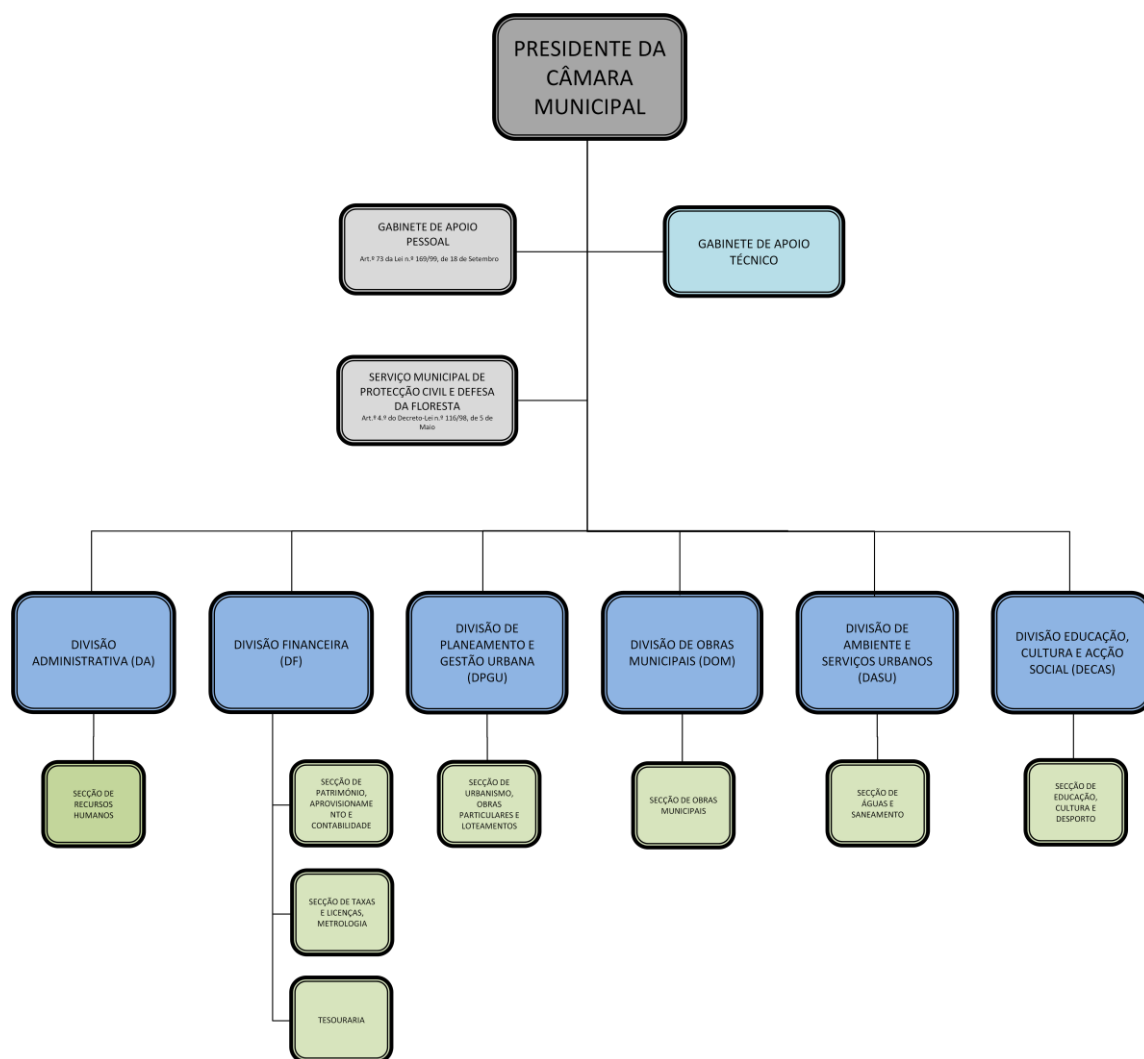
Por último, uma nota de apreço a todos os funcionários municipais, juntas de freguesia, colectividades, empresas e outros agentes económicos e sociais, bem como a todos os munícipes, pela colaboração prestada à autarquia durante o ano de 2011.

II – ESTRUTURA ORGÂNICA



CÂMARA MUNICIPAL DE MURÇA

ORGANIGRAMA



2 – ESTRUTURA ORGÂNICA

2.1 – MODELO ORGANIZACIONAL

Nos termos do Decreto-lei n.º 305/2009, de 23 de Outubro, a organização, a estrutura e o funcionamento da administração autárquica devem orientar-se pelos princípios da unidade, eficácia da acção, da aproximação dos serviços aos cidadãos, da racionalização de meios e da eficiência, na afectação de recursos públicos, da melhoria quantitativa e qualitativa dos serviços prestados e da garantia da participação dos cidadãos.

Assim, de acordo com o aviso n.º 26803/2010, o Município de Murça adotou um modelo de estrutura hierarquizada, decomposta da seguinte forma:

- N.º máximo de unidades orgânicas flexíveis: 7 (sete);
- N.º máximo de subunidades orgânicas: 8 (oito);
- N.º máximo de equipas de projecto: 1 (uma).

A supervisão da gestão deste modelo cabe ao presidente ou, no todo ou em parte, ao vereador em quem for delegada essa competência, nos termos do constante no organigrama dos serviços municipais apresentado na página anterior.

2.2 – RECURSOS HUMANOS

Os recursos humanos são no seio de qualquer organização os motores de toda a actividade, servindo e colaborando de modo interligado entre si e demais sectores, em prol do sucesso da organização

Neste ponto, pretende-se efectuar uma análise dos recursos humanos do Município, abordando alguns aspectos que se consideram importantes de assinalar para conhecimento dos órgãos autárquicos. Os dados aqui apresentados foram extraídos do Balanço Social do Município do ano de 2010, uma vez que o Balanço Social referente ao ano de 2011 está ainda, em fase de tratamento.

Salienta-se que os dados aqui apresentados incluem também o pessoal não docente, como resultado do contrato de execução no âmbito do Decreto-Lei n.º 144/2008, de 28 de Julho, que estabeleceu o novo quadro de transferências de atribuições e competências

para os municípios em matéria de educação, assinado em 16 de Setembro de 2008, entre o Município de Murça e o Ministério da Educação.

Na estrutura dos colaboradores (Gráfico 2.1), verifica-se que o sexo masculino é maioritário na autarquia, atingindo a percentagem de 51%, correspondendo a 82 funcionários. O sexo feminino significa 49%, correspondendo a 78 funcionárias. A vinculação destes funcionários tem a seguinte distribuição: 4 em comissão de serviço, 108 em contrato de trabalho em funções públicas por tempo indeterminado, 42 em contrato de trabalho em funções públicas a termo resolutivo certo e 6 em outra.

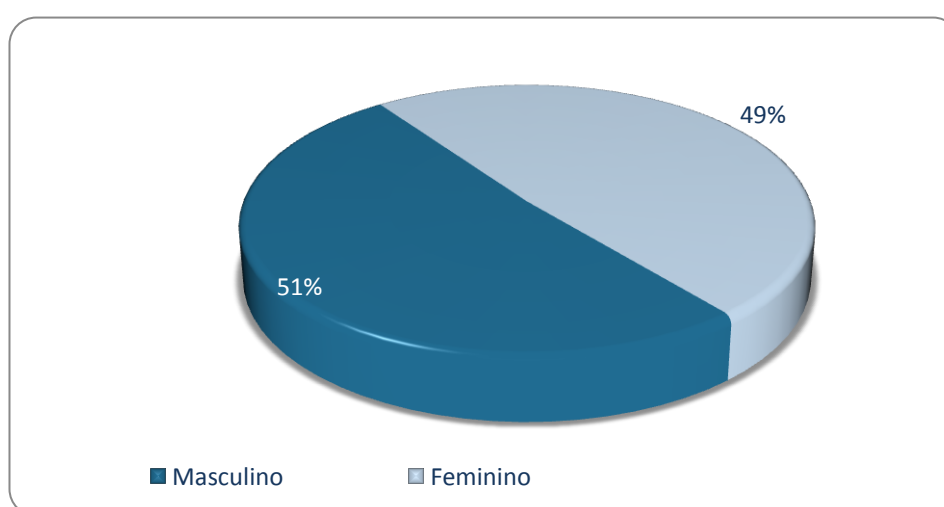


Gráfico 2.1 – Estrutura dos Colaboradores

Com base no constante no Quadro 2.1 – Grupo de pessoal por sexo, verifica-se que o sexo masculino é maioritário excepto no grupo de Assistente Técnico.

Quadro 2.1 – Grupo de Pessoal por Sexo

Grupo de Pessoal por Sexo		
Grupo de pessoal	Masculino	Feminino
Dirigente - Intermédio	3	1
Técnico superior	13	7
Informática	1	1
Assistente Técnico	12	26
Assistente Operacional	47	40
Outros	6	3
Total	82	78

Da distribuição dos efectivos pelos vários escalões etários, podemos verificar pelo Quadro 2.2, que a faixa etária entre 45-49 é a que concentra o maior número de funcionários, seguida pelas faixas entre 50-54 e 40-44.

O quadro a seguir apresentado, oferece uma perspectiva completa desta realidade.

Quadro 2.2 – Efectivos Segundo o Escalão Etário

Efectivos segundo escalão etário		
Faixas Etárias	N.º	%
Menos de 20	1	0,63%
20-24	0	0,00%
25-29	15	9,38%
30-34	17	10,63%
35-39	17	10,63%
40-44	18	11,25%
45-49	35	21,88%
50-54	32	20,00%
55-59	12	7,50%
60-64	1	0,63%
65-69	0	0,00%

O Quadro 2.3 apresenta a estrutura habilitacional dos funcionários, demonstrando que o 9.º ano de escolaridade é aquele que maior peso (21,60%) tem na estrutura humana do Município, seguido pelo 12.º ano de escolaridade (19,10%) e 4.º ano de escolaridade (19,10%).

Quadro 2.3 – Estrutura Habilitacional

Estrutura Habilitacional		
Nível de Escolaridade	N.º	%
Menos de 4 anos de escolaridade	1	0,6%
4.º ano de escolaridade	31	19,1%
6.º ano de escolaridade	25	15,4%
9.º ano de escolaridade	35	21,6%
11.º ano de escolaridade	7	4,3%
12.º ano ou equivalente	31	19,1%
Bacharelato	1	0,6%
Licenciatura	28	17,3%
Mestrado	3	1,9%

No que se refere à antiguidade do pessoal (Quadro 2.4), podemos verificar que a faixa etária até 5 anos é aquela que tem maior número de funcionários, seguida pela faixa de 5-9, e 20-24.

Quadro 2.4 – Agrupamentos de Antiguidade

Agrupamentos de Antiguidade		
Agrupamentos de antiguidade	Nº	%
Até 5 anos	38	23,75%
5 a 9 anos	32	20,00%
10 a 14 anos	20	12,50%
15 a 19 anos	24	15,00%
20 a 24 anos	28	17,50%
25 a 29 anos	6	3,75%
30 a 34 anos	3	1,88%
35-39 anos	5	3,13%
40 ou mais	4	2,50%

O quadro 2.5 apresenta por motivo e género, o número de dias de ausências ao trabalho. Podemos assim constatar que o motivo doença é aquele que maior número de ausências ao trabalho provoca.

Quadro 2.5 – Ausência ao Trabalho Segundo o Motivo e Género

Motivo	Dias de Ausência	
	Masculino	Feminino
Falecimento de Familiar	16	12
Doença	1738	674
Trabalhador Estudante	42	96
Por Conta do Período de Férias	110	130
Greve	15	3
Total	1921	915

III – EXECUÇÃO ORÇAMENTAL

3 - EXECUÇÃO GLOBAL DO ORÇAMENTO

3.1 – ORÇAMENTO INICIAL, FINAL E EXECUTADO

Esta comparação permite aferir a fiabilidade do orçamento apresentado e a capacidade da sua execução face ao volume de receitas efectivamente arrecadadas.

Quadro 3.1 – Execução do Orçamento do ano de 2011

Designação	Orçamento		Execução (c)	Desvio	Taxa de
	Inicial (a)	Final (b)		(b) - (c)	Execução
<i>Receitas</i>	13.656.652,00	16.629.396,37	12.879.986,15	3.749.410,22	77,45%
Correntes	6.691.165,00	6.689.665,00	4.595.801,09	2.093.863,91	68,70%
Capital	6.965.487,00	9.015.487,00	7.361.440,69	1.654.046,31	81,65%
Outras Receitas		924.244,37	922.744,37	1.500,00	99,84%
<i>Despesas</i>	13.656.652,00	16.629.396,37	12.156.358,92	4.473.037,45	73,10%
Correntes	6.691.165,00	7.613.909,37	6.557.549,02	1.056.360,35	86,13%
Capital	6.965.487,00	9.015.487,00	5.598.809,90	3.416.677,10	62,10%

O orçamento inicial e final apresentam valores distintos, conforme se pode verificar no Quadro 3.1, devido às dez modificações orçamentais ao orçamento da despesa e duas modificações orçamentais ao orçamento da receita, realizadas durante o ano de 2011. As variações do quadro revelam, em termos relativos, uma taxa da execução da receita de 77,45%, e uma taxa da execução da despesa de 73,10%.

Para os resultados da execução orçamental apresentados contribuíram maioritariamente as receitas de capital, que atingiram 81,65%, financiando as despesas de capital na sua totalidade (62,10%), bem como concorreram para financiar a despesa corrente em 17,43%. Deste modo, o princípio do equilíbrio, conforme estabelece a alínea e) do ponto 3.1 do POCAL, cujo refere que, “o orçamento prevê os recursos necessários para cobrir todas as despesas, e as receitas correntes devem ser pelo menos iguais às despesas correntes”, não foi respeitado. Esta evidência contabilística justifica-se pelo facto de no exercício de 2011, o município ter efectuado um empréstimo de saneamento financeiro no valor de 4.750.000,00€ para pagamento de dívidas a terceiros de curto prazo, e este valor ser tratado como receita de capital mas ter sido também utilizado para pagar despesa corrente.

A despesa paga totalizou 12.156.358,92€, significando em relação ao ano de 2010 (8.471.173,42€), um aumento de 30,31% (3.685.185,50€), e cobriu em termos orçamentais 96,65% dos compromissos que atingiram o valor de 13.058.369,47€.

Da análise do Quadro 3.2 da evolução orçamental, verifica-se uma tendência de crescimento entre os anos em análise. No ano de 2010, contribuiu para esta fatualidade, essencialmente os recursos consignados vindo do exterior, designadamente para a comparticipação das obras do Centro Escolar e do Pavilhão Gimnodesportivo de Murça. Já no ano de 2011, o acréscimo deve-se em grande parte à entrada no cofre do município de capital alheio, designadamente por via de empréstimos bancários de longo prazo no âmbito do contrato de saneamento financeiro.

Quadro 3.2 – Evolução Orçamental

Designação	Execução 2009	Execução 2010	Execução 2011
Receitas	8.395.146,70	9.383.208,89	12.879.986,15
Despesas	7.976.410,70	8.471.173,42	12.156.358,92

Os gráficos seguintes apresentam, respectivamente, a comparação entre o Orçamento (previsões corrigidas) e os valores executados, desagregados pela sua natureza económica (corrente e capital), do ano de 2011.



Gráfico 3.1 – Comparação entre a Despesa Orçamentada corrigida e Executada

Apesar do desvio existente entre o valor orçado e o executado, verifica-se que as despesas correntes contribuíram mais para o grau de execução das despesas totais, com uma realização de 86,13%, que as despesas de capital, com uma taxa de realização de 62,10%. Contribuíram para este efeito os recursos financeiros realizados, sendo 53,90% afectos ao pagamento das despesas correntes e 46,10% ao pagamento das despesas de capital.

O Gráfico 3.2, a seguir apresentado, permite analisar a natureza da receita. Verifica-se que a execução da receita corrente é de 68,70%, e a receita de capital é de 81,65%.



Gráfico 3.2 – Comparação entre a Receita Orçamentada e Executada

3.2 – ALTERAÇÕES ORÇAMENTAIS

As dotações orçamentais oscilaram face aos sucessivos ajustamentos das previsões, traduzindo-se em dez modificações orçamentais ao orçamento da despesa. Este processo implicou a inscrição/reforço e a redução/anulação de valores em diferentes classificações económicas no montante respectivamente de 4.335.744,37€ e 1.363.000,00€, permitindo agilizar a gestão, tanto no que se refere à origem como à aplicação de fundos.

3.3 – RESUMO DOS MOVIMENTOS FINANCEIROS DE 2011

O saldo a transitar para 2012 no que respeita às operações orçamentais e não orçamentais é respectivamente de 727.449,65€ e 34.844,35€.

O Quadro 3.3, a seguir apresentado, faz um breve resumo dos movimentos financeiros da autarquia no ano de 2011.

Quadro 3.3 – Resumo do Movimento Financeiro de 2011

Designação	Operações Orçamentais	Operações não Orçamentais	Total
(1) Saldo Transitado de 2010	922.744,37	55.743,40	978.487,77
(2) Receitas arrecadadas	11.961.064,20	576.701,84	12.537.766,04
(3) Despesas efectuadas	12.156.358,92	597.600,89	12.753.959,81
Saldo a transitar para 2012 (1+2-3)	727.449,65	34.844,35	762.294,00

IV – PROCESSO ORÇAMENTAL

4 - EXECUÇÃO ORÇAMENTAL

4.1 – EXECUÇÃO ORÇAMENTAL DA RECEITA

A análise deste capítulo é feita considerando o grau de execução da receita cobrada, face à receita inicialmente prevista e comparada com exercícios anteriores.

A autonomia financeira da autarquia depende dos meios colocados ao seu dispor para a prossecução dos fins próprios, sendo relevante referir que os resultados da execução orçamental estão fortemente dependentes de fundos externos (estatais e comunitários).

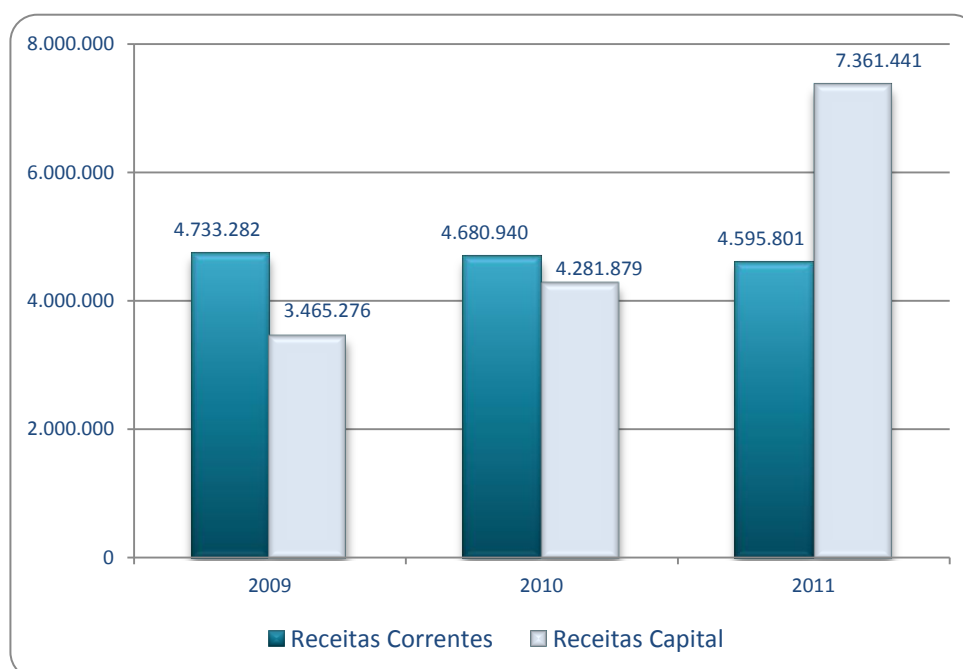


Gráfico 4.1 – Evolução das Receitas no período 2009-2011

As receitas correntes apresentaram entre 2009 e 2010 um decréscimo de cerca de 1,10%, e de 1,82% entre 2010 e 2011. Concorreu para este facto toda a conjuntura nacional e municipal.

As receitas de capital aumentaram 19,07% de 2009 para 2010 e 57,26% de 2010 para 2011. O aumento verificado neste último período, deveu-se essencialmente à entrada no cofre do município do valor correspondente ao contrato de empréstimo de saneamento financeiro.

Da análise ao Quadro 4.1, podemos constatar mais aprofundadamente a evolução da receita por classificação económica desagregada nas suas diversas componentes.

Entre o ano financeiro de 2009-2010 as receitas globais cresceram 10,53% e 20,70% entre 2010-2011, contribuindo para este efeito o aumento das receitas de capital.

Quadro 4.1 – Evolução das Receitas

Designação	2009		2010		2011	
	Valor	%	Valor	%	Valor	%
<i>Receitas Correntes</i>	4.733.282,13	56,4%	4.680.939,80	49,9%	4.595.801,09	35,7%
01 Impostos Directos	383.141,62	4,6%	363.892,31	3,9%	405.259,98	3,1%
02 Impostos Indirectos	5.541,36	0,1%	5.943,25	0,1%	4.613,60	0,0%
04 Taxas, Multas e Out. Penal.	72.371,12	0,9%	90.381,57	1,0%	121.683,01	0,9%
05 Rendimentos de Propriedade	2.070,77	0,0%	328,41	0,0%	1.149,03	0,0%
06 Transferências Correntes	3.816.822,05	45,5%	3.770.092,55	40,2%	3.492.592,49	27,1%
07 Venda de Bens e Serviços	412.471,90	4,9%	427.424,77	4,6%	550.533,57	4,3%
08 Outras Receitas Correntes	40.863,31	0,5%	22.876,94	0,2%	19.969,41	0,2%
<i>Receitas de capital</i>	3.465.275,60	41,3%	4.281.879,44	45,6%	7.361.440,69	57,2%
09 Venda Bens de Investimento	0,00	0,0%	0,00	0,0%	0,00	0,0%
10 Transferência de Capital	2.115.275,60	25,2%	3.921.879,44	41,8%	2.611.440,69	20,3%
11 Activos Financeiros	0,00	0,0%	0,00	0,0%	0,00	0,0%
12 Passivos Financeiros	1.350.000,00	16,1%	360.000,00	3,8%	4.750.000,00	36,9%
13 Outras Receitas de Capital	0,00	0,0%	0,00	0,0%	0,00	0,0%
<i>Outras Receitas</i>						
15 Reposições n/ abat. nos Pagam.	1.955,74	0,0%	1.653,65	0,0%	0,00	0,0%
16 Saldo da Gerência Anterior	194.633,23	2,3%	418.736,00	4,5%	922.744,37	7,2%
Total	8.395.146,70	100,0%	9.383.208,89	100,0%	12.879.986,15	100,0%

4.1.1 – Grau de Execução da Receita

O Quadro 4.2 permite analisar e comparar a receita cobrada com a receita prevista no orçamento inicial e corrigido e conseqüentemente constatar os correspondentes desvios e taxas de execução. Com base na relação receita cobrada/orçamento corrigido, verifica-se que a execução orçamental é de 77,45%.

Quadro 4.2 – Execução Orçamental da Receita

Designação	Orçamento Inicial (A)	Orçamento Corrigido (B)	Receita Cobrada (C)	Desvio (C-B)	Grau de Execução
	Valor	Valor	Valor	Valor	%
Receitas Correntes	6.691.165,00	6.689.665,00	4.595.801,09	-2.093.863,91	68,7%
01 Impostos Directos	385.937,00	385.937,00	405.259,98	19.322,98	105,0%
02 Impostos Indirectos	13.953,00	13.953,00	4.613,60	-9.339,40	33,1%
04 Taxas, Multas e Out. Penal.	94.802,00	94.802,00	121.683,01	26.881,01	128,4%
05 Rendimentos Propriedade	5.000,00	5.000,00	1.149,03	-3.850,97	23,0%
06 Transferências Correntes	4.238.574,00	4.238.574,00	3.492.592,49	-745.981,51	82,4%
07 Venda Bens e Serviços	1.223.000,00	1.223.000,00	550.533,57	-672.466,43	45,0%
08 Outras Receitas Correntes	729.899,00	728.399,00	19.969,41	-708.429,59	2,7%
Receitas de Capital	6.965.487,00	9.015.487,00	7.361.440,69	-1.654.046,31	81,7%
09 Venda Bens Investimento	2.786.769,00	86.769,00	0,00	-86.769,00	0,0%
10 Transferências de Capital	4.178.718,00	4.178.718,00	2.611.440,69	-1.567.277,31	62,5%
11 Activos Financeiros	0,00	0,00	0,00	0,00	0,0%
12 Passivos Financeiros	0,00	4.750.000,00	4.750.000,00	0,00	100,0%
13 Outras Receitas Capital	0,00	0,00	0,00	0,00	0,0%
Outras Receitas		924.244,37	922.744,37	-1.500,00	99,8%
15 Rep. n/abatidas nos pagament.	0,00	1.500,00	0,00	-1.500,00	0,0%
16 Saldo da Gerência anterior	0,00	922.744,37	922.744,37	0,00	100,0%
Total	13.656.652,00	16.629.396,37	12.879.986,15	-3.749.410,22	77,45%

4.2 – EXECUÇÃO ORÇAMENTAL DA DESPESA

A análise da despesa, neste ponto, será efectuada na óptica da classificação económica. Depois de uma breve referência aos valores orçamentados e sua comparação com os valores executados, o que permite examinar o nível de realização das despesas e apurar os eventuais desvios, será dado um maior destaque às despesas afectas às Grandes Opções do Plano e em especial às executadas no âmbito do Plano Plurianual de Investimentos.

Na sequência e de forma a contextualizar a informação apresenta-se a seguir o Gráfico 4.2 que expõe a estrutura da despesa prevista em termos de orçamento inicial.

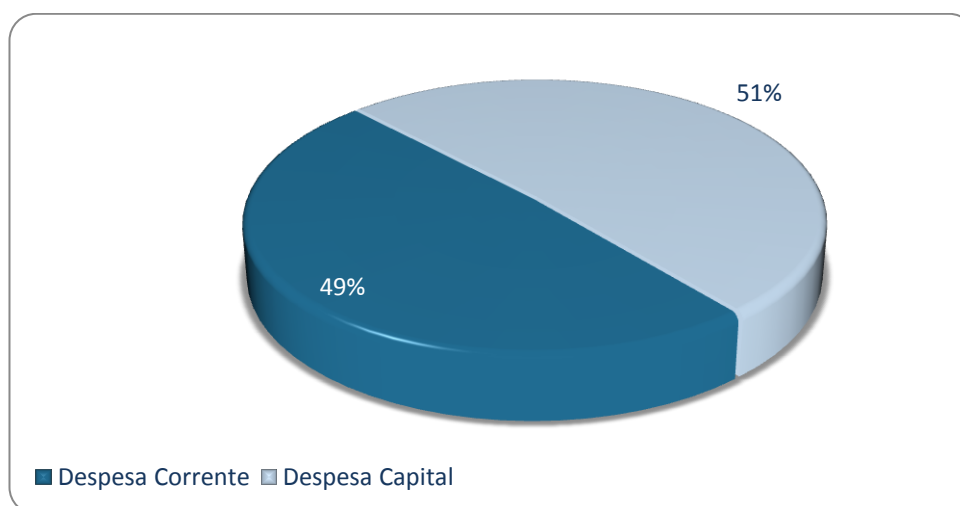


Gráfico 4.2 – Estrutura da Despesa: Orçamento Inicial

4.2.1 – Evolução da Despesa

A evolução das despesas ao longo do triénio apresenta um perfil de crescimento, como é possível verificar no Quadro 4.3.

Quadro 4.3 – Evolução da Despesa

Designação	2009		2010		2011	
	Valor	%	Valor	%	Valor	%
<i>Despesas Correntes</i>	5.159.022,57	64,7%	4.607.458,44	54,4%	6.557.549,02	53,9%
01 Despesas com Pessoal	2.673.500,03	33,5%	2.684.200,53	31,7%	2.377.356,34	19,6%
02 Aquisição de Bens e Serviços	1.832.465,56	23,0%	1.127.213,31	13,3%	2.932.216,16	24,1%
03 Encargos Correntes da Dívida	263.632,73	3,3%	136.270,50	1,6%	394.069,11	3,2%
04 Transferências Correntes	370.882,59	4,6%	647.819,31	7,6%	826.649,93	6,8%
05 Subsídios	0,00	0,0%	0,00	0,0%	0,00	0,0%
06 Outras Despesas Correntes	18.541,66	0,2%	11.954,79	0,1%	27.257,48	0,2%
<i>Despesas de capital</i>	2.817.388,13	35,3%	3.863.714,98	45,6%	5.598.809,90	46,1%
07 Aquis. Bens de Investimentos	1.754.959,65	22,0%	2.487.957,04	29,4%	3.901.850,87	32,1%
08 Transferência de Capital	436.769,06	5,5%	213.492,36	2,5%	850.187,67	7,0%
09 Activos Financeiros	0,00	0,0%	0,00	0,0%	5.100,00	0,0%
10 Passivos Financeiros	625.659,42	7,8%	1.162.265,58	13,7%	841.671,36	6,9%
11 Outras Despesas de Capital	0,00	0,0%	0,00	0,0%	0,00	0,0%
Total	7.976.410,70	100,0%	8.471.173,42	100,0%	12.156.358,92	100,0%

A despesa corrente sofreu um decréscimo de 10,70% entre 2009 e 2010, e um acréscimo entre 2010 e 2011 de 29,38%, devido em grande parte, no último período, ao pagamento de dívidas a terceiros no âmbito no contrato de saneamento financeiro.

O perfil da despesa de capital, cresceu 37,14% entre 2009 e 2010 e 44,91% entre 2010 e 2011, devido basicamente à execução de investimentos participados, tais como o Centro escolar de Murça e o Gimnodesportivo de Murça, e no último período ao pagamento de dívidas a terceiros enquadradas no contrato de saneamento financeiro.

4.2.2 – Grau de Execução da Despesa

O Quadro 4.4 resume na óptica da classificação económica, o total da despesa orçamental contabilizada, comparando os valores corrigidos com os efectivamente pagos.

Da análise do Quadro em referência verifica-se que a estrutura do orçamento inicial sofreu um acréscimo de 21,77 %, em consequência das modificações orçamentais para a inscrição/reforço, designadamente do saldo de gerência do ano anterior (922.744,37€), e do empréstimo de saneamento financeiro (4.750.000,00€).

Quadro 4.4 – Execução da Despesa

Designação	Orçamento Inicial (A)	Orçamento Corrigido (B)	Despesa Executada (C)	Desvio (C-B)	Grau de Execução
	Valor	Valor	Valor	Valor	%
<i>Despesas Correntes</i>	6.691.165,00	7.613.909,37	6.557.549,02	-1.056.360,35	86,1%
01 Despesas com Pessoal	2.948.000,00	2.858.800,00	2.377.356,34	-481.443,66	83,16%
02 Aquisição de Bens e Serviços	2.697.965,00	3.401.865,00	2.932.216,16	-469.648,84	86,19%
03 Encargos Correntes da Dívida	234.900,00	406.100,00	394.069,11	-12.030,89	97,04%
04 Transferências Correntes	795.400,00	914.744,37	826.649,93	-88.094,44	90,37%
05 Subsídios	0,00	0,00	0,00	0,00	0,00%
06 Outras Despesas Correntes	14.900,00	32.400,00	27.257,48	-5.142,52	84,13%
<i>Despesas de capital</i>	6.965.487,00	9.015.487,00	5.598.809,90	-3.416.677,10	62,1%
07 Aquis. Bens de Investimentos	5.716.778,00	7.199.778,00	3.901.850,87	-3.297.927,13	54,19%
08 Transferência de Capital	409.709,00	968.153,00	850.187,67	-117.965,33	87,82%
09 Activos Financeiros	0,00	5.100,00	5.100,00	0,00	0,00%
10 Passivos Financeiros	839.000,00	842.456,00	841.671,36	-784,64	99,91%
11 Outras Despesas de Capital	0,00	0,00	0,00	0,00	0,00%
Total	13.656.652,00	16.629.396,37	12.156.358,92	-4.473.037,45	73,1%

4.2.3 – Execução da Despesa Corrente

A despesa corrente foi executada num total de 6.557.549,02 €, evidenciando um grau de execução de 86,10%, como se pode constatar no Quadro 4.4. A execução das rubricas revela um desvio de 13.90%, relativamente ao orçamento corrigido.

De forma a realçar a execução de cada agrupamento da despesa corrente face ao valor do orçamento inicial corrigido, apresenta-se a seguir o Gráfico 4.3.

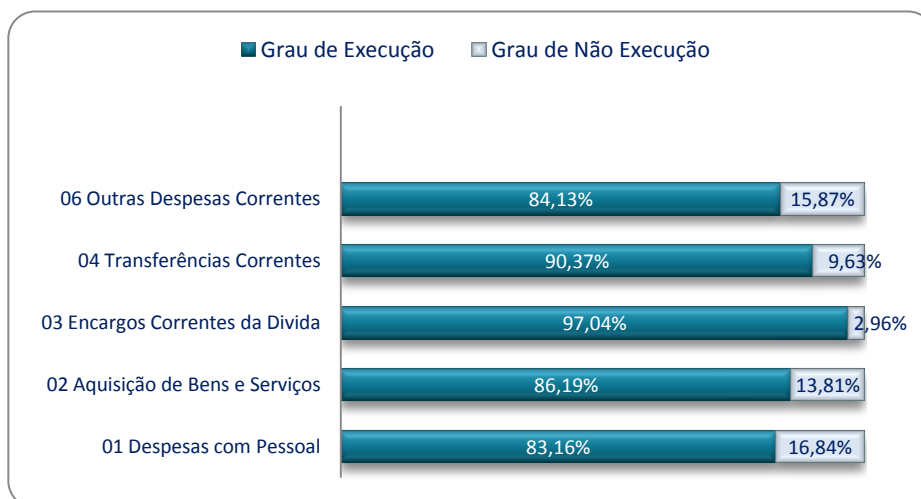


Gráfico 4.3 – Despesa Corrente

O Gráfico 4.4 a seguir apresentado, espelha a estrutura da execução das despesas correntes, realçando o peso das despesas com pessoal, as quais representam 36,30% do total das despesas correntes. Esta rubrica e a de aquisição de serviços perfazem 81,00% do total da despesa corrente executada, sendo portanto as rubricas que maior peso têm na execução da despesa corrente desta autarquia.

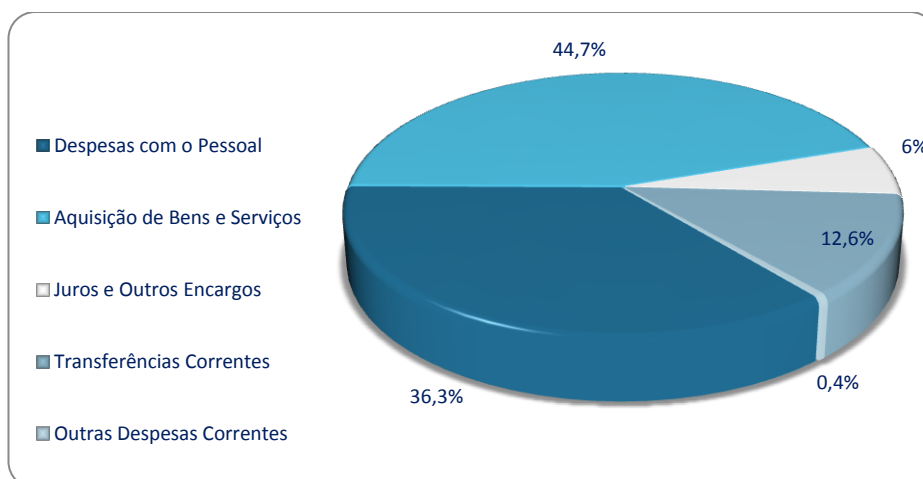


Gráfico 4.4 – Estrutura da Despesa Corrente

4.2.4 – Execução da Despesa de Capital

O Gráfico 4.5 permite perceber a desagregação das despesas de capital, na sua relação entre a despesa paga e a respectiva taxa de execução.

Assim, verifica-se que o agrupamento económico dos passivos financeiros teve uma execução de 99,91%.

Tanto o agrupamento das transferências de capital como o de aquisição de bens de capital, mostram uma execução respectiva de 87,82% e de 54,19%.




Gráfico 4.5 – Despesa de Capital

O Gráfico 4.6, a seguir apresentado, traduz o perfil da estrutura da despesa de capital.

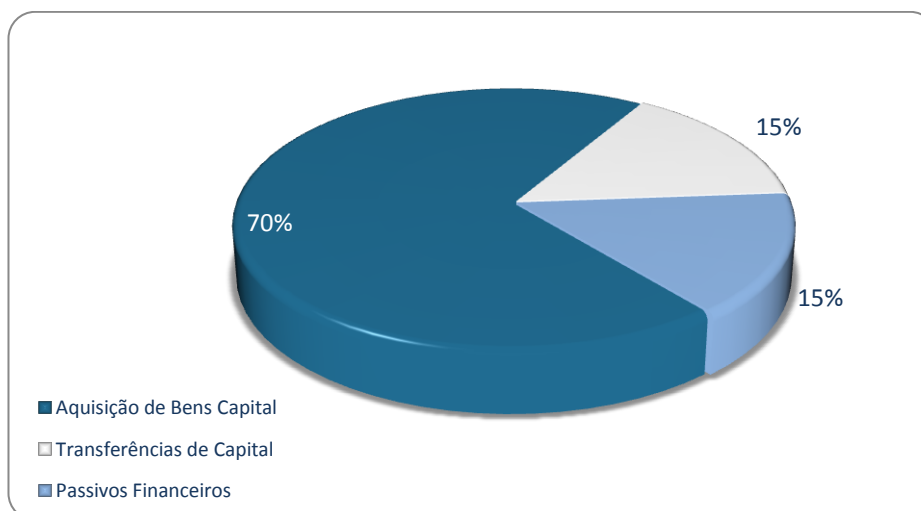


Gráfico 4.6 – Estrutura da Despesa de Capital

Da leitura do mesmo verifica-se que, a aquisição de bens de capital representou 70,00% da despesa de capital, significando o seu peso na estrutura global da despesa 32,10%. As transferências de capital (15,00%) e os passivos financeiros (15,00%) significam 30,00% da despesa de capital.

O investimento nos anos em análise tem tido como fontes de financiamento, conforme se pode observar no Quadro 4.5, as receitas provenientes do Fundo de Equilíbrio Financeiro (F.E.F.), as transferências de fundos comunitários para investimentos de capital, os empréstimos bancários e a venda de bens de investimento.

Quadro 4.5 – Fontes de Financiamento de Investimento

Designação	2009		2010		2011	
	Valor	%	Valor	%	Valor	%
Empréstimos Bancários	1.350.000,00	39%	360.000,00	8%	4.750.000,00	65%
Transferências de Capital	2.115.275,60	61%	3.921.879,44	92%	2.611.440,69	35,5%
Venda Bens Investimento	0,00	0,0%	0,00	0%	0,00	0,0%
Total	3.465.275,60	100%	4.281.879,44	100%	7.361.440,69	100%

4.3 – ANÁLISE DAS GRANDES OPÇÕES DO PLANO

As Grandes Opções do Plano contêm as linhas orientadoras do desenvolvimento estratégico municipal, organizando-se por objectivos, programas, projectos e acções. Fazem parte deste documento o Mapa de Execução do Plano Plurianual de Investimentos e o Plano de Actividades Municipais.

Quadro 4.6 – Plano Plurianual de Investimentos

Objectivos	Plano Plurianual Investimentos			
	Orçado	Executado	%	% Execução
1.1.1. Administração Geral	71.000,00	41.020,79	1,05%	57,78%
2.1.1.1 Pré - Escolar	4.000,00	2.685,50	0,07%	67,14%
2.1.1.2. Ensino Não Superior	1.191.500,00	977.228,98	25,05%	82,02%
2.4.2. Ordenamento do Território	1.458.997,00	268.009,98	6,87%	18,37%
2.4.3. Saneamento	158.199,56	71.480,15	1,83%	45,18%
2.4.4. Abastecimento de Água	220.441,83	165.641,34	4,25%	75,14%
2.4.6.2. Cemitérios	70.000,00	31.094,81	0,80%	44,42%
2.4.6.4. Parques e Afins	44.317,00	11.349,72	0,29%	25,61%
2.5.1. Cultura	20.000,00	14.903,96	0,38%	74,52%
2.5.2. Desporto Recreio e Lazer	1.512.984,00	1.433.230,46	36,73%	94,73%
3.1.1. Agricultura, Silvicultura e Caça	4.440,00	4.439,60	0,11%	99,99%
3.2.2 Energia	106.180,00	48.976,22	1,26%	46,13%
3.3.1. Transportes Rodoviários	2.337.718,61	831.789,36	21,32%	35,58%
Total	7.199.778,00	3.901.850,87	100%	54,19%

O Quadro 4.6, anteriormente apresentado, evidência a estrutura do Plano Plurianual de Investimentos (PPI) por objectivos, comparando o valor orçado com o valor executado. O cálculo do grau de execução do PPI, tem em consideração o volume de despesa paga relativamente ao volume de dotações inscritas no plano. O valor inicialmente previsto, no ano em análise, para o PPI, totalizou 7.199.778,00 €, sendo executado 3.901.850,87€.

Destaca-se em termos de execução os objectivos Desporto, recreio e lazer (94,73%), e Ensino não superior (82,02%).

4.4 – ANÁLISE DA DÍVIDA DO MUNICÍPIO

A leitura da evolução da dívida do Município deve ter em consideração os esforços de investimento para manutenção de um desenvolvimento sustentado, as dinâmicas de contenção ao nível das despesas correntes ainda que fortemente dificultados pela crise económica e financeira em que vivemos actualmente, bem como o acréscimo da dívida de longo prazo em prol da redução da dívida de curto prazo, que se encontra controlada, cujo prazo médio de pagamento a 31-12-2011, é de 131 dias, contra os 283 dias verificados a 31-12-2010, de acordo com dados da Direcção Geral das Autarquias Locais (DGAL).

Na análise dos documentos verifica-se que as despesas correntes pesam mais que as despesas de capital. Neste exercício financeiro em particular, o desequilíbrio entre a execução das receitas correntes (68,80%) e a execução das despesas correntes (86,10%) deve-se a contratação do empréstimo de saneamento financeiro, cuja receita é considerada de capital, mas também utilizada na execução de despesa corrente, desvirtuando e dificultando desde logo o cumprimento do princípio do equilíbrio orçamental.

De forma a evidenciar a evolução da dívida nos últimos três anos, apresenta-se a seguir o Quadro 4.7, que traduz de forma directa a dívida a terceiros entre 2009 e 2011, conforme informação constante no passivo dos respectivos balanços.

Quadro 4.7 – Análise da Dívida

Designação	2009	2010	2011
Dívidas de empréstimos M/L prazo	8.866.913,49	8.064.647,91	11.972.976,55
Dívidas de curto prazo	3.244.479,66	3.970.592,04	240.341,27
Dívida total	12.111.393,15	12.035.239,95	12.213.317,82
Taxa de crescimento da dívida	-	-0,6%	1,5%

Entre o exercício de 2009 e 2010 a dívida global do município decresceu 0,6% impulsionada pela diminuição das dívidas de empréstimos de médio e longo prazos.

De 2010 para 2011 a dívida global cresceu 1,5%, devido ao aumento da dívida de longo prazo, por via designadamente do empréstimo de saneamento financeiro.

4.5 – CÁLCULO DA SITUAÇÃO DE ENDIVIDAMENTO DO MUNICÍPIO EM 2011

A análise deste ponto requer uma leitura enquadrada nos pressupostos contidos na Lei das Finanças Locais e no Decreto-Lei n.º 38/2008, de 7 de Março. Levando naturalmente a resultados diferentes dos apresentados no ponto anterior, onde o cálculo assenta directamente nos valores observados nas demonstrações financeiras e não num conjunto articulado de conceitos constantes nas normas anteriormente citadas. Refere-se a este propósito, por se entender pertinente o artigo n.º 36.º, 37.º e 39.º da Lei das Finanças Locais.

Interessa salientar que, a alteração do enquadramento legal no que respeita ao financiamento municipal resultante da entrada em vigor da Lei das Finanças Locais através da Lei n.º 2/2007, de 15 de Janeiro, condicionou e agravou os limites de endividamento do Município. Como exemplo, o Município a 31/12/2006 cumpria os pressupostos do n.º 3, n.º 5 e n.º 6 do artigo 33º da Lei n.º 60-A/2005 de 30 de Dezembro, não excedendo portanto, o estabelecido para esse ano em termos de endividamento líquido, situação que se alterou com a entrada em vigor da Lei das Finanças Locais.

Após este breve enquadramento apresenta-se a seguir, o Quadro 4.8, cujo reproduz em formato síntese, o cálculo do endividamento líquido nos termos da Lei das Finanças Locais.

Numa leitura global do quadro 4.8, constata-se relativamente ao ano anterior, uma melhoria que consiste no aumento do cumprimento dos indicadores de enquadramento nos conceitos de saneamento financeiro ou reequilíbrio financeiro.

No entanto, o endividamento de médio e longo prazo teve um aumento de 59,00% e o endividamento líquido de 9,00%, fruto da contratação do empréstimo de saneamento financeiro no valor de 4.750.000,00€, e da inclusão de dívida reconhecida somente quando da operação de saneamento financeiro bem como do decréscimo das receitas do Fundo de Equilíbrio Financeiro, facto que condicionou em boa medida as disponibilidades da tesouraria municipal.

Quadro 4.8- Limites de Endividamento Municipal para 2011

RECEITAS MUNICIPAIS 2009	Receitas cobradas brutas (1)	Reembolsos e restituições pagos (2)	Receita cobrada líquida (3)=(1)-(2)	Obs.
Imposto Municipal sobre Imóveis (IMI) 2010	225.058,62	1.114,47	223.944,15	
Imposto Municipal s/ Transmissões Onerosas de Imóveis (IMT) 2010	86.519,57	9.594,73	76.924,84	
Imposto Único de Circulação (IUC) 2010	62.921,35		62.921,35	
Contribuição autárquica 2010	101,67		101,67	
Derrama			0,00	
TOTAL IMPOSTOS MUNICIPAIS E DERRAMA	374.601,21	10.709,20	363.892,01	(A)
Receitas arrecadadas a título de participação nos resultados do Sector Empresarial Local	-	-		(B)
FEF + IRS (Mapa XIX do orçamento do Estado 2011)*	-	-	4.495.146,00	(C)
TOTAL DE RECEITAS A CONSIDERAR PARA EFEITOS DE CÁLCULO DOS LIMITES DE ENDIVIDAMENTO	-	-	4.859.038,01	(D)=(A)+(B)+(C)
LIMITE AO ENDIVIDAMENTO DE CURTO PRAZO	-	-	485.903,80	(E) = 10% × (D)
LIMITE AO ENDIVIDAMENTO DE MÉDIO E LONGO PRAZOS	-	-	4.859.038,01	(F) = 100% × (D)
LIMITE AO ENDIVIDAMENTO LÍQUIDO	-	-	6.073.797,51	(G) = 125% × (D)
LIMITE AO ENDIVIDAMENTO DE MÉDIO E LONGO PRAZOS (n.º 1.º do art.º 53, do orçamento de estado 2011)	-	-	6.579.604,00	(F)**
LIMITE AO ENDIVIDAMENTO LÍQUIDO (n.º 1.º do art.º 53, do orçamento de estado 2011)	-	-	8.851.767,00	(G)**

*Foram consideradas as participações do FEF+IRS previstas no Orçamento de estado para 2011 de modo a manter a lógica seguida pela DGAL no cálculo do endividamento

** n.º 1.º do art.º 53, do orçamento do estado 2011

Designação	Montante (€)
1. Capital em Dívida de Médio e Longo Prazo	11.972.976,55
2. Total de Endividamento Líquido	11.211.915,07
3. Capital em Dívida Excepcionado dos Limites	1.509.904,90
4. = 1 - 3 Endividamento MLP a considerar	10.463.071,65
5. = 2 - 3 Endividamento Líquido a Considerar	9.702.010,17
6. Limite ao Endividamento MLP	6.579.604,00
7. Limite ao Endividamento Líquido	8.851.767,00
8. = 4 - 6 Excesso de Endividamento MLP	3.883.467,65
9. = 5 - 7 Excesso de Endividamento Líquido	850.243,17

Cumprimento da Redução do Excesso de Endividamento

n.º2 do art. 37.º e n.º3 do artº 39.º da Lei n.º2/2007, de 15 de Janeiro (LFL)

Obs.	Designação	Endividamento Médio e Longo Prazo	Endividamento Líquido
1	Montante em Excesso em 31-01-2011	0,00 €	0,00 €
2=1*10%	Diminuição Obrigatória (10%)	0,00 €	0,00 €
3	Montante em Excesso em 31-12-2011	3.883.467,65 €	850.243,17 €
4=3-1	Variação do montante em excesso em 2011		
	Aumento	3.883.467,65	850.243,17 €
	Redução		9%
	Cumprimento do pressuposto no n.º2 do artº 37 e n.º3 do artº 39.º da LFL	Não	Não

Pese embora, tenha verificado um desagravamento dos seus indicadores, conforme se pode constatar no Quadro 4.9, o Município terminou o ano à luz do Decreto-Lei n.º 38/2008, de 7 de Março, em situação de desequilíbrio financeiro conjuntural. Enquadram-se neste conceito “ Os municípios que preencham uma das seguintes situações:

- a) A ultrapassagem do limite de endividamento líquido previsto no n.º 1 do artigo 37.º da Lei das Finanças Locais;
- b) A existência de dívidas a fornecedores de montante superior a 40% das receitas totais do ano anterior, tal com definidas no artigo 10.º da Lei das Finanças Locais;
- c) O rácio dos passivos financeiros, incluído o valor dos passivos excepcionados, em percentagem da receita total superior a 200%;
- d) Prazo médio de pagamento a fornecedores superior a seis meses”.

Neste seguimento, e de forma a sistematizar o que atrás foi referido, apresenta-se o Quadro 4.9, com a demonstração dos indicadores para a situação de saneamento financeiro e de reequilíbrio financeiro, com a indicação das situações preenchidas pelo Município.

Quadro 4.9-Indicadores de base para determinar a situação do Município

Saneamento Financeiro (Verifica pelo menos 1 situação)	Situação		Reequilíbrio Financeiro (Verifica 3 ou mais situações)	Situação	
	2010	2011		2010	2011
Ultrapassa limite de endividamento líquido	x	x	Ultrapassa limite de endividamento a M/L prazos	x	x
Dívidas a fornecedores > 40% receitas totais	x		EL > 175% das receitas do n.º 1 do art.º 37.º da LFL		x
			Dívidas a Fornecedores > 50 % das receitas		
Passivos financeiros, incluindo excepcionados > 200% da receita total			Passivos financeiros, incluindo excepcionados > 300% da receita total		
PMP > seis meses	x		PMP > seis meses	x	
			Não reduziu o excesso de endividamento n.º 2 do art.º 37 e no n.º 3 do art.º 39, ambos da LFL		

Notas: A situação de saneamento financeiro verifica-se quando é preenchida pelo menos 1 situação.

A situação de reequilíbrio financeiro verifica-se quando são preenchidas pelo menos três situações.

4.6 – INDICADORES DE GESTÃO

A criação de indicadores de gestão, tipicamente denominados de rácios, tem sobretudo por objectivo, o auxílio à função de análise, supervisão e tomada de decisão ao longo da actividade económica da autarquia. Deste modo, apresentamos no Quadro

4.10, aqueles que de uma forma geral demonstram a estrutura do desempenho financeiro deste Município.

Quadro 4.10 – Rácios

Tipologia dos Indicadores	Razão
Rácio de Gestão	
a) Receitas Totais/Despesas Totais	105,95%
b) Receitas Correntes/Despesas Correntes	70,08%
c) Receitas Capital/Despesas Capital	131,48%
Rácios de Estrutura	
d) Encargos com Dívida/Receita Corrente	8,57%
e) Encargos com Dívida/Despesa Corrente	6,01%
f) Transferências Correntes/Receitas Correntes	76,00%
g) Transferências Capital/Receitas Capital	35,47%
Rácios de Investimento	
h) Investimento/Despesas Capital	69,69%
i) Investimento/Despesa Total	32,10%

O indicador a) Receitas totais/Despesas totais reflecte a capacidade de as receitas totais fazerem face às despesas totais. As receitas apresentam um valor superior ao das despesas. Podemos dizer que estamos na presença de um *superávit*, uma vez que a receita é superior à despesa em 6.00%. No entanto, conforme traduz o indicador b), as receitas correntes não foram suficientes para cobrir as despesas correntes, tendo as mesmas sido supridas por receitas de capital. O indicador c) por seu lado, revela a suficiência de receitas de capital para cobrir as despesas de capital.

Relativamente aos rácios de estrutura, muito sinteticamente podemos concluir pelos indicadores d) e e) que os encargos com a dívida, mais precisamente os juros inerentes a esta, representam 8,57% e 6,01%, respectivamente da receita corrente e da despesa corrente.

Pelos indicadores f) e g) verificamos que as transferências correntes e de capital representam respectivamente, 76,00% das receitas correntes e 35,47% das receitas de capital, denotando mais uma vez a grande dependência face às transferências da administração central.

Finalmente, analisando os rácios de investimento h) e i), estes permitem-nos constatar que o peso do investimento na despesa de capital e na despesa total foi respectivamente de 69,69% e 32,10%.

V – DESEMPENHO ECONÓMICO-FINANCEIRO

5 – DESEMPENHO ECONÓMICO - FINANCEIRO

5.1 – BALANÇO

O Balanço é o mapa que representa a estrutura financeira do Município num dado momento, sendo constituído pelos seguintes elementos:

- Activo: Compreende os bens, os direitos e as demais aplicações de recursos controlados pela entidade;
- Passivo: Reconhece as obrigações e os acréscimos e diferimentos;
- Fundos Próprios – Consiste na diferença entre o Activo e o Passivo.

Assim, considerando todos os elementos que compõem os agrupamentos referidos e de forma a permitir o seu enquadramento, apresenta-se a seguir no Quadro 5.1 a estrutura patrimonial do Município a 31 de Dezembro de 2011.

Quadro 5.1 – Estrutura Patrimonial

Activo	Valor	Fundo Próprio e Passivo	Valor
Imobilizado	38.390.403,23	Património	7.050.823,55
Existências		Reservas Legais	359.696,60
Dividas de terceiros	223.497,70	Resultados Transitados	6.647.254,09
Disponibilidades	762.294,00	Resultado Liquidado Exercício	-1.279.161,51
		Fundos Próprios	12.778.612,73
		Dividas a Terceiros - Médio e Longo prazo	11.972.976,55
		Dividas a Terceiros -Curto Prazo	240.341,27
Acréscimos e Diferimentos	3.598,65	Acréscimo e Deferimentos	5.627.084,27
Total de amortizações e Provisões	-8.760.778,76		
		Total do Passivo	17.840.402,09
Activo	30.619.014,82	Passivo + F.P.	30.619.014,82

5.1.1 – Activo

As imobilizações resultam de bens já inventariados, móveis e imóveis. As restantes contas com valor referem-se a dívidas de terceiros de curto prazo, disponibilidades e acréscimos e deferimentos.

5.1.2 – Fundo Próprio e Passivo

O fundo próprio inclui o património inicial e as subsequentes modificações, bem como as reservas constituídas e dos resultados transitados.

O passivo da autarquia resume-se a 3 rubricas: passivo a médio e longo prazo (empréstimos bancários); passivo a curto prazo (fornecedores de imobilizado e conta corrente, estado e outros entes público, outros credores e garantias e cauções); e acréscimos e diferimentos.

A conta proveitos diferidos é, à semelhança de exercícios anteriores, utilizada para contabilizar as participações para investimentos. Nesta conta apenas foram contabilizados como proveitos diferidos do exercício, os valores recebidos (subsídios/transferências) para o financiamento de investimento a que a autarquia tem direito, nos termos da lei ou de contratos – programas, sendo só contabilizados em proveitos os valores recebidos em função da respectiva taxa de depreciação dos imobilizados.

Quadro 5.2 – Proveitos Diferidos no ano de 2011

Natureza	Valor
Serviços e Fundos Autónomos/Estado - Participação Comunitária em Projectos Co-Financiados - Saldo Anterior (a)	5.735.731,24
Participações Comunitárias em Projectos co-financiados contabilizadas em 2010 arrecadadas em 2011 (b)	1.285.337,31
Participações Comunitárias em Projectos co-financiados contabilizadas em 2011 (c)	1.356.917,12
Proveitos Reconhecidos em 2011 proporcionais à amortização do correspondente imobilizado (d)	301.233,27
Saldo Final = (a)-(b)+(c)-(d)	5.506.077,78

À conta de proveitos diferidos (27.4) foi, em sede de regularização de exercício, deduzido o valor de 301.233,27€, relativa a amortização de proveitos, na percentagem do montante amortizado do correspondente imobilizado objecto de financiamento.

Relativamente aos acréscimos de custos, englobaram-se nesta rubrica os subsídios de férias relativos ao período em análise, mas que apenas serão processados e pagos em Junho de 2012.

Quadro 5.3 – Acréscimos de custos no ano de 2011

Natureza	Valor
Remunerações por motivo de férias, relativas ao exercício, cujo processamento e pagamento terão lugar em 2011	121.006,49
Total	121.006,49

No Quadro 5.4, apresenta-se um conjunto de indicadores que relacionam o peso relativo das rubricas do balanço.

Quadro 5.4 – Indicadores do Balanço

Indicadores do Balanço	2011
Estrutura do Activo	
Activo Fixo/Activo Total	96,77%
Activo Circulante/Activo Total	3,22%
Estrutura do Passivo	
Passivo de Longo Prazo/Passivo Total	67,11%
Passivo de Curto Prazo/Passivo Total	1,35%
Índice de Solvabilidade	
Activo Total Líquido/Passivo Total	171,63%
Índice de Liquidez Imediata	
Disponibilidades/Exigível a Curto Prazo	317,17%

Os indicadores utilizados expressam a actividade do Município e fornecem alguns sinais da forma como evolui a situação financeira da autarquia.

O activo significa na sua componente, fixo e circulante, respectivamente 96,77% e 3,22% do activo total.

O passivo de longo prazo representa 67,11 % do passivo total, sendo que, o passivo de curto prazo significa 1,35 % do total do passivo.

O activo total líquido excede em 71,63% o passivo total e as disponibilidades cobrem 317,17% o exigível de curto prazo.

5.2 – DEMONSTRAÇÃO DE RESULTADOS

A evidenciação dos custos e proveitos incorridos e obtidos em cada exercício económico, bem como o respectivo resultado apurado, é o propósito desta demonstração de resultados.

Na actividade desenvolvida ao longo do exercício de 2011, verificou-se um total de custos no montante de 7.596.009,96 € e de proveitos no valor de 6.316.848,45 €.

Resultou desta situação um resultado líquido (negativo) de -1.279.161,51 €, que se reflecte do seguinte modo:

Quadro 5.5 – Demonstração de Resultados

Actividade	2011	
	Valor	%
<i>Custos e perdas</i>		
Custos das mercadorias vendidas e matérias consumidas		0,00%
Fornecimento e serviços externos	1.957.829,04	25,77%
Pessoal	2.387.062,92	31,43%
Transf. Subsídios correntes concedidos e prest. sociais	1.275.478,24	16,79%
Amortizações do exercício	1.386.142,76	18,25%
Provisões	0,00	0,00%
Outros Custos Operacionais	10.991,77	0,14%
Custos Financeiros	395.702,59	5,21%
Custos extraordinários	182.802,64	2,41%
Resultado Líquido do Exercício	-1.279.161,51	
Total	6.316.848,45	100,00%
<i>Proveitos e ganhos</i>		
Vendas e prestações de serviços	612.578,24	9,70%
Impostos e taxas	447.933,65	7,09%
Proveitos suplementares		0,00%
Transferências e subsídios obtidos	4.910.062,50	77,73%
Proveitos financeiros	15.264,01	0,24%
Proveitos extraordinários	331.010,05	5,24%
Total	6.316.848,45	100,00%

A estrutura deste mapa permite-nos concluir que, em termos de custos, o maior peso se concentra nos custos com pessoal (31,43%), seguidos pelos fornecimentos e serviços externos (25,77%), as amortizações do exercício (18,25%) e transferências e subsídios concedidos (16,79%). Os proveitos têm como fonte fundamental as

transferências e subsídios obtidos (77,73%). Os impostos e taxas e as vendas e prestações de serviços participam em 7,09% e 9,70% respectivamente, no total de proveitos.

O resultado líquido negativo verificado no ano económico de 2011 deve-se essencialmente aos custos operacionais que, de 2010 para 2011 sofreram um acréscimo de 1.585.102,64€. Este facto contabilístico resulta do aumento dos custos com fornecimentos e serviços externos, transferências e subsídios correntes concedidos e prestações sociais, por via do pagamento de dívidas em atraso no decurso do processo de saneamento financeiro durante o ano de 2011. O aumento das amortizações do exercício no valor de 434.175,91€, relativamente ao ano de 2010, decorreu da depreciação normal do activo imobilizado e da regularização de um conjunto de investimentos, convertidos de imobilizado em curso para imobilizado corpóreo. Facto que permitiu a redução das imobilizações em curso no valor de 7.482.479,30€.

Os Quadros seguintes sintetizam, colocando em evidência os movimentos contabilísticos que geraram, custos e perdas ou proveitos e ganhos no que se refere aos resultados financeiros e extraordinários, particularizando os movimentos que na Demonstração de Resultados não se encontram desagregados pelas contas específicas.

Quadro 5.6 – Demonstração de Resultados Financeiros

Custos e Perdas	2011	Proveitos e Ganhos	2011
681 - Juros suportados	394.728,26	781 - Juros obtidos	1.192,14
682 - Perdas em entidades participadas		782 - Ganhos em entidades participadas	
683 - Amortizações de invest. em imóveis		783 - Rendimentos de imóveis	
684 - Provisões para aplicações financeiras		784 - Rendimentos em particip. de capital	
685 - Diferenças de cambio desfavoráveis		785 - Diferenças de cambio favoráveis	
687 - Perdas na alienação de apl de tesouraria		786 - Descontos de pronto pag. obtidos	
688 - Outros custos e perdas financeira	974,33	787 - Ganhos na alienação apl. de Tesouraria	
Resultados Financeiros	-380.438,58	788 - Outros proveitos e ganhos financeiros	14.071,87
Total	15.264,01	Total	15.264,01

Quadro 5.7 – Demonstração de Resultados Extraordinários

Custos e Perdas	2010	Proveitos e Ganhos	2010
691 - Transferência de capital concedidas	182.407,55	791 - Restituições de impostos	
692 - Dívidas incobráveis		792 - Recuperação de dívidas	
693 - Perdas em existências		793 - Ganhos em existências	
694 - Perdas em imobilizações		794 - Ganhos em imobilizações	
695 - Multas e penalidades		795 - Benefícios de penalid. contratuais	10.931,05
696 - Aumentos de amort. e de provisões		796 - Redu. de amort. e de provisões	5.194,82
697 - Corre relativas a exercícios anteriores	395,09	797 - Correcç. relativas a exer. anteriores	13.650,91
698 - Outros custos e perd. extraordinários		798 - Outr prov. e gan. Extraordinários	301.233,27
Resultados extraordinário	148.207,41		
Total	331.010,05	Total	331.010,05

**VI – NOTAS AO BALANÇO E DEMONSTRAÇÃO
DE RESULTADOS**

6 – NOTAS AO BALANÇO E DEMONSTRAÇÃO DE RESULTADOS

6.1 – NOTAS AO BALANÇO E DEMONSTRAÇÃO DE RESULTADOS

As notas que a seguir se apresentam, visam facultar um completo entendimento das demonstrações financeiras apresentadas com os documentos de prestação de contas exigidas no ponto 2 e no artigo n.º 6º, ambos do Decreto-Lei nº 54-A/99 (POCAL), e na resolução nº 4/2001 do Tribunal de Contas.

Os mapas financeiros foram elaborados de acordo com os princípios contabilísticos definidos no ponto 3.2. do POCAL. Os registos contabilísticos foram efectuados em conformidade com os princípios da entidade contabilística, continuidade, prudência, especialização, consistência, materialidade, do custo histórico e da não compensação.

O Plano Oficial de Contabilidade das Autarquias Locais (POCAL), obriga à existência simultânea e coordenada de três sistemas de contabilidade: orçamental, patrimonial, e custos.

O sistema de contabilidade de custos não foi ainda implementado. A sua ausência não permite determinar os custos efectivos de cada função/actividade, bem produzido ou serviço prestado.

Na valorimetria do imobilizado, existências, dívida de e a terceiros e disponibilidades esteve presente o preceituado na nota 4 do Plano Oficial de Contabilidade das Autarquias Locais (POCAL).

Os critérios valorimétricos aplicados são os seguintes:

- O imobilizado está evidenciado pelos valores que resultam da sua aquisição/produção;
- Os investimentos financeiros (partes de capital) foram avaliados ao preço de aquisição;
- As dívidas de e a terceiros são expressas pelas importâncias constantes dos documentos que as titulam;
- As disponibilidades de caixa e em depósitos bancários expressam os montantes dos meios de pagamentos e dos saldos de todas as contas de depósitos;
- As amortizações foram calculadas por ano económico, em função da vida útil de cada tipo de activo e pela aplicação das taxas de depreciação previstas pelo CIBE.

Os movimentos ocorridos durante o exercício nas rubricas do activo imobilizado constantes do Balanço e da Demonstração de Resultados, podem ser resumidas como a seguir se apresenta no Quadro 6.1 e Quadro 6.2.

Quadro 6.1 – Activo Bruto

Rubricas	Saldo Inicial	Reav./ Ajust.	Aumentos	Alien.	Trans. e Abates	Saldo final
<i>De bens de domínio publico</i>						
Terrenos e recursos naturais edifícios	31.570,05		6.000,00			37.570,05
Outras construções e infra-estruturas	7.967.558,45		3.918.285,29			11.885.843,74
Bens do patr. histórico, artístico e cultural						
Outros bens de domínio publico	0,00		138.630,38			138.630,38
Imobilizações em curso						
Adiant. por conta de bens de domínio público						
<i>De imobilizações incorpóreas</i>						
Despesas de Instalação						
Despesas de investigação e de desenvolvimento	38.042,98					38.042,98
Propriedade industrial e outros direitos						
Imobilizações em curso	9.000,00					9.000,00
Adiantamentos por conta de imob. em curso						
<i>De imobilizações corpóreas</i>						
Terrenos e recursos naturais	4.709.762,52					4.709.762,52
Edifícios e outras construções	11.916.180,72		4.385.485,51			16.301.666,23
Equipamento básico	563.711,34		78.581,50			642.292,84
Equipamento de transporte	490.401,23					490.401,23
Ferramentas e utensílios	24.343,47		2.100,00			26.443,47
Equipamento administrativo	381.051,78					381.051,78
Taras e vasilhame						
Outras imobilizações corpóreas	437,00					437,00
Imobilizações em curso	11.078.721,42		1.636.607,54		9.119.086,84	3.596.242,12
Adiantamentos por conta de imob.em curso						
<i>De investimentos financeiros</i>						
Partes de capital	250.002,40		35.995,60		152.979,11	133.018,89
Obrigações e títulos de participação						
Investimentos em Imóveis						
Total	37.460.783,36		10.201.685,82		9.272.065,95	38.390.403,23

Quadro 6.2 – Mapa de Amortizações

Rubricas	Saldo Inicial	Reforço	Regularizações	Saldo Final
<i>Bens de domínio público</i>				
Terrenos e recursos naturais				
Edifícios				
Outras construções e infra-estruturas	1.371.787,24	2.498.161,20		3.869.948,44
Bens do património histórico, artístico e cultural				
Outros bens de domínio publico		56.462,71		56.462,71
Imobilizações em curso				
Adiantamentos por conta de bens de domínio publico				
<i>Imobilizações incorpóreas</i>				
Despesas de instalação				
Despesas de investigação e de desenvolvimento	38.042,98			38.042,98
Propriedade industrial e outros direitos				
Imobilizações em curso				
Adiantamentos por conta de imobilizações em curso				
<i>Imobilizações corpóreas</i>				
Terrenos e recursos naturais				
Edifícios e outras construções	2.822.138,61	699.690,11		3.521.828,72
Equipamento básico	369.791,06	47.330,24		417.121,30
Equipamento de transporte	476.522,05	7.085,19		483.607,24
Ferramentas e utensílios	17.801,41	2.367,46		20.168,87
Equipamento Administrativo	320.328,76	32.104,58		352.433,34
Taras e vasilhame				
Outras imobilizações corpóreas	437,00			437,00
Imobilizações em curso				
Adiantamentos por conta de imobilizações em curso				
<i>Investimentos financeiros</i>				
Partes de capital				
Obrigações e títulos de participação				
Investimentos em imóveis				
Total	5.416.849,11	3.343.201,49	0,00	8.760.050,60

Segundo o princípio da prudência, é possível integrar nas contas um grau de precaução ao fazer as estimativas exigidas em condições de incerteza. Assim, tendo em consideração as regras de cálculo das provisões estipuladas no ponto 2.7.1 do POCAL e atendendo ao valor das dívidas registadas em clientes, contribuintes e utentes de cobrança duvidosa há mais de 6 meses, procedeu-se à constituição das respectivas provisões para cobranças duvidosas, tal como podemos verificar no Quadro 6.3.

Quadro 6.3 – Mapa de Provisões

Código	Contas	Saldo Inicial	Aumento	Redução	Saldo Final
19	Provisões para aplicações de tesouraria				
291	Provisões para cobranças duvidosas	5.922,98		5.194,82	728,16
292	Provisões para riscos e encargos				
39	Provisões para depreciação de existências				
49	Provisões para investimentos financeiros				

6.2 – DEMONSTRAÇÃO DA EXECUÇÃO DO PLANO DE SANEAMENTO FINANCEIRO

No âmbito do contrato de saneamento financeiro, o órgão executivo, além da elaboração de relatórios semestrais sobre a execução do plano financeiro, fica obrigado a incluir na apresentação anual de contas à assembleia municipal, em anexo ao balanço, a demonstração do cumprimento do plano de saneamento financeiro.

Neste enquadramento, apresenta-se a seguir a demonstração da execução do plano de saneamento financeiro que em boa parte é o reflexo do conteúdo do constante no 2.º relatório semestral do plano de saneamento financeiro de 2011, aprovado e apreciado pelo executivo municipal a 20-01-2012 e pela assembleia municipal a 02-02-2012.

6.2.1 – Sumário

No âmbito do plano financeiro, e utilizando o empréstimo de quatro milhões setecentos e cinquenta mil euros que dele resultou, foi efectuada assim a consolidação de todos os passivos financeiros de curto prazo passíveis de serem liquidados. Foram efectuados nos meses de Maio a Junho pelo Município pagamentos a terceiros no montante global de 4.611.273,14€, regularizando 274 fornecedores e outros credores. Posteriormente foram regularizadas dívidas no valor de 114.410,15€, ficando no entanto, ainda pendentes créditos de terceiros a liquidar, devido a massas falidas no valor de 24.316,71€.

No que respeita a receita, foi observada uma diminuição face à receita esperada no plano de saneamento financeiro, em especial devido ao decréscimo das transferências

correntes e de capital no âmbito do Fundo de Equilíbrio Financeiro (FEF), resultante dos cortes do Orçamento do estado para 2011 e da diminuição das participações do QREN.

No campo da despesa, foi observado o aumento de 61,20% face ao previsto no plano de saneamento financeiro para 2011, devido ao pagamento das dívidas a terceiros e outros credores de curto prazo, fazendo aumentar a execução significativamente, nos agrupamentos de aquisição de bens e serviços, transferências correntes e de capital e aquisição de bens de capital, por força do aumento dos passivos financeiros decorrente do empréstimo de saneamento financeiro.

No que respeita aos limites de endividamento creditício impostos pelo art. 39º da Lei n.º 2/2007, de 15 de Janeiro, o Município de Murça não observou qualquer contratação de empréstimos de médio e longo prazo além do previsto no plano de saneamento financeiro.

Considerando o endividamento líquido, podemos observar um acréscimo na evolução do endividamento líquido entre o estimado e o verificado, devido ao reconhecimento de alguma dívida quando da operação de saneamento financeiro e do decréscimo das receitas do Fundo de Equilíbrio Financeiro para 2011, facto que condicionou as disponibilidades da tesouraria municipal.

O endividamento municipal para o ano de 2011, sofreu alterações por força do disposto no n.º 1 do art.º 53.º da Lei n.º 55-A/2010 de 31 de Dezembro (Orçamento do Estado para 2011), que determina o seguinte: “ Em 31 de Dezembro de 2011, o valor do endividamento líquido, calculado nos termos da Lei n.º 2/2007, de 15 de Janeiro, alterada pelas leis n.º 22-A/2007, de 29 de Junho, 67-A/2007, de 31 de Dezembro, e 3-B/2010, de 28 de Abril, de cada município não pode exceder o que existia em 30 de Setembro de 2010”. Por conseguinte, e de forma a contextualizar esta modificação do cálculo do endividamento para o ano de 2011, no ponto relacionado com esta matéria, o valor estimado no plano de saneamento financeiro será ajustado à nova realidade.

Nas secções seguintes estes factos são apresentados de forma efectiva, por recurso a mapas de comparação entre as estimativas e os indicadores financeiros efectivamente observados pelo Município.

6.2.2 - Plano de Pagamentos

No âmbito do plano de saneamento financeiro, foi efectuada a consolidação de todos os passivos financeiros de curto prazo passíveis de serem liquidados, nomeadamente a fornecedores, fornecedores de imobilizado, e outros terceiros com créditos de curto prazo sobre o Município, conforme consta em resumo no Quadro 6.4.

Quadro 6.4 – Pagamentos

Terceiros	valor
Fornecedores	1.711.119,03
Fornecedores Imobilizado	2.064.139,57
Outros Terceiros	950.424,70
Total Pagamentos	4.725.683,29
Pendentes	24.316,71
Total de pagamentos Efectauados e a Efectuar	4.750.000,00

6.2.3 - Receita

A receita apresentou um valor observado inferior à receita esperada no plano de saneamento financeiro para o ano de 2011, em especial devido a diminuição das transferências correntes e de capital no âmbito do Fundo de Equilíbrio Financeiro (FEF) e receitas do QREN.

É de realçar as diferenças no que respeita às rubricas de receita do IUC, IMT, Taxas, e Vendas e serviços correntes, as quais observaram uma maior cobrança face à estimativa efectuada, respectivamente de 10,16%, 0,65%, 17,82% e 18,62%. No âmbito dos impostos directos apenas o IMI, apresenta valores abaixo do estimado.

Constata-se igualmente que, as receitas correntes evidenciam um desvio menor quando comparadas com as recitas de capital, relativamente ao valor estimado.

Quadro 6.5 - Receita

Caracterização	Observado	Estimado
	2011	2011
IMI	244.505,61	247.000,00
IUC	69.012,19	62.000,00
IMT	91.742,18	91.000,00
CA	0,00	0,00
Impostos indirectos	4.613,60	6.000,00
Taxas	121.683,01	100.000,00
Rendimentos de propriedade	1.149,03	2.000,00
Transferências correntes	3.492.592,49	3.629.000,00
Vendas e serviços correntes	550.533,57	448.000,00
Outras receitas correntes	19.969,41	38.000,00
Vendas bens de investimento	0,00	0,00
Transferências de capital	2.611.440,69	3.166.720,00
Activos financeiros	0,00	0,00
Passivos financeiros	4.750.000,00	4.750.000,00
Outras receitas de capital	0,00	0,00
Reposições não abatidas	0,00	0,00
Toatal receitas correntes	4.595.801,09	4.623.000,00
Total receitas capital	7.361.440,69	7.916.720,00

6.2.4 – Despesa

A despesa corrente observou um aumento substancial de 44,85%, face à despesa esperada no plano de saneamento financeiro para o exercício de 2011, em especial devido a execução das dívidas em atraso, nomeadamente no agrupamento da aquisição de bens e serviços e transferências correntes.

A despesa de capital à semelhança e pelos motivos apresentados na despesa corrente, observou um acréscimo de 71,64%, em especial devido a execução das dívidas do agrupamento da aquisição de bens de capital e transferências de capital.

No que respeita à despesa de capital e investimento, observou-se um montante global de 5.598.809,90€, superior à despesa estimada, pelos motivos expostos no primeiro e segundo parágrafo deste ponto.

Não obstante, se à despesa total executada (12.156.358,92€) for expurgado o valor de 4.725.683,29€, referente aos pagamentos efectuados, verifica-se que o valor observado (7.430.675,66€) é inferior ao valor estimado da despesa total (7.788.820,00€).

O Quadro 6.6 resume a despesa corrente observada e estimada para o exercício de 2011.

Quadro 6.6- Despesa

Caracterização	Observado	Estimado
	2011	2011
01 Pessoal	2.377.356,34	2.645.000,00
02 Aquisição de bens e serviços	2.932.216,16	1.035.000,00
03 Encargos correntes	394.069,11	380.000,00
04 Transferências correntes	826.649,93	454.000,00
05 Subsídios	0,00	0,00
06 Outras despesas correntes	27.257,48	13.000,00
Total despesa corrente	6.557.549,02	4.527.000,00
07 Aquisição de bens de capital	3.901.850,87	2.400.000,00
08 Transferências de capital	850.187,67	0,00
09 activos fixos	5.100,00	0,00
10 Passivos financeiros	841.671,36	861.820,00
11 Outras despesas de capital		
Total Despesa de Capital	5.598.809,90	3.261.820,00
Total Geral	12.156.358,92	7.788.820,00

6.2.5 - Endividamento Líquido e Endividamento de Médio e Longo Prazo

Neste ponto, como foi já referido no sumário executivo, o Orçamento do Estado para 2011, por força do n.º 1 do art.º53, introduziu alterações na metodologia de cálculo. Por conseguinte, o valor estimado no plano de saneamento financeiro foi ajustado à nova realidade.

Assim, o endividamento líquido observa o valor de 9.701.785,18€ superior ao fixado pela norma anteriormente citada, que para o Município de Murça é de 8.851.767,00€, situando-se o seu excesso no montante de 850.243,18€.

Quadro 6.7- Endividamento Líquido

	Estimado 2011		Verificado 2011	
	Saldo Dev.	Saldo Cred.	Saldo Dev.	Saldo Cred.
1 Disponibilidades	170.000,00		762.294,00	
11 Caixa			6.775,32	
12 Depósitos IF'S			755.518,68	
21 Clientes	51.000,00		45.031,99	4.110,50
22 Fornecedores		100.000,00		96.564,27
23 Empréstimos Obtidos		11.947.000,00		11.972.976,55
24 Estado e Ou. Entes Públicos		50.000,00		10.173,56
25 Dev. E Cre. Exec. Orçamento				
26 Devedores e credores Diversos				
261 Fornecedores de Imobilizado		100.000,00		98.866,65
263 Sindicatos				3.750,79
264 Administração Autárquica		51.000,00		
268 Dev. e credores Diversos	1.000.000,00	50.000,00	162.946,44	11.356,23
27 Acréscimo e Diferimentos	8.000,00	6.409.000,00	3.598,65	5.627.084,27
273 Acréscimos de Custos				121.006,49
274 Proveitos Diferidos				5.506.077,18
4 Imobilizações				
41 Investimentos Financeiros	250.000,00		133.018,89	
Total	1.479.000,00	18.707.000,00	1.106.889,97	17.824.882,22
Total considerado para end. Líquido	1.479.000,00	12.298.000,00	1.106.889,97	12.318.805,04
Total Endividamento Líquido do Município		10.819.000,00		11.211.915,07
Empréstimos MLP Excepcionados		1.428.000,00		1.509.904,90
Endividamento a considerar		9.391.000,00		9.702.010,17
Limite de endividamento Líquido		6.109.000,00		6.073.797,89
Limite Endividamento Líquido(art.º 53,n.º 1 do Orçamento de Estado 2011)		8.851.767,00		8.851.767,00
Excesso Endividamento Líquido		3.282.000,00		3.628.212,28
Excesso Endividamento Líquido(art.º 53,n.º 1 do Orçamento de Estado 2011)		539.233,00		850.243,17

VII – PROPOSTA DE APLICAÇÃO DE RESULTADOS

7 – PROPOSTA DE APLICAÇÃO DE RESULTADOS

7.1 – PROPOSTA DE APLICAÇÃO DE RESULTADOS

De acordo com os mapas de demonstrações financeiras do ano 2011, o resultado líquido do exercício é de -1.279.161,51 €, valor que se encontra evidenciado tanto no Balanço como na Demonstração de Resultados.

Assim, nos termos do estipulado no ponto 2.7.3 do POCAL, aprovado pelo Decreto-Lei n.º 54-A/99, de 22/2, a Câmara Municipal propõe a seguinte aplicação de resultados:

Transferir o Resultado Líquido (negativo) do exercício no valor de -1.279.161,51€, para a conta 59, Resultados Transitados.

Murça, Abril 2012

**VIII – MAPAS DE PRESTAÇÃO DE CONTAS
CONTABILIDADE ORÇAMENTAL**

CLASSIFICAÇÃO ECONÓMICA		PREVISÕES CORRIGIDAS	RECEITAS POR COBRAR NO INÍCIO DO ANO	RECEITAS LIQUIDADAS	LIQUIDAÇÕES ANULADAS	RECEITAS COBRADAS BRUTAS	REEMBOLSOS/RESTITUIÇÕES		RECEITA COBRADA LIQUIDA	RECEITAS POR COBRAR NO FINAL DO ANO	GRAU EXEC. FINAN. DAS REC.
CÓDIGO	DESCRIÇÃO						EMITIDOS	PAGOS			
(1)	(2)	(3)	(4)	(5)	(6)	(7)	(8)	(9)	(10 = 7-9)	(11=4+5-6-7)	(12)a
00	SALDO DA GERÊNCIA ANTERIOR RECEITAS CORRENTES	6.689.665,00	36.741,12	4.615.408,77	8.109,31	4.599.623,51	3.822,42	3.822,42	4.595.801,09	44.417,07	68.7
01	IMPOSTOS DIRECTOS	385.937,00		409.082,40		409.082,40	3.822,42	3.822,42	405.259,98		105.0
0102	OUTROS	385.937,00		409.082,40		409.082,40	3.822,42	3.822,42	405.259,98		105.0
010202	IMPOSTO MUNICIPAL SOBRE IMÓVEIS	240.221,00		247.367,27		247.367,27	2.861,66	2.861,66	244.505,61		101.8
010203	IMPOSTO UNICO DE CIRCULAÇÃO	60.986,00		69.012,19		69.012,19			69.012,19		113.2
010204	IMPOSTO MUNICIPAL SOBRE AS TRANSMISSÕES ONEROSAS DE IMÓVEIS	84.630,00		92.702,94		92.702,94	960,76	960,76	91.742,18		108.4
010207	IMPOSTOS ABOLIDOS	14.053,00		4.613,60		4.613,60			4.613,60		32.8
01020701	CONTRIBUIÇÃO AUTÁRQUICA	100,00									
02	IMPOSTOS INDIRECTOS	13.953,00		4.613,60		4.613,60			4.613,60		33.1
0202	OUTROS	13.953,00		4.613,60		4.613,60			4.613,60		33.1
02020601	Mercados e Feiras	5.000,00		66,25		66,25			66,25		1.3
02020602	Loteamento e Obras	3.000,00									
02020603	Ocupação de Via Pública	2.860,00		1.352,60		1.352,60			1.352,60		47.3
02020605	Publicidade	3.093,00		3.194,75		3.194,75			3.194,75		103.3
04	TAXAS, MULTAS E OUTRAS PENALIDADES	94.802,00	4.217,21	124.346,33	878,05	121.683,01			121.683,01	6.002,48	128.4
0401	TAXAS	93.785,00	4.217,21	113.415,28	878,05	110.751,96			110.751,96	6.002,48	118.1
040123	TAXAS ESPECÍFICAS DAS AUTARQUIAS LOCAIS	93.785,00	4.217,21	113.415,28	878,05	110.751,96			110.751,96	6.002,48	118.1
04012301	Mercados e Feiras	10.000,00		14.654,81		14.654,81			14.654,81		146.5
04012302	Loteamento e Obras	28.000,00	22,05	27.876,17	22,05	27.876,17			27.876,17		99.6
04012305	CAÇA, USO E PORTE DE ARMA	199,00		254,88		254,88			254,88		128.1
04012306	Saneamento	44.272,00	3.588,22	67.484,40	321,85	64.748,29			64.748,29	6.002,48	146.3
04012399	Outros	11.314,00	606,94	3.145,02	534,15	3.217,81			3.217,81		28.4
0401239999	Outras	11.314,00	606,94	3.145,02	534,15	3.217,81			3.217,81		28.4
0402	MULTAS E OUTRAS PENALIDADES:	1.017,00		10.931,05		10.931,05			10.931,05		1074.8
040201	JUROS DE MORA	900,00		186,28		186,28			186,28		20.7
040299	MULTAS E PENALIDADES DIVERSAS	117,00		10.744,77		10.744,77			10.744,77		9183.6
05	RENDIMENTOS DE PROPRIEDADE	5.000,00		1.149,03		1.149,03			1.149,03		23.0
0502	JUROS - SOCIEDADES	5.000,00		1.149,03		1.149,03			1.149,03		23.0
050201	FINANCEIRAS										
050201	BANCOS E OUTRAS INSTITUIÇÕES FINANCEIRAS	5.000,00		1.149,03		1.149,03			1.149,03		23.0
06	TRANSFERÊNCIAS CORRENTES	4.238.574,00		3.492.592,49		3.492.592,49			3.492.592,49		82.4
0603	ADMINISTRAÇÃO CENTRAL	4.108.574,00		3.486.421,25		3.486.421,25			3.486.421,25		84.9
060301	ESTADO	2.828.574,00		2.773.235,33		2.773.235,33			2.773.235,33		98.0
06030101	Fundo de Equilíbrio Financeiro	2.650.078,00		2.594.739,33		2.594.739,33			2.594.739,33		97.9
06030102	FUNDO SOCIAL MUNICIPAL	100.146,00		100.146,00		100.146,00			100.146,00		100.0
06030103	PARTICIPAÇÃO FIXA NO IRS	78.350,00		78.350,00		78.350,00			78.350,00		100.0
060307	SERVIÇOS E FUNDOS AUTÓNOMOS	1.150.000,00		701.833,91		701.833,91			701.833,91		61.0
060309	SERVIÇOS E FUNDOS AUTONOMOS - SUBSISTEMA DE PROTECÇÃO A FAMÍLIA E POLÍTICAS ACTIVAS DE EMPREGO E FORMAÇÃO PROFISSIONAL	130.000,00		11.352,01		11.352,01			11.352,01		8.7
0606	SEGURANÇA SOCIAL	130.000,00		6.171,24		6.171,24			6.171,24		4.7
060601	SISTEMA DE SOLIDARIEDADE E SEGURANÇA SOCIAL	130.000,00		6.171,24		6.171,24			6.171,24		4.7

ENTIDADE MUNICÍPIO MURÇA -

MUNICIPIO DE MURÇA

CLASSIFICAÇÃO ECONÓMICA		PREVISÕES CORRIGIDAS	RECEITAS POR COBRAR NO INICIO DO ANO	RECEITAS LIQUIDADAS	LIQUIDAÇÕES ANULADAS	RECEITAS COBRADAS BRUTAS	REEMBOLSOS/RESTITUIÇÕES		RECEITA COBRADA LIQUIDA (10 = 7-9)	RECEITAS POR COBRAR NO FINAL DO ANO (11=4+5-6-7)	GRAU EXEC. FINAN DAS REC. (12)a
CÓDIGO	DESCRIÇÃO						EMITIDOS	PAGOS			
(1)	(2)	(3)	(4)	(5)	(6)	(7)	(8)	(9)	(10 = 7-9)	(11=4+5-6-7)	(12)a
07	VENDA DE BENS E SERVIÇOS CORRENTES	1.223.000,00	32.523,91	563.655,51	7.231,26	550.533,57			550.533,57	38.414,59	45.0
0701	VENDA DE BENS	580.000,00	16.636,27	195.568,12	4.630,36	190.855,13			190.855,13	16.718,90	32.9
070108	MERCADORIAS	580.000,00	16.636,27	195.568,12	4.630,36	190.855,13			190.855,13	16.718,90	32.9
0702	SERVIÇOS	468.000,00	8.677,55	180.116,11	1.576,71	175.432,95			175.432,95	11.784,00	37.5
070203	VISTORIAS E ENSAIOS	10.000,00		20,00						20,00	
070208	SERVIÇOS SOCIAIS, RECREATIVOS, CULTURAIS E DE DESPORTO	28.000,00		4.521,25		4.521,25			4.521,25		16.1
07020801	SERVIÇOS SOCIAIS	10.000,00									
07020802	SERVIÇOS RECREATIVOS	18.000,00		4.521,25		4.521,25			4.521,25		25.1
070209	SERVIÇOS ESPECÍFICOS DAS AUTARQUIAS	380.000,00	8.677,55	151.828,40	1.576,71	147.165,24			147.165,24	11.764,00	38.7
07020901	Saneamento	75.000,00	51,00	3.237,24	39,97	3.248,27			3.248,27		4.3
07020902	Resíduos Sólidos	225.000,00	8.626,55	135.023,84	1.536,74	130.552,65			130.552,65	11.561,00	58.0
07020903	Transportes Colectivos de Pessoas e Mercadorias	25.000,00		11.561,82		11.561,82			11.561,82		46.2
0702090302	TRANSPORTES ESCOLARES	25.000,00		11.561,82		11.561,82			11.561,82		46.2
07020904	Trabalhos por Conta de Particulares	10.000,00									
07020905	Cemitérios	30.000,00		1.802,50		1.802,50			1.802,50		6.0
07020906	Mercados e Feiras	15.000,00									
07020999	Outros			203,00						203,00	
070299	OUTROS	50.000,00		23.746,46		23.746,46			23.746,46		47.5
0703	RENDAS	175.000,00	7.210,09	187.971,28	1.024,19	184.245,49			184.245,49	9.911,69	105.3
070301	HABITAÇÕES	75.000,00		38.421,22		38.421,22			38.421,22		51.2
070399	OUTRAS	100.000,00	7.210,09	149.550,06	1.024,19	145.824,27			145.824,27	9.911,69	145.8
08	OUTRAS RECEITAS CORRENTES	728.399,00		19.969,41		19.969,41			19.969,41		2.7
0801	OUTRAS	728.399,00		19.969,41		19.969,41			19.969,41		2.7
080199	OUTRAS	728.399,00		19.969,41		19.969,41			19.969,41		2.7
08019901	INDEMNIZAÇÃO POR ROUBO E EXTRAVIO DE BENS PATRIMONIAIS	20.000,00									
08019902	INDEMNIZAÇÕES DE ESTRAGOS PROVOCADOS POR OUTREM EM VIATURAS OU OUTROS EQUIPAMENTOS	20.000,00									
08019903	IVA Reembolsado	50.000,00									
08019999	Diversas	638.399,00		19.969,41		19.969,41			19.969,41		3.1
	RECEITAS DE CAPITAL	9.015.487,00		7.361.440,69		7.361.440,69			7.361.440,69		81.7
09	VENDAS DE BENS DE INVESTIMENTO	86.769,00									
0902	HABITAÇÕES	54.500,00									
090210	FAMÍLIAS	54.500,00									
0903	EDIFÍCIOS	12.269,00									
090301	SOCIEDADES E QUASE-SOCIEDADES NÃO FINANCEIRA	12.269,00									
0904	OUTROS BENS DE INVESTIMENTO	20.000,00									
090406	ADMINISTRAÇÃO PÚBLICA - ADMINISTRAÇÃO LOCAL - CONTINENTE	20.000,00									
09040602	Maquinária e Equipamento	20.000,00									
10	TRANSFERÊNCIAS DE CAPITAL	4.178.718,00		2.611.440,69		2.611.440,69			2.611.440,69		62.5
1003	ADMINISTRAÇÃO CENTRAL	4.143.718,00		2.611.440,69		2.611.440,69			2.611.440,69		63.0
100301	ESTADO	1.766.718,00		1.417.053,00		1.417.053,00			1.417.053,00		80.2

a) (12 = 10 / 3 * 100)

ENTIDADE MUNICÍPIO MURÇA -

MUNICIPIO DE MURCA

CLASSIFICAÇÃO ECONÓMICA		PREVISÕES CORRIGIDAS (3)	RECEITAS POR COBRAR NO INICIO DO ANO (4)	RECEITAS LIQUIDADAS (5)	LIQUIDAÇÕES ANULADAS (6)	RECEITAS COBRADAS BRUTAS (7)	REEMBOLSOS/RESTITUIÇÕES		RECEITA COBRADA LIQUIDA (10 = 7-9)	RECEITAS POR COBRAR NO FINAL DO ANO (11=4+5-6-7)	GRAU EXEC. FINAN DAS REC. (12)a
CÓDIGO (1)	DESCRIÇÃO (2)						EMITIDOS (8)	PAGOS (9)			
10030101	Fundo de Equilíbrio Financeiro	1.766.718,00		1.417.053,00		1.417.053,00			1.417.053,00		80.2
100307	ESTADO - PARTICIPAÇÃO COMUNITÁRIA EM PROJECTOS CO-FINANCIADOS	2.377.000,00		1.194.387,69		1.194.387,69			1.194.387,69		50.2
10030702	FEDER	2.377.000,00		1.194.387,69		1.194.387,69			1.194.387,69		50.2
1006	SEGURANÇA SOCIAL	35.000,00									
100605	OUTRAS TRANSFERÊNCIAS	35.000,00									
12	PASSIVOS FINANCEIROS	4.750.000,00		4.750.000,00		4.750.000,00			4.750.000,00		100.0
1206	EMPRÉSTIMOS A MÉDIO E LONGO PRAZOS	4.750.000,00		4.750.000,00		4.750.000,00			4.750.000,00		100.0
120602	SOCIEDADES FINANCEIRAS	4.750.000,00		4.750.000,00		4.750.000,00			4.750.000,00		100.0
	OUTRAS RECEITAS	924.244,37		922.744,37		922.744,37			922.744,37		99.8
15	REPOSIÇÕES NÃO ABATIDAS NOS PAGAMENTOS	1.500,00									
1501	REPOSIÇÕES NÃO ABATIDAS NOS PAGAMENTOS	1.500,00									
150101	REPOSIÇÕES NÃO ABATIDAS NOS PAGAMENTOS	1.500,00									
16	SALDO DA GERÊNCIA ANTERIOR	922.744,37		922.744,37		922.744,37			922.744,37		100.0
1601	SALDO ORÇAMENTAL	922.744,37		922.744,37		922.744,37			922.744,37		100.0
160101	NA POSSE DO SERVIÇO	922.744,37		922.744,37		922.744,37			922.744,37		100.0
TOTAL		16.629.396,37	36.741,12	12.899.593,83	8.109,31	12.883.808,57	3.822,42	3.822,42	12.879.986,15	44.417,07	77.5

a) (12 = 10 /3 * 100)

Em ___ de _____ de ___

Em ___ de _____ de ___

CLASSIFICAÇÃO		DOTAÇÕES CORRIGIDAS	COMPROMISSOS ASSUMIDOS			DESPESA PAGA	DIFERENÇAS			GRAU DE EXECUÇÃO ORÇAMENTAL DA DESPESA (11) a)
ECONÓMICA (1)	DESCRIÇÃO (2)		EXERCÍCIO (4)	EXERCÍCIOS FUTUROS (5)	TOTAL (6)		DOTAÇÃO NÃO COMPROMETIDA (8 = 3 - 4)	SALDO (9 = 3 - 7)	COMPROMISSOS POR PAGAR (10 = 4 - 7)	
	DESPESAS CORRENTES	7.613.909,37	6.685.704,72		6.685.704,72	6.557.549,02	928.204,65	1.056.360,35	128.155,70	86.13
01	DESPESAS COM O PESSOAL	2.858.800,00	2.379.769,44		2.379.769,44	2.377.356,34	479.030,56	481.443,66	2.413,10	83.16
0101	REMUNERAÇÕES CERTAS E PERMANENTES	2.201.100,00	1.881.500,06		1.881.500,06	1.881.500,06	319.599,94	319.599,94		85.48
010101	TITULARES ORG. SOBERANIA E MEMBROS ORG. AUTÁRQUICOS	110.000,00	108.369,22		108.369,22	108.369,22	1.630,78	1.630,78		98.52
010103	PESSOAL DOS QUADROS - REGIME DA FUNÇÃO PÚBLICA	1.156.000,00	1.119.245,46		1.119.245,46	1.119.245,46	36.754,54	36.754,54		96.82
01010301	PESSOAL EM FUNÇÕES	1.156.000,00	1.119.245,46		1.119.245,46	1.119.245,46	36.754,54	36.754,54		96.82
010106	PESSOAL CONTRATADO ATERMO	429.000,00	264.763,76		264.763,76	264.763,76	164.236,24	164.236,24		61.72
01010601	PESSOAL EM FUNÇÕES	429.000,00	264.763,76		264.763,76	264.763,76	164.236,24	164.236,24		61.72
010107	PESSOAL EM REGIME DE TAREFA OU AVENÇA	6.750,00					6.750,00	6.750,00		
010108	PESSOAL AGUARDANDO APOSENTAÇÃO	9.100,00	1.514,06		1.514,06	1.514,06	7.585,94	7.585,94		16.64
010109	PESSOAL EM QUALQUER OUTRA SITUAÇÃO	250,00					250,00	250,00		
010111	REPRESENTAÇÃO	35.750,00	33.851,52		33.851,52	33.851,52	1.898,48	1.898,48		94.69
010112	SUPLEMENTOS E PRÉMIOS	2.650,00	2.459,28		2.459,28	2.459,28	190,72	190,72		92.80
010113	SUBSÍDIO DE REFEIÇÃO	150.500,00	135.234,90		135.234,90	135.234,90	15.265,10	15.265,10		89.86
010114	SUBSÍDIOS DE FÉRIAS E NATAL	296.500,00	216.061,86		216.061,86	216.061,86	80.438,14	80.438,14		72.87
010115	REMUNERAÇÕES POR DOENÇA E MATERNIDADE/PATERNIDADE	4.600,00					4.600,00	4.600,00		
0102	ABONOS VARIÁVEIS OU EVENTUAIS	75.450,00	41.627,46		41.627,46	41.627,46	33.822,54	33.822,54		55.17
010202	HORAS EXTRAORDINÁRIAS	28.500,00	12.578,52		12.578,52	12.578,52	15.921,48	15.921,48		44.14
010204	AJUDAS DE CUSTO	16.000,00	7.984,40		7.984,40	7.984,40	8.015,60	8.015,60		49.90
010205	ABONO PARA FALHAS	12.550,00	8.429,55		8.429,55	8.429,55	4.120,45	4.120,45		67.17
010206	FORMAÇÃO	200,00					200,00	200,00		
010212	INDMNIZAÇÕES POR CESSAÇÃO DE FUNÇÕES	5.600,00	5.124,56		5.124,56	5.124,56	475,44	475,44		91.51
010213	OUTROS SUPLEMENTOS E PRÉMIOS	12.600,00	7.510,43		7.510,43	7.510,43	5.089,57	5.089,57		59.61
0103	SEGURANÇA SOCIAL	582.250,00	456.641,92		456.641,92	454.228,82	125.608,08	128.021,18	2.413,10	78.01
010301	ENCARGOS COM A SAÚDE	70.000,00	62.611,32		62.611,32	62.611,32	7.388,68	7.388,68		89.44
010302	OUTROS ENCARGOS COM A SAÚDE	80.000,00	46.146,44		46.146,44	43.733,34	33.853,56	36.266,66	2.413,10	54.67
010303	SUBSÍDIO FAMILIAR A CRIANÇAS E JOVENS	32.500,00	13.680,41		13.680,41	13.680,41	18.819,59	18.819,59		42.09
010304	OUTRAS PRESTAÇÕES FAMILIARES	4.500,00					4.500,00	4.500,00		
010305	CONTRIBUIÇÕES PARA A SEGURANÇA SOCIAL	351.150,00	293.499,53		293.499,53	293.499,53	57.650,47	57.650,47		83.58
01030501	QUOTA DA ADSE	1.150,00					1.150,00	1.150,00		
01030502	SEGURANÇA SOCIAL DOS FUNCIONÁRIOS PÚBLICOS	189.000,00	151.738,86		151.738,86	151.738,86	37.261,14	37.261,14		80.29
01030503	SEGURANÇA SOCIAL - REGIME GERAL	161.000,00	141.760,67		141.760,67	141.760,67	19.239,33	19.239,33		88.05
010307	PENSÕES DE RESERVA	50,00					50,00	50,00		
010308	OUTRAS PENSÕES	50,00					50,00	50,00		
010309	SEGUROS	44.000,00	40.704,22		40.704,22	40.704,22	3.295,78	3.295,78		92.51
01030901	SEGUROS DE ACIDENTES DE TRABALHO E DOENÇAS PROFISSIONAIS	44.000,00	40.704,22		40.704,22	40.704,22	3.295,78	3.295,78		92.51
02	AQUISIÇÃO DE BENS E SERVIÇOS	3.401.865,00	3.041.374,49		3.041.374,49	2.932.216,16	360.490,51	469.648,84	109.158,33	86.19
0201	AQUISIÇÃO DE BENS	1.263.350,00	1.041.381,43		1.041.381,43	1.027.722,69	221.968,57	235.627,31	13.658,74	81.35
020101	MATÉRIAS-PRIMAS E SUBSIDIÁRIAS	200,00					200,00	200,00		
020102	COMBUSTÍVEIS E LUBRIFICANTES	172.200,00	149.357,81		149.357,81	149.357,81	22.842,19	22.842,19		86.74
02010202	Gasóleo	158.000,00	141.194,18		141.194,18	141.194,18	16.805,82	16.805,82		89.36
02010299	Outros	14.200,00	8.163,63		8.163,63	8.163,63	6.036,37	6.036,37		57.49
020103	MUNICÍPIOS, EXPLOSIVOS E ARTIFÍCIOS	6.100,00	796,80		796,80	796,80	5.303,20	5.303,20		13.06
020104	LIMPEZA E HIGIENE	12.500,00	7.700,87		7.700,87	7.216,00	4.799,13	5.284,00	484,87	57.73
020105	ALIMENTAÇÃO- REFEIÇÕES CONFECCIONADAS	188.000,00	93.650,44		93.650,44	93.650,44	94.349,56	94.349,56		49.81
020106	ALIMENTAÇÃO- GÊNEROS PARA CONFECCIONAR	2.000,00					2.000,00	2.000,00		
020107	VESTUÁRIO E ARTIGOS PESSOAIS	4.100,00	1.721,31		1.721,31	1.721,31	2.378,69	2.378,69		41.98
020108	MATERIAL DE ESCRITÓRIO	8.050,00	6.829,50		6.829,50	6.454,40	1.220,50	1.595,60	375,10	80.18
020109	PRODUTOS QUÍMICOS E FARMACÉUTICOS	19.000,00	16.061,33		16.061,33	14.378,07	2.938,67	4.621,93	1.683,26	75.67
020112	MATERIAL DE TRANSPORTE- PEÇAS	71.000,00	56.166,08		56.166,08	52.200,41	14.833,92	18.799,59	3.965,67	73.52
020114	OUTRO MATERIAL- PEÇAS	19.500,00	12.116,29		12.116,29	12.116,29	7.383,71	7.383,71		62.13
020115	PRÉMIOS, CONDECORAÇÕES E OFERTAS	10.000,00	9.704,72		9.704,72	9.577,75	295,28	422,25	126,97	95.78
020116	MERCADORIAS PARA VENDA	540.800,00	510.787,59		510.787,59	510.787,59	30.012,41	30.012,41		94.45
02011601	Água	540.800,00	510.787,59		510.787,59	510.787,59	30.012,41	30.012,41		94.45

MAPA DO CONTROLO ORÇAMENTAL DA DESPESA

ENTIDADE MUNICÍPIO MURÇA -

MUNICIPIO DE MURÇA

ANO 2011
PAG. 2

CLASSIFICAÇÃO		DOTAÇÕES CORRIGIDAS	COMPROMISSOS ASSUMIDOS			DESPESA PAGA	DIFERENÇAS			GRAU DE EXECUÇÃO ORÇAMENTAL DA DESPESA (11) a)
ECONÓMICA (1)	DESCRIÇÃO (2)		EXERCÍCIO (4)	EXERCÍCIOS FUTUROS (5)	TOTAL (6)		DOTAÇÃO NÃO COMPROMETIDA (8 = 3 - 4)	SALDO (9 = 3 - 7)	COMPROMISSOS POR PAGAR (10 = 4 - 7)	
020117	FERRAMENTAS E UTENSÍLIOS	2.000,00	907,50		907,50	804,18	1.092,50	1.195,82	103,32	40.21
020118	LIVROS E DOCUMENTAÇÃO TÉCNICA	950,00	14,13		14,13	14,13	935,87	935,87		1.49
020119	ARTIGOS HONORÍFICOS E DE DECORAÇÃO	550,00					550,00	550,00		
020120	MATERIAL DE EDUCAÇÃO, CULTURA E RECREIO	1.900,00	160,47		160,47	160,47	1.739,53	1.739,53		8.45
020121	OUTROS BENS	204.500,00	175.406,59		175.406,59	168.487,04	29.093,41	36.012,96	6.919,55	82.39
0202	AQUISTÇÃO DE SERVIÇOS	2.138.515,00	1.999.993,06		1.999.993,06	1.904.493,47	138.521,94	234.021,53	95.499,59	89.06
020201	ENCARGOS DE INSTALAÇÕES	149.000,00	148.194,98		148.194,98	148.194,98	805,02	805,02		99.46
020202	LIMPEZA E HIGIENE	571.200,00	543.277,07		543.277,07	484.089,35	27.922,93	87.110,65	59.187,72	84.75
020203	CONSERVAÇÃO DE BENS	9.200,00	759,84		759,84	759,84	8.440,16	8.440,16		8.26
020204	LOCAÇÃO DE EDIFÍCIOS	9.000,00	8.974,20		8.974,20	8.974,20	25,80	25,80		99.71
020205	LOCAÇÃO DE MATERIAL DE INFORMÁTICA	50,00					50,00	50,00		
020206	LOCAÇÃO DE MATERIAL DE TRANSPORTE	23.050,00	15.006,41		15.006,41	15.006,41	8.043,59	8.043,59		65.10
020208	LOCAÇÃO DE OUTROS BENS	100,00					100,00	100,00		
020209	COMUNICAÇÕES	60.000,00	56.316,81		56.316,81	56.316,81	3.683,19	3.683,19		93.86
020210	TRANSPORTES	509.800,00	474.034,25		474.034,25	451.991,37	35.765,75	57.808,63	22.042,88	88.66
020211	REPRESENTAÇÃO DOS SERVIÇOS	8.000,00	7.970,14		7.970,14	7.970,14	29,86	29,86		99.63
020212	SEGUROS	23.100,00	16.837,85		16.837,85	16.825,85	6.262,15	6.274,15	12,00	72.84
020213	DESLOCAÇÕES E ESTADAS	7.700,00	5.529,51		5.529,51	5.529,51	2.170,49	2.170,49		71.81
020214	ESTUDOS, PARCERES, PROJECTOS E CONSULTADORIA	56.000,00	48.675,21		48.675,21	48.675,21	7.324,79	7.324,79		86.92
020215	FORMAÇÃO	11.400,00	10.315,00		10.315,00	844,00	1.085,00	10.556,00	9.471,00	7.40
020216	SEMINÁRIOS, EXPOSIÇÕES E SIMILARES	100,00					100,00	100,00		
020217	PUBLICIDADE	30.100,00	30.019,20		30.019,20	30.019,20	80,80	80,80		99.73
020218	VIGILÂNCIA E SEGURANÇA	1.300,00	1.300,00		1.300,00	1.300,00				100.00
020219	ASSISTÊNCIA TÉCNICA	12.600,00	9.824,89		9.824,89	9.824,89	2.775,11	2.775,11		77.98
020220	OUTROS TRABALHOS ESPECIALIZADOS	60.200,00	57.641,31		57.641,31	57.641,31	2.558,69	2.558,69		95.75
020221	UTILIZAÇÃO DE INFRA-ESTRUTURAS DE TRANSPORTES	100,00					100,00	100,00		
020224	ENCARGOS DE COBRANÇA DE RECEITAS	15.700,00	14.593,65		14.593,65	14.593,65	1.106,35	1.106,35		92.95
020225	OUTROS SERVIÇOS	580.815,00	550.722,74		550.722,74	545.936,75	30.092,26	34.878,25	4.785,99	93.99
03	JUROS E OUTROS ENCARGOS	406.100,00	394.215,25		394.215,25	394.069,11	11.884,75	12.030,89	146,14	97.04
0301	JUROS DA DÍVIDA PÚBLICA	351.200,00	346.446,32		346.446,32	346.446,32	4.753,68	4.753,68		98.65
030103	SOCIEDADES FINANÇEIRAS - BANCOS E OUTRAS INSTITUIÇÕES FINANÇEIRAS	351.200,00	346.446,32		346.446,32	346.446,32	4.753,68	4.753,68		98.65
03010302	EMPRESTIMOS DE MEDIO LONGO PRAZO	351.200,00	346.446,32		346.446,32	346.446,32	4.753,68	4.753,68		98.65
0301030201	CGD - CAIXA GERAL DE DEPOSITOS	210.600,00	210.407,21		210.407,21	210.407,21	192,79	192,79		99.91
0301030202	BES - BANCO ESPIRITO SANTO	5.400,00	1.783,03		1.783,03	1.783,03	3.616,97	3.616,97		33.02
0301030203	BPI - BANCO PORTUGUÊS DE INVESTIMENTOS	8.000,00	7.073,34		7.073,34	7.073,34	926,66	926,66		88.42
0301030205	CCAM - CAIXA DE CREDITO AGRICOLA MUTUO	127.200,00	127.182,74		127.182,74	127.182,74	17,26	17,26		99.99
0303	JUROS DE LOCAÇÃO FINANCEIRA	3.100,00	140,17		140,17	140,17	2.959,83	2.959,83		4.52
030305	MATERIAL DE TRANSPORTE	2.100,00	140,17		140,17	140,17	1.959,83	1.959,83		6.67
030307	MAQUINARIA E EQUIPAMENTO	1.000,00					1.000,00	1.000,00		
0305	OUTROS JUROS	51.800,00	47.628,76		47.628,76	47.482,62	4.171,24	4.317,38	146,14	91.67
030502	OUTROS	51.800,00	47.628,76		47.628,76	47.482,62	4.171,24	4.317,38	146,14	91.67
04	TRANSFERÊNCIAS CORRENTES	914.744,37	843.088,06		843.088,06	826.649,93	71.656,31	88.094,44	16.438,13	90.37
0403	ADMINISTRAÇÃO CENTRAL	26.900,00	18.054,48		18.054,48	18.054,48	8.845,52	8.845,52		67.12
040305	SERVIÇOS E FUNDOS AUTÓNOMOS	26.900,00	18.054,48		18.054,48	18.054,48	8.845,52	8.845,52		67.12
0405	ADMINISTRAÇÃO LOCAL	498.844,37	490.543,73		490.543,73	489.403,73	8.300,64	9.440,64	1.140,00	98.11
040501	CONTINENTE	498.844,37	490.543,73		490.543,73	489.403,73	8.300,64	9.440,64	1.140,00	98.11
04050102	FREGUESIAS	18.000,00	17.994,84		17.994,84	17.994,84	5,16	5,16		99.97
04050104	ASSOCIAÇÕES DE MUNICÍPIOS	438.100,00	431.214,43		431.214,43	431.214,43	6.885,57	6.885,57		98.43
04050107	ASSEMBLEIAS DISTRITAIS	15.000,00	14.463,94		14.463,94	14.463,94	536,06	536,06		96.43
04050108	OUTROS	27.744,37	26.870,52		26.870,52	25.730,52	873,85	2.013,85	1.140,00	92.74
0407	INSTITUIÇÕES SEM FINS LUCRATIVOS	356.000,00	307.239,85		307.239,85	291.941,72	48.760,15	64.058,28	15.298,13	82.01
040701	INSTITUIÇÕES SEM FINS LUCRATIVOS	356.000,00	307.239,85		307.239,85	291.941,72	48.760,15	64.058,28	15.298,13	82.01
0408	FAMÍLIAS	33.000,00	27.250,00		27.250,00	27.250,00	5.750,00	5.750,00		82.58
040802	OUTRAS	33.000,00	27.250,00		27.250,00	27.250,00	5.750,00	5.750,00		82.58
06	OUTRAS DESPESAS CORRENTES	32.400,00	27.257,48		27.257,48	27.257,48	5.142,52	5.142,52		84.13
0602	DIVERSAS	32.400,00	27.257,48		27.257,48	27.257,48	5.142,52	5.142,52		84.13

MAPA DO CONTROLO ORÇAMENTAL DA DESPESA

ENTIDADE MUNICÍPIO MURÇA -

MUNICIPIO DE MURÇA

ANO 2011
PAG. 3

CLASSIFICAÇÃO		DOTAÇÕES CORRIGIDAS	COMPROMISSOS ASSUMIDOS			DESPESA PAGA	DIFERENÇAS			GRAU DE EXECUÇÃO ORÇAMENTAL DA DESPESA (11) a)
ECONÓMICA (1)	DESCRIÇÃO (2)		EXERCÍCIO (4)	EXERCÍCIOS FUTUROS (5)	TOTAL (6)		DOTAÇÃO NÃO COMPROMETIDA (8 = 3 - 4)	SALDO (9 = 3 - 7)	COMPROMISSOS POR PAGAR (10 = 4 - 7)	
060201	IMPOSTOS E TAXAS	300,00	65,96		65,96	65,96	234,04	234,04		21,99
060203	OUTRAS	32.100,00	27.191,52		27.191,52	27.191,52	4.908,48	4.908,48		84,71
06020301	Restituições	7.600,00	3.822,42		3.822,42	3.822,42	3.777,58	3.777,58		50,30
06020302	IVA Pago	4.500,00	4.158,00		4.158,00	4.158,00	342,00	342,00		92,40
06020305	OUTRAS	20.000,00	19.211,10		19.211,10	19.211,10	788,90	788,90		96,06
	DESPESAS DE CAPITAL	9.015.487,00	6.372.664,75		6.372.664,75	5.598.809,90	2.642.822,25	3.416.677,10	773.854,85	62,10
07	AQUISIÇÃO DE BENS DE CAPITAL	7.199.778,00	4.638.973,72		4.638.973,72	3.901.850,87	2.560.804,28	3.297.927,13	737.122,85	54,19
0701	INVESTIMENTOS	7.071.078,00	4.628.664,09		4.628.664,09	3.891.541,24	2.442.413,91	3.179.536,76	737.122,85	55,03
070101	TERRENOS	15.000,00	6.000,00		6.000,00	6.000,00	9.000,00	9.000,00		40,00
070102	HABITAÇÕES	5.000,00					5.000,00	5.000,00		
07010202	Aquisição	5.000,00					5.000,00	5.000,00		
070103	EDIFÍCIOS	2.545.100,00	2.435.266,58		2.435.266,58	2.351.437,29	109.833,42	193.662,71	83.829,29	92,39
07010301	INSTALAÇÕES DE SERVIÇOS	28.000,00	22.553,67		22.553,67	22.553,67	5.446,33	5.446,33		80,55
07010302	INSTALAÇÕES DESPORTIVAS E RECREATIVAS	1.422.100,00	1.354.260,08		1.354.260,08	1.354.260,08	67.839,92	67.839,92		95,23
07010305	ESCOLAS	1.070.000,00	1.055.657,61		1.055.657,61	971.828,32	14.342,39	98.171,68	83.829,29	90,83
07010307	OUTROS	25.000,00	2.795,22		2.795,22	2.795,22	22.204,78	22.204,78		11,18
070104	CONSTRUÇÕES DIVERSAS	4.398.178,00	2.118.337,30		2.118.337,30	1.470.868,16	2.279.840,70	2.927.309,84	647.469,14	33,44
07010401	Viadutos, Arruamentos E Obras Complementares	1.411.497,00	585.224,01		585.224,01	244.854,47	826.272,99	1.166.642,53	340.369,54	17,35
07010402	SISTEMAS DE DRENAGEM DE ÁGUAS RESIDUAIS	158.199,56	154.447,40		154.447,40	71.480,15	3.752,16	86.719,41	82.967,25	45,18
07010404	Iluminação pública	50.000,00	48.976,22		48.976,22	48.976,22	1.023,78	1.023,78		97,95
07010405	Parques e jardins	78.317,00	39.304,82		39.304,82	39.304,82	39.012,18	39.012,18		50,19
07010406	Instalações desportivas e recreativas	90.884,00	78.970,38		78.970,38	78.970,38	11.913,62	11.913,62		86,89
07010407	Captação, tratamento e distribuição de água	199.881,83	172.215,41		172.215,41	149.497,88	27.666,42	50.383,95	22.717,53	74,79
07010408	VIAÇÃO RURAL	2.286.718,61	1.001.899,47		1.001.899,47	800.484,65	1.284.819,14	1.486.233,96	201.414,82	35,01
07010409	Sinalização e trânsito	6.000,00					6.000,00	6.000,00		
07010412	Cemitérios	45.000,00	28.299,59		28.299,59	28.299,59	16.700,41	16.700,41		62,89
07010413	OUTROS	71.680,00	9.000,00		9.000,00	9.000,00	62.680,00	62.680,00		12,56
070106	MATERIAL DE TRANSPORTES	28.360,00	9.850,74		9.850,74	9.850,74	18.509,26	18.509,26		34,73
07010602	OUTRO	28.360,00	9.850,74		9.850,74	9.850,74	18.509,26	18.509,26		34,73
070107	EQUIPAMENTO DE INFORMÁTICA	38.000,00	34.148,57		34.148,57	28.680,85	3.851,43	9.319,15	5.467,72	75,48
070108	SOFTWARE INFORMÁTICO	4.440,00	4.439,60		4.439,60	4.439,60	0,40	0,40		99,99
070109	EQUIPAMENTO ADMINISTRATIVO	5.000,00	598,10		598,10	598,10	4.401,90	4.401,90		11,96
070110	EQUIPAMENTO BÁSICO	19.000,00	13.325,15		13.325,15	12.968,45	5.674,85	6.031,55	356,70	68,25
07011002	EQUIPAMENTO BÁSICO - OUTRO	19.000,00	13.325,15		13.325,15	12.968,45	5.674,85	6.031,55	356,70	68,25
070111	FERRAMENTOS E UTENSÍLIOS	13.000,00	6.698,05		6.698,05	6.698,05	6.301,95	6.301,95		51,52
0702	LOCAÇÃO FINANCEIRA	128.700,00	10.309,63		10.309,63	10.309,63	118.390,37	118.390,37		8,01
070205	MATERIAL DE TRANSPORTE- LOCAÇÃO FINANCEIRA	118.000,00					118.000,00	118.000,00		
070207	MAQUINARIA E EQUIPAMENTO- LOCAÇÃO FINANCEIRA	10.700,00	10.309,63		10.309,63	10.309,63	390,37	390,37		96,35
08	TRANSFERÊNCIAS DE CAPITAL	968.153,00	886.919,67		886.919,67	850.187,67	81.233,33	117.965,33	36.732,00	87,82
0803	ADMINISTRAÇÃO CENTRAL	624.709,00	608.725,00		608.725,00	608.725,00	15.984,00	15.984,00		97,44
080306	SERVIÇOS E FUNDOS AUTÓNOMOS	624.709,00	608.725,00		608.725,00	608.725,00	15.984,00	15.984,00		97,44
0805	ADMINISTRAÇÃO LOCAL	165.000,00	141.254,40		141.254,40	104.522,40	23.745,60	60.477,60	36.732,00	63,35
080501	CONTINENTE	165.000,00	141.254,40		141.254,40	104.522,40	23.745,60	60.477,60	36.732,00	63,35
08050102	FREGUESIAS	165.000,00	141.254,40		141.254,40	104.522,40	23.745,60	60.477,60	36.732,00	63,35
0807	INSTITUIÇÕES SEM FINS LUCRATIVOS	118.444,00	112.028,79		112.028,79	112.028,79	6.415,21	6.415,21		94,58
080701	INSTITUIÇÕES SEM FINS LUCRATIVOS-	80.444,00	74.028,79		74.028,79	74.028,79	6.415,21	6.415,21		92,03
08070101	INSTITUIÇÕES DE CARÁCTER CULTURAL	71.444,00	66.528,79		66.528,79	66.528,79	4.915,21	4.915,21		93,12
08070102	PROTECCAO CIVIL	9.000,00	7.500,00		7.500,00	7.500,00	1.500,00	1.500,00		83,33
080702	INSTITUIÇÕES SEM FINS LUCRATIVOS- ACCÃO SOCIAL	38.000,00	38.000,00		38.000,00	38.000,00				100,00
0808	FAMÍLIAS	60.000,00	24.911,48		24.911,48	24.911,48	35.088,52	35.088,52		41,52
080802	OUTRAS	60.000,00	24.911,48		24.911,48	24.911,48	35.088,52	35.088,52		41,52
09	ACTIVOS FINANCEIROS	5.100,00	5.100,00		5.100,00	5.100,00				100,00
0907	ACÇÕES E OUTRAS PARTICIPAÇÕES	5.100,00	5.100,00		5.100,00	5.100,00				100,00
090702	SOCIEDADES E QUASE NAO FINACEIRAS - PUBLICAS	5.100,00	5.100,00		5.100,00	5.100,00				100,00
10	PASSIVOS FINANCEIROS	842.456,00	841.671,36		841.671,36	841.671,36	784,64	784,64		99,91

a) (11 = 7 / 3 * 100)

MAPA DO CONTROLO ORÇAMENTAL DA DESPESA

ENTIDADE MUNICÍPIO MURÇA -

MUNICIPIO DE MURÇA

ANO 2011
PAG. 4

CLASSIFICAÇÃO		DOTAÇÕES CORRIGIDAS (3)	COMPROMISSOS ASSUMIDOS			DESPESA PAGA (7)	DIFERENÇAS			GRAU DE EXECUÇÃO ORÇAMENTAL DA DESPESA (11) a)
ECONÓMICA (1)	DESCRIÇÃO (2)		EXERCÍCIO (4)	EXERCÍCIOS FUTUROS (5)	TOTAL (6)		DOTAÇÃO NÃO COMPROMETIDA (8 = 3 - 4)	SALDO (9 = 3 - 7)	COMPROMISSOS POR PAGAR (10 = 4 - 7)	
1006	EMPRÉSTIMOS A MÉDIO E LONGO PRAZOS	842.456,00	841.671,36		841.671,36	841.671,36	784,64	784,64		99.91
100603	SOCIEDADES FINANCEIRAS - BANCOS E OUTRAS INSTITUIÇÕES FINANCEIRAS	842.456,00	841.671,36		841.671,36	841.671,36	784,64	784,64		99.91
10060301	CGD - CAIXA GERAL DE DEPOSITOS	567.200,00	567.086,88		567.086,88	567.086,88	113,12	113,12		99.98
10060302	BES - BANCO ESPIRITO SANTO	47.866,00	47.865,61		47.865,61	47.865,61	0,39	0,39		100.00
10060303	BPI - BANCO PORTUGUES DE INVESTIMENTO	67.390,00	67.389,34		67.389,34	67.389,34	0,66	0,66		100.00
10060305	CCAM - CAIXA DE CREDITO AGRICOLA MUTUO	160.000,00	159.329,53		159.329,53	159.329,53	670,47	670,47		99.58
TOTAL		16.629.396,37	13.058.369,47		13.058.369,47	12.156.358,92	3.571.026,90	4.473.037,45	902.010,55	73.10

a) $(11 = 7 / 3 * 100)$

Em ___ de _____ de ___

Em ___ de _____ de ___

OBJECTIVO PROGRAMA	DESCRIÇÃO	MONTANTE PREVISTO			MONTANTE EXECUTADO			EXEC. FINAN CEIRA ANUAL % (a)	EXEC. FINAN CEIRA GLOBAL % (b)
		ANO	ANOS SEGUINTE	TOTAL	ANOS ANTERIORES	ANO	TOTAL		
1.	FUNÇÕES GERAIS	160.000,00		160.000,00		120.996,53	120.996,53	75,62	75,62
1.1.	SERVIÇOS GERAIS DA ADMINISTRAÇÃO PÚBLICA	71.000,00		71.000,00		41.020,79	41.020,79	57,78	57,78
1.1.1.	ADMINISTRAÇÃO GERAL	71.000,00		71.000,00		41.020,79	41.020,79	57,78	57,78
1.2.	SEGURANÇA E ORDENS PÚBLICAS	89.000,00		89.000,00		79.975,74	79.975,74	89,86	89,86
1.2.1.	PROTECÇÃO CIVIL E LUTA E CONTRA INCÊNDIOS	89.000,00		89.000,00		79.975,74	79.975,74	89,86	89,86
2.	FUNÇÕES SOCIAIS	5.108.198,39		5.108.198,39		3.353.993,53	3.353.993,53	65,66	65,66
2.1.	EDUCAÇÃO	1.303.000,00		1.303.000,00		1.073.243,27	1.073.243,27	82,37	82,37
2.1.1.	ENSINO NÃO SUPERIOR	1.303.000,00		1.303.000,00		1.073.243,27	1.073.243,27	82,37	82,37
2.1.1.1.	PRÉ-ESCOLAR	4.000,00		4.000,00		2.685,50	2.685,50	67,14	67,14
2.1.1.2.	ENSINO NÃO SUPERIOR	1.214.000,00		1.214.000,00		998.728,98	998.728,98	82,27	82,27
2.1.1.3.	ENSINO PROFISSIONAL	85.000,00		85.000,00		71.828,79	71.828,79	84,50	84,50
2.3.	SEGURANÇA E ACÇÃO SOCIAL	28.000,00		28.000,00		18.500,00	18.500,00	66,07	66,07
2.3.2.	ACÇÃO SOCIAL	28.000,00		28.000,00		18.500,00	18.500,00	66,07	66,07
2.4.	HABITAÇÃO E SERVIÇOS COLECTIVOS	1.951.955,39		1.951.955,39		547.576,00	547.576,00	28,05	28,05
2.4.2.	ORDENAMENTO DE TERRITÓRIO	1.458.997,00		1.458.997,00		268.009,98	268.009,98	18,37	18,37
2.4.3.	SANEAMENTO	158.199,56		158.199,56		71.480,15	71.480,15	45,18	45,18
2.4.4.	ABASTECIMENTO DE ÁGUA	220.441,83		220.441,83		165.641,34	165.641,34	75,14	75,14
2.4.6.	PROTECÇÃO DO MEIO AMB. E CONSERVAÇÃO DA NATUREZA	114.317,00		114.317,00		42.444,53	42.444,53	37,13	37,13
2.4.6.2.	CEMITÉRIOS	70.000,00		70.000,00		31.094,81	31.094,81	44,42	44,42
2.4.6.4.	PARQUES E AFINS	44.317,00		44.317,00		11.349,72	11.349,72	25,61	25,61
2.5.	SERVIÇOS CULTURAIS, RECREATIVOS E RELIGIOSOS	1.825.243,00		1.825.243,00		1.714.674,26	1.714.674,26	93,94	93,94
2.5.1.	CULTURA	63.815,00		63.815,00		52.651,34	52.651,34	82,51	82,51
2.5.2.	DESPORTO RECREIO E LAZER	1.680.428,00		1.680.428,00		1.591.292,92	1.591.292,92	94,70	94,70
2.5.3.	OUTRAS ACTIVIDADES CÍVICAS E RELIGIOSAS	81.000,00		81.000,00		70.730,00	70.730,00	87,32	87,32
3.	FUNÇÕES ECONÓMICAS	2.531.338,61		2.531.338,61		939.355,18	939.355,18	37,11	37,11
3.1.	AGRICULTURA, PECUÁRIA, SILVICULTURA, CAÇA E PESCA	44.440,00		44.440,00		20.589,60	20.589,60	46,33	46,33
3.1.1.	AGRICULTURA, SILVICULTURA E CAÇA	44.440,00		44.440,00		20.589,60	20.589,60	46,33	46,33
3.2.	INDÚSTRIA E ENERGIA	106.180,00		106.180,00		48.976,22	48.976,22	46,13	46,13
3.2.2.	ENERGIA	106.180,00		106.180,00		48.976,22	48.976,22	46,13	46,13
3.3.	TRANSPORTES E COMUNICAÇÕES	2.342.718,61		2.342.718,61		831.789,36	831.789,36	35,51	35,51
3.3.1.	TRANSPORTES RODOVIÁRIOS	2.342.718,61		2.342.718,61		831.789,36	831.789,36	35,51	35,51
3.5.	OUTRAS FUNÇÕES ECONÓMICAS	38.000,00		38.000,00		38.000,00	38.000,00	100,00	100,00
3.5.0.	OUTRAS FUNÇÕES ECONÓMICAS	38.000,00		38.000,00		38.000,00	38.000,00	100,00	100,00
4.	OUTRAS FUNÇÕES	1.350.809,00		1.350.809,00		1.227.112,30	1.227.112,30	90,84	90,84
4.2.	TRANSFERÊNCIAS ENTRE ADMINISTRAÇÕES	1.257.809,00		1.257.809,00		1.174.950,82	1.174.950,82	93,41	93,41
4.2.1.	TRANSFERÊNCIAS ENTRE ADMINISTRAÇÕES	1.257.809,00		1.257.809,00		1.174.950,82	1.174.950,82	93,41	93,41
4.2.1.1.	AMVDN (ASSOC. MUNIC. VALE DOURO NORTE)	946.100,00		946.100,00		927.670,10	927.670,10	98,05	98,05
4.2.1.2.	ASSOCIAÇÃO NACIONAL DE MUNICIPIOS	10.000,00		10.000,00		6.624,00	6.624,00	66,24	66,24
4.2.1.3.	OUTRAS ASSOCIAÇÕES	2.000,00		2.000,00		2.000,00	2.000,00	100,00	100,00
4.2.1.4.	FREGUESIAS	299.709,00		299.709,00		238.656,72	238.656,72	79,63	79,63
4.3.	DIVERSAS NÃO ESPECIFICADAS	93.000,00		93.000,00		52.161,48	52.161,48	56,09	56,09
4.3.3.	ACÇÃO SOCIAL NO ÂMBITO DE PROJECTOS ESPECIAIS	93.000,00		93.000,00		52.161,48	52.161,48	56,09	56,09
TOTAL GERAL		9.150.346,00		9.150.346,00		5.641.457,54	5.641.457,54	61,65	61,65

Anotações

a) Execução Financeira Anual = (Executado no Ano * 100) / Previsto no Ano

b) Execução Financeira Global = (Total Executado * 100) / (Realizado em Anos Anteriores + Total Previsto)

OBJECTIVO	CÓDIGO DA CLASSIFIC. ECONÓMICA	CÓDIGO/ANO/TIPO/NUMERO DO PROJ. ACÇÃO	DESCRIÇÃO	FORMA DE REALIZAÇÃO	FONTE DE FINANCIAMENTO			DATAS		MONTANTE PREVISTO			MONTANTE EXECUTADO			EXEC. FINAN. CETRA ANUAL % (a)	EXEC. FINAN. CETRA GLOBAL % (b)
					AC	AA	FC	INICIO	FIM	ANO	ANOS SEQUINTES	TOTAL	ANOS ANTERIORES	ANO	TOTAL		
									A TRANSPORTAR ...	2.738.696,56		2.738.696,56		1.302.144,81	1.302.144,81		
2.4.4.	04/07010402	0101 2010	1 6	AMPLIAÇÃO Abastecimento de água	EMPREITADA		100.0		2010/01/02 2011/12/31	145.000,00		145.000,00		58.280,59	58.280,59	40.19	40.19
		03 2002		REFORÇO DO ABASTECIMENTO DE ÁGUA AO CONCELHO						220.441,83		220.441,83		165.641,34	165.641,34	75.14	75.14
	04/07010407	0303 2002	1 148	AMPLIAÇÕES/ RAMAIS	ADM. DIR.		100.0		2001/01/01 2011/12/31	15.253,83		15.253,83		15.253,83	15.253,83	100.00	100.00
		06 2002		REFORÇO DO ABAST. ÁGUA À VILA DE MURÇA E ZONA NORTE DO CONCELHO COM ORIGEM RIO CURROS/SISTEMA EM ALTA						15.253,83		15.253,83		15.253,83	15.253,83	100.00	100.00
	04/07010407	0603 2002	1 160	EXECUÇÃO	EMPREITADA	70.0	30.0		2002/01/01 2011/12/31	19.461,00		19.461,00		7.842,51	7.842,51	40.30	40.30
		05 2004		ABASTECIMENTO DE ÁGUA A CARVA E CORTINHAS						40.167,00		40.167,00		40.167,00	40.167,00	100.00	100.00
	04/07010407	0501 2004	1 9	ABASTECIMENTO DE ÁGUA A CARVA E CORTINHAS - EXECUÇÃO	EMPREITADA		40.0	60.0	2004/01/01 2011/12/31	40.167,00		40.167,00		40.167,00	40.167,00	100.00	100.00
		19 2008		MAQUINARIA E EQUIPAMENTO						10.700,00		10.700,00		10.309,63	10.309,63	96.35	96.35
	04/070207	1901 2008	1 21	AQUISIÇÃO DE RECTROSCAVADORA	OUTRA		100.0		2008/04/17 2011/12/31	10.700,00		10.700,00		10.309,63	10.309,63	96.35	96.35
		02 2009		ABASTECIMENTO DE ÁGUA						4.860,00		4.860,00		4.450,08	4.450,08	91.57	91.57
	04/07010602	0201 2009	1 17	AQUISIÇÃO DE UMA VIATURA	OUTRA		100.0		2009/01/01 2011/12/31	4.860,00		4.860,00		4.450,08	4.450,08	91.57	91.57
		01 2010		ABASTECIMENTO DE ÁGUA AO CONCELHO						130.000,00		130.000,00		87.618,29	87.618,29	67.40	67.40
	04/07010407	0101 2010	1 7	REPARAÇÃO/AMPLIAÇÃO	ADM. DIR.		100.0		2010/01/02 2011/12/31	120.000,00		120.000,00		83.414,92	83.414,92	69.51	69.51
	04/07010407	0102 2010	1 8	MANUTENÇÃO DE BOMBAS SUBMERSÍVEIS	OUTRA		100.0		2010/01/02 2011/12/31	5.000,00		5.000,00		2.819,62	2.819,62	56.39	56.39
	04/07011002	0103 2010	1 20	AQUISIÇÃO DE CONTADORES	OUTRA		100.0		2010/01/02 2011/12/31	5.000,00		5.000,00		1.383,75	1.383,75	27.68	27.68
2.4.6.				Protecção do meio ambiente e conservação da natureza						114.317,00		114.317,00		42.444,53	42.444,53	37.13	37.13
2.4.6.2.				CENITÉRIOS						70.000,00		70.000,00		31.094,81	31.094,81	44.42	44.42
		01 2007		CENITÉRIOS						45.000,00		45.000,00		28.299,59	28.299,59	62.89	62.89
	03/07010412	0101 2007	1 18	AMPLIAÇÃO/BENEFICIAÇÃO	EMPREITADA		100.0		2007/01/01 2011/12/31	45.000,00		45.000,00		28.299,59	28.299,59	62.89	62.89
		02 2007		CASAS MORTUÁRIAS						20.000,00		20.000,00		2.795,22	2.795,22	13.98	13.98
	03/07010307	0201 2007	1 19	CONSTRUÇÃO	EMPREITADA		100.0		2007/01/01 2011/12/31	20.000,00		20.000,00		2.795,22	2.795,22	13.98	13.98
		01 2009		CASA MORTUÁRIA DE PORRAIS						5.000,00		5.000,00					
	03/07010307	0101 2009	1 3	CONSTRUÇÃO	EMPREITADA		100.0		2009/01/02 2011/12/31	5.000,00		5.000,00					
2.4.6.4.				PARQUES E JARDINS						44.317,00		44.317,00		11.349,72	11.349,72	25.61	25.61
		05 2004		JARDIM DE Sº MIGUEL						24.317,00		24.317,00					
	03/07010405	0502 2004	1 11	EXECUÇÃO	EMPREITADA	30.0	70.0		2004/01/01 2011/12/31	24.317,00		24.317,00					
		01 2010		JARDINS E PARQUES DO CONCELHO						20.000,00		20.000,00		11.349,72	11.349,72	56.75	56.75
	03/07010405	0101 2010	1 9	MANUTENÇÃO/BENEFICIAÇÃO	EMPREITADA		100.0		2010/01/02 2011/12/31	20.000,00		20.000,00		11.349,72	11.349,72	56.75	56.75
2.5.				Serviços culturais, recreativos e religiosos						1.532.984,00		1.532.984,00		1.448.134,42	1.448.134,42	94.47	94.47
2.5.1.				Cultura						20.000,00		20.000,00		14.903,96	14.903,96	74.52	74.52
		02 2007		EQUIPAMENTO INFORMÁTICO						10.000,00		10.000,00		6.004,76	6.004,76	60.05	60.05
	05/070107	0201 2007	1 24	AQUISIÇÃO	OUTRA		100.0		2007/01/01 2011/12/31	10.000,00		10.000,00		6.004,76	6.004,76	60.05	60.05
		01 2010		BIBLIOTECA E AUDITÓRIO						10.000,00		10.000,00		8.899,20	8.899,20	88.99	88.99
	05/07011002	0101 2010	1 10	AQUISIÇÃO DE EQUIPAMENTO BÁSICO	OUTRA		100.0		2010/01/02 2011/12/31	10.000,00		10.000,00		8.899,20	8.899,20	88.99	88.99
2.5.2.				Desporto, recreio e lazer						1.512.984,00		1.512.984,00		1.433.230,46	1.433.230,46	94.73	94.73
		02 2002		PAVILHÃO GIMNOESPORTIVO						6.100,00		6.100,00		5.997,60	5.997,60	98.32	98.32
	05/07010302	0201 2002	1 3	PROJECTO	OUTRA	40.0	60.0		2007/01/01 2011/12/31	6.100,00		6.100,00		5.997,60	5.997,60	98.32	98.32
		01 2007		ELECTRIFICAÇÃO DE POLIDESPORTIVOS						5.000,00		5.000,00		1.479,66	1.479,66	29.59	29.59
	05/07010406	0101 2007	1 17	EXECUÇÃO	EMPREITADA		100.0		2007/01/01 2011/12/31	5.000,00		5.000,00		1.479,66	1.479,66	29.59	29.59
		02 2008		PAVILHÃO GIMNOESPORTIVO						1.376.000,00		1.376.000,00		1.340.753,59	1.340.753,59	97.44	97.44
	05/07010302	0202 2008	1 14	EXECUÇÃO	EMPREITADA	30.0	70.0		2008/01/02 2011/12/31	1.376.000,00		1.376.000,00		1.340.753,59	1.340.753,59	97.44	97.44
		01 2009		EQUIPAMENTOS DESPORTIVOS						85.884,00		85.884,00		77.490,72	77.490,72	90.23	90.23
	05/07010406	0101 2009	1 22	MANUTENÇÃO/BENEFICIAÇÃO	ADM. DIR.		100.0		2009/01/01 2011/12/31	85.884,00		85.884,00		77.490,72	77.490,72	90.23	90.23
		03 2009		PISCINAS MUNICIPAIS						40.000,00		40.000,00		7.508,89	7.508,89	18.77	18.77
	05/07010302	0301 2009	1 23	MANUTENÇÃO/BENEFICIAÇÃO	EMPREITADA		100.0		2009/01/01 2011/12/31	40.000,00		40.000,00		7.508,89	7.508,89	18.77	18.77
3.				FUNÇÕES ECONÓMICAS						2.448.338,61		2.448.338,61		885.205,18	885.205,18	36.16	36.16
3.1.				Agricultura, pecuária, silvicultura, caça e pesca						4.440,00		4.440,00		4.439,60	4.439,60	99.99	99.99
3.1.1.				Transferências						4.440,00		4.440,00		4.439,60	4.439,60	99.99	99.99
		02 2010		GABINETE FLORESTAL						4.440,00		4.440,00		4.439,60	4.439,60	99.99	99.99
	05/070108	0201 2010	1 21	SOFTWARE INFORMÁTICO	OUTRA		100.0		2010/01/02 2011/12/31	4.440,00		4.440,00		4.439,60	4.439,60	99.99	99.99
3.2.				Indústria e energia						106.180,00		106.180,00		48.976,22	48.976,22	46.13	46.13
									A TRANSPORTAR ...	4.755.879,39		4.755.879,39		3.021.085,29	3.021.085,29		

OBJECTIVO	CÓDIGO DA CLASSIFIC. ECONÓMICA	CÓDIGO/ANO/TIPO/NUMERO DO PROJ. ACCÇÃO	DESCRIÇÃO	FORMA DE REALIZAÇÃO	FONTE DE FINANCIAMENTO			DATAS		MONTANTE PREVISTO			MONTANTE EXECUTADO			EXEC. FINAN. CETRA ANUAL % (a)	EXEC. FINAN. GLOBAL % (b)
					AC	AA	FC	INICIO	FIM	ANO	ANOS SEQUINTEZ	TOTAL	ANOS ANTERIORES	ANO	TOTAL		
A TRANSPORTAR ...									4.755.879,39		4.755.879,39		3.021.085,29	3.021.085,29			
3.2.2.		01	2009	Energia						106.180,00		106.180,00		48.976,22	48.976,22	46,13	46,13
	03/07010404	0101	2009	REDE ELECTRICA DO CONCELHO	ADM. DIR.					50.000,00		50.000,00		48.976,22	48.976,22	97,95	97,95
		01	2010	AMPLIAÇÃO E REMODELAÇÃO		100,0		2009/01/01	2011/12/31	50.000,00		50.000,00		48.976,22	48.976,22	97,95	97,95
		01	2010	SISTEMA DE MICROGERAÇÃO-AUDITORIO,BIBLIOTECA E JARDIM DE INFANCIA DE MURÇA						56.180,00		56.180,00					
3.3.		05/07010413	2010	EXECUÇÃO	OUTRA	100,0		2010/10/01	2011/12/31	56.180,00		56.180,00					
3.3.1.				Transportes e comunicações						2.337.718,61		2.337.718,61		831.789,36	831.789,36	35,58	35,58
				Transportes rodoviários						2.337.718,61		2.337.718,61		831.789,36	831.789,36	35,58	35,58
				ESTRADAS MUNICIPAIS						67.175,00		67.175,00		59.993,99	59.993,99	89,31	89,31
	03/07010408	0301	2002	MANUTENÇÃO/BENEFICIAÇÃO	EMPREITADA	100,0		2001/01/01	2011/12/31	67.175,00		67.175,00		59.993,99	59.993,99	89,31	89,31
	03/07010408	07	2002	ABERTURA DE DIVERSOS CAMINHOS NO CONCELHO	ADM. DIR.	100,0		2002/01/01	2011/12/31	53.500,00		53.500,00		52.151,72	52.151,72	97,48	97,48
	03/07010408	22	2002	PAVIMENTAÇÃO DE ARRUMAMENTOS URBANOS	ADM. DIR.	100,0		2001/01/01	2011/12/31	224.220,31		224.220,31		224.084,34	224.084,34	99,94	99,94
	03/07010408	06	2004	CAMINHO AGRÍCOLA MONFEBRES- VARGES						29.497,50		29.497,50		29.496,27	29.496,27	100,00	100,00
	03/07010408	0602	2004	EXECUÇÃO	EMPREITADA	25,0	75,0	2004/01/01	2011/12/31	29.497,50		29.497,50		29.496,27	29.496,27	100,00	100,00
	03/07010408	08	2004	CAMINHO AGRÍCOLA VALONGO- SERAPICOS						25.507,50		25.507,50		25.507,50	25.507,50	100,00	100,00
	03/07010408	0802	2004	EXECUÇÃO	EMPREITADA	40,0	60,0	2004/01/01	2011/12/31	25.507,50		25.507,50		25.507,50	25.507,50	100,00	100,00
	03/07010401	10	2004	CALÇAMENTOS DIVERSOS NO CONCELHO						30.000,00		30.000,00		25.304,71	25.304,71	84,35	84,35
	03/07010401	1001	2004	EXECUÇÃO	EMPREITADA	100,0		2004/01/01	2011/12/31	30.000,00		30.000,00		25.304,71	25.304,71	84,35	84,35
	03/07010408	01	2006	VIA CIRCULAR A MURÇA						108.225,50		108.225,50		100.149,27	100.149,27	92,54	92,54
	03/07010408	0102	2006	EXECUÇÃO	EMPREITADA	40,0	60,0	2006/01/01	2011/12/31	108.225,50		108.225,50		100.149,27	100.149,27	92,54	92,54
	03/07010408	02	2007	VIA CIRCULAR A MURÇA						13.600,00		13.600,00		13.600,00	13.600,00	100,00	100,00
	03/07010408	0201	2007	EXPROPRIAÇÕES	OUTRA	100,0		2007/01/01	2011/12/31	13.600,00		13.600,00		13.600,00	13.600,00	100,00	100,00
	03/07010408	03	2009	LIGAÇÃO AVENIDA DA EUROPA - BARROCA						170.000,00		170.000,00		35.052,29	35.052,29	20,62	20,62
	03/07010408	0301	2009	EXECUÇÃO	EMPREITADA	100,0		2009/01/02	2011/12/31	170.000,00		170.000,00		35.052,29	35.052,29	20,62	20,62
	03/07010408	04	2009	ARRUAMENTO DO PRADO						18.900,00		18.900,00		18.807,07	18.807,07	99,51	99,51
	03/07010408	0402	2009	EXECUÇÃO	EMPREITADA	100,0		2009/01/02	2011/12/31	18.900,00		18.900,00		18.807,07	18.807,07	99,51	99,51
		05	2009	PAVIMENTAÇÃO BETUMINOSA DA E.M. VALONGO/RTBEIRZINHA A E.R. 314						180.000,00		180.000,00		49.357,85	49.357,85	27,42	27,42
	03/07010408	0501	2009	EXECUÇÃO	EMPREITADA	100,0		2009/01/01	2011/12/31	180.000,00		180.000,00		49.357,85	49.357,85	27,42	27,42
	03/07010409	07	2009	SEGURANÇA RODOVIÁRIA						6.000,00		6.000,00					
	03/07010409	0701	2009	SINALIZAÇÃO	ADM. DIR.	100,0		2009/01/01	2011/12/31	6.000,00		6.000,00					
	03/07010408	01	2010	ESTRADAS MUNICIPAIS						150.000,00		150.000,00		107.710,19	107.710,19	71,81	71,81
	03/07010408	0101	2010	MANUTENÇÃO/BENEFICIAÇÃO	EMPREITADA	100,0		2010/01/02	2011/12/31	150.000,00		150.000,00		107.710,19	107.710,19	71,81	71,81
	03/07010408	02	2010	CAMINHOS AGRICOLAS						170.000,00		170.000,00		70.339,37	70.339,37	41,38	41,38
	03/07010408	0201	2010	ABERTURA/BENEFICIAÇÃO	EMPREITADA	100,0		2010/01/02	2011/12/31	170.000,00		170.000,00		70.339,37	70.339,37	41,38	41,38
	03/07010408	03	2010	PAVIMENTAÇÃO DE ARRUMAMENTOS RURAIS E URBANOS						100.000,00		100.000,00		14.234,75	14.234,75	14,23	14,23
	03/07010408	0301	2010	EXECUÇÃO	EMPREITADA	100,0		2010/01/02	2011/12/31	100.000,00		100.000,00		14.234,75	14.234,75	14,23	14,23
	03/07010408	01	2011	REQUALIFICAÇÃO DE ESTRADAS DO CONCELHO						976.092,80		976.092,80		0,04	0,04		
	03/07010408	0101	2011	PROJECTO	EMPREITADA	30,0	70,0	2011/01/02	2011/12/31	75.000,00		75.000,00		0,04	0,04		
	03/07010408	0102	2011	EXECUÇÃO	EMPREITADA	30,0	70,0	2011/01/02	2011/12/31	901.092,80		901.092,80					
	0103/070101	0201	2011	LIGAÇÃO AVENIDA DA EUROPA - BARROCA						15.000,00		15.000,00		6.000,00	6.000,00	40,00	40,00
		0201	2011	AQUISIÇÃO DE TERRENO	OUTRA	100,0		2011/01/02	2011/12/31	15.000,00		15.000,00		6.000,00	6.000,00	40,00	40,00
TOTAL GERAL									7.199.778,00		7.199.778,00		3.901.850,87	3.901.850,87	54,19	54,19	

Anotações

a) Execução Financeira Anual = (Executado no Ano * 100) / Previsto no Ano

b) Execução Financeira Global = (Total Executado * 100) / (Realizado em Anos Anteriores + Total Previsto)

Em ___ de _____ de ___

Em ___ de _____ de ___

OBJECTIVO	CÓDIGO DA CLASSIFIC. ECONÓMICA	CÓDIGO/ANO/TIPO/NUMERO DO PROJ. ACÇÃO	DESCRIÇÃO	FORMA DE REALIZAÇÃO	FONTE DE FINANCIAMENTO			DATAS		MONTANTE PREVISTO			MONTANTE EXECUTADO			EXEC. FINAN. CETRA ANUAL % (a)	EXEC. FINAN. CETRA GLOBAL % (b)
					AC	AA	FC	INICIO	FIM	ANO	ANOS SEQUINTEZ	TOTAL	ANOS ANTERIORES	ANO	TOTAL		
1.			FUNÇÕES GERAIS							89.000,00		89.000,00		79.975,74	79.975,74	89.86	89.86
1.2.			Segurança e ordem públicas							89.000,00		89.000,00		79.975,74	79.975,74	89.86	89.86
1.2.1.			Protecção civil e luta contra incêndios							89.000,00		89.000,00		79.975,74	79.975,74	89.86	89.86
			ASSOCIAÇÃO HUMANITÁRIA DOS BOMBEIROS VOLUNTÁRIOS DE MURÇA							35.000,00		35.000,00		29.475,74	29.475,74	84.22	84.22
	0103/040701	0101	EQUIPAS DE INTERVENÇÃO PREVENTIVA			100.0		2009/01/01	2011/12/31	35.000,00		35.000,00		29.475,74	29.475,74	84.22	84.22
			PROTECÇÃO CIVIL							54.000,00		54.000,00		50.500,00	50.500,00	93.52	93.52
	0103/040701	0101	PROTECÇÃO CIVIL - CORRENTES			100.0		2010/01/02	2011/12/31	45.000,00		45.000,00		43.000,00	43.000,00	95.56	95.56
	0103/08070102	0102	PROTECÇÃO CIVIL - CAPITAL			100.0		2010/01/02	2011/12/31	9.000,00		9.000,00		7.500,00	7.500,00	83.33	83.33
2.			FUNÇÕES SOCIAIS							427.759,00		427.759,00		378.368,63	378.368,63	88.45	88.45
2.1.			Educação							107.500,00		107.500,00		93.328,79	93.328,79	86.82	86.82
2.1.1.			Ensino não superior							107.500,00		107.500,00		93.328,79	93.328,79	86.82	86.82
2.1.1.1.			ENSINO BÁSICO							22.500,00		22.500,00		21.500,00	21.500,00	95.56	95.56
2.1.1.1.2.			ENSINO BÁSICO E SECUNDÁRIO							22.500,00		22.500,00		21.500,00	21.500,00	95.56	95.56
	0103/040701	0101	AGRUPAMENTO VERTICAL DE ESCOLAS			100.0		2010/01/02	2011/12/31	22.500,00		22.500,00		21.500,00	21.500,00	95.56	95.56
2.1.1.1.3.			ENSINO SECUNDÁRIO							85.000,00		85.000,00		71.828,79	71.828,79	84.50	84.50
	0103/040701	0101	ENSINO PROFISSIONAL			100.0		2010/01/02	2011/12/31	45.000,00		45.000,00		32.300,00	32.300,00	71.78	71.78
	0103/08070101	0102	ESCOLA PROFISSIONAL DE MURÇA - CAPITAL			100.0		2010/01/02	2011/12/31	40.000,00		40.000,00		39.528,79	39.528,79	98.82	98.82
2.3.			Segurança e acção sociais							28.000,00		28.000,00		18.500,00	18.500,00	66.07	66.07
2.3.2.			Acção social							28.000,00		28.000,00		18.500,00	18.500,00	66.07	66.07
	0103/040701	0301	INSTITUIÇÕES DE CARÁCTER SOCIAL			100.0		2002/01/01	2011/12/31	27.000,00		27.000,00		18.500,00	18.500,00	68.52	68.52
			DESPESAS CORRENTES							27.000,00		27.000,00		18.500,00	18.500,00	68.52	68.52
	0103/020225	0101	CRIANÇAS E JOVENS EM PERIGO			100.0		2010/01/02	2011/12/31	1.000,00		1.000,00					
2.5.			AQUISIÇÃO DE SERVIÇOS							1.000,00		1.000,00					
2.5.1.			Serviços culturais, recreativos e religiosos							292.259,00		292.259,00		266.539,84	266.539,84	91.20	91.20
			Cultura							43.815,00		43.815,00		37.747,38	37.747,38	86.15	86.15
	0103/020225	1102	SEMANA DO MUNICÍPIO			100.0		2004/01/01	2011/12/31	9.247,38		9.247,38		9.247,38	9.247,38	100.00	100.00
			AQUISIÇÃO DE SERVIÇOS							9.247,38		9.247,38		9.247,38	9.247,38	100.00	100.00
	05/020225	0301	CENTRO CULTURAL DE MURÇA			100.0		2007/01/01	2011/12/31	17.567,62		17.567,62		13.456,00	13.456,00	76.60	76.60
	0103/020121	01	AQUISIÇÃO DE SERVIÇOS			100.0		2009/01/01	2011/12/31	9.000,00		9.000,00		7.743,00	7.743,00	86.03	86.03
			SEMANA DO MUNICÍPIO							8.000,00		8.000,00		7.301,00	7.301,00	91.26	91.26
	0103/020225	0101	AQUISIÇÃO DE SERVIÇOS			100.0		2011/01/02	2011/12/31	8.000,00		8.000,00		7.301,00	7.301,00	91.26	91.26
2.5.2.			Desporto, recreio e lazer							167.444,00		167.444,00		158.062,46	158.062,46	94.40	94.40
			ACTIVIDADES CULTURAIS E DESPORTIVAS DO MUNICÍPIO							30.500,00		30.500,00		30.484,07	30.484,07	99.95	99.95
	0103/020121	1201	AQUISIÇÃO DE BENS NÃO DURADOUROS			100.0		2004/01/01	2011/12/31	2.500,00		2.500,00		2.484,73	2.484,73	99.39	99.39
	0103/020225	1202	AQUISIÇÃO DE SERVIÇOS			100.0		2004/01/01	2011/12/31	28.000,00		28.000,00		27.999,34	27.999,34	100.00	100.00
			INSTITUIÇÕES DE CARÁCTER DESPORTIVO E DE RECREIO							35.500,00		35.500,00		34.000,00	34.000,00	95.77	95.77
	0103/040701	0101	INSTITUIÇÕES DE CARÁCTER DESPORTIVO E DE RECREIO(CORRENTES)			100.0		2004/01/01	2011/12/31	35.500,00		35.500,00		34.000,00	34.000,00	95.77	95.77
			INSTITUIÇÕES DE CARÁCTER DESPORTIVO E DE RECREIO							11.444,00		11.444,00		11.000,00	11.000,00	96.12	96.12
	0103/08070101	0101	INSTITUIÇÕES DE CARÁCTER DESPORTIVO E DE RECREIO (CAPITAL)			100.0		2010/01/02	2011/12/31	11.444,00		11.444,00		11.000,00	11.000,00	96.12	96.12
			INSTITUIÇÕES DE CARÁCTER DESPORTIVO E DE RECREIO							45.000,00		45.000,00		42.285,98	42.285,98	93.97	93.97
	0103/040701	0101	TRANSFERÊNCIAS CORRENTES			100.0		2011/01/02	2011/12/31	45.000,00		45.000,00		42.285,98	42.285,98	93.97	93.97
			ACTIVIDADES CULTURAIS E DESPORTIVAS DO MUNICÍPIO							45.000,00		45.000,00		40.292,41	40.292,41	89.54	89.54
	0103/020121	0201	AQUISIÇÃO DE BENS NÃO DURADOUROS			100.0		2011/01/02	2011/12/31	10.000,00		10.000,00		5.617,83	5.617,83	56.18	56.18
	0103/020225	0202	AQUISIÇÃO DE SERVIÇOS			100.0		2011/01/02	2011/12/31	35.000,00		35.000,00		34.674,58	34.674,58	99.07	99.07
2.5.3.			Outras actividades cívicas e religiosas							81.000,00		81.000,00		70.730,00	70.730,00	87.32	87.32
			INSTITUIÇÕES DE CARÁCTER RELIGIOSO							21.000,00		21.000,00		16.000,00	16.000,00	76.19	76.19
	0103/040701	0101	INSTITUIÇÕES DE CARÁCTER RELIGIOSO - CORRENTE			100.0		2010/01/02	2011/12/31	1.000,00		1.000,00					
	0103/08070101	0102	INSTITUIÇÕES DE CARÁCTER RELIGIOSO - CAPITAL			100.0		2010/01/02	2011/12/31	20.000,00		20.000,00		16.000,00	16.000,00	80.00	80.00
			INSTITUIÇÕES DE CARÁCTER SOCIAL E CULTURAL							60.000,00		60.000,00		54.730,00	54.730,00	91.22	91.22
	0103/040701	0201	OUTRAS INSTITUIÇÕES			100.0		2010/01/02	2011/12/31	60.000,00		60.000,00		54.730,00	54.730,00	91.22	91.22
3.			FUNÇÕES ECONÓMICAS							83.000,00		83.000,00		54.150,00	54.150,00	65.24	65.24
3.1.			Agricultura, pecuária, silvicultura, caça e pesca							40.000,00		40.000,00		16.150,00	16.150,00	40.38	40.38
3.1.1.			Transferências							40.000,00		40.000,00		16.150,00	16.150,00	40.38	40.38
A TRANSPORTAR ...										516.759,00		516.759,00		458.344,37	458.344,37		

OBJECTIVO	CÓDIGO DA CLASSIFIC. ECONÓMICA	CÓDIGO/ANO/TIPO/NUMERO DO PROJ. ACÇÃO	DESCRIÇÃO	FORMA DE REALIZAÇÃO	FONTE DE FINANCIAMENTO			DATAS		MONTANTE PREVISTO			MONTANTE EXECUTADO			EXEC. FINAN. CETRA ANUAL % (a)	EXEC. FINAN. CETRA GLOBAL % (b)
					AC	AA	FC	INICIO	FIN	ANO	ANOS SEQUINTEZ	TOTAL	ANOS ANTERIORES	ANO	TOTAL		
A TRANSPORTAR ...										516.759,00		516.759,00		458.344,37	458.344,37		
3.3.	0103/040701	01 2010	13	TRANSFERÊNCIAS PARA A ADEGA COOPERATIVA DE MURÇA						40.000,00		40.000,00		16.150,00	16.150,00	40.38	40.38
3.3.1.		01 2010	13	TRANSFERÊNCIAS PARA A ADEGA COOPERATIVA DE MURÇA - CORRENTES						40.000,00		40.000,00		16.150,00	16.150,00	40.38	40.38
				Transportes e comunicações						5.000,00		5.000,00					
				Transportes rodoviários						5.000,00		5.000,00					
				ESTRADAS MUNICIPAIS						5.000,00		5.000,00					
3.5.	03/020203	01 2010	15	LIMPEZA	OUTRA					5.000,00		5.000,00					
3.5.0.				Outras funções económicas						38.000,00		38.000,00		38.000,00	38.000,00	100.00	100.00
				OUTRAS FUNÇÕES ECONÓMICAS						38.000,00		38.000,00		38.000,00	38.000,00	100.00	100.00
				PALMIUS						38.000,00		38.000,00		38.000,00	38.000,00	100.00	100.00
4.	0103/080702	01 2010	18	TRANSFERÊNCIAS						38.000,00		38.000,00		38.000,00	38.000,00	100.00	100.00
4.2.				OUTRAS FUNÇÕES						1.350.809,00		1.350.809,00		1.227.112,30	1.227.112,30	90.84	90.84
4.2.1.				Transferências entre administrações						1.257.809,00		1.257.809,00		1.174.950,82	1.174.950,82	93.41	93.41
4.2.1.1.				TRANSFERÊNCIAS ENTRE ADMINISTRAÇÕES						1.257.809,00		1.257.809,00		1.174.950,82	1.174.950,82	93.41	93.41
				ASSOC. MUNIC. VALE DOURO NORTE						946.100,00		946.100,00		927.670,10	927.670,10	98.05	98.05
	0103/080306	02 2008	1	(AMVDN) DESPESAS DE CAPITAL						518.000,00		518.000,00		502.016,00	502.016,00	96.91	96.91
	0103/04050104	01 2009	2	(AMVDN) DESPESAS CORRENTES						428.100,00		428.100,00		425.654,10	425.654,10	99.43	99.43
4.2.1.2.				ASSOCIAÇÃO NACIONAL DE MUNICÍPIOS						10.000,00		10.000,00		6.624,00	6.624,00	66.24	66.24
4.2.1.3.	0103/040305	01 2009	1	AMP (ASSOC. NACIONAL DE MUNIC. PORTUGUESES)						10.000,00		10.000,00		6.624,00	6.624,00	66.24	66.24
4.2.1.4.	0103/040305	01 2010	14	OUTRAS ASSOCIAÇÕES						2.000,00		2.000,00		2.000,00	2.000,00	100.00	100.00
	0103/080306	01 2002	18	FREGUESIAS						299.709,00		299.709,00		238.656,72	238.656,72	79.63	79.63
	0103/080306	01 2010	16	TRANSFERÊNCIAS DE CAPITAL	OUTRA					242.075,00		242.075,00		181.597,40	181.597,40	75.02	75.02
	0103/08050102	01 2010	16	JUNTAS DE FREGUESIA						242.075,00		242.075,00		181.597,40	181.597,40	75.02	75.02
	0103/08050102	02 2010	16	TRANSFERÊNCIAS CORRENTES						77.075,00		77.075,00		77.075,00	77.075,00	100.00	100.00
	0103/040305	02 2010	17	JUNTAS DE FREGUESIA						28.000,00		28.000,00		27.425,32	27.425,32	97.95	97.95
4.3.	0103/04050102	02 2010	17	Diversas não especificadas						10.000,00		10.000,00		9.430,48	9.430,48	94.30	94.30
4.3.3.				ACÇÃO SOCIAL NO ÂMBITO DE PROJECTOS ESPECIAIS						18.000,00		18.000,00		17.994,84	17.994,84	99.97	99.97
				APOIO ÀS FAMILIAS E JOVENS						33.000,00		33.000,00		27.250,00	27.250,00	82.58	82.58
	0103/040802	01 2010	19	INCENTIVO A NATALIDADE						33.000,00		33.000,00		27.250,00	27.250,00	82.58	82.58
	0103/080802	02 2010	20	APOIO SOCIAL À HABITAÇÃO						60.000,00		60.000,00		24.911,48	24.911,48	41.52	41.52
	0103/080802	02 2010	22	BENEFICIAÇÃO DE HABITAÇÕES						10.000,00		10.000,00		4.624,80	4.624,80	46.25	46.25
	0103/080802	02 2010	22	BENEFICIAÇÃO DE HABITAÇÕES: PCHI						50.000,00		50.000,00		20.286,68	20.286,68	40.57	40.57
TOTAL GERAL										1.950.568,00		1.950.568,00		1.739.606,67	1.739.606,67	89.18	89.18

Anotações

a) Execução Financeira Anual = (Executado no Ano * 100) / Previsto no Ano

b) Execução Financeira Global = (Total Executado * 100) / (Realizado em Anos Anteriores + Total Previsto)

Em _ de _____ de _

Em _ de _____ de _

MUNICÍPIO DE MURÇA

TOTAL DE ALTERAÇÕES : 1

TOTAL DE REVISÕES : 1

DO ANO CONTABILISTICO DE: 2011

ATÉ Á DATA : 2011/12/31

CLASSIFICAÇÃO ECONÓMICA

DOTAÇÕES DA RECEITA

CÓDIGO	DESCRIÇÃO	PREVISÕES INICIAIS	MODIFICAÇÕES ORÇAMENTAIS		PREVISÕES CORRIGIDAS	OBSERVAÇÕES
			INSCRIÇÕES / REFORÇOS	DIMINUIÇÕES / ANULAÇÕES		
01	IMPOSTOS DIRECTOS	385.937,00			385.937,00	
0102	OUTROS	385.937,00			385.937,00	
010202	IMPOSTO MUNICIPAL SOBRE IMÓVEIS	240.221,00			240.221,00	
010203	IMPOSTO UNICO DE CIRCULAÇÃO	60.986,00			60.986,00	
010204	IMPOSTO MUNICIPAL SOBRE AS TRANSMISSÕES ONEROSAS DE IMÓVEIS	84.630,00			84.630,00	
010207	IMPOSTOS ABOLIDOS	14.053,00			14.053,00	
01020701	CONTRIBUIÇÃO AUTÁRQUICA	100,00			100,00	
02	IMPOSTOS INDIRECTOS	13.953,00			13.953,00	
0202	OUTROS	13.953,00			13.953,00	
02020601	Mercados e Feiras	5.000,00			5.000,00	
02020602	Loteamento e Obras	3.000,00			3.000,00	
02020603	Ocupação de Via Pública	2.860,00			2.860,00	
02020605	Publicidade	3.093,00			3.093,00	
04	TAXAS, MULTAS E OUTRAS PENALIDADES	94.802,00			94.802,00	
0401	TAXAS	93.785,00			93.785,00	
040123	TAXAS ESPECÍFICAS DAS AUTARQUIAS LOCAIS	93.785,00			93.785,00	
04012301	Mercados e Feiras	10.000,00			10.000,00	
04012302	Loteamento e Obras	28.000,00			28.000,00	
04012305	CAÇA, USO E PORTE DE ARMA	199,00			199,00	
04012306	Saneamento	44.272,00			44.272,00	
04012399	Outros	11.314,00			11.314,00	
0401239999	Outras	11.314,00			11.314,00	
0402	MULTAS E OUTRAS PENALIDADES:	1.017,00			1.017,00	
040201	JUROS DE MORA	900,00			900,00	
040299	MULTAS E PENALIDADES DIVERSAS	117,00			117,00	
05	RENDIMENTOS DE PROPRIEDADE	5.000,00			5.000,00	
0502	JUROS - SOCIEDADES FINANCEIRAS	5.000,00			5.000,00	
050201	BANCOS E OUTRAS INSTITUIÇÕES FINANCEIRAS	5.000,00			5.000,00	
06	TRANSFERÊNCIAS CORRENTES	4.238.574,00			4.238.574,00	
0603	ADMINISTRAÇÃO CENTRAL	4.108.574,00			4.108.574,00	
060301	ESTADO	2.828.574,00			2.828.574,00	
06030101	Fundo de Equilíbrio Financeiro	2.650.078,00			2.650.078,00	
06030102	FUNDO SOCIAL MUNICIPAL	100.146,00			100.146,00	
06030103	PARTICIPAÇÃO FIXA NO IRS	78.350,00			78.350,00	
060307	SERVIÇOS E FUNDOS AUTÓNOMOS	1.150.000,00			1.150.000,00	
060309	SERVIÇOS E FUNDOS AUTONOMOS - SUBSISTEMA DE PROTECÇÃO A FAMÍLIA E POLITICAS ACTIVAS DE EMPREGO E FORMAÇÃO PROFISSIONAL	130.000,00			130.000,00	
0606	SEGURANÇA SOCIAL	130.000,00			130.000,00	
060601	SISTEMA DE SOLIDARIEDADE E SEGURANÇA SOCIAL	130.000,00			130.000,00	
07	VENDA DE BENS E SERVIÇOS CORRENTES	1.223.000,00			1.223.000,00	
0701	VENDA DE BENS	580.000,00			580.000,00	
070108	MERCADORIAS	580.000,00			580.000,00	
0702	SERVIÇOS	468.000,00			468.000,00	
070203	VISTÓRIAS E ENSAIOS	10.000,00			10.000,00	
070208	SERVIÇOS SOCIAIS, RECREATIVOS, CULTURAIS E DE DESPORTO	28.000,00			28.000,00	
07020801	SERVIÇOS SOCIAIS	10.000,00			10.000,00	
07020802	SERVICIOS RECREATIVOS	18.000,00			18.000,00	
070209	SERVIÇOS ESPECÍFICOS DAS AUTARQUIAS	380.000,00			380.000,00	
07020901	Saneamento	75.000,00			75.000,00	
07020902	Resíduos Sólidos	225.000,00			225.000,00	
07020903	Transportes Colectivos de Pessoas e Mercadorias	25.000,00			25.000,00	
0702090302	TRANSPORTES ESCOLARES	25.000,00			25.000,00	
07020904	Trabalhos por Conta de Particulares	10.000,00			10.000,00	
07020905	Cemitérios	30.000,00			30.000,00	
07020906	Mercados e Feiras	15.000,00			15.000,00	
070299	OUTROS	50.000,00			50.000,00	
0703	RENDAS	175.000,00			175.000,00	
070301	HABITAÇÕES	75.000,00			75.000,00	

CLASSIFICAÇÃO ECONÓMICA		DOTAÇÕES DA RECEITA			OBSERVAÇÕES	
CÓDIGO	DESCRIÇÃO	PREVISÕES INICIAIS	MODIFICAÇÕES ORÇAMENTAIS			PREVISÕES CORRIGIDAS
			INSCRIÇÕES / REFORÇOS	DIMINUIÇÕES / ANULAÇÕES		
070399	OUTRAS	100.000,00			100.000,00	
08	OUTRAS RECEITAS CORRENTES	729.899,00		1.500,00	728.399,00	
0801	OUTRAS	729.899,00		1.500,00	728.399,00	
080199	OUTRAS	729.899,00		1.500,00	728.399,00	
08019901	INDEMNIZAÇÃO POR ROUBO E EXTRAVIO DE BENS PATRIMONIAIS	20.000,00			20.000,00	
08019902	INDEMNIZAÇÕES DE ESTRAGOS PROVOCADOS POR OUTREM EM VIATURAS OU OUTROS EQUIPAMENTOS	20.000,00			20.000,00	
08019903	IVA Reembolsado	50.000,00			50.000,00	
08019999	Diversas	639.899,00		1.500,00	638.399,00	
09	VENDAS DE BENS DE INVESTIMENTO	2.786.769,00		2.700.000,00	86.769,00	
0902	HABITAÇÕES	1.774.500,00		1.720.000,00	54.500,00	
090210	FAMÍLIAS	1.774.500,00		1.720.000,00	54.500,00	
0903	EDIFÍCIOS	992.269,00		980.000,00	12.269,00	
090301	SOCIEDADES E QUASE-SOCIEDADES NÃO FINANCEIRA	992.269,00		980.000,00	12.269,00	
0904	OUTROS BENS DE INVESTIMENTO	20.000,00			20.000,00	
090406	ADMINISTRAÇÃO PÚBLICA - ADMINISTRAÇÃO LOCAL - CONTINENTE	20.000,00			20.000,00	
09040602	Maquinaria e Equipamento	20.000,00			20.000,00	
10	TRANSFERÊNCIAS DE CAPITAL	4.178.718,00			4.178.718,00	
1003	ADMINISTRAÇÃO CENTRAL	4.143.718,00			4.143.718,00	
100301	ESTADO	1.766.718,00			1.766.718,00	
10030101	Fundo de Equilíbrio Financeiro	1.766.718,00			1.766.718,00	
100307	ESTADO - PARTICIPAÇÃO COMUNITÁRIA EM PROJECTOS CO-FINANCIADOS	2.377.000,00			2.377.000,00	
10030702	FEDER	2.377.000,00			2.377.000,00	
1006	SEGURANÇA SOCIAL	35.000,00			35.000,00	
100605	OUTRAS TRANSFERÊNCIAS	35.000,00			35.000,00	
12	PASSIVOS FINANCEIROS		4.750.000,00		4.750.000,00	
1206	EMPRÉSTIMOS A MÉDIO E LONGO PRAZOS		4.750.000,00		4.750.000,00	
120602	SOCIEDADES FINANCEIRAS		4.750.000,00		4.750.000,00	
15	REPOSIÇÕES NÃO ABATIDAS NOS PAGAMENTOS		1.500,00		1.500,00	
1501	REPOSIÇÕES NÃO ABATIDAS NOS PAGAMENTOS		1.500,00		1.500,00	
150101	REPOSIÇÕES NÃO ABATIDAS NOS PAGAMENTOS		1.500,00		1.500,00	
16	SALDO DA GERÊNCIA ANTERIOR		922.744,37		922.744,37	
1601	SALDO ORÇAMENTAL		922.744,37		922.744,37	
160101	NA POSSE DO SERVIÇO		922.744,37		922.744,37	
TOTAL ...		13.656.652,00	5.674.244,37	2.701.500,00	16.629.396,37	

Em ___ de _____ de ____

Em ___ de _____ de ____

MUNICÍPIO DE MURÇA

TOTAL DE ALTERAÇÕES : 9

TOTAL DE REVISÕES : 1

DO ANO CONTABILISTICO DE 2011

ATÉ À DATA : 2011/12/31

IDENTIFICAÇÃO DAS RUBRICAS			DESPESA				O B S
CLASSIFICAÇÃO		DESCRIÇÃO	DOTAÇÕES INICIAIS	MODIFICAÇÕES ORÇAMENTAIS		DOTAÇÕES CORRIGIDAS	
ORGÂNICA	ECONÓMICA			INSCRIÇÕES / REFORÇOS	DIMINUIÇÕES / ANULAÇÕES		
01		CM - CÂMARA MUNICIPAL					
0101		OPERAÇÕES FINANCEIRAS					
0101	03	JUROS E OUTROS ENCARGOS					
0101	0301	JUROS DA DÍVIDA PÚBLICA					
0101	030103	SOCIEDADES FINANCEIRAS - BANCOS E OUTRAS INSTITUIÇÕES FINANCEIRAS					
0101	03010302	EMPRESTIMOS DE MEDIO LONGO PRAZO					
0101	0301030201	CGD - CAIXA GERAL DE DEPOSITOS	135.000,00	75.600,00			210.600,00
0101	0301030202	BES - BANCO ESPIRITO SANTO	15.000,00		9.600,00		5.400,00
0101	0301030203	BPI - BANCO PORTUGUÊS DE INVESTIMENTOS	15.000,00		7.000,00		8.000,00
0101	0301030205	CCAM - CAIXA DE CREDITO AGRICOLA MUTUO	15.000,00	151.200,00	39.000,00		127.200,00
0101	10	PASSIVOS FINANCEIROS					
0101	1006	EMPRÉSTIMOS A MÉDIO E LONGO PRAZOS					
0101	100603	SOCIEDADES FINANCEIRAS - BANCOS E OUTRAS INSTITUIÇÕES FINANCEIRAS					
0101	10060301	CGD - CAIXA GERAL DE DEPOSITOS	550.000,00	17.200,00			567.200,00
0101	10060302	BES - BANCO ESPIRITO SANTO	55.000,00		7.134,00		47.866,00
0101	10060303	BPI - BANCO PORTUGUES DE INVESTIMENTO	74.000,00		6.610,00		67.390,00
0101	10060305	CCAM - CAIXA DE CREDITO AGRICOLA MUTUO	160.000,00				160.000,00
0102		CLASSES INACTIVAS					
0102	01	DESPESAS COM O PESSOAL					
0102	0103	SEGURANÇA SOCIAL					
0102	010301	ENCARGOS COM A SAÚDE	1.000,00				1.000,00
0102	010302	OUTROS ENCARGOS COM A SAÚDE	5.000,00				5.000,00
0103		ORGÃOS DA AUTARQUIA (CÂMARA MUNICIPAL)					
0103	01	DESPESAS COM O PESSOAL					
0103	0101	REMUNERAÇÕES CERTAS E PERMANENTES					
0103	010101	TITULARES ORG. SOBERANIA E MEMBROS ORG. AUTÁRQUICOS	110.000,00				110.000,00
0103	010106	PESSOAL CONTRATADO ATERMO					
0103	01010601	PESSOAL EM FUNÇÕES	51.000,00		15.000,00		36.000,00
0103	010107	PESSOAL EM REGIME DE TAREFA OU AVENÇA	50,00				50,00
0103	010108	PESSOAL AGUARDANDO APOSENTAÇÃO	50,00				50,00
0103	010109	PESSOAL EM QUALQUER OUTRA SITUAÇÃO	50,00				50,00
0103	010111	REPRESENTAÇÃO	24.000,00	1.700,00			25.700,00
0103	010113	SUBSÍDIO DE REFEIÇÃO	13.000,00				13.000,00
0103	010114	SUBSÍDIOS DE FÉRIAS E NATAL	29.000,00				29.000,00
0103	010115	REMUNERAÇÕES POR DOENÇA E MATERNIDADE/PATERNIDADE	100,00				100,00
0103	0102	ABONOS VARIÁVEIS OU EVENTUAIS					
0103	010202	HORAS EXTRAORDINÁRIAS	1.000,00				1.000,00
0103	010204	AJUDAS DE CUSTO	4.000,00				4.000,00
0103	010213	OUTROS SUPLEMENTOS E PRÉMIOS	500,00		400,00		100,00
0103	0103	SEGURANÇA SOCIAL					
0103	010301	ENCARGOS COM A SAÚDE	3.000,00	1.000,00			4.000,00
0103	010303	SUBSÍDIO FAMILIAR A CRIANÇAS E JOVENS	2.000,00		1.500,00		500,00
0103	010304	OUTRAS PRESTAÇÕES FAMILIARES	1.000,00		500,00		500,00
0103	010305	CONTRIBUIÇÕES PARA A SEGURANÇA SOCIAL					
0103	01030501	QUOTA DA ADSE	200,00				200,00
0103	01030502	SEGURANÇA SOCIAL DOS FUNCIONÁRIOS PUBLICOS	19.000,00				19.000,00
0103	01030503	SEGURANÇA SOCIAL - REGIME GERAL	23.000,00				23.000,00
0103	02	AQUISIÇÃO DE BENS E SERVIÇOS					
0103	0201	AQUISIÇÃO DE BENS					
0103	020102	COMBUSTÍVEIS E LUBRIFICANTES					
0103	02010202	Gasóleo	25.000,00				25.000,00
0103	02010299	Outros	100,00	4.000,00			4.100,00
0103	020103	MUNIÇÕES, EXPLOSIVOS E ARTIFÍCIOS	1.000,00		500,00		500,00
0103	020112	MATERIAL DE TRANSPORTE- PEÇAS	6.000,00				6.000,00
0103	020115	PRÉMIOS, CONDECORAÇÕES E OFERTAS	10.000,00				10.000,00
0103	020119	ARTIGOS HONORÍFICOS E DE DECORAÇÃO	200,00				200,00
0103	020120	MATERIAL DE EDUCAÇÃO, CULTURA E RECREIO	200,00				200,00
0103	020121	OUTROS BENS	62.500,00		21.000,00		41.500,00
0103	0202	AQUISIÇÃO DE SERVIÇOS					

MUNICÍPIO DE MURÇA

TOTAL DE ALTERAÇÕES : 9

TOTAL DE REVISÕES : 1

DO ANO CONTABILISTICO DE 2011

ATÉ À DATA : 2011/12/31

IDENTIFICAÇÃO DAS RUBRICAS			DESPESA				O B S
CLASSIFICAÇÃO		DESCRIÇÃO	DOTAÇÕES INICIAIS	MODIFICAÇÕES ORÇAMENTAIS		DOTAÇÕES CORRIGIDAS	
ORGÂNICA	ECONÓMICA			INSCRIÇÕES / REFORÇOS	DIMINUIÇÕES / ANULAÇÕES		
0103	020201	ENCARGOS DE INSTALAÇÕES	35.000,00			35.000,00	
0103	020203	CONSERVAÇÃO DE BENS	500,00			500,00	
0103	020206	LOCAÇÃO DE MATERIAL DE TRANSPORTE	16.000,00		1.000,00	15.000,00	
0103	020209	COMUNICAÇÕES	25.000,00			25.000,00	
0103	020211	REPRESENTAÇÃO DOS SERVIÇOS	8.000,00			8.000,00	
0103	020212	SEGUROS	5.000,00			5.000,00	
0103	020213	DESLOCAÇÕES E ESTADAS	1.000,00	3.000,00		4.000,00	
0103	020214	ESTUDOS, PARCERES, PROJECTOS E CONSULTADORIA	50.000,00			50.000,00	
0103	020216	SEMINÁRIOS, EXPOSIÇÕES E SIMILARES	100,00			100,00	
0103	020217	PUBLICIDADE	40.000,00		9.900,00	30.100,00	
0103	020218	VIGILÂNCIA E SEGURANÇA	1.500,00		1.000,00	500,00	
0103	020219	ASSISTÊNCIA TÉCNICA	100,00			100,00	
0103	020221	UTILIZAÇÃO DE INFRA-ESTRUTURAS DE TRANSPORTES	100,00			100,00	
0103	020224	ENCARGOS DE COBRANÇA DE RECEITAS	20.000,00		4.300,00	15.700,00	
0103	020225	OUTROS SERVIÇOS	176.315,00	7.000,00	35.067,62	148.247,38	
0103	03	JUROS E OUTROS ENCARGOS					
0103	0305	OUTROS JUROS					
0103	030502	OUTROS	2.000,00			2.000,00	
0103	04	TRANSFERÊNCIAS CORRENTES					
0103	0403	ADMINISTRAÇÃO CENTRAL					
0103	040305	SERVIÇOS E FUNDOS AUTÓNOMOS	26.900,00			26.900,00	
0103	0405	ADMINISTRAÇÃO LOCAL					
0103	040501	CONTINENTE					
0103	04050102	FREGUESIAS	18.000,00			18.000,00	
0103	04050104	ASSOCIAÇÕES DE MUNICÍPIOS	400.000,00	350.000,00	311.900,00	438.100,00	
0103	04050106	REGIÕES DE TURISMO		7.000,00	7.000,00		
0103	04050107	ASSEMBLEIAS DISTRITAIS		15.000,00		15.000,00	
0103	04050108	OUTROS		27.744,37		27.744,37	
0103	0407	INSTITUIÇÕES SEM FINS LUCRATIVOS					
0103	040701	INSTITUIÇÕES SEM FINS LUCRATIVOS	325.500,00	35.500,00	5.000,00	356.000,00	
0103	0408	FAMÍLIAS					
0103	040802	OUTRAS	25.000,00	20.000,00	12.000,00	33.000,00	
0103	06	OUTRAS DESPESAS CORRENTES					
0103	0602	DIVERSAS					
0103	060203	OUTRAS					
0103	06020301	Restituições	4.000,00			4.000,00	
0103	06020302	IVA Pago	500,00	4.000,00		4.500,00	
0103	06020305	OUTRAS	6.500,00	13.500,00		20.000,00	
0103	07	AQUISIÇÃO DE BENS DE CAPITAL					
0103	0701	INVESTIMENTOS					
0103	070101	TERRENOS		15.000,00		15.000,00	
0103	08	TRANSFERÊNCIAS DE CAPITAL					
0103	0803	ADMINISTRAÇÃO CENTRAL					
0103	080306	SERVIÇOS E FUNDOS AUTÓNOMOS	126.709,00	498.000,00		624.709,00	
0103	0805	ADMINISTRAÇÃO LOCAL					
0103	080501	CONTINENTE					
0103	08050102	FREGUESIAS	145.000,00	20.000,00		165.000,00	
0103	0807	INSTITUIÇÕES SEM FINS LUCRATIVOS					
0103	080701	INSTITUIÇÕES SEM FINS LUCRATIVOS-					
0103	08070101	INSTITUIÇÕES DE CARÁCTER CULTURAL	64.000,00	16.000,00	8.556,00	71.444,00	
0103	08070102	PROTECCAO CIVIL	1.000,00	8.000,00		9.000,00	
0103	080702	INSTITUIÇÕES SEM FINS LUCRATIVOS- ACÇÃO SOCIAL	38.000,00			38.000,00	
0103	0808	FAMÍLIAS					
0103	080802	OUTRAS	35.000,00	25.000,00		60.000,00	
0103	09	ACTIVOS FINANCEIROS					
0103	0907	ACÇÕES E OUTRAS PARTICIPAÇÕES					
0103	090701	SOCIEDADES E QUASE NAO FINACEIRAS - PRIVADAS					
0103	090702	SOCIEDADES E QUASE NAO FINACEIRAS - PUBLICAS		5.100,00		5.100,00	
0104		ORGÃOS DA AUTARQUIA (ASSEMBLEIA MUNICIPAL)					

MUNICÍPIO DE MURÇA

TOTAL DE ALTERAÇÕES : 9

TOTAL DE REVISÕES : 1

DO ANO CONTABILISTICO DE 2011

ATÉ À DATA : 2011/12/31

IDENTIFICAÇÃO DAS RUBRICAS			DESPESA				O B S
CLASSIFICAÇÃO ORGÂNICA ECONÓMICA DESCRIÇÃO			DOTAÇÕES INICIAIS	MODIFICAÇÕES ORÇAMENTAIS		DOTAÇÕES CORRIGIDAS	
				INSCRIÇÕES / REFORÇOS	DIMINUIÇÕES / ANULAÇÕES		
0104	01	DESPESAS COM O PESSOAL					
0104	0102	ABONOS VARIÁVEIS OU EVENTUAIS					
0104	010204	AJUDAS DE CUSTO	1.000,00				1.000,00
0104	010213	OUTROS SUPLEMENTOS E PRÉMIOS	12.500,00				12.500,00
0104	02	AQUISIÇÃO DE BENS E SERVIÇOS					
0104	0202	AQUISIÇÃO DE SERVIÇOS					
0104	020213	DESLOCAÇÕES E ESTADAS	1.500,00				1.500,00
02		DAF - DIVISÃO ADMINISTRATIVA E FINANCEIRA					
02	01	DESPESAS COM O PESSOAL					
02	0101	REMUNERAÇÕES CERTAS E PERMANENTES					
02	010103	PESSOAL DOS QUADROS - REGIME DA FUNÇÃO PÚBLICA					
02	01010301	PESSOAL EM FUNÇÕES	218.000,00				218.000,00
02	010106	PESSOAL CONTRATADO ATERMO					
02	01010601	PESSOAL EM FUNÇÕES	31.000,00				31.000,00
02	010107	PESSOAL EM REGIME DE TAREFA OU AVENÇA	5.000,00		4.000,00		1.000,00
02	010108	PESSOAL AGUARDANDO APOSENTAÇÃO	50,00				50,00
02	010109	PESSOAL EM QUALQUER OUTRA SITUAÇÃO	50,00				50,00
02	010111	REPRESENTAÇÃO	2.500,00				2.500,00
02	010112	SUPLEMENTOS E PRÉMIOS	50,00				50,00
02	010113	SUBSÍDIO DE REFEIÇÃO	22.500,00				22.500,00
02	010114	SUBSÍDIOS DE FÉRIAS E NATAL	42.500,00				42.500,00
02	010115	REMUNERAÇÕES POR DOENÇA E MATERNIDADE/PATERNIDADE	2.000,00		1.000,00		1.000,00
02	0102	ABONOS VARIÁVEIS OU EVENTUAIS					
02	010202	HORAS EXTRAORDINÁRIAS	5.000,00		2.500,00		2.500,00
02	010204	AJUDAS DE CUSTO	4.000,00		3.000,00		1.000,00
02	010205	ABONO PARA FALHAS	5.000,00				5.000,00
02	010206	FORMAÇÃO	50,00				50,00
02	0103	SEGURANÇA SOCIAL					
02	010301	ENCARGOS COM A SAÚDE	10.000,00	5.000,00			15.000,00
02	010302	OUTROS ENCARGOS COM A SAÚDE	40.000,00		10.000,00		30.000,00
02	010303	SUBSÍDIO FAMILIAR A CRIANÇAS E JOVENS	8.000,00				8.000,00
02	010304	OUTRAS PRESTAÇÕES FAMILIARES	1.000,00				1.000,00
02	010305	CONTRIBUIÇÕES PARA A SEGURANÇA SOCIAL					
02	01030501	QUOTA DA ADSE	500,00				500,00
02	01030502	SEGURANÇA SOCIAL DOS FUNCIONÁRIOS PUBLICOS	40.500,00				40.500,00
02	01030503	SEGURANÇA SOCIAL - REGIME GERAL	14.000,00				14.000,00
02	010307	PENSÕES DE RESERVA	50,00				50,00
02	010309	SEGUROS					
02	01030901	SEGUROS DE ACIDENTES DE TRABALHO E DOENÇAS PROFISSIONAIS	5.800,00				5.800,00
02	02	AQUISIÇÃO DE BENS E SERVIÇOS					
02	0201	AQUISIÇÃO DE BENS					
02	020104	LIMPEZA E HIGIENE	4.500,00				4.500,00
02	020107	VESTUÁRIO E ARTIGOS PESSOAIS	100,00				100,00
02	020108	MATERIAL DE ESCRITÓRIO	7.000,00				7.000,00
02	020114	OUTRO MATERIAL- PEÇAS	3.000,00				3.000,00
02	020117	FERRAMENTAS E UTENSÍLIOS	100,00				100,00
02	020118	LIVROS E DOCUMENTAÇÃO TÉCNICA	1.500,00		1.000,00		500,00
02	020120	MATERIAL DE EDUCAÇÃO, CULTURA E RECREIO	100,00				100,00
02	020121	OUTROS BENS	7.500,00				7.500,00
02	0202	AQUISIÇÃO DE SERVIÇOS					
02	020201	ENCARGOS DE INSTALAÇÕES	10.000,00				10.000,00
02	020203	CONSERVAÇÃO DE BENS	500,00				500,00
02	020205	LOCAÇÃO DE MATERIAL DE INFORMÁTICA	50,00				50,00
02	020206	LOCAÇÃO DE MATERIAL DE TRANSPORTE	50,00				50,00
02	020209	COMUNICAÇÕES	20.000,00				20.000,00
02	020210	TRANSPORTES	1.000,00				1.000,00
02	020212	SEGUROS	100,00				100,00
02	020213	DESLOCAÇÕES E ESTADAS	500,00				500,00
02	020214	ESTUDOS, PARCERES, PROJECTOS E CONSULTADORIA	15.000,00		9.000,00		6.000,00

MUNICÍPIO DE MURÇA

TOTAL DE ALTERAÇÕES : 9

TOTAL DE REVISÕES : 1

DO ANO CONTABILISTICO DE 2011

ATÉ À DATA : 2011/12/31

IDENTIFICAÇÃO DAS RUBRICAS			DESPESA				O B S
CLASSIFICAÇÃO ORGÂNICA ECONÓMICA DESCRIÇÃO			DOTAÇÕES INICIAIS	MODIFICAÇÕES ORÇAMENTAIS		DOTAÇÕES CORRIGIDAS	
				INSCRIÇÕES / REFORÇOS	DIMINUIÇÕES / ANULAÇÕES		
02	020215	FORMAÇÃO	2.000,00	1.700,00	800,00	2.900,00	
02	020219	ASSISTÊNCIA TÉCNICA	5.000,00			5.000,00	
02	020225	OUTROS SERVIÇOS	13.500,00	500,00		14.000,00	
02	03	JUROS E OUTROS ENCARGOS					
02	0305	OUTROS JUROS					
02	030502	OUTROS	800,00			800,00	
02	06	OUTRAS DESPESAS CORRENTES					
02	0602	DIVERSAS					
02	060201	IMPOSTOS E TAXAS	100,00			100,00	
02	07	AQUISIÇÃO DE BENS DE CAPITAL					
02	0701	INVESTIMENTOS					
02	070103	EDIFÍCIOS					
02	07010301	INSTALAÇÕES DE SERVIÇOS	28.000,00			28.000,00	
02	070107	EQUIPAMENTO DE INFORMÁTICA	18.000,00			18.000,00	
02	070109	EQUIPAMENTO ADMINISTRATIVO	5.000,00			5.000,00	
03		DPGU - DIVISÃO DO PLANEAMENTO E GESTÃO URBANA					
03	01	DESPESAS COM O PESSOAL					
03	0101	REMUNERAÇÕES CERTAS E PERMANENTES					
03	010103	PESSOAL DOS QUADROS - REGIME DA FUNÇÃO PÚBLICA					
03	01010301	PESSOAL EM FUNÇÕES	150.000,00			150.000,00	
03	010106	PESSOAL CONTRATADO ATERMO					
03	01010601	PESSOAL EM FUNÇÕES	53.000,00		3.000,00	50.000,00	
03	010107	PESSOAL EM REGIME DE TAREFA OU AVENÇA	5.000,00		4.300,00	700,00	
03	010108	PESSOAL AGUARDANDO APOSENTAÇÃO	5.000,00		3.000,00	2.000,00	
03	010109	PESSOAL EM QUALQUER OUTRA SITUAÇÃO	50,00			50,00	
03	010111	REPRESENTAÇÃO	2.500,00			2.500,00	
03	010113	SUBSÍDIO DE REFEIÇÃO	24.000,00		5.000,00	19.000,00	
03	010114	SUBSÍDIOS DE FÉRIAS E NATAL	34.000,00			34.000,00	
03	010115	REMUNERAÇÕES POR DOENÇA E MATERNIDADE/PATERNIDADE	2.000,00		1.000,00	1.000,00	
03	0102	ABONOS VARIÁVEIS OU EVENTUAIS					
03	010202	HORAS EXTRAORDINÁRIAS	4.000,00			4.000,00	
03	010204	AJUDAS DE CUSTO	2.000,00			2.000,00	
03	010205	ABONO PARA FALHAS	50,00			50,00	
03	010206	FORMAÇÃO	50,00			50,00	
03	0103	SEGURANÇA SOCIAL					
03	010301	ENCARGOS COM A SAÚDE	9.000,00	5.000,00		14.000,00	
03	010302	OUTROS ENCARGOS COM A SAÚDE	30.000,00		5.000,00	25.000,00	
03	010303	SUBSÍDIO FAMILIAR A CRIANÇAS E JOVENS	7.000,00			7.000,00	
03	010304	OUTRAS PRESTAÇÕES FAMILIARES	1.000,00			1.000,00	
03	010305	CONTRIBUIÇÕES PARA A SEGURANÇA SOCIAL					
03	01030501	QUOTA DA ADSE	200,00			200,00	
03	01030502	SEGURANÇA SOCIAL DOS FUNCIONÁRIOS PUBLICOS	24.000,00			24.000,00	
03	01030503	SEGURANÇA SOCIAL - REGIME GERAL	32.000,00			32.000,00	
03	010309	SEGUROS					
03	01030901	SEGUROS DE ACIDENTES DE TRABALHO E DOENÇAS PROFISSIONAIS	18.000,00			18.000,00	
03	02	AQUISIÇÃO DE BENS E SERVIÇOS					
03	0201	AQUISIÇÃO DE BENS					
03	020101	MATÉRIAS-PRIMAS E SUBSIDIÁRIAS	100,00			100,00	
03	020102	COMBUSTÍVEIS E LUBRIFICANTES					
03	02010202	Gasóleo	25.000,00			25.000,00	
03	020103	MUNIÇÕES, EXPLOSIVOS E ARTIFÍCIOS	100,00			100,00	
03	020104	LIMPEZA E HIGIENE	3.000,00			3.000,00	
03	020107	VESTUÁRIO E ARTIGOS PESSOAIS	2.000,00			2.000,00	
03	020108	MATERIAL DE ESCRITÓRIO	300,00			300,00	
03	020112	MATERIAL DE TRANSPORTE- PEÇAS	12.000,00			12.000,00	
03	020114	OUTRO MATERIAL- PEÇAS	5.500,00			5.500,00	
03	020117	FERRAMENTAS E UTENSÍLIOS	500,00			500,00	
03	020118	LIVROS E DOCUMENTAÇÃO TÉCNICA	250,00			250,00	
03	020119	ARTIGOS HONORÍFICOS E DE DECORAÇÃO	250,00			250,00	

MUNICÍPIO DE MURÇA

TOTAL DE ALTERAÇÕES : 9

TOTAL DE REVISÕES : 1

DO ANO CONTABILISTICO DE 2011

ATÉ À DATA : 2011/12/31

IDENTIFICAÇÃO DAS RUBRICAS			DESPESA				O B S
CLASSIFICAÇÃO		DESCRIÇÃO	DOTAÇÕES INICIAIS	MODIFICAÇÕES ORÇAMENTAIS		DOTAÇÕES CORRIGIDAS	
ORGÂNICA	ECONÔMICA			INSCRIÇÕES / REFORÇOS	DIMINUIÇÕES / ANULAÇÕES		
03	020120	MATERIAL DE EDUCAÇÃO, CULTURA E RECREIO	100,00			100,00	
03	020121	OUTROS BENS	18.000,00	3.000,00		21.000,00	
03	0202	AQUISIÇÃO DE SERVIÇOS					
03	020201	ENCARGOS DE INSTALAÇÕES	4.000,00			4.000,00	
03	020202	LIMPEZA E HIGIENE	260.000,00	311.000,00		571.000,00	
03	020203	CONSERVAÇÃO DE BENS	13.000,00		5.000,00	8.000,00	
03	020204	LOCAÇÃO DE EDIFÍCIOS	8.000,00	1.000,00		9.000,00	
03	020209	COMUNICAÇÕES	3.000,00	1.000,00		4.000,00	
03	020210	TRANSPORTES	500,00			500,00	
03	020212	SEGUROS	3.000,00			3.000,00	
03	020213	DESLOCAÇÕES E ESTADAS	500,00			500,00	
03	020215	FORMAÇÃO	1.000,00	3.000,00		4.000,00	
03	020219	ASSISTÊNCIA TÉCNICA	3.000,00			3.000,00	
03	020220	OUTROS TRABALHOS ESPECIALIZADOS	200,00			200,00	
03	020225	OUTROS SERVIÇOS	10.000,00	3.000,00		13.000,00	
03	03	JUROS E OUTROS ENCARGOS					
03	0303	JUROS DE LOCAÇÃO FINANCEIRA					
03	030305	MATERIAL DE TRANSPORTE	1.200,00			1.200,00	
03	0305	OUTROS JUROS					
03	030502	OUTROS	15.000,00			15.000,00	
03	06	OUTRAS DESPESAS CORRENTES					
03	0602	DIVERSAS					
03	060203	OUTRAS					
03	06020301	Restituições	100,00			100,00	
03	07	AQUISIÇÃO DE BENS DE CAPITAL					
03	0701	INVESTIMENTOS					
03	070102	HABITAÇÕES					
03	07010202	Aquisição	5.000,00			5.000,00	
03	070103	EDIFÍCIOS					
03	07010307	OUTROS	25.000,00			25.000,00	
03	070104	CONSTRUÇÕES DIVERSAS					
03	07010401	Viadutos, Arruamentos E Obras Complementares	1.407.997,00	3.500,00		1.411.497,00	
03	07010404	Iluminação pública	50.000,00			50.000,00	
03	07010405	Parques e jardins	78.317,00			78.317,00	
03	07010408	VIACAO RURAL	1.107.838,00	1.825.000,00	646.119,39	2.286.718,61	
03	07010409	Sinalização e trânsito	6.000,00			6.000,00	
03	07010412	Cemitérios	45.000,00			45.000,00	
03	07010413	OUTROS	15.500,00			15.500,00	
03	070107	EQUIPAMENTO DE INFORMÁTICA	10.000,00			10.000,00	
03	070111	FERRAMENTOS E UTENSÍLIOS	4.000,00	5.000,00		9.000,00	
04		DOM - DIVISÃO DE OBRAS MUNICIPAIS					
04	01	DESPESAS COM O PESSOAL					
04	0101	REMUNERAÇÕES CERTAS E PERMANENTES					
04	010103	PESSOAL DOS QUADROS - REGIME DA FUNÇÃO PÚBLICA					
04	01010301	PESSOAL EM FUNÇÕES	288.000,00			288.000,00	
04	010106	PESSOAL CONTRATADO ATERMO					
04	01010601	PESSOAL EM FUNÇÕES	42.000,00		10.000,00	32.000,00	
04	010107	PESSOAL EM REGIME DE TAREFA OU AVENÇA	4.000,00		3.000,00	1.000,00	
04	010108	PESSOAL AGUARDANDO APOSENTAÇÃO	5.000,00			5.000,00	
04	010109	PESSOAL EM QUALQUER OUTRA SITUAÇÃO	50,00			50,00	
04	010111	REPRESENTAÇÃO	5.000,00			5.000,00	
04	010112	SUPLEMENTOS E PRÊMIOS	100,00			100,00	
04	010113	SUBSÍDIO DE REFEIÇÃO	36.000,00		5.000,00	31.000,00	
04	010114	SUBSÍDIOS DE FÉRIAS E NATAL	56.000,00			56.000,00	
04	010115	REMUNERAÇÕES POR DOENÇA E MATERNIDADE/PATERNIDADE	1.000,00			1.000,00	
04	0102	ABONOS VARIÁVEIS OU EVENTUAIS					
04	010202	HORAS EXTRAORDINÁRIAS	14.000,00		4.000,00	10.000,00	
04	010204	AJUDAS DE CUSTO	1.000,00			1.000,00	
04	010205	ABONO PARA FALHAS	6.000,00			6.000,00	

MUNICÍPIO DE MURÇA

TOTAL DE ALTERAÇÕES : 9

TOTAL DE REVISÕES : 1

DO ANO CONTABILISTICO DE 2011

ATÉ À DATA : 2011/12/31

IDENTIFICAÇÃO DAS RUBRICAS			DESPESA				O B S
CLASSIFICAÇÃO		DESCRIÇÃO	DOTAÇÕES INICIAIS	MODIFICAÇÕES ORÇAMENTAIS		DOTAÇÕES CORRIGIDAS	
ORGÂNICA	ECONÔMICA			INSCRIÇÕES / REFORÇOS	DIMINUIÇÕES / ANULAÇÕES		
04	010206	FORMAÇÃO	50,00			50,00	
04	010211	SUBSÍDIO DE TURNO					
04	0103	SEGURANÇA SOCIAL					
04	010301	ENCARGOS COM A SAÚDE	9.000,00	3.000,00		12.000,00	
04	010302	OUTROS ENCARGOS COM A SAÚDE	10.000,00			10.000,00	
04	010303	SUBSÍDIO FAMILIAR A CRIANÇAS E JOVENS	9.000,00			9.000,00	
04	010304	OUTRAS PRESTAÇÕES FAMILIARES	1.000,00			1.000,00	
04	010305	CONTRIBUIÇÕES PARA A SEGURANÇA SOCIAL					
04	01030501	QUOTA DA ADSE	100,00			100,00	
04	01030502	SEGURANÇA SOCIAL DOS FUNCIONÁRIOS PUBLICOS	45.500,00			45.500,00	
04	01030503	SEGURANÇA SOCIAL - REGIME GERAL	24.000,00			24.000,00	
04	010308	OUTRAS PENSÕES	50,00			50,00	
04	010309	SEGUROS					
04	01030901	SEGUROS DE ACIDENTES DE TRABALHO E DOENÇAS PROFISSIONAIS	7.500,00	1.700,00		9.200,00	
04	02	AQUISIÇÃO DE BENS E SERVIÇOS					
04	0201	AQUISIÇÃO DE BENS					
04	020101	MATÉRIAS-PRIMAS E SUBSIDIÁRIAS	100,00			100,00	
04	020102	COMBUSTÍVEIS E LUBRIFICANTES					
04	02010202	Gasóleo	23.000,00			23.000,00	
04	02010299	Outros	500,00			500,00	
04	020103	MUNIÇÕES, EXPLOSIVOS E ARTIFÍCIOS	500,00			500,00	
04	020104	LIMPEZA E HIGIENE	1.000,00			1.000,00	
04	020107	VESTUÁRIO E ARTIGOS PESSOAIS	1.500,00			1.500,00	
04	020112	MATERIAL DE TRANSPORTE- PEÇAS	25.000,00			25.000,00	
04	020114	OUTRO MATERIAL- PEÇAS	6.000,00			6.000,00	
04	020116	MERCADORIAS PARA VENDA					
04	02011601	Água	325.000,00	215.800,00		540.800,00	
04	020117	FERRAMENTAS E UTENSÍLIOS	600,00			600,00	
04	020118	LIVROS E DOCUMENTAÇÃO TÉCNICA	100,00			100,00	
04	020121	OUTROS BENS	80.000,00	27.500,00		107.500,00	
04	0202	AQUISIÇÃO DE SERVIÇOS					
04	020201	ENCARGOS DE INSTALAÇÕES	40.000,00			40.000,00	
04	020202	LIMPEZA E HIGIENE	200,00			200,00	
04	020203	CONSERVAÇÃO DE BENS	100,00			100,00	
04	020206	LOCAÇÃO DE MATERIAL DE TRANSPORTE	7.000,00			7.000,00	
04	020208	LOCAÇÃO DE OUTROS BENS	100,00			100,00	
04	020209	COMUNICAÇÕES	4.000,00			4.000,00	
04	020210	TRANSPORTES	100,00	200,00		300,00	
04	020212	SEGUROS	7.000,00			7.000,00	
04	020213	DESLOCAÇÕES E ESTADAS	200,00	200,00		400,00	
04	020215	FORMAÇÃO	1.000,00	3.000,00		4.000,00	
04	020219	ASSISTÊNCIA TÉCNICA	1.500,00			1.500,00	
04	020220	OUTROS TRABALHOS ESPECIALIZADOS	65.000,00		5.000,00	60.000,00	
04	020225	OUTROS SERVIÇOS	250.000,00	25.000,00	15.000,00	260.000,00	
04	03	JUROS E OUTROS ENCARGOS					
04	0303	JUROS DE LOCAÇÃO FINANCEIRA					
04	030307	MAQUINARIA E EQUIPAMENTO	1.000,00			1.000,00	
04	0305	OUTROS JUROS					
04	030502	OUTROS	19.000,00			19.000,00	
04	06	OUTRAS DESPESAS CORRENTES					
04	0602	DIVERSAS					
04	060201	IMPOSTOS E TAXAS	100,00			100,00	
04	060203	OUTRAS					
04	06020301	Restituições	3.000,00			3.000,00	
04	07	AQUISIÇÃO DE BENS DE CAPITAL					
04	0701	INVESTIMENTOS					
04	070104	CONSTRUÇÕES DIVERSAS					
04	07010402	SISTEMAS DE DRENAGEM DE ÁGUAS RESIDUAIS	79.871,00	120.000,00	41.671,44	158.199,56	
04	07010407	Captação, tratamento e distribuição de água	138.091,00	80.000,00	18.209,17	199.881,83	

MUNICÍPIO DE MURÇA

TOTAL DE ALTERAÇÕES : 9

TOTAL DE REVISÕES : 1

DO ANO CONTABILISTICO DE 2011

ATÉ À DATA : 2011/12/31

IDENTIFICAÇÃO DAS RUBRICAS			DESPESA				O B S
CLASSIFICAÇÃO		DESCRIÇÃO	DOTAÇÕES INICIAIS	MODIFICAÇÕES ORÇAMENTAIS		DOTAÇÕES CORRIGIDAS	
ORGÂNICA	ECONÓMICA			INSCRIÇÕES / REFORÇOS	DIMINUIÇÕES / ANULAÇÕES		
04	07010408	VIACAO RURAL					
04	070106	MATERIAL DE TRANSPORTES					
04	07010602	OUTRO	4.860,00				4.860,00
04	070110	EQUIPAMENTO BÁSICO					
04	07011002	EQUIPAMENTO BÁSICO - OUTRO	5.000,00				5.000,00
04	070111	FERRAMENTOS E UTENSÍLIOS	4.000,00				4.000,00
04	0702	LOCAÇÃO FINANCEIRA					
04	070205	MATERIAL DE TRANSPORTE- LOCAÇÃO FINANCEIRA		20.000,00			20.000,00
04	070207	MAQUINARIA E EQUIPAMENTO- LOCAÇÃO FINANCEIRA	10.700,00				10.700,00
05		DECAS - DIVISÃO DA EDUCAÇÃO, CULTURA E ACÇÃO SOCIA					
05	01	DESPESAS COM O PESSOAL					
05	0101	REMUNERAÇÕES CERTAS E PERMANENTES					
05	010103	PESSOAL DOS QUADROS - REGIME DA FUNÇÃO PÚBLICA					
05	01010301	PESSOAL EM FUNÇÕES	500.000,00				500.000,00
05	010106	PESSOAL CONTRATADO ATERMO					
05	01010601	PESSOAL EM FUNÇÕES	300.000,00		20.000,00		280.000,00
05	010107	PESSOAL EM REGIME DE TAREFA OU AVENÇA	5.000,00		1.000,00		4.000,00
05	010108	PESSOAL AGUARDANDO APOSENTAÇÃO	2.000,00				2.000,00
05	010109	PESSOAL EM QUALQUER OUTRA SITUAÇÃO	50,00				50,00
05	010111	REPRESENTAÇÃO	50,00				50,00
05	010112	SUPLEMENTOS E PRÉMIOS	2.500,00				2.500,00
05	010113	SUBSÍDIO DE REFEIÇÃO	65.000,00				65.000,00
05	010114	SUBSÍDIOS DE FÉRIAS E NATAL	135.000,00				135.000,00
05	010115	REMUNERAÇÕES POR DOENÇA E MATERNIDADE/PATERNIDADE	1.500,00				1.500,00
05	0102	ABONOS VARIÁVEIS OU EVENTUAIS					
05	010202	HORAS EXTRAORDINÁRIAS	20.000,00		9.000,00		11.000,00
05	010204	AJUDAS DE CUSTO	9.000,00		2.000,00		7.000,00
05	010205	ABONO PARA FALHAS	1.500,00				1.500,00
05	010206	FORMAÇÃO	50,00				50,00
05	010212	INDMNIZAÇÕES POR CESSAÇÃO DE FUNÇÕES		5.600,00			5.600,00
05	0103	SEGURANÇA SOCIAL					
05	010301	ENCARGOS COM A SAÚDE	18.000,00	6.000,00			24.000,00
05	010302	OUTROS ENCARGOS COM A SAÚDE	15.000,00		5.000,00		10.000,00
05	010303	SUBSÍDIO FAMILIAR A CRIANÇAS E JOVENS	8.000,00				8.000,00
05	010304	OUTRAS PRESTAÇÕES FAMILIARES	1.000,00				1.000,00
05	010305	CONTRIBUIÇÕES PARA A SEGURANÇA SOCIAL					
05	01030501	QUOTA DA ADSE	150,00				150,00
05	01030502	SEGURANÇA SOCIAL DOS FUNCIONÁRIOS PUBLICOS	60.000,00				60.000,00
05	01030503	SEGURANÇA SOCIAL - REGIME GERAL	68.000,00				68.000,00
05	010309	SEGUROS					
05	01030901	SEGUROS DE ACIDENTES DE TRABALHO E DOENÇAS PROFISSIONAIS	11.000,00				11.000,00
05	02	AQUISIÇÃO DE BENS E SERVIÇOS					
05	0201	AQUISIÇÃO DE BENS					
05	020102	COMBUSTÍVEIS E LUBRIFICANTES					
05	02010202	Gasóleo	85.000,00				85.000,00
05	02010299	Outros	100,00	9.500,00			9.600,00
05	020103	MUNIÇÕES, EXPLOSIVOS E ARTIFÍCIOS	8.000,00		3.000,00		5.000,00
05	020104	LIMPEZA E HIGIENE	4.000,00				4.000,00
05	020105	ALIMENTAÇÃO- REFEIÇÕES CONFECCIONADAS	95.000,00	93.000,00			188.000,00
05	020106	ALIMENTAÇÃO- GÉNEROS PARA CONFECCIONAR	2.000,00				2.000,00
05	020107	VESTUÁRIO E ARTIGOS PESSOAIS	1.000,00		500,00		500,00
05	020108	MATERIAL DE ESCRITÓRIO	750,00				750,00
05	020109	PRODUTOS QUÍMICOS E FARMACÊUTICOS	14.000,00	5.000,00			19.000,00
05	020112	MATERIAL DE TRANSPORTE- PEÇAS	30.000,00		2.000,00		28.000,00
05	020114	OUTRO MATERIAL- PEÇAS	5.000,00				5.000,00
05	020117	FERRAMENTAS E UTENSÍLIOS	800,00				800,00
05	020118	LIVROS E DOCUMENTAÇÃO TÉCNICA	100,00				100,00
05	020119	ARTIGOS HONORÍFICOS E DE DECORAÇÃO	100,00				100,00
05	020120	MATERIAL DE EDUCAÇÃO, CULTURA E RECREIO	1.500,00				1.500,00

MUNICÍPIO DE MURÇA

TOTAL DE ALTERAÇÕES : 9

TOTAL DE REVISÕES : 1

DO ANO CONTABILISTICO DE 2011

ATÉ À DATA : 2011/12/31

IDENTIFICAÇÃO DAS RUBRICAS			DESPESA				O B S
CLASSIFICAÇÃO		DESCRIÇÃO	DOTAÇÕES INICIAIS	MODIFICAÇÕES ORÇAMENTAIS		DOTAÇÕES CORRIGIDAS	
ORGÂNICA	ECONÓMICA			INSCRIÇÕES / REFORÇOS	DIMINUIÇÕES / ANULAÇÕES		
05	020121	OUTROS BENS	30.000,00		3.000,00	27.000,00	
05	0202	AQUISIÇÃO DE SERVIÇOS					
05	020201	ENCARGOS DE INSTALAÇÕES	60.000,00			60.000,00	
05	020203	CONSERVAÇÃO DE BENS	100,00			100,00	
05	020206	LOCAÇÃO DE MATERIAL DE TRANSPORTE	1.000,00			1.000,00	
05	020209	COMUNICAÇÕES	7.000,00			7.000,00	
05	020210	TRANSPORTES	400.000,00	108.000,00		508.000,00	
05	020212	SEGUROS	8.000,00			8.000,00	
05	020213	DESLOCAÇÕES E ESTADAS	800,00			800,00	
05	020215	FORMAÇÃO	500,00			500,00	
05	020218	VIGILÂNCIA E SEGURANÇA	800,00			800,00	
05	020219	ASSISTÊNCIA TÉCNICA	3.000,00			3.000,00	
05	020225	OUTROS SERVIÇOS	150.000,00		4.432,38	145.567,62	
05	03	JUROS E OUTROS ENCARGOS					
05	0303	JUROS DE LOCAÇÃO FINANCEIRA					
05	030305	MATERIAL DE TRANSPORTE	900,00			900,00	
05	0305	OUTROS JUROS					
05	030502	OUTROS	15.000,00			15.000,00	
05	06	OUTRAS DESPESAS CORRENTES					
05	0602	DIVERSAS					
05	060201	IMPOSTOS E TAXAS	100,00			100,00	
05	060203	OUTRAS					
05	06020301	Restituições	500,00			500,00	
05	07	AQUISIÇÃO DE BENS DE CAPITAL					
05	0701	INVESTIMENTOS					
05	070103	EDIFÍCIOS					
05	07010302	INSTALAÇÕES DESPORTIVAS E RECREATIVAS	1.396.100,00	26.000,00		1.422.100,00	
05	07010305	ESCOLAS	1.070.000,00			1.070.000,00	
05	070104	CONSTRUÇÕES DIVERSAS					
05	07010406	Instalações desportivas e recreativas	90.884,00			90.884,00	
05	07010413	OUTROS	56.180,00			56.180,00	
05	070106	MATERIAL DE TRANSPORTES					
05	07010602	OUTRO	27.000,00		3.500,00	23.500,00	
05	070107	EQUIPAMENTO DE INFORMÁTICA	10.000,00			10.000,00	
05	070108	SOFTWARE INFORMÁTICO	4.440,00			4.440,00	
05	070110	EQUIPAMENTO BÁSICO					
05	07011002	EQUIPAMENTO BÁSICO - OUTRO	14.000,00			14.000,00	
05	0702	LOCAÇÃO FINANCEIRA					
05	070205	MATERIAL DE TRANSPORTE- LOCAÇÃO FINANCEIRA		98.000,00		98.000,00	
TOTAL ...			13.656.652,00	4.335.744,37	1.363.000,00	16.629.396,37	

Em ___ de _____ de ____

Em ___ de _____ de ____

ENTIDADE

MUNICÍPIO DE MURÇA

TOTAL DE ALTERAÇÕES : 4
TOTAL DE REVISÕES : 1

ANO CONTABILÍSTICO: 2011 ATÉ À DATA: 2011/12/31

OBJECTIVO / PROGRAMA / PROJECTO / ACÇÃO	IDENTIFICAÇÃO DO PROJ. ACÇÃO	DESCRIÇÃO	RESPONSÁVEL	DATAS		CÓDIGO ORÇAMENTAL EX	VALOR REALIZADO	2011				ANOS SEQUINTE				MODIFICAÇÕES	
				INICIO	FIM			TOTAL		FINANC. DEFINIDO		FINANCIAMENTO NÃO DEFINIDO	2012	2013	2014		SEQUINTE
								DOT. INICIAL	DOT. CORRIGIDA	DOT. INICIAL	DOT. CORRIGIDA						
1.		FUNÇÕES GERAIS															
1.1.		Serviços gerais de administração pública															
1.1.1.		Administração geral															
1.1.1.1.	01	EQUIPAMENTO INFORMÁTICO															
1.1.1.1.	0101	AQUISIÇÃO	DF	2007/01/01	2011/12/31	3 02	070107	18.000,00	18.000,00	18.000,00	18.000,00						
1.1.1.1.	01	EDIFÍCIOS DA ADMINISTRAÇÃO LOCAL															
1.1.1.1.	0101	REQUALIFICAÇÃO/REPARAÇÃO	DOM	2009/01/01	2011/12/31	0 02	07010301	28.000,00	28.000,00	28.000,00	28.000,00						
1.1.1.1.	0102	AQUISIÇÃO EQUIPAMENTO ADMINISTRATIVO	DAF	2009/01/01	2011/12/31	0 02	070109	5.000,00	5.000,00	5.000,00	5.000,00						
1.1.1.1.	01	EQUIPAMENTO DE TRANSPORTE															
1.1.1.1.	0101	AQUISIÇÃO DE VIATURAS		2011/01/02	2011/12/31	04	070205		20.000,00		20.000,00					20.000,00	
2.		FUNÇÕES SOCIAIS															
2.1.		Educação															
2.1.1.		Ensino não superior															
2.1.1.1.		PRÉ-ESCOLAR															
2.1.1.1.1.	01	JARDINS DE INFÂNCIA NO CONCELHO															
2.1.1.1.1.	0101	EQUIPAMENTO BÁSICO	DOM	2009/01/01	2011/12/31	0 05	07011002	4.000,00	4.000,00	4.000,00	4.000,00						
2.1.1.1.2.		ENSINO BÁSICO															
2.1.1.1.2.	01	CENTRO ESCOLAR DE MURÇA															
2.1.1.1.2.	0101	PROJECTO	DOM	2007/01/01	2011/12/31	1 05	07010305	7.000,00	7.000,00	7.000,00	7.000,00						
2.1.1.1.2.	0102	EXECUÇÃO	DOM	2008/01/01	2011/12/31	1 05	07010305	1.048.000,00	1.048.000,00	1.048.000,00	1.048.000,00						
2.1.1.1.2.	01	ESCOLAS DO ENSINO BÁSICO E SECUNDÁRIO															
2.1.1.1.2.	0101	REPARAÇÃO E BENEFICIAÇÃO	DOM	2009/01/01	2011/12/31	0 05	07010305	15.000,00	15.000,00	15.000,00	15.000,00						
2.1.1.1.2.	02	EQUIPAMENTO DE TRANSPORTE															
2.1.1.1.2.	0201	AQUISIÇÃO DE VIATURAS	DF	2010/01/02	2011/12/31	3 05	07010602	27.000,00	23.500,00	27.000,00	23.500,00					-3.500,00	
2.1.1.1.2.	01	EQUIPAMENTO DE TRANSPORTE ESCOLAR															
2.1.1.1.2.	0101	AQUISIÇÃO DE VIATURAS		2011/01/02	2011/12/31	05	070205		98.000,00		98.000,00					98.000,00	
2.4.		Habituação e serviços colectivos															
2.4.2.		Ordenamento do território															
2.4.2.23	2003	ARRANJO URBANÍSTICO EM DIVERSAS LOCALIDADES DO CONCELHO															
2.4.2.2302	2003 I 5	EXECUÇÃO	DPGU	2003/01/01	2011/12/31	3 03	07010401	14.997,00	14.997,00	14.997,00	14.997,00						
2.4.2.02	2007	EQUIPAMENTO INFORMÁTICO															
2.4.2.0201	2007 I 23	AQUISIÇÃO	DOM	2007/01/01	2011/12/31	3 03	070107	10.000,00	10.000,00	10.000,00	10.000,00						
2.4.2.03	2007	FERRAMENTAS E UTEISÍLIOS															
2.4.2.0301	2007 I 25	AQUISIÇÃO	DOM	2007/01/01	2011/12/01	4 03	070111			4.000,00	9.000,00					5.000,00	
2.4.2.0301	2007 I 25	AQUISIÇÃO				04	070111	8.000,00	4.000,00	4.000,00	4.000,00						
2.4.2.05	2007	REQUALIFICAÇÃO DO LARGO DE HORA															
2.4.2.0502	2007 I 31	EXECUÇÃO	DAGU	2007/01/01	2011/12/31	4 03	07010405	34.000,00	34.000,00	34.000,00	34.000,00						
2.4.2.01	2008	PARQUE URBANO															
2.4.2.0101	2008 I 17	PROJECTO	DOM	2008/01/02	2011/12/31	0 03	07010401	36.000,00	39.500,00	36.000,00	39.500,00					3.500,00	
2.4.2.0102	2008 I 18	EXECUÇÃO	DOM	2008/01/02	2011/12/31	0 03	07010401	1.285.000,00	1.285.000,00	1.285.000,00	1.285.000,00						
2.4.2.03	2008 I 8	CARTOGRAFIA DIGITAL DO CONCELHO															
2.4.2.03	2008 I 8	CARTOGRAFIA DIGITAL DO CONCELHO	DOM	2008/01/02	2011/12/31	0 03	07010413	500,00	500,00	500,00	500,00						
2.4.2.16	2008	ALARGAMENTO DE RUAS EM DIVERSAS LOCALIDADES DO CONCELHO															
2.4.2.1601	2008 I 10	AQUISIÇÃO DE PREDIÓS URBANOS	DOM	2008/01/02	2011/12/31	0 03	07010202	5.000,00	5.000,00	5.000,00	5.000,00						
2.4.2.23	2008	ARRANJO URBANÍSTICO EM DIVERSAS LOCALIDADES DO CONCELHO															
2.4.2.2301	2008 I 6	PROJECTO	DPGU	2008/01/02	2011/12/31	3 03	07010401	12.000,00	12.000,00	12.000,00	12.000,00						
2.4.2.04	2009	PLANO DIRECTOR MUNICIPAL															
2.4.2.0401	2009 I 33	REVISÃO AO PLANO DIRECTOR MUNICIPAL	DOM	2009/01/02	2011/12/31	0 03	07010413	15.000,00	15.000,00	15.000,00	15.000,00						
2.4.2.02	2010	ARRANJO URBANÍSTICO NAS LOCALIDADES DO CONCELHO															
2.4.2.0201	2010 I 5	EXECUÇÃO	DOM	2010/01/02	2011/12/31	0 03	07010401	30.000,00	30.000,00	30.000,00	30.000,00						
2.4.3.		Saneamento															
2.4.3.07	2002	SANEAMENTO PARA CARVA E CORTINHAS															
2.4.3.0701	2002 I 269	EXECUÇÃO	DOM	2001/01/02	2011/12/31	4 04	07010402	4.935,00	4.935,00	4.935,00	4.935,00						
2.4.3.10	2002 I 117	AMPLIAÇÃO/RAMAIS	DOM	2001/01/01	2011/12/31	4 04	07010402	49.936,00	8.264,56	49.936,00	8.264,56					-41.671,44	

ENTIDADE

MUNICÍPIO DE MURÇA

TOTAL DE ALTERAÇÕES : 4
TOTAL DE REVISÕES : 1

ANO CONTABILÍSTICO: 2011 ATÉ À DATA: 2011/12/31

OBJECTIVO / PROGRAMA / PROJECTO / ACÇÃO	IDENTIFICAÇÃO DO PROJ. ACÇÃO	DESCRIÇÃO	RESPONSÁVEL	DATAS		CÓDIGO ORÇAMENTAL EX	VALOR REALIZADO	2011				ANOS SEQUINTE				MODIFICAÇÕES	
				INICIO	FIM			TOTAL		FINANC. DEFINIDO		FINANCIAMENTO NÃO DEFINIDO	2012	2013	2014		SEQUINTE
								DOT. INICAL	DOT. CORRIGIDA	DOT. INICIAL	DOT. CORRIGIDA						
A TRANSPORTAR...							4.462.320,00	4.742.439,39	4.462.320,00	4.751.439,39					289.119,39		
3.1.		Agricultura, pecuária, silvicultura, caça e pesca															
3.1.1.		Transferências															
3.1.1.02	2010	GABINETE FLORESTAL															
3.1.1.0201	2010 I 21	SOFTWARE INFORMÁTICO	DECAS	2010/01/02	2011/12/31	4 05	070108	4.440,00	4.440,00	4.440,00	4.440,00						
3.2.		Indústria e energia															
3.2.2.		Energia															
3.2.2.01	2009	REDE ELECTRICA DO CONCELHO															
3.2.2.0101	2009 I 24	AMPLIAÇÃO E REMODELAÇÃO	DOM	2009/01/01	2011/12/31	3 03	07010404	50.000,00	50.000,00	50.000,00	50.000,00						
3.2.2.01	2010	SISTEMA DE MICROGERAÇÃO-AUDITORIO, BIBLIOTECA E JARDIM DE INFANCIA DE MURÇA															
3.2.2.0101	2010 I 22	EXECUÇÃO	DOM	2010/10/01	2011/12/31	4 05	07010413	56.180,00	56.180,00	56.180,00	56.180,00						
3.3.		Transportes e comunicações															
3.3.1.		Transportes rodoviários															
3.3.1.03	2002	ESTRADAS MUNICIPAIS															
3.3.1.0301	2002 I 190	MANUTENÇÃO/BENEFICIAÇÃO	DOM	2001/01/01	2011/12/31	4 03	07010408	67.175,00	67.175,00	67.175,00	67.175,00						
3.3.1.07	2002 I 198	ABERTURA DE DIVERSOS CAMINHOS NO CONCELHO	DOM	2002/01/01	2011/12/31	4 03	07010408	53.500,00	53.500,00	53.500,00	53.500,00						
3.3.1.22	2002 I 227	PAVIMENTAÇÃO DE ARRUEAMENTOS URBANOS	DOM	2001/01/01	2011/12/31	4 03	07010408	179.120,00	224.220,31	179.120,00	224.220,31				45.100,31		
3.3.1.06	2004	CAMINHO AGRÍCOLA MONFERRÉS- VARGES															
3.3.1.0602	2004 I 13	EXECUÇÃO	DOM	2004/01/01	2011/12/31	4 03	07010408	29.497,50	29.497,50	29.497,50	29.497,50						
3.3.1.08	2004	CAMINHO AGRÍCOLA VALONGO- SERAPICOS															
3.3.1.0802	2004 I 15	EXECUÇÃO	DOM	2004/01/01	2011/12/31	4 03	07010408	25.507,50	25.507,50	25.507,50	25.507,50						
3.3.1.10	2004	CALCETAMENTOS DIVERSOS NO CONCELHO															
3.3.1.1001	2004 I 18	EXECUÇÃO	DOM	2004/01/01	2011/12/31	4 03	07010401	30.000,00	30.000,00	30.000,00	30.000,00						
3.3.1.01	2006	VIA CIRCULAR A MURÇA															
3.3.1.0102	2006 I 2	EXECUÇÃO	DOM	2006/01/01	2011/12/31	4 03	07010408	50.538,00	108.225,50	50.538,00	108.225,50				57.687,50		
3.3.1.02	2007	VIA CIRCULAR A MURÇA															
3.3.1.0201	2007 I 21	EXPROPRIAÇÕES	DAGU	2007/01/01	2011/12/31	4 03	07010408	13.600,00	13.600,00	13.600,00	13.600,00						
3.3.1.03	2009	LIGAÇÃO AVENIDA DA EUROPA - BARROCA															
3.3.1.0301	2009 I 7	EXECUÇÃO	DOM	2009/01/02	2011/12/31	0 03	07010408	170.000,00	170.000,00	170.000,00	170.000,00						
3.3.1.04	2009	ARRUAMENTO DO PRADO															
3.3.1.0402	2009 I 9	EXECUÇÃO	DOM	2009/01/02	2011/12/31	4 03	07010408	18.900,00	18.900,00	18.900,00	18.900,00						
3.3.1.05	2009	PAVIMENTAÇÃO BETUMINOSA DA E.M. VALONGO/RTBETREIHA A E.R. 314															
3.3.1.0501	2009 I 26	EXECUÇÃO	DOM	2009/01/01	2011/12/31	0 03	07010408	105.000,00	180.000,00	105.000,00	180.000,00				75.000,00		
3.3.1.07	2009	SEGURANÇA RODOVIÁRIA															
3.3.1.0701	2009 I 28	SINALIZAÇÃO	DOM	2009/01/01	2011/12/31	4 03	07010409	6.000,00	6.000,00	6.000,00	6.000,00						
3.3.1.01	2010	ESTRADAS MUNICIPAIS															
3.3.1.0101	2010 I 14	MANUTENÇÃO/BENEFICIAÇÃO	DOM	2010/01/02	2011/12/31	4 03	07010408	150.000,00	150.000,00	150.000,00	150.000,00						
3.3.1.02	2010	CAMINHOS AGRICOLAS															
3.3.1.0201	2010 I 15	ABERTURA/BENEFICIAÇÃO	DOM	2010/01/02	2011/12/31	0 03	07010408	20.000,00	170.000,00	20.000,00	170.000,00				150.000,00		
3.3.1.03	2010	PAVIMENTAÇÃO DE ARRUEAMENTOS RURAIS E URBANOS															
3.3.1.0301	2010 I 16	EXECUÇÃO	DOM	2010/01/02	2011/12/31	3 03	07010408	100.000,00	100.000,00	100.000,00	100.000,00						
3.3.1.01	2011	REQUALIFICAÇÃO DE ESTRADAS DO CONCELHO															
3.3.1.0101	2011 I 1	PROJECTO	DPGU	2011/01/02	2011/12/31	0 03	07010408	50.000,00	100.000,00	25.000,00	75.000,00	25.000,00			50.000,00		
3.3.1.0102	2011 I 2	EXECUÇÃO	DPGU	2011/01/02	2011/12/31	0 03	07010408	1.125.000,00	1.926.092,80	100.000,00	901.092,80	1.025.000,00			801.092,80		
3.3.1.02	2011	LIGAÇÃO AVENIDA DA EUROPA - BARROCA															
3.3.1.0201	2011 I 3	AQUISIÇÃO DE TERRENO															
TOTAL ...							6.766.778,00	8.240.778,00	5.716.778,00	7.199.778,00	1.050.000,00				1.483.000,00		

En _____ de _____

En _____ de _____

ENTIDADE		MODIFICAÇÕES AO PLANO DE ACTIVIDADES MUNICIPAIS												Página : 1			
MUNICÍPIO DE MURÇA		TOTAL DE ALTERAÇÕES : 7	TOTAL DE REVISÕES : 1	ANO CONTABILÍSTICO: 2011	ATÉ À DATA: 2011/12/31												
OBJECTIVO / PROGRAMA / PROJECTO / ACÇÃO	IDENTIFICAÇÃO DO PROJ. ACÇÃO	DESCRIÇÃO	RESPONSÁVEL	DATAS		CÓDIGO ORÇAMENTAL EX	VALOR REALIZADO	2011				ANOS SEQUENTES				MODIFICAÇÕES	
				INICIO	FIM			TOTAL		FINANC. DEFINIDO		FINANCIAMENTO NÃO DEFINIDO	2012	2013	2014		SEQUENTES
								DOT. INICIAL	DOT. CORRIGIDA	DOT. INICIAL	DOT. CORRIGIDA						
1.		FUNÇÕES GERAIS															
1.2.		Segurança e ordem públicas															
1.2.1.		Protecção civil e luta contra incêndios															
1.2.1.1.	01	ASSOCIAÇÃO HUMANITÁRIA DOS BOMBEIROS VOLUNTÁRIOS DE MURÇA															
1.2.1.1.	0101	EQUIPAS DE INTERVENÇÃO PREVENTIVA			2009/01/01	2011/12/31	0103	040701	35.000,00	35.000,00	35.000,00	35.000,00					
1.2.1.1.	01	PROTECÇÃO CIVIL															
1.2.1.1.	0101	PROTECÇÃO CIVIL - CORRENTES			2010/01/02	2011/12/31	0103	040701	45.000,00	45.000,00	45.000,00	45.000,00					
1.2.1.1.	0102	PROTECÇÃO CIVIL - CAPITAL			2010/01/02	2011/12/31	0103	08070102	1.000,00	9.000,00	1.000,00	9.000,00					8.000,00
2.		FUNÇÕES SOCIAIS															
2.1.		Educação															
2.1.1.		Ensino não superior															
2.1.1.2.		ENSINO BÁSICO															
2.1.1.2.	01	ENSINO BÁSICO E SECUNDÁRIO															
2.1.1.2.	0101	AGRUPAMENTO VERTICAL DE ESCOLAS			2010/01/02	2011/12/31	0103	040701	14.000,00	22.500,00	14.000,00	22.500,00					8.500,00
2.1.1.3.		ENSINO SECUNDÁRIO															
2.1.1.3.	01	ENSINO PROFISSIONAL															
2.1.1.3.	0101	ESCOLA PROFISSIONAL DE MURÇA - CORRENTES			2010/01/02	2011/12/31	0103	040701	20.000,00	45.000,00	20.000,00	45.000,00					25.000,00
2.1.1.3.	0102	ESCOLA PROFISSIONAL DE MURÇA - CAPITAL			2010/01/02	2011/12/31	0103	08070101	34.000,00	40.000,00	34.000,00	40.000,00					6.000,00
2.3.		Segurança e acção sociais															
2.3.2.		Acção social															
2.3.2.	03	INSTITUIÇÕES DE CARÁCTER SOCIAL															
2.3.2.	0301	DESPESAS CORRENTES			2002/01/01	2011/12/31	0103	040701	35.000,00	27.000,00	35.000,00	27.000,00					-8.000,00
2.3.2.	01	CRIANÇAS E JOVENS EM PERIGO															
2.3.2.	0101	AQUISIÇÃO DE SERVIÇOS			2010/01/02	2011/12/31	0103	020225	1.000,00	1.000,00	1.000,00	1.000,00					
2.5.		Serviços culturais, recreativos e religiosos															
2.5.1.		Cultura															
2.5.1.	11	SEMANA DO MUNICÍPIO															
2.5.1.	1102	AQUISIÇÃO DE SERVIÇOS			2004/01/01	2011/12/31	0103	020225	12.315,00	9.247,38	12.315,00	9.247,38					-3.067,62
2.5.1.	03	CENTRO CULTURAL DE MURÇA															
2.5.1.	0301	AQUISIÇÃO DE SERVIÇOS			2007/01/01	2011/12/31	05	020225	20.000,00	17.567,62	20.000,00	17.567,62					-2.432,38
2.5.1.	01	SEMANA DO MUNICÍPIO			2009/01/01	2011/12/31	0103	020121	15.000,00	9.000,00	15.000,00	9.000,00					-6.000,00
2.5.1.	01	SEMANA DO MUNICÍPIO															
2.5.1.	0101	AQUISIÇÃO DE SERVIÇOS			2011/01/02	2011/12/31	0103	020225	25.000,00	8.000,00	25.000,00	8.000,00					-17.000,00
2.5.2.		Desporto, recreio e lazer															
2.5.2.	12	ACTIVIDADES CULTURAIS E DESPORTIVAS DO MUNICÍPIO															
2.5.2.	1201	AQUISIÇÃO DE BENS NÃO DURADOUROS			2004/01/01	2011/12/31	0103	020121	2.500,00	2.500,00	2.500,00	2.500,00					
2.5.2.	1202	AQUISIÇÃO DE SERVIÇOS			2004/01/01	2011/12/31	0103	020225	28.000,00	28.000,00	28.000,00	28.000,00					
2.5.2.	01	INSTITUIÇÕES DE CARÁCTER DESPORTIVO E DE RECREIO															
2.5.2.	0101	INSTITUIÇÕES DE CARÁCTER DESPORTIVO E DE RECREIO (CORRENTES)			2004/01/01	2011/12/31	0103	040701	35.500,00	35.500,00	35.500,00	35.500,00					
2.5.2.	01	INSTITUIÇÕES DE CARÁCTER DESPORTIVO E DE RECREIO															
2.5.2.	0101	INSTITUIÇÕES DE CARÁCTER DESPORTIVO E DE RECREIO (CAPITAL)			2010/01/02	2011/12/31	0103	08070101	10.000,00	11.444,00	10.000,00	11.444,00					1.444,00
2.5.2.	01	INSTITUIÇÕES DE CARÁCTER DESPORTIVO E DE RECREIO															
2.5.2.	0101	TRANSFERÊNCIAS CORRENTES			2011/01/02	2011/12/31	0103	040701	40.000,00	45.000,00	40.000,00	45.000,00					5.000,00
2.5.2.	02	ACTIVIDADES CULTURAIS E DESPORTIVAS DO MUNICÍPIO															
2.5.2.	0201	AQUISIÇÃO DE BENS NÃO DURADOUROS			2011/01/02	2011/12/31	0103	020121	25.000,00	10.000,00	25.000,00	10.000,00					-15.000,00
2.5.2.	0202	AQUISIÇÃO DE SERVIÇOS			2011/01/02	2011/12/31	0103	020225	40.000,00	35.000,00	40.000,00	35.000,00					-5.000,00

ENTIDADE

MUNICÍPIO DE MURÇA

TOTAL DE ALTERAÇÕES : 7
TOTAL DE REVISÕES : 1

ANO CONTABILÍSTICO: 2011 ATÉ À DATA: 2011/12/31

OBJECTIVO / PROGRAMA / PROJECTO / ACÇÃO	IDENTIFICAÇÃO DO PROJ. ACÇÃO	DESCRIÇÃO	RESPONSÁVEL	DATAS		CÓDIGO ORÇAMENTAL EX	VALOR REALIZADO	2011				ANOS SEQUINTE				MODIFICAÇÕES	
				INICIO	FIM			TOTAL		FINANC. DEFINIDO		FINANCIAMENTO NÃO DEFINIDO	2012	2013	2014		SEGUINTE
								DOT. INICIAL	DOT. CORRIGIDA	DOT. INICIAL	DOT. CORRIGIDA						
A TRANSPORTAR...								438.315,00	435.759,00	438.315,00	435.759,00					-2.556,00	
2.5.3.		Outras actividades cívicas e religiosas															
2.5.3.01	2010	INSTITUIÇÕES DE CARÁCTER RELIGIOSO															
2.5.3.0101	2010 A 9	INSTITUIÇÕES DE CARÁCTER RELIGIOSO - CORRENTE		2010/01/02	2011/12/31	0103 040701		1.000,00	1.000,00	1.000,00	1.000,00						
2.5.3.0102	2010 A 10	INSTITUIÇÕES DE CARÁCTER RELIGIOSO - CAPITAL		2010/01/02	2011/12/31	0103 08070101		20.000,00	20.000,00	20.000,00	20.000,00						
2.5.3.02	2010	INSTITUIÇÕES DE CARÁCTER SOCIAL E CULTURAL															
2.5.3.0201	2010 A 21	OUTRAS INSTITUIÇÕES		2010/01/02	2011/12/31	0103 040701		60.000,00	60.000,00	60.000,00	60.000,00						
3.		FUNÇÕES ECONÓMICAS															
3.1.		Agricultura, pecuária, silvicultura, caça e pesca															
3.1.1.		Transferências															
3.1.1.01	2010	TRANSFERÊNCIAS PARA A ADEGA COOPERATIVA DE MURÇA															
3.1.1.0101	2010 A 13	TRANSFERÊNCIAS PARA A ADEGA COOPERATIVA DE MURÇA - CORRENTES		2010/01/02	2011/12/31	0103 040701		40.000,00	40.000,00	40.000,00	40.000,00						
3.3.		Transportes e comunicações															
3.3.1.		Transportes rodoviários															
3.3.1.01	2010	ESTRADAS MUNICIPAIS															
3.3.1.0102	2010 A 15	LIMPEZA		2010/01/02	2011/12/31	03 020203		10.000,00	5.000,00	10.000,00	5.000,00					-5.000,00	
3.5.		Outras funções económicas															
3.5.0.		OUTRAS FUNÇÕES ECONÓMICAS															
3.5.0.01	2010	PALMIUS															
3.5.0.0101	2010 A 18	TRANSFERÊNCIAS		2010/01/02	2011/12/31	0103 080702		38.000,00	38.000,00	38.000,00	38.000,00						
4.		OUTRAS FUNÇÕES															
4.2.		Transferências entre administrações															
4.2.1.		TRANSFERÊNCIAS ENTRE ADMINISTRAÇÕES															
4.2.1.1.		ASSOC. MUNIC. VALE DOURO NORTE															
4.2.1.1.02	2008 A 1	(ANVDN) DESPESAS DE CAPITAL		2008/01/02	2011/12/31	0103 080306		20.000,00	518.000,00	20.000,00	518.000,00					498.000,00	
4.2.1.1.01	2009 A 2	(ANVDN) DESPESAS CORRENTES		2009/01/01	2011/12/31	0103 04050104		400.000,00	428.100,00	400.000,00	428.100,00					28.100,00	
4.2.1.2.		ASSOCIAÇÃO NACIONAL DE MUNICÍPIOS															
4.2.1.2.01	2009 A 1	ANMP (ASSOC. NACIONAL DE MUNIC. PORTUGUESES)		2009/01/01	2011/12/31	0103 040305		10.000,00	10.000,00	10.000,00	10.000,00						
4.2.1.3.		OUTRAS ASSOCIAÇÕES															
4.2.1.3.01	2010 A 14	OUTRAS ASSOCIAÇÕES		2010/01/02	2011/12/31	0103 040305		2.000,00	2.000,00	2.000,00	2.000,00						
4.2.1.4.		FREGUESIAS															
4.2.1.4.01	2002 A 18	FREGUESIAS		2004/01/01	2011/12/31	0103 080306		29.634,00	29.634,00	29.634,00	29.634,00						
4.2.1.4.01	2010	TRANSFERÊNCIAS DE CAPITAL															
4.2.1.4.0101	2010 A 16	JUNTAS DE FREGUESIA		2010/01/02	2011/12/31	0103 080306				77.075,00	77.075,00						
4.2.1.4.0101	2010 A 16	JUNTAS DE FREGUESIA		2010/01/02	2011/12/31	0103 08050102		222.075,00	165.000,00	145.000,00	165.000,00					20.000,00	
4.2.1.4.02	2010	TRANSFERÊNCIAS CORRENTES															
4.2.1.4.0201	2010 A 17	JUNTAS DE FREGUESIA		2010/01/02	2011/12/31	0103 040305				10.000,00	10.000,00						
4.2.1.4.0201	2010 A 17	JUNTAS DE FREGUESIA		2010/01/01	2011/12/31	0103 04050102		28.000,00	18.000,00	18.000,00	18.000,00						
4.3.		Diversas não especificadas															
4.3.3.		ACÇÃO SOCIAL NO ÂMBITO DE PROJECTOS ESPECIAIS															
4.3.3.01	2010	APOIO ÀS FAMILIAS E JOVENS															
4.3.3.0101	2010 A 19	INCENTIVO A NATALIDADE		2010/01/02	2011/12/31	0103 040802		25.000,00	33.000,00	25.000,00	33.000,00					8.000,00	
4.3.3.02	2010	APOIO SOCIAL À HABITAÇÃO															
4.3.3.0201	2010 A 20	BENEFICIAÇÃO DE HABITAÇÕES		2010/01/02	2011/12/31	0103 080802		10.000,00	10.000,00	10.000,00	10.000,00						
4.3.3.0202	2010 A 22	BENEFICIAÇÃO DE HABITAÇÕES: PCH		2010/01/01	2011/12/31	0103 080802		25.000,00	50.000,00	25.000,00	50.000,00					25.000,00	
TOTAL ...								1.379.024,00	1.863.493,00	1.379.024,00	1.950.568,00					571.544,00	

En _____ de _____

En _____ de _____

Disposições Legais	Entidade Financiadora	Classific. Económica	Transferências Obtidas	Observações
Contrato Programa	INSTITUTO DE SOLIDARIEDADE E SEGURANÇA SOCIAL - SERVIÇOS CENTRAIS	060601	6.171,24	
Contrato Programa	INSTITUTO DO EMPREGO E FORMAÇÃO PROFISSIONAL	060309	11.352,01	
Decreto Lei 410-B, de 27 de Setembro	DIRECÇÃO GERAL DE ADMINISTRAÇÃO INTERNA - ADMINISTRAÇÃO ELEITORAL	060307	15.084,38	
Decreto Lei n.º 144/2008 de 28 de Julho	GABINETE DE GESTÃO FINANCEIRA DO MINISTÉRIO DA EDUCAÇÃO	060307	456.667,38	
Decreto Lei n.º 144/2008 de 28 de Julho	MINISTERIO DA EDUCACAO DIRECCAO REGIONAL DE EDUCACAO DO NORTE	060307	148.138,78	
Lei das Finanças Locais, Lei 2/2007, de 15 de Janeiro	DIRECCAO GERAL DA ADMINISTRACAO AUTARQUICA	06030101	2.594.739,33	
Lei das Finanças Locais, Lei 2/2007, de 15 de Janeiro	DIRECCAO GERAL DA ADMINISTRACAO AUTARQUICA	06030102	100.146,00	
Lei das Finanças Locais, Lei 2/2007, de 15 de Janeiro	DIRECCAO GERAL DA ADMINISTRACAO AUTARQUICA	06030103	78.350,00	
Lei das Finanças Locais, Lei 2/2007, de 15 de Janeiro	DIRECCAO GERAL DA ADMINISTRACAO AUTARQUICA	060307	36.090,00	
Portaria 286/2008, de 11 de Abril	ESTRUTURA DE MISSAO PROGRAMA OPERACIONAL TEMATICO POTENCIAL HUMANO	060307	25.436,70	
Protocolo	AUTORIDADE FLORESTAL NACIONAL	060307	20.416,67	
		Tota] ...	3.492.592,49	

Disposições Legais	Entidade Financiadora	Classific. Económica	Transferências Obtidas	Observações
Contrato Programa	ASSOCIAÇÃO PORTUGUESA DE BIBLIOTECÁRIOS ARQUIVISTAS E DOCUMENTALISTAS	10030702	834,02	
Lei das Finanças Locais, Lei 2/2007, de 15 de Janeiro	DIRECCAO GERAL DA ADMINISTRACAO AUTARQUICA	10030101	1.417.053,00	
Programa QREN	INSTITUTO FINANCEIRO PARA O DESENVOLVIMENTO REGIONAL, IP	10030702	2.387.941,36	
		Total ...	3.805.828,38	

Disposições Legais	Entidade Beneficiária	Classific. Económica	Transferências Efectuadas	Observações
Alinea b) do n.º4 do art.64 da Lei n.º166/99 de 18/09	A.N.M.P. - ASSOCIAÇÃO NACIONAL DE MUNICÍPIOS PORTUGUESES	040305	6.624,00	
Alinea b) do n.º4 do art.64 da Lei n.º166/99 de 18/09	A.N.M.P. - ASSOCIAÇÃO NACIONAL DE MUNICÍPIOS PORTUGUESES	04050104	5.560,33	
Alinea b) do n.º4 do art.64 da Lei n.º166/99 de 18/09	ADEGA COOPERATIVA DE MURÇA, C.R.L.	040701	16.150,00	
Alinea b) do n.º4 do art.64 da Lei n.º166/99 de 18/09	AGRUPAMENTO DE ESCUTEIROS DE MURÇA	040701	1.250,00	
Alinea b) do n.º4 do art.64 da Lei n.º166/99 de 18/09	AGRUPAMENTO VERTICAL DE ESCOLAS DO CONCELHO DE MURÇA	040701	20.500,00	
Alinea b) do n.º4 do art.64 da Lei n.º166/99 de 18/09	ASSEMBLEIA DISTRITAL DE VILA REAL	04050107	14.463,94	
Alinea b) do n.º4 do art.64 da Lei n.º166/99 de 18/09	ASSOCIAÇÃO AMIGOS DAS ARTES DE TRÁS-OS-MONTES E ALTO DOURO	040701	500,00	
Alinea b) do n.º4 do art.64 da Lei n.º166/99 de 18/09	ASSOCIAÇÃO CULTURAL, DESPORTIVA E SOCIAL DE JOU	040701	5.000,00	
Alinea b) do n.º4 do art.64 da Lei n.º166/99 de 18/09	ASSOCIAÇÃO DE MUNICÍPIOS DA TERRA QUENTE TRANSMONTANA	04050108	15.600,00	
Alinea b) do n.º4 do art.64 da Lei n.º166/99 de 18/09	ASSOCIAÇÃO DE MUNICÍPIOS PORTUGUESES DO VINHO	04050108	3.500,00	
Alinea b) do n.º4 do art.64 da Lei n.º166/99 de 18/09	ASSOCIAÇÃO DE PAIS DA ESCOLA BÁSICA 2,3 E SECUNDÁRIA DE MURÇA	040701	1.000,00	
Alinea b) do n.º4 do art.64 da Lei n.º166/99 de 18/09	ASSOCIAÇÃO DE PESCA DESPORTIVA DO CONCELHO DE MURÇA	040701	1.750,00	
Alinea b) do n.º4 do art.64 da Lei n.º166/99 de 18/09	ASSOCIAÇÃO DISTRITAL DE KARATE DE VILA REAL	040701		
Alinea b) do n.º4 do art.64 da Lei n.º166/99 de 18/09	ASSOCIAÇÃO DO DOURO HISTÓRICO	04050108	1.500,00	
Alinea b) do n.º4 do art.64 da Lei n.º166/99 de 18/09	ASSOCIAÇÃO HUMANITÁRIA DOS BOMBEIROS VOLUNTÁRIOS DE MURÇA	040701	72.475,74	
Alinea b) do n.º4 do art.64 da Lei n.º166/99 de 18/09	ASSOCIAÇÃO MUNICÍPIOS DO VALE DO DOURO NORTE	04050104	425.654,10	
Alinea b) do n.º4 do art.64 da Lei n.º166/99 de 18/09	ASSOCIAÇÃO PORTUGUESA DOS MUNICÍPIOS COM CENTRO HISTÓRICO	04050108	274,34	
Alinea b) do n.º4 do art.64 da Lei n.º166/99 de 18/09	ASSOCIAÇÃO PORTUGUESA PAIS E AMIGOS DO CIDADÃO DEFICIENTE MENTAL	040305	2.000,00	
Alinea b) do n.º4 do art.64 da Lei n.º166/99 de 18/09	BANDA MARCIAL DE MURÇA	040701	23.980,00	
Alinea b) do n.º4 do art.64 da Lei n.º166/99 de 18/09	CENTRO CULTURAL DA FREGUESIA DE NOURA	040701	27.832,20	
Alinea b) do n.º4 do art.64 da Lei n.º166/99 de 18/09	CLUBE AUTOMÓVEL DE VILA REAL	040701	1.000,00	
Alinea b) do n.º4 do art.64 da Lei n.º166/99 de 18/09	CLUBE AUTOMÓVEL DA RÉGUA	040701	500,00	
Alinea b) do n.º4 do art.64 da Lei n.º166/99 de 18/09	DELEGAÇÃO LOCAL DE MURÇA DA CRUZ VERMELHA PORTUGUESA	040701	18.000,00	
Alinea b) do n.º4 do art.64 da Lei n.º166/99 de 18/09	ESCOLA PROFISSIONAL DE MURÇA	040701	32.300,00	
Alinea b) do n.º4 do art.64 da Lei n.º166/99 de 18/09	FEDERAÇÃO PORTUGUESA DE TODO - O - TERRENO TURÍSTICO	04050108	270,79	
Alinea b) do n.º4 do art.64 da Lei n.º166/99 de 18/09	FUNDAÇÃO MUSEU DO DOURO	04050108	2.437,00	
Alinea b) do n.º4 do art.64 da Lei n.º166/99 de 18/09	FUNDAÇÃO MUSEU DO DOURO	040701	27.907,00	
Alinea b) do n.º4 do art.64 da Lei n.º166/99 de 18/09	GROUP SPORTIF RECREATIF ET CULTUREL FIOLOSOSO ET BEAUFORT	040701	1.000,00	
Alinea b) do n.º4 do art.64 da Lei n.º166/99 de 18/09	GRUPO DESPORTIVO DE FIOLOSOSO	040701	17.500,00	
Alinea b) do n.º4 do art.64 da Lei n.º166/99 de 18/09	JUNTA DE FREGUESIA DE CANDEDO	040305	1.500,00	
Alinea b) do n.º4 do art.64 da Lei n.º166/99 de 18/09	JUNTA DE FREGUESIA DE CANDEDO	04050102	3.578,60	
Alinea b) do n.º4 do art.64 da Lei n.º166/99 de 18/09	JUNTA DE FREGUESIA DE CARVA	04050102	55,75	
Alinea b) do n.º4 do art.64 da Lei n.º166/99 de 18/09	JUNTA DE FREGUESIA DE JOU	040305	1.500,00	
Alinea b) do n.º4 do art.64 da Lei n.º166/99 de 18/09	JUNTA DE FREGUESIA DE JOU	04050102	3.565,97	
Alinea b) do n.º4 do art.64 da Lei n.º166/99 de 18/09	JUNTA DE FREGUESIA DE MURÇA	040305	1.230,48	
Alinea b) do n.º4 do art.64 da Lei n.º166/99 de 18/09	JUNTA DE FREGUESIA DE MURÇA	04050102	77,55	
Alinea b) do n.º4 do art.64 da Lei n.º166/99 de 18/09	JUNTA DE FREGUESIA DE NOURA	040305	1.500,00	
Alinea b) do n.º4 do art.64 da Lei n.º166/99 de 18/09	JUNTA DE FREGUESIA DE NOURA	04050102	3.558,75	
Alinea b) do n.º4 do art.64 da Lei n.º166/99 de 18/09	JUNTA DE FREGUESIA DE PALHEIROS	04050102	61,12	
Alinea b) do n.º4 do art.64 da Lei n.º166/99 de 18/09	JUNTA DE FREGUESIA DE VALONGO MILHAIS	040305	2.200,00	
Alinea b) do n.º4 do art.64 da Lei n.º166/99 de 18/09	JUNTA DE FREGUESIA DE VALONGO MILHAIS	04050102	1.556,69	
Alinea b) do n.º4 do art.64 da Lei n.º166/99 de 18/09	JUNTA DE FREGUESIA DE VILARES	04050102	55,29	
Alinea b) do n.º4 do art.64 da Lei n.º166/99 de 18/09	JUNTA FREGUESIA DE FIOLOSOSO	040305	1.500,00	
Alinea b) do n.º4 do art.64 da Lei n.º166/99 de 18/09	JUNTA FREGUESIA DE FIOLOSOSO	04050102	5.485,12	
Alinea b) do n.º4 do art.64 da Lei n.º166/99 de 18/09	MURÇA SPORT CLUBE	040701	19.000,00	
Alinea b) do n.º4 do art.64 da Lei n.º166/99 de 18/09	TURISMO DO DOURO	04050108	2.148,39	
Alinea b) do n.º4 do art.64 da Lei n.º166/99 de 18/09	TURISMO DO DOURO	040701	4.296,78	
		Totał ...	799.399,93	

Disposições Legais	Entidade Beneficiária	Classific. Económica	Transferências Efectuadas	Observações
Alinea b) do n.º4 do art.64 da Lei n.º166/99 de 18/09	ASSOCIAÇÃO CULTURAL, DESPORTIVA E SOCIAL DE JOU	08070101	6.000,00	
Alinea b) do n.º4 do art.64 da Lei n.º166/99 de 18/09	ASSOCIAÇÃO DO DOURO HISTÓRICO	080702	38.000,00	
Alinea b) do n.º4 do art.64 da Lei n.º166/99 de 18/09	ASSOCIAÇÃO DO DOURO HISTÓRICO	080802	827,47	
Alinea b) do n.º4 do art.64 da Lei n.º166/99 de 18/09	ASSOCIAÇÃO HUMANITÁRIA DOS BOMBEIROS VOLUNTÁRIOS DE MURÇA	08070102	7.500,00	
Alinea b) do n.º4 do art.64 da Lei n.º166/99 de 18/09	ASSOCIAÇÃO MUNICÍPIOS DO VALE DO DOURO NORTE	080306	502.016,00	
Alinea b) do n.º4 do art.64 da Lei n.º166/99 de 18/09	COMISSÃO FABRIQUEIRA DE CORTINHAS	08070101	2.000,00	
Alinea b) do n.º4 do art.64 da Lei n.º166/99 de 18/09	COMISSÃO FABRIQUEIRA DE SOBREIRA	08070101	7.500,00	
Alinea b) do n.º4 do art.64 da Lei n.º166/99 de 18/09	FABRICA DA IGREJA DA FREGUESIA DE JOU	08070101	6.500,00	
Alinea b) do n.º4 do art.64 da Lei n.º166/99 de 18/09	GRUPO DESPORTIVO DE FIOZHOSO	08070101	5.000,00	
Alinea b) do n.º4 do art.64 da Lei n.º166/99 de 18/09	JUNTA DE FREGUESIA DE CANDEDO	080306	15.650,00	
Alinea b) do n.º4 do art.64 da Lei n.º166/99 de 18/09	JUNTA DE FREGUESIA DE CANDEDO	08050102	11.368,00	
Alinea b) do n.º4 do art.64 da Lei n.º166/99 de 18/09	JUNTA DE FREGUESIA DE CARVA	080306	4.225,00	
Alinea b) do n.º4 do art.64 da Lei n.º166/99 de 18/09	JUNTA DE FREGUESIA DE CARVA	08050102	7.200,00	
Alinea b) do n.º4 do art.64 da Lei n.º166/99 de 18/09	JUNTA DE FREGUESIA DE JOU	080306	19.150,00	
Alinea b) do n.º4 do art.64 da Lei n.º166/99 de 18/09	JUNTA DE FREGUESIA DE JOU	08050102	12.608,00	
Alinea b) do n.º4 do art.64 da Lei n.º166/99 de 18/09	JUNTA DE FREGUESIA DE MURÇA	080306	9.050,00	
Alinea b) do n.º4 do art.64 da Lei n.º166/99 de 18/09	JUNTA DE FREGUESIA DE MURÇA	08050102	13.376,00	
Alinea b) do n.º4 do art.64 da Lei n.º166/99 de 18/09	JUNTA DE FREGUESIA DE NOURA	080306	13.700,00	
Alinea b) do n.º4 do art.64 da Lei n.º166/99 de 18/09	JUNTA DE FREGUESIA DE NOURA	08050102	9.728,00	
Alinea b) do n.º4 do art.64 da Lei n.º166/99 de 18/09	JUNTA DE FREGUESIA DE PALHEIROS	080306	7.250,00	
Alinea b) do n.º4 do art.64 da Lei n.º166/99 de 18/09	JUNTA DE FREGUESIA DE PALHEIROS	08050102	9.688,00	
Alinea b) do n.º4 do art.64 da Lei n.º166/99 de 18/09	JUNTA DE FREGUESIA DE VALONGO MILHAIS	080306	8.130,60	
Alinea b) do n.º4 do art.64 da Lei n.º166/99 de 18/09	JUNTA DE FREGUESIA DE VALONGO MILHAIS	08050102	9.566,40	
Alinea b) do n.º4 do art.64 da Lei n.º166/99 de 18/09	JUNTA DE FREGUESIA DE VILARES	080306	4.350,00	
Alinea b) do n.º4 do art.64 da Lei n.º166/99 de 18/09	JUNTA DE FREGUESIA DE VILARES	08050102	18.020,00	
Alinea b) do n.º4 do art.64 da Lei n.º166/99 de 18/09	JUNTA FREGUESIA DE FIOZHOSO	080306	25.203,40	
Alinea b) do n.º4 do art.64 da Lei n.º166/99 de 18/09	JUNTA FREGUESIA DE FIOZHOSO	08050102	12.968,00	
Alinea b) do n.º4 do art.64 da Lei n.º166/99 de 18/09	PRECONOR - IND.DE PRE-ESFORCADOS E CONST.CIVIL DO NORTE,LDA.	080802	3.797,33	
Alinea b) do n.º4 do art.64 da Lei n.º166/99 de 18/09	SANTA CASA DA MISERICORDIA DE MURÇA	08070101	39.528,79	
Despacho n.º 6716-A/2007 de 22 de Março - Programa Conforto Habitacional para Pessoas Idosas	GUALBERTO JOSE C. ESTEVES	080802	4.153,33	
Despacho n.º 6716-A/2007 de 22 de Março - Programa Conforto Habitacional para Pessoas Idosas	JOAQUIM DE JESUS ENES	080802	5.173,50	
Despacho n.º 6716-A/2007 de 22 de Março - Programa Conforto Habitacional para Pessoas Idosas	JOÃO MANUEL DOS ANJOS	080802	3.248,85	
Despacho n.º 6716-A/2007 de 22 de Março - Programa Conforto Habitacional para Pessoas Idosas	RENATO FILIPE MAGALHAES COSTA	080802	7.711,00	
		Total ...	850.187,67	

ENTIDADE: CÂMARA MUNICIPAL DE MURÇA													SITUAÇÃO DOS CONTRATOS				ANO: 2011	
Contrato					Visto do tribunal de contas		Data do primeiro pagamento (8)	Pagamentos na gerência				Pagamentos Acumulados				Obs. (17)		
Entidade (1)	Objecto (2)	Data(a) (3)	Valor (4)	Modalidade de Ajudicação (5)	Numero do registo (6)	Data (7)		Trabalhos normais (9)	Revisão de preços (10)	Trabalhos a mais (11)	Total (12)=(9)+(10)+(11)	Trabalhos normais (13)	Revisão de preços (14)	Trabalhos a mais (15)	Total (16)=(13)+(14)+(15)			
António José Pinto Gonçalves	Pavimentação de passeios na zona do Edifício D. Manuel		9.964,00 €	Ajuste Directo			11-01-11	9.878,20 €			9.878,20 €	9.878,20 €			9.878,20 €			
Rui Laranjeira e Oliveira, Lda	Remodelação da rede de Saneamento e Abastecimento de Água no Bairro do Ladrilho em Fiolhoso e remodelação e ampliação do sist. adutoras para Valongo, Ribeirinha e Martim.	16-07-09	137.527,45 €	Ajuste Directo			03-09-09	27.233,86 €			27.233,86 €	137.526,96 €			137.526,96 €			
Rosendo António Alves	Arranjo do Largo de Noura	21-05-09	112.681,01 €	Ajuste Directo			15-09-09	27.439,90 €			27.439,90 €	112.681,00 €			112.681,00 €			
Higino Pinheiro e Irmão, Lda.	Execução de Pavimentações e Muros p/ Manutenção de Vias Municipais	26-06-08	124.592,15 €	Concurso Limitado			27-08-09	16.557,59 €			16.557,59 €	117.085,49 €			117.085,49 €			
Higino Pinheiro e Irmão, Lda.	Trabalhos de beneficiação e rectificação de alguns arruamentos em Murça		129.996,84 €	Concurso Limitado			14-08-09	60.150,15 €			60.150,15 €	129.996,84 €			129.996,84 €			
Preconor - Ind. Pré-esforçados e Const. Civil, Lda.	Ampliação do Cemitério de Monfobres	20-05-10	28.312,60 €	Ajuste Directo			25-10-10	20.093,07 €			20.093,07 €	25.093,07 €			25.093,07 €			
Higino Pinheiro e Irmão, Lda.	Pavimentação em vários arruamentos das localidades de Carva, Jou e Murça	01-09-08	126.242,55 €	Ajuste Directo			28-05-10	96.242,55 €			96.242,55 €	126.242,55 €			126.242,55 €			
Manuel Rodrigues Gouveia	Centro Escolar de Murça	09-10-09	2.622.496,96 €	Ajuste Directo			09-06-10	711.351,25 €			711.351,25 €	2.468.068,58 €			2.468.068,58 €			
Norvia	Elaboração do projecto da rotunda junto a Adega Cooperativa e arranjo envolvente.	09-12-11	20.787,00 €	Ajuste Directo			30-09-11	18.708,30 €			18.708,30 €	18.708,30 €			18.708,30 €			
João José Fernandes	Construção de um muro no cemitério de Noura	10-11-15	8.206,52 €	Ajuste Directo			30-05-11	8.206,52 €			8.206,52 €	8.206,52 €			8.206,52 €			
António José Pinto Gonçalves	Arranjos exteriores da capela mortuária de porrais	10-10-11	2.795,22 €	Ajuste Directo			30-05-11	2.795,22 €			2.795,22 €	2.795,22 €			2.795,22 €			
Higino Pinheiro e Irmão, Lda.	Pavimentação da via Municipal ER 314 - Valongo de Milhais e rua da escola em Palheiros	11-01-11	152.346,74 €	Ajuste Directo			06-06-11	148.093,49 €			148.093,49 €	148.093,49 €			148.093,49 €			
Rui Laranjeira e Oliveira, Lda	Extensão e remodelação da rede de saneamento e da rede de abastecimento de água em alguns arruamentos do concelho	11-04-13	158.691,28 €	Ajuste Directo			27-09-11	53.006,50 €			53.006,50 €	53.006,50 €			53.006,50 €			
Carvas Construções Unipessoal, Lda	Reabilitação das coberturas de 3 habitações no bairro da cortinha nova	11-08-07	10.500,00 €	Ajuste Directo			21-10-11	11.130,00 €			11.130,00 €	11.130,00 €			11.130,00 €			
MRG - Engenharia e Construções, Lda.	Trabalhos complementares - Sistema controle de iluminação, rede de gás e alteração acesso arrumo tabela de basquete.	11-07-28	25.604,90 €	Ajuste Directo			30-09-11	25.604,89 €			25.604,89 €	25.604,89 €			25.604,89 €			
MRG - Engenharia e Construções, Lda.	Pavilhão Gimnodesportivo de Murça	09-05-28	1.344.703,44 €	Concurso Público	1128	10-08-11	05-01-11	1.309.530,86 €			1.309.530,86 €	1.309.530,86 €			1.309.530,86 €			
MRG - Engenharia e Construções, Lda.	Trabalhos complementares - Rede de rega - Centro Escolar	10-12-03	7.851,95 €	Ajuste Directo			19-05-11	7.851,95 €			7.851,95 €	7.851,95 €			7.851,95 €			
MRG - Engenharia e Construções, Lda.	Execução de acesso pedonal entre o pavilhão desportivo e o centro escolar.	10-09-30	22.532,37 €	Ajuste Directo			19-05-11	22.532,37 €			22.532,37 €	22.532,37 €			22.532,37 €			
MRG - Engenharia e Construções, Lda.	Trabalhos complementares - Ramal de energia - Centro Escolar de Murça	10-12-07	38.820,23 €	Ajuste Directo			07-06-11	38.820,23 €			38.820,23 €	38.820,23 €			38.820,23 €			
MRG - Engenharia e Construções, Lda.	Trabalhos complementares de electricidade, telecomunicações e carpintarias - Centro Escolar Murça		24.660,36 €	Ajuste Directo			08-09-11	24.660,36 €			24.660,36 €	24.660,36 €			24.660,36 €			
João Manuel dos Anjos	Execução de muros de vedação no caminho do prado e Av. Da Europa	11-08-04	15.852,30 €	Ajuste Directo			17-08-11	15.071,40 €			15.071,40 €	15.071,40 €			15.071,40 €			
Soinca - Sociedade Industrial de Cucujães, S.A.	Fornecimento de parque infantil para o centro escolar de Murça.	11-08-17	27.492,26 €	Ajuste Directo			19-12-11	27.492,26 €			27.492,26 €	27.492,26 €			27.492,26 €			
Monte Adriano - Engenharia e Construção	Construção Parque Urbano de Murça	11-06-22	922.387,75 €	Concurso Público	1091	11-08-29	20-10-11	207.531,31 €			207.531,31 €	363.604,17 €			363.604,17 €			
Acácio da Caridade Ferreira & Irmão, S.A.	Arruamento de ligação Av. Da Europa - Bairro da barroca (ER314)	11-02-04	158.768,58 €	Ajuste Directo			12-16-11	35.052,29 €			35.052,29 €	35.052,29 €			35.052,29 €			
Equipav - Engenharia e Construção, S.A	Arranjos de diversos caminhos agrícolas e florestais em diversas freguesias do concelho.	11-09-09	133.807,41 €	Ajuste Directo			24-11-11	56.108,87 €			56.108,87 €	56.108,87 €			56.108,87 €			
Geoestrutural	Elaboração do Projecto do Centro Escolar de Murça		6.600,00 €	Ajuste Directo			20-01-11	6.600,00 €			6.600,00 €	6.600,00 €			6.600,00 €			
Rui Laranjeira e Oliveira, Lda	Drenagem de Águas Pluviais no caminho do Prado.		18.807,07 €	Ajuste Directo			17-03-11	18.807,07 €			18.807,07 €	18.807,07 €			18.807,07 €			
Higino Pinheiro e Irmão, Lda.	Manutenção e Beneficiação de Arruamentos e Vias Municipais		130.850,92 €				18-05-11	130.850,92 €			130.850,92 €	130.850,92 €			130.850,92 €			
Higino Pinheiro & Irmão Lda.	Caminho Agrícola Valongo / Serapicos - 2ª fase - Troço E.M. 1181	16-02-06	68.826,87 €	Concurso Limitado			04-03-09	13.877,96 €		10.821,88 €	24.699,84 €	54.141,21 €	68.019,17 €	10.821,88 €	78.841,05 €			
Higino Pinheiro & Irmão Lda.	Construção da via circular a Murça - 2ª fase	05-04-07	256.532,37 €	Concurso publico			14-06-07			66.604,10 €	66.604,10 €	260.442,41 €	260.442,41 €	66.604,10 €	327.046,51 €			
Higino Pinheiro e Irmão, Lda.	Trabalhos na Av. Europa - Troço Jardim Herói Milhões / Rua 25 de Abril		57.160,85 €	Ajuste Directo			18-05-11	57.160,85 €			57.160,85 €	57.160,85 €			57.160,85 €			

Em ____ de _____ de 2012

Em ____ de _____ de 2012

**IX – MAPAS DE PRESTAÇÃO DE CONTAS
CONTABILIDADE FINANCEIRA**

RESUMO DOS FLUXOS DE CAIXA

ENTIDADE MUNICÍPIO MURÇA

MUNICÍPIO DE MURÇA

ANO 2011
PAG. 1

Recebimentos			Pagamentos		
Saldo da gerência anterior		978.487,77	Despesas orçamentais		12.156.358,92
Execução orçamental	922.744,37		Correntes	6.557.549,02	
Operações de tesouraria ...	55.743,40		Capital	5.598.809,90	
Receitas orçamentais		11.961.064,20	Operações de tesouraria		597.600,89
Correntes	4.599.623,51		Saldo para a gerência seguinte ...		762.294,00
Capital	7.361.440,69		Execução orçamental	727.449,65	
Outras			Operações de tesouraria	34.844,35	
Operações de tesouraria		576.701,84	Total		13.516.253,81
Total		13.516.253,81			

Em ___ de _____ de ____

Em ___ de _____ de ____

FLUXOS DE CAIXA

ENTIDADE MUNICÍPIO MURÇA
PERÍODO JANEIRO A DEZEMBRO

MUNICÍPIO DE MURÇA
- 2011/12/31

ANO 2011
Pág. 1

RECEBIMENTOS

SALDO DA GERÊNCIA ANTERIOR			978.487,77
EXECUÇÃO ORÇAMENTAL		922.744,37	
OPERAÇÕES DE TESOURARIA		55.743,40	
RECEITAS ORÇAMENTAIS			11.961.064,20
01	IMPOSTOS DIRECTOS	409.082,40	
0102	OUTROS	409.082,40	
010202	IMPOSTO MUNICIPAL SOBRE IMÓVEIS	247.367,27	
010203	IMPOSTO UNICO DE CIRCULAÇÃO	69.012,19	
010204	IMPOSTO MUNICIPAL SOBRE AS TRANSMISSÕES ONEROSAS DE IMÓVEIS	92.702,94	
010207	IMPOSTOS ABOLIDOS	4.613,60	
02	IMPOSTOS INDIRECTOS	4.613,60	
0202	OUTROS	4.613,60	
02020601	Mercados e Feiras	66,25	
02020603	Ocupação de Via Pública	1.352,60	
02020605	Publicidade	3.194,75	
04	TAXAS, MULTAS E OUTRAS PENALIDADES	121.683,01	
0401	TAXAS	110.751,96	
040123	TAXAS ESPECÍFICAS DAS AUTARQUIAS LOCAIS	110.751,96	
04012301	Mercados e Feiras	14.654,81	
04012302	Loteamento e Obras	27.876,17	
04012305	CAÇA, USO E PORTE DE ARMA	254,88	
04012306	Saneamento	64.748,29	
04012399	Outros	3.217,81	
0401239999	Outras	3.217,81	
0402	MULTAS E OUTRAS PENALIDADES:	10.931,05	
040201	JUROS DE MORA	186,28	
040299	MULTAS E PENALIDADES DIVERSAS	10.744,77	
05	RENDIMENTOS DE PROPRIEDADE	1.149,03	
0502	JUROS - SOCIEDADES FINANCEIRAS	1.149,03	
050201	BANCOS E OUTRAS INSTITUIÇÕES FINANCEIRAS	1.149,03	
06	TRANSFERÊNCIAS CORRENTES	3.492.592,49	
0603	ADMINISTRAÇÃO CENTRAL	3.486.421,25	
060301	ESTADO	2.773.235,33	
06030101	Fundo de Equilíbrio Financeiro	2.594.739,33	
06030102	FUNDO SOCIAL MUNICIPAL	100.146,00	
06030103	PARTICIPAÇÃO FIXA NO IRS	78.350,00	
060307	SERVIÇOS E FUNDOS AUTÓNOMOS	701.833,91	
060309	SERVIÇOS E FUNDOS AUTONOMOS - SUBSISTEMA DE PROTECÇÃO A FAMI	11.352,01	
0606	SEGURANÇA SOCIAL	6.171,24	
060601	SISTEMA DE SOLIDARIEDADE E SEGURANÇA SOCIAL	6.171,24	
07	VENDA DE BENS E SERVIÇOS CORRENTES	550.533,57	
0701	VENDA DE BENS	190.855,13	
070108	MERCADORIAS	190.855,13	
0702	SERVIÇOS	175.432,95	
070208	SERVIÇOS SOCIAIS, RECREATIVOS, CULTURAIS E DE DESPORTO	4.521,25	
07020802	SERVIÇOS RECREATIVOS	4.521,25	
070209	SERVIÇOS ESPECÍFICOS DAS AUTARQUIAS	147.165,24	
07020901	Saneamento	3.248,27	
07020902	Resíduos Sólidos	130.552,65	
07020903	Transportes Colectivos de Pessoas e Mercadorias	11.561,82	
0702090302	TRANSPORTES ESCOLARES	11.561,82	
07020905	Cemitérios	1.802,50	
070299	OUTROS	23.746,46	
0703	RENDAS	184.245,49	
070301	HABITAÇÕES	38.421,22	
070399	OUTRAS	145.824,27	
08	OUTRAS RECEITAS CORRENTES	19.969,41	
0801	OUTRAS	19.969,41	

FLUXOS DE CAIXA

ANO 2011
Pág. 2

ENTIDADE MUNICÍPIO MURÇA

MUNICIPIO DE MURCA

R E C E B I M E N T O S			
080199	OUTRAS		19.969,41
08019999	Diversas		19.969,41
10	TRANSFERÊNCIAS DE CAPITAL		2.611.440,69
1003	ADMINISTRAÇÃO CENTRAL		2.611.440,69
100301	ESTADO		1.417.053,00
10030101	Fundo de Equilíbrio Financeiro		1.417.053,00
100307	ESTADO - PARTICIPAÇÃO COMUNITÁRIA EM PROJECTOS CO-FINANCIADO		1.194.387,69
10030702	FEDER		1.194.387,69
12	PASSIVOS FINANCEIROS		4.750.000,00
1206	EMPRÉSTIMOS A MÉDIO E LONGO PRAZOS		4.750.000,00
120602	SOCIEDADES FINANCEIRAS		4.750.000,00
TOTAL DAS RECEITA CORRENTES.....			4.599.623,51
TOTAL DAS RECEITA DE CAPITAL.....			7.361.440,69
TOTAL DE OUTRAS RECEITAS			
OPERAÇÕES DE TESOURARIA.			576.701,84
TOTAL			13.516.253,81

P A G A M E N T O S			
DESPESAS ORÇAMENTAIS			12.156.358,92
01	DESPESAS COM O PESSOAL		2.377.356,34
0101	REMUNERAÇÕES CERTAS E PERMANENTES		1.881.500,06
010101	TITULARES ORG. SOBERANIA E MEMBROS ORG. AUTÁRQUICO		108.369,22
010103	PESSOAL DOS QUADROS - REGIME DA FUNÇÃO PÚBLICA		1.119.245,46
01010301	PESSOAL EM FUNÇÕES		1.119.245,46
010106	PESSOAL CONTRATADO ATERMO		264.763,76
01010601	PESSOAL EM FUNÇÕES		264.763,76
010108	PESSOAL AGUARDANDO APOSENTAÇÃO		1.514,06
010111	REPRESENTAÇÃO		33.851,52
010112	SUPLEMENTOS E PRÉMIOS		2.459,28
010113	SUBSÍDIO DE REFEIÇÃO		135.234,90
010114	SUBSÍDIOS DE FÉRIAS E NATAL		216.061,86
0102	ABONOS VARIÁVEIS OU EVENTUAIS		41.627,46
010202	HORAS EXTRAORDINÁRIAS		12.578,52
010204	AJUDAS DE CUSTO		7.984,40
010205	ABONO PARA FALHAS		8.429,55
010212	INDMNIZAÇÕES POR CESSAÇÃO DE FUNÇÕES		5.124,56
010213	OUTROS SUPLEMENTOS E PRÉMIOS		7.510,43
0103	SEGURANÇA SOCIAL		454.228,82
010301	ENCARGOS COM A SAÚDE		62.611,32
010302	OUTROS ENCARGOS COM A SAÚDE		43.733,34
010303	SUBSÍDIO FAMILIAR A CRIANÇAS E JOVENS		13.680,41
010305	CONTRIBUIÇÕES PARA A SEGURANÇA SOCIAL		293.499,53
01030502	SEGURANÇA SOCIAL DOS FUNCIONÁRIOS PUBLICOS		151.738,86
01030503	SEGURANÇA SOCIAL - REGIME GERAL		141.760,67
010309	SEGUROS		40.704,22
01030901	SEGUROS DE ACIDENTES DE TRABALHO E DOENÇAS PROFISS		40.704,22
02	AQUISIÇÃO DE BENS E SERVIÇOS		2.932.216,16
0201	AQUISIÇÃO DE BENS		1.027.722,69
020102	COMBUSTÍVEIS E LUBRIFICANTES		149.357,81
02010202	Gasóleo		141.194,18
02010299	Outros		8.163,63
020103	MUNIÇÕES, EXPLOSIVOS E ARTIFÍCIOS		796,80
020104	LIMPEZA E HIGIENE		7.216,00
020105	ALIMENTAÇÃO- REFEIÇÕES CONFECCIONADAS		93.650,44
020107	VESTUÁRIO E ARTIGOS PESSOAIS		1.721,31
020108	MATERIAL DE ESCRITÓRIO		6.454,40
020109	PRODUTOS QUÍMICOS E FARMACÊUTICOS		14.378,07

FLUXOS DE CAIXA

ANO 2011
Pág. 3

ENTIDADE MUNICÍPIO MURÇA

MUNICIPIO DE MURCA

PAGAMENTOS

020112	MATERIAL DE TRANSPORTE- PEÇAS	52.200,41
020114	OUTRO MATERIAL- PEÇAS	12.116,29
020115	PRÊMIOS, CONDECORAÇÕES E OFERTAS	9.577,75
020116	MERCADORIAS PARA VENDA	510.787,59
02011601	Água	510.787,59
020117	FERRAMENTAS E UTENSÍLIOS	804,18
020118	LIVROS E DOCUMENTAÇÃO TÉCNICA	14,13
020120	MATERIAL DE EDUCAÇÃO, CULTURA E RECREIO	160,47
020121	OUTROS BENS	168.487,04
0202	AQUISIÇÃO DE SERVIÇOS	1.904.493,47
020201	ENCARGOS DE INSTALAÇÕES	148.194,98
020202	LIMPEZA E HIGIENE	484.089,35
020203	CONSERVAÇÃO DE BENS	759,84
020204	LOCAÇÃO DE EDIFÍCIOS	8.974,20
020206	LOCAÇÃO DE MATERIAL DE TRANSPORTE	15.006,41
020209	COMUNICAÇÕES	56.316,81
020210	TRANSPORTES	451.991,37
020211	REPRESENTAÇÃO DOS SERVIÇOS	7.970,14
020212	SEGUROS	16.825,85
020213	DESLOCAÇÕES E ESTADAS	5.529,51
020214	ESTUDOS, PARCERES, PROJECTOS E CONSULTADORIA	48.675,21
020215	FORMAÇÃO	844,00
020217	PUBLICIDADE	30.019,20
020218	VIGILÂNCIA E SEGURANÇA	1.300,00
020219	ASSISTÊNCIA TÉCNICA	9.824,89
020220	OUTROS TRABALHOS ESPECIALIZADOS	57.641,31
020224	ENCARGOS DE COBRANÇA DE RECEITAS	14.593,65
020225	OUTROS SERVIÇOS	545.936,75
03	JUROS E OUTROS ENCARGOS	394.069,11
0301	JUROS DA DÍVIDA PÚBLICA	346.446,32
030103	SOCIEDADES FINANCEIRAS - BANCOS E OUTRAS INSTITUIÇÕES	346.446,32
03010302	EMPRESTIMOS DE MEDIO LONGO PRAZO	346.446,32
0301030201	CGD - CAIXA GERAL DE DEPOSITOS	210.407,21
0301030202	BES - BANCO ESPIRITO SANTO	1.783,03
0301030203	BPI - BANCO PORTUGUÊS DE INVESTIMENTOS	7.073,34
0301030205	CCAM - CAIXA DE CREDITO AGRICOLA MUTUO	127.182,74
0303	JUROS DE LOCAÇÃO FINANCEIRA	140,17
030305	MATERIAL DE TRANSPORTE	140,17
0305	OUTROS JUROS	47.482,62
030502	OUTROS	47.482,62
04	TRANSFERÊNCIAS CORRENTES	826.649,93
0403	ADMINISTRAÇÃO CENTRAL	18.054,48
040305	SERVIÇOS E FUNDOS AUTÓNOMOS	18.054,48
0405	ADMINISTRAÇÃO LOCAL	489.403,73
040501	CONTINENTE	489.403,73
04050102	FREGUESIAS	17.994,84
04050104	ASSOCIAÇÕES DE MUNICÍPIOS	431.214,43
04050107	ASSEMBLEIAS DISTRIATAIS	14.463,94
04050108	OUTROS	25.730,52
0407	INSTITUIÇÕES SEM FINS LUCRATIVOS	291.941,72
040701	INSTITUIÇÕES SEM FINS LUCRATIVOS	291.941,72
0408	FAMÍLIAS	27.250,00
040802	OUTRAS	27.250,00
06	OUTRAS DESPESAS CORRENTES	27.257,48
0602	DIVERSAS	27.257,48
060201	IMPOSTOS E TAXAS	65,96
060203	OUTRAS	27.191,52
06020301	Restituições	3.822,42
06020302	IVA Pago	4.158,00
06020305	OUTRAS	19.211,10
07	AQUISIÇÃO DE BENS DE CAPITAL	3.901.850,87
0701	INVESTIMENTOS	3.891.541,24
070101	TERRENOS	6.000,00

FLUXOS DE CAIXA

ANO 2011
Pág. 4

ENTIDADE MUNICÍPIO MURÇA

MUNICIPIO DE MURCA

PAGAMENTOS

070103	EDIFÍCIOS	2.351.437,29	
07010301	INSTALAÇÕES DE SERVIÇOS	22.553,67	
07010302	INSTALAÇÕES DESPORTIVAS E RECREATIVAS	1.354.260,08	
07010305	ESCOLAS	971.828,32	
07010307	OUTROS	2.795,22	
070104	CONSTRUÇÕES DIVERSAS	1.470.868,16	
07010401	Viadutos, Arruamentos E Obras Complementares	244.854,47	
07010402	SISTEMAS DE DRENAGEM DE ÁGUAS RESIDUAIS	71.480,15	
07010404	Iluminação pública	48.976,22	
07010405	Parques e jardins	39.304,82	
07010406	Instalações desportivas e recreativas	78.970,38	
07010407	Captação, tratamento e distribuição de água	149.497,88	
07010408	VIACAO RURAL	800.484,65	
07010412	Cemitérios	28.299,59	
07010413	OUTROS	9.000,00	
070106	MATERIAL DE TRANSPORTES	9.850,74	
07010602	OUTRO	9.850,74	
070107	EQUIPAMENTO DE INFORMÁTICA	28.680,85	
070108	SOFTWARE INFORMÁTICO	4.439,60	
070109	EQUIPAMENTO ADMINISTRATIVO	598,10	
070110	EQUIPAMENTO BÁSICO	12.968,45	
07011002	EQUIPAMENTO BÁSICO - OUTRO	12.968,45	
070111	FERRAMENTOS E UTENSÍLIOS	6.698,05	
0702	LOCAÇÃO FINANCEIRA	10.309,63	
070207	MAQUINARIA E EQUIPAMENTO- LOCAÇÃO FINANCEIRA	10.309,63	
08	TRANSFERÊNCIAS DE CAPITAL	850.187,67	
0803	ADMINISTRAÇÃO CENTRAL	608.725,00	
080306	SERVIÇOS E FUNDOS AUTÓNOMOS	608.725,00	
0805	ADMINISTRAÇÃO LOCAL	104.522,40	
080501	CONTINENTE	104.522,40	
08050102	FREGUESIAS	104.522,40	
0807	INSTITUIÇÕES SEM FINS LUCRATIVOS	112.028,79	
080701	INSTITUIÇÕES SEM FINS LUCRATIVOS-	74.028,79	
08070101	INSTITUIÇÕES DE CARÁCTER CULTURAL	66.528,79	
08070102	PROTECCAO CIVIL	7.500,00	
080702	INSTITUIÇÕES SEM FINS LUCRATIVOS- ACÇÃO SOCIAL	38.000,00	
0808	FAMÍLIAS	24.911,48	
080802	OUTRAS	24.911,48	
09	ACTIVOS FINANCEIROS	5.100,00	
0907	ACÇÕES E OUTRAS PARTICIPAÇÕES	5.100,00	
090702	SOCIEDADES E QUASE NAO FINACEIRAS - PUBLICAS	5.100,00	
10	PASSIVOS FINANCEIROS	841.671,36	
1006	EMPRÉSTIMOS A MÉDIO E LONGO PRAZOS	841.671,36	
100603	SOCIEDADES FINANCEIRAS - BANCOS E OUTRAS INSTITUIÇ	841.671,36	
10060301	CGD - CAIXA GERAL DE DEPOSITOS	567.086,88	
10060302	BES - BANCO ESPIRITO SANTO	47.865,61	
10060303	BPI - BANCO PORTUGUES DE INVESTIMENTO	67.389,34	
10060305	CCAM - CAIXA DE CREDITO AGRICOLA MUTUO	159.329,53	
TOTAL DAS DESPESAS CORRENTES		6.557.549,02	
TOTAL DAS DESPESAS DE CAPITAL		5.598.809,90	
OPERAÇÕES DE TESOURARIA			597.600,89
SALDO PARA A GERÊNCIA SEGUINTE.			762.294,00
EXECUÇÃO ORÇAMENTAL		727.449,65	
OPERAÇÕES DE TESOURARIA		34.844,35	
TOTAL			13.516.253,81

FLUXOS DE CAIXA

ENTIDADE MUNICÍPIO MURÇA

MUNICIPIO DE MURCA

ANO 2011
Pág. 5

Em ____ de _____ de ____

Em ____ de _____ de ____

ENTIDADE		OPERAÇÕES DE TESOURARIA					DATA	ANO	PAGINA
MUNICÍPIO MURÇA							2012/03/21	2011	1
COD. CONTA	TERCEIRO	DESIGNAÇÃO	SALDO DA GERÊNCIA ANTERIOR		MOVIMENTO ANUAL		SALDO PARA A GERÊNCIA SEGUINTE		
			DEVEDOR	CREDOR	DEBITO	CREDITO	DEVEDOR	CREDOR	
21		CLIENTES/CONTRIBUINTES/UTENTES		4.110,50	3,90	3,90		4.110,50	
21.7		CLIENTES E UTENTES C/CAUÇÕES		4.110,50	3,90	3,90		4.110,50	
21.7.1		CAUÇÕES DE LOTEAMENTO E OBRA		2.414,00				2.414,00	
21.7.1.01		CAUÇÕES DE LOTEAMENTO E OBRA- INDIVIDUAL		2.414,00				2.414,00	
21.7.2		CAUÇÕES DE LICENCIAMENTO SANITARIO		1.696,50				1.696,50	
21.7.2.01		CAUÇÕES DE LICENCIAMENTO SANITARIO- INDIVIDUAL		37,91				37,91	
21.7.2.02		CAUÇÕES DE LICENCIAMENTO SANITARIO- AGREGADA		1.658,59				1.658,59	
21.7.3		CAUÇÕES DE FORNECIMENTO DE AGUA			3,90	3,90			
21.7.3.01		CAUÇÕES DE FORNECIMENTO DE AGUA- INDIVIDUAL			3,90	3,90			
	278	MUNICIPIO DE MURÇA			3,90	3,90			
24		ESTADO E OUTROS ENTES PÚBLICOS:	26.358,82		360.460,18	359.794,19		25.692,83	
24.2		Retenção de Impostos sobre Rendimentos	10.677,75		153.604,40	153.424,05		10.497,40	
24.2.1		Trabalho Dependente	10.448,00		133.384,00	133.356,00		10.420,00	
24.2.2		Trabalho Independente	229,75		7.143,40	6.991,05		77,40	
24.2.5		Sobretaxa Extraordinária			13.077,00	13.077,00			
24.4		Restantes impostos	140,68		1.353,86	1.318,34		105,16	
24.4.1		Imposto de selo:	140,68		1.353,86	1.318,34		105,16	
24.4.1.1		IMPOSTO DE SELO DE VERBA 12.5	20,00		30,10	10,10			
24.4.1.2		IMPOSTO DE SELO CONTRATOS (8)	0,12		62,20	62,24		0,16	
24.4.1.3		IMPOSTO DE SELO DE LICENÇAS	60,50		78,50	18,00			
24.4.1.3.1		IMPOSTO DE SELO DE LICENÇAS (12.5.1)	42,50		60,50	18,00			
24.4.1.3.2		IMPOSTO DE SELO ADICIONAL DE 30% SOBRE AS LICENÇA	18,00		18,00				
24.4.1.6		IMPOSTO DE SELO - AQ. ONEROSA OU DOACÇÃO 1.	48,06		48,06				
24.4.1.9		IMPOSTO SOBRE O RUÍDO	12,00		1.135,00	1.228,00		105,00	
24.5		Contribuições para a Segurança Social	15.433,03		205.394,56	205.051,80		15.090,27	
24.5.1		CAIXA GERAL DE APOSENTAÇÕES	7.638,94		111.002,16	111.380,30		8.017,08	
24.5.1.1		CGA-DESCONTO DO PESSOAL	7.369,78		110.725,97	111.373,27		8.017,08	
24.5.1.3		CGA-DESCONTOS S/ EMPREITADAS E FORNECIMENTOS	269,16		276,19	7,03			
24.5.2		ADSE	1.803,20		23.238,03	23.106,11		1.671,28	
24.5.2.1		ADSE-DESCONTOS DO PESSOAL	1.803,20		23.238,03	23.106,11		1.671,28	
24.5.3		IGFSS	5.990,89		71.154,37	70.565,39		5.401,91	
24.5.3.1		IGFSS-DESCONTOS DO PESSOAL	5.990,89		71.154,37	70.565,39		5.401,91	
24.6		ESTADO:	107,36		107,36				
24.6.1		ESTADO - GOV. CIVIL	53,41		53,41				
24.6.2		ESTADO - TRANSF. ARMA CAÇA	53,95		53,95				
26		OUTROS DEVEDORES E CREDORES:	25.274,08		237.136,81	216.903,75		5.041,02	
26.1		Fornecedores de imobilizado	19.916,53		171.524,12	151.607,59			
26.1.5		Garantias de Fornecedores de Imobilizado	19.916,53		171.524,12	151.607,59			
	91	MOTA-ENGLI - PAVIMENTAÇÕES			1.244,00	1.244,00			
	111	PRECONOR - IND.DE PRE-ESFORCADOS E CONST.CIVIL DO NORTE,LDA.			947,79	947,79			
	195	ROSENDO ANTONIO ALVES - EMPREITEIRO DE CONST.CIVIL	3,00		1.309,66	1.306,66			
	278	MUNICIPIO DE MURÇA	19.913,53		21.221,21	1.307,68			
	905	JOAO JOSE FERNANDES			387,10	387,10			
	2160	HIGINO PINHEIRO & IRMÃO, S.A.			31.570,15	31.570,15			
	2992	CARVAS CONSTRUÇÕES UNIPessoal, LDA CARVAS			1.050,00	1.050,00			
	5224	MRG - ENGENHARIA E CONSTRUÇÕES, S.A			106.410,77	106.410,77			
	5396	JOÃO MANUEL DOS ANJOS			1.421,83	1.421,83			
	5531	FIRMA CONFITEC II- CONSTRUÇÕES LDA			543,98	543,98			
	5987	SOINCA*SOCIEDADE INDUSTRIAL DE CUCUJÃES, S.A.			1.117,57	1.117,57			
	6005	ACACIO DA CARIDADE FERREIRA & IRMÃO, S.A.			1.653,42	1.653,42			
	6023	EQUIPAV - ENGENHARIA E CONSTRUÇÃO, S.A.			2.646,64	2.646,64			
26.3		OUTROS DESCONTOS DO PESSOAL	3.756,88		41.518,63	41.512,54		3.750,79	
26.3.1		STAL (SINDICATO DOS TRAB. DA ADMINISTRAÇÃO LOCAL	223,28		2.592,26	2.559,31		190,33	
26.3.2		COMBUSTIVEIS SHELL	1.516,26		15.680,83	15.513,55		1.348,98	
26.3.3		SINDICATO DOS TRABALHADORES DA FUNÇÃO PUBLICA DO N			937,49	1.022,74		85,25	
26.3.4		SINTAP	375,56		1.099,85	790,14		65,85	
26.3.6		COMPANHIA DE SEGUROS IMPERIO	201,73		2.251,84	2.233,60		183,49	
26.3.7		TMN-TELECOMUNICAÇÕES MÓVEIS NACIONAIS	201,61		201,61				
A TRANSPORTAR ...				52.904,29	554.752,08	533.525,02		31.677,23	

ENTIDADE		OPERAÇÕES DE TESOURARIA				DATA	ANO	PAGINA
MUNICÍPIO MURÇA						2012/03/21	2011	2
COD. CONTA	TERCEIRO	DESIGNAÇÃO	SALDO DA GERÊNCIA ANTERIOR		MOVIMENTO ANUAL		SALDO PARA A GERÊNCIA SEGUINTE	
			DEVEDOR	CREDOR	DEBITO	CREDITO	DEVEDOR	CREDOR
TRANSPORTE ...				52.904,29	554.752,08	533.525,02		31.677,23
26.3.8		OUTROS DESCONTOS		1.238,44	18.710,85	19.349,30		1.876,89
26.3.9		SINDICATO DOS TECNICOS ADMINIS.E AUXILI.DE EDU.			43,90	43,90		
26.8		Devedores e credores diversos		1.600,67	24.094,06	23.783,62		1.290,23
26.8.5		DEVEDORES E CREDORES DE OPERAÇÕES NÃO-ORÇAMENTAIS		1.600,67	19.936,06	19.625,62		1.290,23
26.8.5.2		DIREÇÃO GERAL DAS FLORESTAS		846,44	1.046,42	612,22		412,24
26.8.5.2.1		EXAME DE CARTA DE CAÇADOR		660,78	738,34	468,16		390,60
26.8.5.2.3		RENOVAÇÃO CARTA DA CAÇADOR DENTRO DO PRAZO			34,93	42,00		7,07
26.8.5.2.4		RENOVAÇÃO CARTA DA CAÇADOR FORA DO PRAZO			56,28	70,35		14,07
26.8.5.2.5		CONCESSÃO			0,25	0,25		
26.8.5.2.8		LICENÇAS:		185,66	216,62	31,46		0,50
26.8.5.2.8.1		LICENÇA DE USO E PORTE DE ARMA:		185,09	185,09			
26.8.5.2.8.1.1		ESTADO - LICENÇA DE USO E PORTE DE ARMA		181,62	181,62			
26.8.5.2.8.1.2		DGF - LICENÇA DE USO E PORTE DE ARMA		3,47	3,47			
26.8.5.2.8.6		CARTA DE CAÇADOR - D.G.F.			7,14	7,14		
26.8.5.2.8.9		OUTROS:		0,57	24,39	24,32		0,50
26.8.5.2.8.9.1		IMPRESSOS E CARTOES DE CARTA DE CAÇADOR		0,25	10,07	10,32		0,50
26.8.5.2.8.9.2		IMPRESSOS E CARTOES DE LICENÇAS DE CAÇA		0,32	0,32			
26.8.5.2.8.9.3		S.E.F.(al.b, n.º 2, art.º29 da Lei 37/2009 de 9/9			14,00	14,00		
26.8.5.4		FUNDO DE FISCALIZAÇÃO		26,69	26,69			
26.8.5.6		CONSERVATÓRIA DOS REGISTOS CENTRAIS		471,74				471,74
26.8.5.7		CUSTOS DE EXECUÇÕES FISCAIS		210,50	0,10	152,41		362,81
26.8.5.7.1		EMOLUMENTOS POR CUSTOS EM EXECUÇÕES FISCAIS		210,50	0,10	152,41		362,81
26.8.5.9		OUTRAS		45,30	18.862,85	18.860,99		43,44
26.8.5.9.2		ATAM (ASSOCIAÇÃO TÉCNICOS ADMINIST. MUNICIPAIS)		45,30	522,91	521,05		43,44
26.8.5.9.3		CENSOS 2011			18.339,94	18.339,94		
26.8.9		Credores Diversos - Outros:			4.158,00	4.158,00		
26.8.9.9		OUTROS CREDORES DIVERSOS:			4.158,00	4.158,00		
26.8.9.9.4		Iva a pagar			4.158,00	4.158,00		
TOTAL ...				55.743,40	597.600,89	576.701,84		34.844,35

Em ____ de _____ de ____

Em ____ de _____ de ____

ENTIDADE		MAPA DAS CONTAS DE ORDEM				DATA	ANO	PAGINA
MUNICÍPIO MURÇA						2012/03/21	2011	1
COD. CONTA	DESIGNAÇÃO	SALDO INICIAL		DO ANO		SALDO FINAL		
		DEBITO	CREDITO	DEBITO	CREDITO	DEVEDOR	CREADOR	
09	CONTAS DE ORDEM	33.335,84	33.335,84	479.716,67	479.716,67			
09.1	RECIBOS PARA COBRANÇA	9.308,81		77.601,88	78.975,28	7.935,41		
09.1.1	EXERCICIO ANTERIOR	9.308,81			69,14	9.239,67		
09.1.1.01	RECEITA LIQUIDADADA	9.308,81				9.308,81		
09.1.1.02	RECEITA COBRADA				27,44		27,44	
09.1.1.03	RECEITA ANULADA				41,70		41,70	
09.1.1.04	CONTRAPARTIDA							
09.1.2	EXERCICIO CORRENTE			77.601,88	78.906,14		1.304,26	
09.1.2.01	RECEITA LIQUIDADADA			77.601,88		77.601,88		
09.1.2.02	RECEITA COBRADA				73.467,97		73.467,97	
09.1.2.03	RECEITA ANULADA				5.438,17		5.438,17	
09.1.2.04	CONTRAPARTIDA							
09.2	FUNDOS CAUCIONADOS		24.027,03	171.524,12	151.607,59		4.110,50	
09.2.1	CAUÇÕES DE EMPREITADAS		19.916,53	171.524,12	151.607,59			
09.2.1.01	PRESTADA		19.916,53		151.607,59		171.524,12	
09.2.1.02	ACCIONADA							
09.2.1.03	DEVOLVIDA			171.524,12		171.524,12		
09.2.2	CAUÇÕES DE LOTEAMENTO E OBRAS		2.414,00				2.414,00	
09.2.2.01	PRESTADA		2.414,00				2.414,00	
09.2.2.02	ACCIONADA							
09.2.2.03	DEVOLVIDA							
09.2.3	CAUÇÕES DE LICENCIAMENTO SANITARIO		1.696,50				1.696,50	
09.2.3.01	PRESTADA		1.696,50				1.696,50	
09.2.3.02	ACCIONADA							
09.2.3.03	DEVOLVIDA							
09.3	GARANTIAS BANCÁRIAS							
09.4	CAUÇÕES DE FORNECIMENTO DE AGUA			3,90	3,90			
09.4.1	PRESTADA				3,90		3,90	
09.4.2	ACIONADA							
09.4.3	DEVOLVIDA			3,90		3,90		
09.5	CONTAS DE CONTRAPARTIDA	24.027,03	9.308,81	230.586,77	249.129,90		3.824,91	
09.5.1	RECIBOS PARA COBRANÇA		9.308,81	78.975,28	77.601,88		7.935,41	
09.5.1.01	ANOS ANTERIORES		9.308,81		69,14		9.239,67	
09.5.1.02	EXERCICIO CORRENTE			78.906,14	77.601,88	1.304,26		
09.5.2	FUNDOS CAUCIONADOS	24.027,03		151.611,49	171.528,02	4.110,50		
09.5.2.01	EMPREITADAS	19.916,53		151.607,59	171.524,12			
09.5.2.02	LOTEAMENTOS E OBRAS	2.414,00				2.414,00		
09.5.2.03	LICENCIAMENTO SANITARIO	1.696,50				1.696,50		
09.5.2.04	GARANTIAS							
09.5.2.05	CAUÇÕES DE AGUA			3,90	3,90			
TOTAL ...		33.335,84	33.335,84	479.716,67	479.716,67			

CONTAS DE ORDEM

ENTIDADE MUNICÍPIO MURÇA

MUNICIPIO DE MURCA

ANO 2011
PAG. 1

Código	Descrição	Valores	
	SALDO DA GERÊNCIA ANTERIOR		33.335,84
	GARANTIAS E CAUÇÕES RECIBOS PARA COBRANÇA	24.027,03 9.308,81	
	GARANTIAS E CAUÇÕES PRESTADAS		151.611,49
	RECEITA VIRTUAL LIQUIDADA		77.601,88
	Total geral		262.549,21

Código	Descrição	Valores	
	GARANTIAS E CAUÇÕES ACIONADAS		
	GARANTIAS E CAUÇÕES DEVOLVIDAS		171.528,02
	RECEITA VIRTUAL COBRADA		73.495,41
	RECEITA VIRTUAL ANULADA		5.479,87
	SALDO PARA A GERENCIA SEGUINTE		12.045,91
	GARANTIAS E CAUÇÕES RECIBOS PARA COBRANÇA	4.110,50 7.935,41	
	Total geral		262.549,21

Em ___ de _____ de ___

Em ___ de _____ de ___

**X – MAPAS DE PRESTAÇÃO DE CONTAS
CONTABILIDADE PATRIMONIAL**

CÓDIGO DAS CONTAS	ATIVO	EXERCÍCIOS			
		N			N - 1
		AB	A/P	AL	AL
451	Imobilizado: Bens de domínio público Terrenos e recursos naturais	37.570,05		37.570,05	31.570,05
452	Edifícios				
453	Outras construções e infra-estruturas	11.885.843,74	3.869.948,44	8.015.895,30	6.595.771,21
455	Bens do patrimônio histórico, artístico e cultural				
459	Outros bens de domínio público	138.630,38	56.462,71	82.167,67	
445	Imobilizações em curso				
446	Adiantamentos por conta de bens de domínio público				
		12.062.044,17	3.926.411,15	8.135.633,02	6.627.341,26
431	Imobilizações incorpóreas Despesas de instalação				
432	Despesas de investigação e de desenvolvimento	38.042,98	38.042,98		
433	Propriedade industrial e outros direitos				
443	Imobilizações em curso	9.000,00		9.000,00	9.000,00
449	Adiantamentos por conta de imobilizações incorpóreas				
439	Outras				
		47.042,98	38.042,98	9.000,00	9.000,00
421	Imobilizações corpóreas Terrenos e recursos naturais	4.709.762,52		4.709.762,52	4.709.762,52
422	Edifícios e outras construções	16.301.666,23	3.521.828,72	12.779.837,51	9.094.042,11
423	Equipamento básico	642.292,84	417.121,30	225.171,54	193.920,28
424	Equipamento de transporte	490.401,23	483.607,24	6.793,99	13.879,18
425	Ferramentas e utensílios	26.443,47	20.168,87	6.274,60	6.542,06
426	Equipamento administrativo	381.051,78	352.433,34	28.618,44	60.723,02
427	Taras e vasilhame				
429	Outras imobilizações corpóreas	437,00	437,00		
442	Imobilizações em curso	3.596.242,12		3.596.242,12	11.078.721,42
448	Adiantamento por conta de imobilizações corpóreas				
		26.148.297,19	4.795.596,47	21.352.700,72	25.157.590,59
411	Investimentos financeiros Partes de capital	133.018,89		133.018,89	250.002,40
412	Obrigações e títulos de participação				
414	Investimentos em imóveis				
415	Outras aplicações financeiras				
441	Imobilizações em curso				
447	Adiantamentos por conta de investimentos financeiros				
		133.018,89		133.018,89	250.002,40
36	Circulante: Existências: Matérias Primas, subsidiárias e de consumo				
35	Produtos e trabalhos em curso				
34	Subprodutos, desperdícios, resíduos e refugos				
33	Produtos acabados e intermédios				
32	Mercadorias				
37	Adiantamentos por conta de compras				
	Dívidas de terceiros - Medio e longo prazos: (a)				

CÓDIGO DAS CONTAS	ACTIVO	EXERCÍCIOS			
		N			N - 1
		AB	A/P	AL	AL
282	Empréstimos concedidos de m/l prazo				
	Dívidas de terceiros - Curto prazo:				
28	Empréstimos concedidos				
211	Clientes c/c				
212	Contribuintes c/c				
213	Utentes c/c	37.096,58		37.096,58	28.047,23
218	Clientes, contribuintes e utentes de cobrança duvidosa	7.935,41	728,16	7.207,25	3.385,83
251	Devedores pela execução do orçamento				
229	Adiantamentos a fornecedores				
2619	Adiantamentos a fornecedores de imobilizado				
24	Estado e outros entes públicos	15.519,27		15.519,27	22.284,87
264	Administração autárquica				
262+263+267+268	Outros devedores	162.946,44		162.946,44	1.285.337,31
		223.497,70	728,16	222.769,54	1.339.055,24
	Títulos negociáveis:				
151	Acções				
152	Obrigações e títulos de participação				
153	Títulos de dívida pública				
159	Outros títulos				
18	Outras aplicações de tesouraria				
	Depósitos em instituições financeiras e Caixa:				
12	Depósitos em instituições financeiras	755.518,68		755.518,68	971.790,14
11	Caixa	6.775,32		6.775,32	6.697,63
		762.294,00		762.294,00	978.487,77
	Acréscimos e diferimentos:				
271	Acréscimos de proveitos	61,34		61,34	18,23
272	Custos diferidos	3.537,31		3.537,31	934.460,04
		3.598,65		3.598,65	934.478,27
	Total de amortizações		8.760.050,60		
	Total de provisões.....		728,16		
	Total do activo	39.379.793,58	8.760.778,76	30.619.014,82	35.295.955,53

CÓDIGO DAS CONTAS	FUNDOS PRÓPRIOS E PASSIVO	EXERCÍCIOS	
		N	N - 1
51	Fundos próprios:		
55	Património	7.050.823,55	7.030.854,14
56	Ajustamento de partes de capital em empresas		
	Reservas de reavaliação		
	Reservas:		
571	Reservas legais	359.696,60	312.098,26
572	Reservas estatutárias		
573	Reservas contratuais		
574	Reservas livres		
575	Subsídios		
576	Doações		
577	Reservas decorrentes de transferências de activos		
59	Resultados transitados	6.647.254,09	7.808.817,50
88	Resultado líquido em exercício	-1.279.161,51	965.177,17
		12.778.612,73	16.116.947,07
292	Passivo:		
	Provisões para riscos e encargos		
2312	Dívidas a terceiros - Médio e longo prazos (a)		
227+2617+26887	Empréstimos obtidos de m/l prazo	11.972.976,55	8.064.647,91
	Contratos futuros		
		11.972.976,55	8.064.647,91
2311	Dívidas a terceiros - Curto Prazo		
269	Empréstimos de curto prazo		
221	Adiantamentos por conta de vendas		
228	Fornecedores c/c	96.564,27	1.173.773,49
252	Fornecedores - Facturas em recepção e conferência		
219	Credores pela execução do orçamento		
2611+2612+2613+26	Adiantamentos de clientes, contribuintes e utentes		
24	Fornecedores de imobilizado c/c	98.866,65	2.819.060,58
264	Estado e outros entes públicos	25.692,83	26.358,82
262+263+264+268	Administração autárquica		
217+2615	Outros credores	15.107,02	1.212.709,43
	Garantias e Cauções	4.110,50	24.027,03
		240.341,27	5.255.929,35
273	Acréscimos e diferimentos:		
274	Acréscimos de custos	121.006,49	122.699,96
	Proveitos diferidos	5.506.077,78	5.735.731,24
		5.627.084,27	5.858.431,20
	Total do passivo	17.840.402,09	19.179.008,46
	Total dos fundos próprios e do passivo	30.619.014,82	35.295.955,53

ENTIDADE MUNICÍPIO MURÇA

MUNICIPIO DE MURCA

ORGÃO EXECUTIVO
Em ___ de _____ de ___

ORGÃO DELIBERATIVO
Em ___ de _____ de ___

DEMONSTRAÇÃO DE RESULTADOS

ANO 2011
PÁG. 1

ENTIDADE MUNICÍPIO MURÇA -

MUNICIPIO DE MURCA

-

Código de Contas		Exercício			
		N		N - 1	
61	Custos e perdas Custos das mercadorias vendidas e das matérias consumidas:			173.755,77	
	Mercadorias				173.755,77
62	Matérias				1.377.490,08
	Fornecimentos e serviços externos:	1.957.829,04			
	Custos com o pessoal:				
641+642	Remunerações	1.929.090,83		2.193.098,27	
643 a 648	Encargos sociais	457.972,09	2.387.062,92	447.510,04	2.640.608,31
63	Transferências e subs. correntes concedidos e prestações sociais		1.275.478,24		683.532,81
66	Amortizações do exercício		1.386.142,76		951.966,85
67	Provisões do exercício				684,90
65	Outros custos operacionais		10.991,77		65,96
	(A)		7.017.504,73		5.828.104,68
68	Custos e perdas financeiros		395.702,59		146.972,11
	(C)		7.413.207,32		5.975.076,79
69	Custos e perdas extraordinários		182.802,64		219.217,80
	(E)		7.596.009,96		6.194.294,59
88	Resultado líquido do exercício.....		-1.279.161,51		965.177,17
	(X)		6.316.848,45		7.159.471,76
	Proveitos e ganhos				
	Vendas e prestações de serviços:				
7111	Venda de mercadorias				
7112+7113	Venda de produtos	184.662,36		160.316,02	
	(B)				
712	Prestações de serviços	427.915,88	612.578,24	301.792,91	462.108,93
	()		612.578,24		462.108,93
72	Impostos e taxas		447.933,65		414.423,76
(a)	Variação da produção				
75	Trabalhos para a própria entidade				
73	Proveitos suplementares				
74	Transferências e subsídios obtidos		4.910.062,50		6.092.738,43
76	Outros proveitos e ganhos operacionais				
	(B)		5.970.574,39		6.969.271,12
78	Proveitos e ganhos financeiros		15.264,01		13.377,62
	(D)		5.985.838,40		6.982.648,74
79	Proveitos extraordinários		331.010,05		176.823,02
	(F)		6.316.848,45		7.159.471,76
Resumo:	Resultados Operacionais: (B - A)		-1.046.930,34		1.141.166,44
	Resultados Financeiros: (D - B) - (C - A)		- .380.438,58		- .133.594,49
	Resultados Correntes: (D - C)		-1.427.368,92		1.007.571,95
	Resultado Líquido do Exercício: (F - E)		-1.279.161,51		965.177,17

Em ____ de _____ de ____

Em ____ de _____ de ____

CUSTOS E PERDAS	EXERCÍCIOS		PROVEITOS E GANHOS	EXERCÍCIOS	
	N	N - 1		N	N - 1
681 - JUROS SUPOSTOS	394.728,26	141.576,17	781 - JUROS OBTIDOS	1.192,14	
682 - PERDAS EM ENTIDADES PARTICIPADAS			782 - GANHOS EM ENTIDADES PARTICIPADAS		
683 - AMORTIZAÇÕES DE INVESTIMENTOS EM IMÓVEIS			783 - RENDIMENTOS DE IMÓVEIS		
684 - PROVISÕES PARA PLICAÇÕES FINANCEIRAS			784 - RENDIMENTOS DE PARTICIPAÇÕES DE CAPITAL		
685 - DIFERENÇAS DE CÂMBIO DESFAVORÁVEIS			785 - DIFERENÇAS DE CÂMBIO FAVORÁVEIS		
687 - PERDAS NA ALIENAÇÃO DE APLICAÇÕES DE TESOURARIA			786 - DESC. DE PTO. PAGAMENTO OBTIDOS		
688 - OUTROS CUSTOS E PERDAS FINANCEIRAS	974,33	5.395,94	787 - GANHOS NA ALIEN. APLIC. TESOURARIA		
RESULTADOS FINANCEIROS	-380.438,58	-146.972,11	788 - OUTROS PROV. E GANHOS FINANCEIROS	14.071,87	
Total	15.264,01		Total	15.264,01	

Em ____ de _____ de ____

Em ____ de _____ de ____

DEMONSTRAÇÃO DE RESULTADOS EXTRAORDINARIOS

ANO 2011

ENTIDADE MUNICÍPIO MURÇA -

MUNICÍPIO DE MURÇA -

Pag. 1

CUSTOS E PERDAS	EXERCÍCIOS		PROVEITOS E GANHOS	EXERCÍCIOS	
	N	N - 1		N	N - 1
691 - TRANSFRÊNCIAS DE CAPITAL CONCEDIDAS	182.407,55		791 - RESTITUIÇÃO DE IMPOSTOS		
692 - DÍVIDAS INCOBRÁVEIS			792 - RECUPERAÇÃO DE DÍVIDAS		
693 - PERDAS EM EXISTÊNCIAS			793 - GANHOS EM EXISTÊNCIA		
694 - PERDAS EM IMOBILIZAÇÕES			794 - GANHOS IMOBILIZAÇÕES		
695 - MULTAS E PENALIDADES			795 - BENEFÍCIOS PENAL. CONTRATUAIS	10.931,05	
696 - AUMENTOS AMORTIZ. PROVISÕES			796 - REDUÇÕES AMORT. PROVISÕES	5.194,82	
697 - CORREÇÕES REL. EXERC. ANTERIORES			797 - CORREÇÕES RELAT. EXERC. ANTERIORES	13.650,91	
698 - OUTROS CUSTOS E PERDAS	395,09		798 - OUTROS PROV. GANHOS EXTRAORDINÁRIOS	301.233,27	
EXTRAORDINÁRIOS					
RESULTADOS EXTRAORDINARIOS	148.207,41				
			Total	331.010,05	
Total	331.010,05				

Em ____ de _____ de ____

Em ____ de _____ de ____

ENTIDADE		OUTRAS DÍVIDAS A TERCEIROS	DATA	ANO	PAGINA	
MUNICÍPIO MURÇA			MES : 12 - DEZEMBRO	2012/03/26	2011	1
COD. CONTA	TERCEIRO	DESIGNAÇÃO	SALDO INICIAL		SALDO FINAL	
			DEBITO	CREDITO	DEVEDOR	CREADOR
21		CLIENTES/CONTRIBUINTES/UTENTES		4.110,50		4.110,50
21.7		CLIENTES E UTENTES C/CAUÇÕES		4.110,50		4.110,50
21.7.1		CAUÇÕES DE LOTEAMENTO E OBRA		2.414,00		2.414,00
21.7.1.01		CAUÇÕES DE LOTEAMENTO E OBRA- INDIVIDUAL		2.414,00		2.414,00
21.7.2		CAUÇÕES DE LICENCIAMENTO SANITARIO		1.696,50		1.696,50
21.7.2.01		CAUÇÕES DE LICENCIAMENTO SANITARIO- INDIVIDUAL		37,91		37,91
21.7.2.02		CAUÇÕES DE LICENCIAMENTO SANITARIO- AGREGADA		1.658,59		1.658,59
22		FORNECEDORES		1.173.773,49		96.564,27
22.1		Fornecedores c/c		1.172.080,16		96.564,27
22.1.1		Fornecedores Gerais c/c		1.172.080,16		96.564,27
	1052	TRAZMUSICA ESPECTACULOS-ORGANIZACAO FESTAS		20.255,00		
	1056	ALVES RAMOS & FRADE,LDA.		111,35		
	111	PRECONOR - IND.DE PRE-ESFORCADOS E CONST.CIVIL DO NORTE,LDA.		8.779,71		284,30
	1122	HIGITOTAL-SISTEMA E PROD.DE HIGIENE,LDA.		371,00		
	116	A. PEREIRA JORDÃO, LDA.		76,73		
	1253	OCTAVIO FERNANDO FRAGA DE SOUSA,HERDEIROS		4,50		75,40
	1269	REAL VIDREIRA		885,60		
	1284	ENERDOURO- ENERGIAS ALTERNATIVAS DO DOURO		1.876,08		
	1285	SOVECO-SOC. DE VEICULOS COMERCIAIS, LDA.		677,00		
	1297	RADIO UNIVERSIDADE MARAO		683,89		
	1307	SOPAPEL		46,59		
	1358	NATURIMONT- DESPORTO AVENTURA E TURISMO, LDA		1.297,12		
	1402	CINDERELA DE MURCA FABRICO DE PAO E PASTELARIA		672,00		
	1442	ORQUESTRAS COSTA VERDE E F.P. LDA.		2.500,00		
	1459	MURCENSE - PRODUTOS ALIMENTARES, LDA		2.003,87		
	1466	FLOW SYSTEMS - SISTEMAS DE MEDICAO DE FLUIDOS, LDA.		4.989,48		
	1505	MARIO AMORIM-MATERIAL PROMOCIONAL		5.513,12		
	1511	MARIA ALICE SOARES COTORRO MORAIS-LAVANDARIA AQUARELA		127,00		
	1538	PROLÓGICA - SISTEMAS INFORMÁTICOS, S.A.		281,77		
	1542	MODELSTAND - CONCEPÇÃO E MONTAGEM DE EXPOSIÇÕES, LDA.		6.403,20		
	1545	ANTONIO M. REBORDAO MONTALVO		120,00		
	1640	BELMIRO ANTONIO FERNANDES GUEDES		51,05		46,90
	1644	TUAREIA, LDA.		8.233,21		
	1724	CAMILO JOSE AMARO		720,00		
	1734	GEORGINA DA TRINDADE LOURENCO SILVA		8,50		
	1746	AMILCAR DELFIM COSTA		1.085,71		
	1760	FERNANDO MOREIRA CARVALHO ALVES		374,26		
	1764	ALFREDO TEIXEIRA NUNES		19,05		
	1798	PAO QUENTE E PASTELARIA VARIANTE, LDA.		68,12		
	1800	SERGIO MONTEIRO DA ROCHA		372,50		
	1839	ADSE - DIR.GERAL PROTECCAO SOC.FUNC.AGENTES AD.PUBLICA		7.180,50		2.413,10
	1845	ADEGA COOPERATIVA DE MURCA, C.R.L.		1.083,99		168,15
	1850	ANTONIO BATISTA AIRES		2.200,00		
	1945	REGIMAT		731,51		
	1946	SCHREDER ILUMINAÇÃO ,SA		1.716,00		
	1959	CLUBE DE MONTANHA MURÇA DESPORTO E AVENTURA		650,00		
	1968	TOP ATLÂNTICO - VIAGENS E TURISMO,S.A.				12,00
	2038	LUCILIA DA PURIFICAÇÃO GONCALVES		283,85		
	2070	ERMELINDA CORREIA EDITORA		2.000,00		
	2075	PROJECTOS DE EXECUÇÃO EXPLORAÇÃO DE INSTAÇÕES ELECTRICAS		326,40		
	2122	MEDIDATA - SISTEMAS DE INFORMAÇÃO PARA AS AUTARQUIAS, S.A.		840,00		4.735,50
	2160	HIGINO PINHEIRO & IRMÃO, S.A.		27.428,11		
	2164	SOCORPENA		3.600,00		
	250	ASSOCIAÇÃO MUNICÍPIOS DE TRÁS-OS-MONTES E ALTO DOURO		750,00		
	251	NORVIA - CONSULTORES DE ENGENHARIA,LDA.		13.608,00		
	254	AUTO SUECO, LDA.(VOLVO)		1.990,06		2.580,77
	2690	MESSAGEIRO DE BRAGANÇA - SEMANARIO INFORMATIVO REGIONALISTA		511,00		
	2731	ITS IBÉRICA, LDA.		905,48		
	2738	COOPERATIVA AGRICOLA DOS OLIVICULTORES DE MURÇA		1.519,41		
	2739	JOSE TEIXEIRA MARCOLINO		2.298,00		
A TRANSPORTAR ...				142.340,22		14.426,62

ENTIDADE		OUTRAS DÍVIDAS A TERCEIROS		DATA	ANO	PAGINA
MUNICÍPIO MURÇA		MES : 12 - DEZEMBRO		2012/03/26	2011	2
COD. CONTA	TERCEIRO	DESIGNAÇÃO	SALDO INICIAL		SALDO FINAL	
			DEBITO	CREDITO	DEVEDOR	CREADOR
		TRANSPORTE ...		142.340,22		14.426,62
	2742	HORTENSE DAS NEVES PEREIRA - ARTIGOS DE CAÇA E PESCA		1.579,38		257,79
	2787	TERRA QUENTE - RESTAURAÇÃO, LDA.		1.504,75		
	28	AUTO VIACAO DO TAMEGA, LDA.		3.371,88		
	2832	IDEIAS - ARTES GRÁFICAS - PUBLICIDADE		876,00		
	2848	PUBLITECA - MANUEL J. C. TEIXEIRA		1.609,30		
	2860	ELECTRO TRANSMONTANA DE SANTOS E TEIXEIRA, LDª		5.754,79		
	287	J. LAGE - JOÃO JOSE PINTO LAGE		28.204,00		
	297	HERDEIROS DE JOSE DE MORAIS BORGES, LDA.		249,51		
	3008	PM - PUBLICIDADE		2.475,96		
	301	JOÃO MANUEL DAVID CRUZ		2.289,60		
	3023	LOUSANORTE - EMPRESA DE EXTRAÇÃO E TRANSFORMAÇÃO. LDA.		744,12		
	313	JN - EMPRESA DO JORNAL DE NOTÍCIAS, S.A.		542,70		
	319	PNA-PUBLICAÇÕES, NOTUCIAS E AUDIOVISUAIS, LDA		1.525,60		
	331	A.T.A.M. - ASSOCIAÇÃO DE TÉCNICOS ADMINISTRATIVOS MUNICIPAIS		60,00		
	337	JOSE PINTO LDA.		788,40		
	34	CAVAN - SOCIEDADE PORTUGUESA CAVAN, S.A.		1.479,66		
	35	TEATRO EXPERIMENTAL DE CHAVES, CRL.		100,00		
	3569	DOUROGAS PROPANO - COMPANHIA COMERCIALIZADORA DE GÁS PROPANO, S.A		10,18		
	3578	ANTÓNIO MANUEL BRÁS PREGUIÇA		527,29		
	358	CASA MOUSINHO		80,00		
	3596	GARÇA EDITORES		903,00		
	3733	HELIA MARIA PIRES NUNES SOL		730,22		
	3745	MARIO REBOLA CONSULTORIA AMBIENTAL LDA		8.955,66		
	376	MINERVA TRANSMONTANA		139,15		
	3765	RADIO TERRA QUENTE		90,00		
	38	IMPORQUIMICA - SOC.DE IMPORTACAO E EXPORTACAO, LDA.		1.045,20		
	3814	ALFREDO HENRIQUE DE SOUSA BOTELHO MEIRELES		2.693,71		273,36
	3821	ALIMURÇA- COMERCIALIZAÇÃO DE PRODUTOS ALIMENTARES, UNIPessoal, LDª		719,18		
	3843	ANTONIO RIBEIRO MARTINHO		979,50		
	39	GRAFINAL ARTES GRAFICAS, LDA.- FERNANDO BALREIRA		2.967,36		
	3907	NPOWER, UNIPessoal LDA		744,12		
	3940	AGUAS DE TRÁS-OS-MONTES E ALTO DOURO		321.030,17		
	3985	PRINFORMATICA, LDA		360,00		
	40	RODONORTE TRANSPORTES PORTUGUESES, LDA.		246.395,29		12.580,68
	4001	MARIO DO NASCIMENTO BORGES		3.117,00		687,94
	4010	VALTER FERREIRA ARCANJO, LDA. - SWIMMING FASHION		631,62		
	4028	SUMA MATOSINHOS - SERVIÇOS URBANOS E MEIO AMBIENTE, SA.		16.013,71		
	4033	TOPGIM-MATERIAL DESPORTIVO E LAZER LDA.		112,70		472,90
	4051	IDEAL RADIO MARTINS-DOMINGOS R. MARTINS		1.355,00		
	4053	MANUEL JOAQUIM VELOSO PINTO BORGES		5.147,50		
	4066	JOSE AUGUSTO		18,00		
	4089	NUNO GONCALVES		3.253,80		
	4094	TAXIS ISILDO BRAS LDª		4.447,40		
	4138	ALVARO JOSE CARVALHO MOREIRA		5.989,50		
	4228	MARIO ALVES MACHADO		2.692,25		
	4265	GUALBERTO JOSE C. ESTEVES		4.110,42		
	4272	VIDREIRA DE MIRANDELA-MANUEL BERNARDO LEAL CORREIA		573,60		
	4275	RESTAURANTE BOM DIA - HUMBERTO ARAÚJO CARVALHO, UNIPessoal, LDA.		585,00		
	4290	ANTONIO AUGUSTO TAVARES - PORCO NO ESPETO		1.848,00		
	4296	PAULO FERNANDO DOS SANTOS NUNES		365,83		
	4302	EDIREAL-EDIÇÃO DE JORNAIS, LDA.		256,80		
	4303	ANDBRITA-EXP.E COM. DE BRITA E AREIAS, LDA.		490,05		
	4332	LUIS DAVID PERDIGÃO FERREIRA		750,00		
	4373	RANCHO FOLCLORICO OS MURCENSES		800,00		
	4381	KONICA MINOLTA BUSINESS SOLUTIONS PORTUGAL UNIPessoal. LDA.		5.299,74		
		A TRANSPORTAR ...		841.723,82		28.699,29

ENTIDADE		OUTRAS DÍVIDAS A TERCEIROS	DATA	ANO	PAGINA	
MUNICÍPIO MURÇA			MES : 12 - DEZEMBRO	2012/03/26	2011	3
COD. CONTA	TERCEIRO	DESIGNAÇÃO	SALDO INICIAL		SALDO FINAL	
			DEBITO	CREDITO	DEVEDOR	CREADOR
		TRANSPORTE ...		841.723,82		28.699,29
	4423	FREIXOPNEUS, LDª.		1.274,46		236,02
	4456	PRESSNORDESTE, UNIPessoal, LDA.		43,99		
	4458	DOMUS CINE-PRODUÇÃO E EXIBIÇÃO DE AUDIOVISUAIS, LDA.		1.860,00		
	4464	LUIS FILIPE MORAIS AIRES		180,00		
	4544	AUTO PEÇAS MARIO DIAS & CIA, LDA.		1.375,63		
	455	ASSOCIAÇÃO PORTUGUESA DOS MUNICÍPIOS COM CENTRO HISTÓRICO		548,68		
	4562	JOAO PAULO DE SOUSA PINHEIRO		116,76		
	4578	PLANETA DA COPIA		263,91		
	4593	NOTICIAS DE VILA REAL - MARONESA COMUNICAÇÃO SOCIAL, LDA.		108,00		
	4609	PRIMETOUR VIAGENS E TURISMO LDª		17.648,96		8.774,26
	4615	RIFRA - ARTES GRAFICAS (RICARDO FRAGA, SOCIEDADE UNIPessoal, LDA.)		1.333,55		73,19
	4627	LOUÇAS ORELHÃO - UTILIDADES, LDA.		129,47		
	4656	DOMUSCAR AUTOMOVEIS, S.A.		2.706,56		
	4664	ALEXANDRE JOSE DA SILVA BESSA		54,75		
	4687	SUMA-DOURO (SERVIÇOS URBANOS,LDA.)		84.472,81		51.646,38
	4699	PNEUS MURCENSE UNIPessoal. LDA		20,57		
	4725	FERNANDO M. PORTUGAL		20,00		
	4742	PAULA ALEXANDRA FERREIRA		3.102,00		
	48	GRAFICA IDEAL - PEDRO AFONSO BALREIRA & FILHOS,LDA.		38,38		114,67
	4804	SINALARTE, INDUSTRIA DE SINALIZAÇÃO, LDA.		1.960,20		
	4825	MONTE S. SEBASTIÃO TURISMO NO ESPAÇO RURAL UNIPessoal LDª		1.440,00		
	484	AREAL EDITORES, LDA.		199,20		
	4894	GRAVELINA DE SOUSA MESQUITA		21,57		
	4905	FERNANDA DO AMPARO - ARTISTA DE VARIEDADES		250,00		
	4919	ASSOCIAÇÃO DE PESCA DESPORTIVA DO CONCELHO DE MURÇA		500,00		
	4931	CENTRO DE ESTUDOS SOCIAIS		70,00		
	4933	MADALENA ESTEVES DE SOUSA - RESTAURANTE ARCO IRIS		904,00		
	4939	A.C. RESTAURAÇÃO E CATERING, LDA.		214,50		
	495	AQUAMATIC, (NORTE) - SISTEMAS REGA, LDA.				472,68
	4950	ECATOTALINSPE, S.A.		42,00		
	4955	SINFONIA-ASSOCIAÇÃO MUSICAL, CULTURAL E ARTISTICA		1.500,00		
	496	IRMAOS MOTA & COMPANHIA.LDA.		1.753,20		
	4976	TERRA VEGETAL, LDA		78,00		
	5043	MORPHODESIGN AND GRAPHIC SOLUTIONS UNIPessoal, LDA.		653,40		
	5049	CARLOS ALBERTO FERREIRA ALEXANDRE		30,00		
	5076	CLUBE AUTOMÓVEL DA RÉGUA		559,30		
	5148	VICTOR JOSÉ RODRIGUES BATISTA		88,50		
	5155	MACH RENT, S.A.		7.571,87		
	5180	MARIA JOSE COSTA DE SOUSA BEREND		110,41		24,00
	52	CASA DO DOURO - DELEGACAO DE MURCA		199,40		
	5260	ZOOMVIDEO-PRODUTORA DE CONTEÚDOS E PUB., LDA.		4.176,00		
	5262	MIDOEL-PUBLICIDADE GRÁFICA DIGITAL, LDA.		240,00		
	5269	SOLNAVE-COMÉRCIO E DISTRIBUIÇÃO, S.A.		6.793,01		
	5279	CARPENOR-MANUTENÇÃO E REPARAÇÃO DE VEÍCULOS AUTOMÓVEIS, LDA.		6.509,09		
	5311	ALFREDO DA COSTA LOPES		32,50		
	5317	A.L.G.M. - ANTÓNIO LUÍS GONÇALVES MACHADO		487,76		
	532	WURTH PORTUGAL - TÉCNICA DE MONTAGEM, LDA.		0,29		103,32
	5323	DODOURO PRESS/NET, LDA.		120,00		
	5352	BLINKER PORTUGAL, LDA.		684,83		
	5353	VORTAL-COMÉRCIO ELECTRÓNICO, CONSULTADORIA E MULTIMÉDIA, S.A.		5.966,22		1.859,75
	5357	PUBLIFOGO-PUBLICIDADE & SEGURANÇA, LDA.		466,99		
	5372	LINHA VELOZ-SEGURANÇA PRIVADA, LDA.		643,20		
	538	ONDACOPIA, LDA.		72,98		
	5394	ARMANDO AUGUSTO SEIXAS RODRIGUES		1.368,00		
	5397	TONERINK RECICLAGEM, LDA.		329,70		
	5399	JOANA COELHO DE CASTRO TEIXEIRA		600,00		
	54	SNACK-BAR " O MIRADOURO" SOUSA & GARCIA, LDª		2.637,10		
		A TRANSPORTAR ...		1.006.295,52		92.003,56

ENTIDADE		OUTRAS DÍVIDAS A TERCEIROS		DATA	ANO	PAGINA
MUNICÍPIO MURÇA				MES : 12 - DEZEMBRO	2012/03/26	2011
COD. CONTA	TERCEIRO	DESIGNAÇÃO	SALDO INICIAL		SALDO FINAL	
			DEBITO	CREDITO	DEVEDOR	CREADOR
		TRANSPORTE ...		1.006.295,52		92.003,56
	5408	MAPAVENTURA-DESPORTO E ANIMAÇÃO TURISTICA, LDA.		367,50		
	5412	FLAVIMADEIRAS		1.833,88		
	542	GALERIA ARTE DA MEDALHA - PINTO & FONSECA		590,11		
	5432	JIPRESS EDITORES, LDA.		1.058,75		
	5438	JOSÉ TEIXEIRA & LOURENÇO, LDA.		600,00		
	5443	LUIS FACEIRA LEDO		930,00		
	5445	JOAQUIM DA COSTA AZEVEDO-EXIBIÇÃO E DISTRIBUIÇÃO DE FILMES		480,00		
	5459	JMP SPORT - COMÉRCIO DE ART. E INSTALAÇÕES DESPORTIVAS, LDA.		200,45		
	5484	RENATO FILIPE MAGALHAES COSTA		3.378,00		
	5485	JOAQUIM DE JESUS ENES		420,00		
	5486	ASSOCIAÇÃO RECREATIVA E CULTURAL DOS ORIGINÁRIOS DE PORTUGAL-NANTERRE		1.200,00		
	5501	HR PROTECÇÃO S.A. IMPORT/EXPORT		1.776,18		
	5512	RITUALMANJAR- UNIPESSOAL, LDA		21,00		
	5513	MARIO N. NUNES MURÇA GAS, UNIPESSOAL LD ^a .		71,39		
	5517	MOURA & MOREIRA, LDA.		2.157,30		
	5518	DMÁGUAS-FUROS DE ÁGUA, LDA.		1.020,48		
	5523	CPC - COMPANHIA DE COMPUTADORES, INFORMÁTICA E SISTEMAS, S.A		2.031,75		
	5529	AUGUSTO FERRO RODRIGUES				68,70
	5548	CARLOS JOSÉ MARTINS - TÉCNICO DE RADIADORES DE AUTOMÓVEIS		204,00		
	5554	RÁDIO NOTÍCIAS - PRODUÇÕES E PUBLICIDADE, S.A.		2.496,00		
	5559	LUBRINOR-LUBRINORDESTE PEÇAS E ACESSÓRIOS, LDA.		2.047,36		
	556	SEMANARIO TRANSMONTANO		36,00		
	5594	SELF ENERGY - SERVIÇOS DE ENERGIA, S.A.		2.280,00		
	5597	MCOUTINHO NORDESTE - COMÉRCIO DE AUTOMÓVEIS, S.A.		369,14		
	56	MEIRELES & BOTELHO, LDA.		1.090,36		369,00
	5603	GASIN-GASES INDUSTRIAIS, S.A.		141,36		
	5622	RESTAURANTE E RESIDENCIAL VICTORINO - MÁRIO LUIS PONTES MATIAS		1.258,00		447,00
	5634	ANIMALUZ - DECORAÇÕES E COM. DE MAT. ELÉCTRICO, LDA.		2.932,50		
	5637	PRIMA FACIE - REVISTA DE ÉTICA		18,00		
	5638	TRIBUTUBOS, LDA.		586,32		
	5640	RESINORTE-VALORIZAÇÃO E TRATAMENTO DE RESÍDUOS SÓLIDOS, S.A.		60.852,64		
	5643	REAL PINTURA - TINTAS E VERNIZES, LDA.		4.380,02		
	5653	BRICOFEL-MÁQUINAS, FERRAMENTAS INDUSTRIAIS E BRICOLAGE DE ISIDORO A.R. JOÃO		565,00		
	5655	PAULA MARIA TEIXEIRA ANJOS SILVA		112,50		
	5656	ELECTRO TUA-COMERCIALIZAÇÃO E MONTAGEM DE ILUMINAÇÃO, LDA.		2.906,30		
	5663	FABRIGIMNO-FABRICAÇÃO DE MATERIAL DE DESPORTO, LDA.		270,00		
	567	BRICANTEL - COMERCIO DE MATERIAL ELECTRICO		1.012,78		
	5670	PIROFER-PIROTECNICO FERNANDES, UNIPESSOAL, LDA.		796,80		
	5684	PNEUS TRIUNFO-ORLANDO LUIS VIDEIRA		195,00		
	5686	OFICINA PERDIGÃO-CÂNDIDO GUEDES CARDOSO		751,00		
	5694	ALVESCAR AUTOMÓVEIS, S.A.		559,63		
	5746	HORÁCIO ROSA BORGES-LIMPEZA E RECOLHA DE ESGOTOS UNIPESSOAL, LDA.		493,68		
	5763	LUIS M. CARDOSO MARTINS		370,26		
	5772	LILIANA A. SANTOS PIRES		200,00		
	5774	CARLOS RIBEIRO-MARKETING & PUBLICIDADE, UNIP., LDA.		530,00		
	5786	EUROCOMER-RESTAURAÇÃO E SERVIÇOS, LDA.		15.408,51		
	5788	BOBINAGEM LAPA-REPARAÇÃO E VENDA DE MOTORES ELÉCTRICOS, LDA.		117,37		
	5789	REPRESENTAÇÕES REIS-ÓSCAR FERNANDO CHICALECE CARLÃO REIS		275,00		
	5793	HIGIENEART-PEDRO MIGUEL COSTA MOÁS MURÇÓS		805,86		1.803,12
	5797	3VITÓRIAS-VIAGENS E TURISMO, LDA.		1.371,25		
	5802	VITOR MANUEL SILVANO, HERDEIROS		500,00		
	5824	ANTÓNIO ALVES DOS SANTOS		250,00		
	5847	BRIGOFFICE-PAPELARIA UNIPESSOAL, LDA.				289,00
	5852	SEIVAREAL, LD ^a				263,48
	5979	BRINDE CONNOSCO - UNIPESSOAL LDA				36,89
		A TRANSPORTAR ...		1.130.614,95		95.280,75

ENTIDADE		OUTRAS DÍVIDAS A TERCEIROS		DATA	ANO	PAGINA
MUNICÍPIO MURÇA		MES : 12 - DEZEMBRO		2012/03/26	2011	5
COD. CONTA	TERCEIRO	DESIGNAÇÃO	SALDO INICIAL		SALDO FINAL	
			DEBITO	CREDITO	DEVEDOR	CREADOR
		TRANSPORTE ...		1.130.614,95		95.280,75
	598	MERCADO BORGES - COMERCIALIZAÇÃO PRODUTOS ALIMENTARES, LDA.		1.669,03		
	6046	ASSOCIAÇÃO IES-INSTITUTO DE EMPREENDEDORISMO SOCIAL				1.140,00
	609	TALHO CÁTARINO, LDA.		946,40		
	669	JORNAL DO DOURO - FIGUEIREDO, CORREIA & MONTEIRO		378,00		
	685	INFORM. COMPUTADORES - COMÉRCIO DE EQUIP. INFORMÁTICOS, LDA.		5.750,93		
	77	ANTONIO MARTINS CERQUEIRA - FARINHAS, RACOES E SEMENTES		824,25		
	80	MARIO GONCALVES,LDA.		6.066,24		3.024,02
	82	SARAIVA & IRMAO,LDA.		16,33		
	83	ALFREDO MOREIRA DA SILVA & FILHOS,LDA.		806,22		
	855	PEDRO FERREIRA BORGES		13.600,00		
	905	JOAO JOSE FERNANDES		1.306,80		1.230,00
	91	MOTA-ENGL - PAVIMENTAÇÕES		4.703,44		
	926	REALVITUR-VIAGENS E TURISMO		7.872,00		
	94	PAVIMENTOS PAVIMIR - BELMIRO & BARREIRA,LDA.		1.382,94		
	963	PROBIGALP - LIGANTES BETUMINOSOS,S.A.		253,13		
22.4		Fornecedores c/corrente - Factoring		1.693,33		
22.4.1.01		A.M.V.D. Norte		1.693,33		
	279	ASSOCIAÇÃO MUNICÍPIOS DO VALE DO DOURO NORTE		1.693,33		
23		EMPRÉSTIMOS OBTIDOS		8.064.647,91		11.972.976,55
23.1		Em moeda nacional		8.064.647,91		11.972.976,55
23.1.2		De médio e longo prazo		8.064.647,91		11.972.976,55
23.1.2.1		Empréstimos bancários		8.064.647,91		11.972.976,55
23.1.2.1.1		Instituições Financeiras Monetárias Residentes		8.064.647,91		11.972.976,55
23.1.2.1.1.1		Empréstimos Não Excepcionados		6.404.919,36		10.463.071,65
23.1.2.1.1.1.01		CGD 0525 000507 4 91		2.130,20		1.071,08
23.1.2.1.1.1.02		CGD 0525 000511 2 91		180.176,96		135.902,52
23.1.2.1.1.1.03		CGD 0525 000525 2 91		18.364,49		
23.1.2.1.1.1.04		CGD 0525 000529 9 53		18.364,49		
23.1.2.1.1.1.05		CGD 9015 005604 3 91		4.688.971,55		4.314.333,19
23.1.2.1.1.1.06		BES 770008146		159.614,36		119.710,52
23.1.2.1.1.1.07		BPI 2105989 830 001		143.653,83		107.740,39
23.1.2.1.1.1.08		CCAM PREDE		653.643,48		494.313,95
23.1.2.1.1.1.09		PREDE		540.000,00		540.000,00
23.1.2.1.1.1.10		CGD Saneamento Financeiro				2.375.000,00
23.1.2.1.1.1.11		CCAM Saneamento Financeiro				2.375.000,00
23.1.2.1.1.2		Empréstimos Excepcionados		1.659.728,55		1.509.904,90
23.1.2.1.1.2.01		CGD 0525 000497 3 91		10.122,03		
23.1.2.1.1.2.02		CGD 0525 000514 7 91		69.222,13		52.847,84
23.1.2.1.1.2.03		CGD 0525 000518 9 91		62.804,21		47.948,06
23.1.2.1.1.2.04		CGD 0525 000523 6 91		25.468,04		19.443,64
23.1.2.1.1.2.05		CGD 9015 002396 9 91		271.426,07		247.743,53
23.1.2.1.1.2.06		CGD 9015 002518 0 91		54.966,93		47.638,01
23.1.2.1.1.2.07		CGD 9015 002519 9 91		194.769,96		179.188,36
23.1.2.1.1.2.08		CGD 9015 002520 2 91		61.645,35		53.425,97
23.1.2.1.1.2.09		CGD 9015 002522 9 91		35.935,41		31.144,03
23.1.2.1.1.2.10		CGD 9015 002523 7 91		3.405,29		
23.1.2.1.1.2.11		BES 770018801		262.042,18		254.080,41
23.1.2.1.1.2.12		BPI 2105989 830 020		607.920,95		576.445,05
24		ESTADO E OUTROS ENTES PÚBLICOS:		26.358,82		25.692,83
24.2		Retenção de Impostos sobre Rendimentos		10.677,75		10.497,40
24.2.1		Trabalho Dependente		10.448,00		10.420,00
24.2.2		Trabalho Independente		229,75		77,40
24.4		Restantes impostos		140,68		105,16
24.4.1		Imposto de selo:		140,68		105,16
24.4.1.1		IMPOSTO DE SELO DE VERBA 12.5		20,00		
24.4.1.2		IMPOSTO DE SELO CONTRATOS (8)		0,12		0,16
24.4.1.3		IMPOSTO DE SELO DE LICENÇAS		60,50		
24.4.1.3.1		IMPOSTO DE SELO DE LICENÇAS (12.5.1)		42,50		
		A TRANSPORTAR ...		9.253.272,27		12.084.148,88

ENTIDADE		OUTRAS DÍVIDAS A TERCEIROS	DATA	ANO	PAGINA	
MUNICÍPIO MURÇA			MES : 12 - DEZEMBRO	2012/03/26	2011	6
COD. CONTA	TERCEIRO	DESIGNAÇÃO	SALDO INICIAL		SALDO FINAL	
			DEBITO	CREDITO	DEVEDOR	CREDOR
		TRANSPORTE ...		9.253.272,27		12.084.148,88
24.4.1.3.2		IMPOSTO DE SELO ADICIONAL DE 30% SOBRE AS LICENÇA		18,00		
24.4.1.6		IMPOSTO DE SELO - AQ. ONEROSA OU DOACÇÃO 1.		48,06		
24.4.1.9		IMPOSTO SOBRE O RUÍDO		12,00		105,00
24.5		Contribuições para a Segurança Social		15.433,03		15.090,27
24.5.1		CAIXA GERAL DE APOSENTAÇÕES		7.638,94		8.017,08
24.5.1.1		CGA-DESCONTO DO PESSOAL		7.369,78		8.017,08
24.5.1.3		CGA-DESCONTOS S/ EMPREITADAS E FORNECIMENTOS		269,16		
24.5.2		ADSE		1.803,20		1.671,28
24.5.2.1		ADSE-DESCONTOS DO PESSOAL		1.803,20		1.671,28
24.5.3		IGFSS		5.990,89		5.401,91
24.5.3.1		IGFSS-DESCONTOS DO PESSOAL		5.990,89		5.401,91
24.6		ESTADO:		107,36		
24.6.1		ESTADO - GOV. CIVIL		53,41		
24.6.2		ESTADO - TRANSF. ARMA CAÇA		53,95		
26		OUTROS DEVEDORES E CREDORES:		4.051.686,54		113.973,67
26.1		Fornecedores de imobilizado		2.838.977,11		98.866,65
26.1.1		Fornecedores de imobilizado, c/c		2.762.580,28		82.045,17
1028		UNIVERSIDADE DE TRÁS-OS-MONTES E ALTO DOURO		9.000,00		
111		PRECONOR - IND.DE PRE-ESFORCADOS E CONST.CIVIL DO NORTE,LDA.		20.093,07		
1122		HIGITOTAL-SISTEMA E PROD.DE HIGIENE,LDA.		2.541,73		
1466		FLOW SYSTEMS - SISTEMAS DE MEDICAO DE FLUIDOS, LDA.		4.290,00		
1538		PROLÓGICA - SISTEMAS INFORMÁTICOS, S.A.		6.289,26		
1549		SOTELI- TELECOMUNICACOES E ELECTRICIDADE		24.316,71		
1808		ANIBAL RIBEIRO ALVES & FILHOS, LDA.- EMPREITEIROS DE OBRAS PUBLICAS		180.969,93		
195		ROSENDO ANTONIO ALVES - EMPREITEIRO DE CONST.CIVIL		27.439,90		
2062		ANTONIO JOSE PINTO GONCALVES		17.029,97		
2109		EMPREITEIROS CASAIS, S.A.		75.883,69		
2160		HIGINO PINHEIRO & IRMÃO, S.A.		425.753,08		
2760		RUI LARANJEIRA & OLIVEIRA, LDA. - EMPREITEIRO DE OBRAS PÚBLICAS E CONST. CIVIL		46.040,93		
2782		HABIMARANTE		2.041,46		
2860		ELECTRO TRANSMONTANA DE SANTOS E TEIXEIRA, LDª		535,35		
2912		CIRCUITO - ESTUDOS E PROJECTOS, LDA.		3.176,25		
3692		HAWORTH PORTUGAL MOBILIÁRIO DE ESCRITÓRIO, S.A.		598,10		
3710		URBI DESIGN - ARQUITECTURA ENGENHARIA E DESIGN, LDA		11.992,80		
4011		DONZILIA DA CONCEIÇÃO RIBEIRO MARTINS		300,00		
4033		TOPGIM-MATERIAL DESPORTIVO E LAZER LDA.		975,41		
436		EDITORIAL CAMINHO, S.A.		63,21		
4723		GABINETE DE ARQUITECTURA ENGENHARIA E URBANISMO, LDª.		2.930,00		
4794		GEOESTRUTURAL-CONSULTORES DE ENGENHARIA LDª		12.597,60		
4977		RMB-SISTEMAS DE INFORMAÇÃO, LDA.		1.141,52		
5224		MRG - ENGENHARIA E CONSTRUÇÕES, S.A		1.808.488,50		81.688,47
5317		A.L.G.M. - ANTÓNIO LUÍS GONÇALVES MACHADO		5.799,17		
5349		VIFATO-SOC. COMERCIAL DE EQUIPAMENTOS DE PROTECÇÃO PARA INDÚSTRIA, LDA.		861,06		
5352		BLINKER PORTUGAL, LDA.		441,22		
5531		FIRMA CONFITEC II- CONSTRUÇÕES LDA		11.423,67		
5553		ESRI PORTUGAL - SISTEMAS DE INFORMAÇÃO GEOGRÁFICA, S.A.		4.439,60		
5588		TERRAGES, NOVAS TECNOLOGIAS PARA A GESTÃO AGRO-FLORESTAL E AMBIENTE, LDA.		2.370,00		
5594		SELF ENERGY - SERVIÇOS DE ENERGIA, S.A.		6.000,00		
5638		TRIBUTUBOS, LDA.		1.127,84		
5642		MOMEL-COMÉRCIO DE ARTIGOS SANITÁRIOS E REGA, S.A.		6.327,74		
5654		PARTBLACK, SA. - PANDA SECURITY		1.680,00		
5656		ELECTRO TUA-COMERCIALIZAÇÃO E MONTAGEM DE ILUMINAÇÃO, LDA.		3.935,37		
567		BRICANTEL - COMERCIO DE MATERIAL ELECTRICO		648,00		
5671		NUNO MIGUEL PINTO NEVES		181,95		
		A TRANSPORTAR ...		11.998.614,81		12.181.032,62

ENTIDADE		OUTRAS DÍVIDAS A TERCEIROS	DATA	ANO	PAGINA	
MUNICÍPIO MURÇA			MES : 12 - DEZEMBRO	2012/03/26	2011	7
COD. CONTA	TERCEIRO	DESIGNAÇÃO	SALDO INICIAL		SALDO FINAL	
			DEBITO	CREDITO	DEVEDOR	CREADOR
		TRANSPORTE ...		11.998.614,81		12.181.032,62
	5692	FLUXOVIS - ELIAS FERREIRA PEREIRA		950,00		
	5707	MANUELA MARIA ALVES MORAIS		126,00		
	5798	DR.CLIMA, LDA.		1.428,89		
	582	MAXIFLOR		5.911,73		
	685	INFORM. COMPUTADORES - COMÉRCIO DE EQUIP. INFORMÁTICOS, LDA.		547,29		
	743	PUBLILIVRO		226,35		
	80	MARIO GONCALVES,LDA.		22.884,37		
	866	VIDEOVISÃO ELECTRONICA, LDA.				356,70
	94	PAVIMENTOS PAVIMIR - BELMIR & BARREIRA,LDA.		781,56		
26.1.3		Leasing		36.981,85		16.821,48
26.1.3.1		Caixa Leasing e Factoring		28.482,80		12.772,51
	4948	CAIXA LEASING E FACTORING INSTITUICAO FINANCEIRA DE CREDITO SA		28.482,80		12.772,51
26.1.3.2		RCI Banque		8.499,05		4.048,97
	5451	RCI GEST - INSTITUICAO FINANCEIRA DE CREDITO, S.A.		8.499,05		4.048,97
26.1.4		Fornecedores de imobilizado, c/c - com Factoring		19.498,45		
26.1.4.1		Banco Portugues Investimento - Factoring		19.498,45		
26.1.4.1.1		BPI - Anibal Ribeiro		2.403,55		
	1808	ANIBAL RIBEIRO ALVES & FILHOS, LDA.- EMPREITEIROS DE OBRAS PUBLICAS		2.403,55		
26.1.4.1.3		BPI - Habimarante		135,95		
	2782	HABIMARANTE		135,95		
26.1.4.1.4		BPI - Higinio Pinheiro		16.958,95		
	2160	HIGINO PINHEIRO & IRMÃO, S.A.		16.958,95		
26.1.5		Garantias de Fornecedores de Imobilizado		19.916,53		
	195	ROSENDO ANTONIO ALVES - EMPREITEIRO DE CONST.CIVIL		3,00		
	278	MUNICIPIO DE MURCA		19.913,53		
26.3		OUTROS DESCONTOS DO PESSOAL		3.756,88		3.750,79
26.3.1		STAL (SINDICATO DOS TRAB. DA ADMINISTRAÇÃO LOCAL		223,28		190,33
26.3.2		COMBUSTIVEIS SHELL		1.516,26		1.348,98
26.3.3		SINDICATO DOS TRABALHADORES DA FUNÇÃO PUBLICA DO N				85,25
26.3.4		SINTAP		375,56		65,85
26.3.6		COMPANHIA DE SEGUROS IMPERIO		201,73		183,49
26.3.7		TMN-TELECOMUNICAÇÕES MÓVEIS NACIONAIS		201,61		
26.3.8		OUTROS DESCONTOS		1.238,44		1.876,89
26.8		Devedores e credores diversos		1.208.952,55		11.356,23
26.8.4		Credores de Transferências das Autarquias Locais		862.269,73		10.066,00
26.8.4.1		Estado		862.269,73		10.066,00
26.8.4.1.3		Administração Autárquica		704.859,24		2.530,00
26.8.4.1.3.1		Associação de Municípios		602.220,82		
	279	ASSOCIAÇÃO MUNICÍPIOS DO VALE DO DOURO NORTE		602.220,82		
26.8.4.1.3.6		Freguesias		102.638,42		2.530,00
	243	JUNTA DE FREGUESIA DE VALONGO MILHAIS		7.665,00		
	244	JUNTA DE FREGUESIA DE CARVA		4.225,00		
	273	JUNTA DE FREGUESIA DE CANEDO		17.780,00		2.530,00
	305	JUNTA FREGUESIA DE FIOLOSOSO		18.168,42		
	338	JUNTA DE FREGUESIA DE JOU		18.950,00		
	339	JUNTA DE FREGUESIA DE MURCA		9.050,00		
	341	JUNTA DE FREGUESIA DE PALHEIROS		7.250,00		
	342	JUNTA DE FREGUESIA DE VILARES		4.350,00		
	5104	JUNTA DE FREGUESIA DE NOURA		15.200,00		
26.8.4.1.6		Outros Sectores Institucionais		157.410,49		7.536,00
26.8.4.1.6.1		Instituições Sem Fins Lucrativos		157.410,49		7.536,00
	1252	DELEGAÇÃO LOCAL DE MURÇA DA CRUZ VERMELHA PORTUGUESA		18.000,00		6.500,00
	1503	CASA DE TRAS-OS-MONTES E ALTO DOURO DO RIO DE JANEIRO		500,00		
	171	AGRUPAMENTO VERTICAL DE ESCOLAS DO CONCELHO DE MURCA		9.500,00		
	185	MURCA SPORT CLUBE		1.500,00		
	186	BANDA MARCIAL DE MURÇA		7.056,00		36,00
	188	ASSOCIAÇÃO HUMANITÁRIA DOS BOMBEIROS VOLUNTÁRIOS DE MURÇA		11.780,73		
		A TRANSPORTAR ...		12.864.820,68		12.211.027,59

ENTIDADE		OUTRAS DÍVIDAS A TERCEIROS	DATA	ANO	PAGINA	
MUNICÍPIO MURÇA			MES : 12 - DEZEMBRO	2012/03/26	2011	8
COD. CONTA	TERCEIRO	DESIGNAÇÃO	SALDO INICIAL		SALDO FINAL	
			DEBITO	CREDITO	DEVEDOR	CREADOR
TRANSPORTE ...				12.864.820,68		12.211.027,59
	190	CLUBE AUTOMOVEL DE VILA REAL		1.000,00		
	1959	CLUBE DE MONTANHA MURÇA DESPORTO E AVENTURA		500,00		
	197	GRUPO DESPORTIVO DE MÁRTIM		9.000,00		
	2693	GRUPO DESPORTIVO DE FIOLOSHO		12.500,00		
	354	ASSOCIAÇÃO PORTUGUESA PAIS E AMIGOS DO CIDADÃO DEFICIENTE MENTAL		2.000,00		
	3694	ASSOCIAÇÃO DISTRIAL DE KARATE DE VILA REAL		150,00		
	3808	ASSOCIAÇÃO DE PAIS DA ESCOLA BÁSICA 2,3 E SECUNDÁRIA DE MURÇA		1.000,00		
	3936	CENTRO CULTURAL DA FREGUESIA DE NOURA		16.944,00		
	3978	AGRUPAMENTO DE ESCUTEIROS DE NOURA/ SOBREDÓ		750,00		
	3981	ASSOCIAÇÃO AMIGOS DAS ARTES DE TRÁS-OS-MONTES E ALTO DOURO		500,00		
	4133	FABRICA DA IGREJA DA FREGUESIA DE JOU		6.500,00		
	4372	GROUP SPORTIF RECREATIF ET CULTUREL FIOLOSHO ET BEAUFORT		2.000,00		1.000,00
	4373	RANCHO FOLCLORICO OS MURCENSES		4.200,00		
	4919	ASSOCIAÇÃO DE PESCA DESPORTIVA DO CONCELHO DE MURÇA		1.250,00		
	492	COMISSÃO FABRIQUEIRA DE CORTINHAS		2.000,00		
	5076	CLUBE AUTOMÓVEL DA RÉGUA		500,00		
	508	ESCOLA PROFISSIONAL DE MURÇA		39.529,76		
	5667	COMISSÃO FABRIQUEIRA DE SOBREIRA		7.500,00		
	988	AGRUPAMENTO DE ESCUTEIROS DE MURÇA		1.250,00		
26.8.5		DEVEDORES E CREDITORES DE OPERAÇÕES NÃO-ORÇAMENTAIS		1.600,67		1.290,23
26.8.5.2		DIRECÇÃO GERAL DAS FLORESTAS		846,44		412,24
26.8.5.2.1		EXAME DE CARTA DE CAÇADOR		660,78		390,60
26.8.5.2.3		RENOVAÇÃO CARTA DA CAÇADOR DENTRO DO PRAZO				7,07
26.8.5.2.4		RENOVAÇÃO CARTA DA CAÇADOR FORA DO PRAZO				14,07
26.8.5.2.8		LICENÇAS:		185,66		0,50
26.8.5.2.8.1		LICENÇA DE USO E PORTE DE ARMA:		185,09		
26.8.5.2.8.1.1		ESTADO - LICENÇA DE USO E PORTE DE ARMA		181,62		
26.8.5.2.8.1.2		DGF - LICENÇA DE USO E PORTE DE ARMA		3,47		
26.8.5.2.8.9		OUTROS:		0,57		0,50
26.8.5.2.8.9.1		IMPRESSOS E CARTOES DE CARTA DE CAÇADOR		0,25		0,50
26.8.5.2.8.9.2		IMPRESSOS E CARTOES DE LICENÇAS DE CAÇA		0,32		
26.8.5.4		FUNDO DE FISCALIZAÇÃO		26,69		
26.8.5.6		CONSERVATÓRIA DOS REGISTOS CENTRAIS		471,74		471,74
26.8.5.7		CUSTOS DE EXECUÇÕES FISCAIS		210,50		362,81
26.8.5.7.1		EMOLUMENTOS POR CUSTOS EM EXECUÇÕES FISCAIS		210,50		362,81
26.8.5.9		OUTRAS		45,30		43,44
26.8.5.9.2		ATAM (ASSOCIAÇÃO TÉCNICOS ADMINIST. MUNICIPAIS)		45,30		43,44
26.8.9		Credores Diversos - Outros:		345.082,15		
26.8.9.8		TRANSFERÊNCIAS DE FACTURAS-FACTORING		46.887,97		
26.8.9.9		OUTROS CREDITORES DIVERSOS:		298.194,18		
26.8.9.9.9		OUTROS CREDITORES:		298.194,18		
26.8.9.9.9.2		OUTROS CREDITORES- AGREGADA		298.194,18		
27		ACRÉSCIMOS E DIFERIMENTOS		5.858.431,20		5.627.084,27
27.3		Acréscimos de custo		122.699,96		121.006,49
27.3.2		Renumerações a liquidar		122.699,96		121.006,49
27.4		Proveitos Diferidos		5.735.731,24		5.506.077,78
27.4.5		Subsídios para Investimentos		5.735.731,24		5.506.077,78
27.4.5.1		Administrações Públicas		5.735.731,24		5.506.077,78
27.4.5.1.3		Exterior		5.735.731,24		5.506.077,78
27.4.5.1.3.1		FEDER		5.735.731,24		5.506.077,78
TOTAL ...				19.179.008,46		17.840.402,09

MAPA SÍNTESE DA RECONCILIAÇÃO BANCÁRIA

PERÍODO DE 2011/01/02 A 2011/12/31

Pág. 1

Instituição Bancária		Saldo do Extracto Bancário	Saldo Contabilístico	Observações	
Banco	N.º de Conta				
0007	BES	00001650002	526,38	526,38	
0010	BPI	21059890101	741,78	741,78	
0033	BCP	00010536715	99.824,90	99.702,78	Reconciliação Efectuada. Divergência Justificada.
0033	BCP	45337614343	15.663,95	15.663,95	
0035	CGD	00000080730	248.185,97	236.625,76	Reconciliação Efectuada. Divergência Justificada.
0035	CGD	00011611230	19.888,19	5.231,39	Reconciliação Efectuada. Divergência Justificada.
0035	CGD	0001210273085	389.795,07	356.446,01	Reconciliação Efectuada. Divergência Justificada.
0035	CGD	00012513830	38.137,07	38.137,07	
0045	CCAM	40082356944	5.186,82	2.443,49	Reconciliação Efectuada. Divergência Justificada.
0033	BCP	00142062903	0,07	0,07	
			Total	755.518,68	

**XI – MAPA DOS EMPRÉSTIMOS A MÉDIO E
LONGO PRAZOS**

Caracterização do Empréstimo	Data aprov. pela A.M.	Data de contratação	Pr. C.	Anos Decorridos	Visto do TC		Finalidade do Empréstimo (C)	Capital		Taxa de Juro		Encargos do Ano			Encargos ano vencidos e não pagos	Dívida em 1 de Janeiro	Dívida em 31 de Dezembro	Observações	
					Nº registo	Data		Contratado	Utilizado	Inicial	Actual	Amortização	Juros	Total					Juros Mora
Médio e Longo Prazo																			
CAIXA GERAL DE DEPÓSITOS	1996/06/28	1996/09/02	15	15	65522	1996/10/30	I-Encargos com reparações de danos causados pelas intempéries de 12/1995 e 01/1996	143.454,28	143.454,28	3.5200	1.1704	10.122,03	49,86	10.171,89		10.122,03		CGD 0525 000497 391	
CAIXA GERAL DE DEPÓSITOS	1997/09/30	1997/11/13	15	14			N-PREJUÍZOS CAUSADOS PELOS FORTES NEVÕES DE DEZ DE 96 E JAN DE 97	11.472,35	11.472,35	5.8500	1.3470	1.059,12	19,09	1.078,21		2.130,20	1.071,08	CGD 0525 000507 491	
BANCO ESPÍRITO SANTO	1998/06/29	1998/09/23	25	13	38623	1998/10/19	I-CONSTRUÇÃO DE 18 FOGOS HABITAÇÃO BAIRO DA BARROCA	374.033,58	374.033,58	5.3500	1.2000	7.961,77	551,70	8.513,47		262.042,18	254.080,41	BES 6870 0165 2501	
BANCO PORTUGUÊS DE INVESTIMENTOS	1999/04/30	1999/05/19	15	12	11673	1999/05/26	N-Financiar Conclusão Estrada Carva Perafit Construção Biblioteca Auditor Recuperar Centro Histór	448.918,11	448.918,11	4.8800	1.2440	35.913,44	1.604,10	37.517,54		143.653,83	107.740,39	BPI 2105 989830 001	
BANCO ESPÍRITO SANTO	1999/04/30	1999/06/23	15	12	11673	1999/07/07	N-Infraestruturas do Bloco Habitacional Estradas da Terra Quent Abastecimento de Água e Saneamento	498.797,90	498.797,90	5.2300	1.2000	39.903,84	1.783,03	41.686,87		159.614,36	119.710,52	BES 77008146	
CAIXA GERAL DE DEPÓSITOS	1999/04/30	1999/06/30	15	12	11675	1999/07/07	N-Posto Turismo Pavimentações Paços do Concelho Elaboração de Projectos Aquisição de Terrenos	498.797,90	498.797,90	5.2300	1.7700	44.274,44	1.926,39	46.200,83		180.176,96	135.902,52	CGD 0525 000511 291	
CAIXA GERAL DE DEPÓSITOS	2000/02/28	2000/03/01	15	11	730	2000/05/04	I-Piscina de Aprendizagem para o Concelho	74.819,68	74.819,68	3.7500	3.3500	6.024,40	898,03	6.922,43		25.468,04	19.443,64	CGD 0525 000523 691	
CAIXA GERAL DE DEPÓSITOS	2000/02/28	2000/03/01	15	11	731	2000/05/04	I-Beneficiação de Vias Municipais diversas	184.505,34	184.505,34	3.7500	3.3500	14.856,15	2.214,35	17.070,70		62.804,21	47.948,06	CGD 0525 000518 991	
CAIXA GERAL DE DEPÓSITOS	2000/02/28	2000/03/01	15	11	729	2000/05/04	I-Abastecimento de Água em várias localidades	203.359,90	203.359,90	5.8500	3.3500	16.374,29	2.440,86	18.815,15		69.222,13	52.847,84	CGD 0225 000514 791	
CAIXA GERAL DE DEPÓSITOS	2001/04/27	2001/04/30	10	10	1503	2001/06/07	N-Construção de um Infantário	293.831,86	293.831,86	3.4500	1.2100	36.728,98	348,20	37.077,18		36.728,98		CGD 0525 000525 291	
CAIXA GERAL DE DEPÓSITOS	2001/07/05	2001/07/10	20	10		2001/07/15	I-Reparação de prejuizos resultantes das intempéries ocorridas desde Novembro	399.038,32	399.038,32	2.2900	1.1300	23.682,34	2.164,71	25.847,25		271.426,07	247.743,53	CGD 9015 002396 991	
CAIXA GERAL DE DEPÓSITOS	2002/03/25	2002/04/18	20	9	945	2002/05/09	N-Obras contempladas no PPI e PAM do ano de 2002	5.985.575,00	5.985.575,00	4.0000	2.4400	374.638,36	106.779,28	481.417,64		4.688.971,55	4.314.333,19	CGD 9015 005604 391	
BANCO PORTUGUÊS DE INVESTIMENTOS	2002/06/19	2002/11/20	23	8	84	2003/03/13	I-Construção de 30 fogos de habitação	769.643,00	769.643,00	4.0000	1.9790	31.475,90	4.917,54	36.393,44		607.920,95	576.445,05	BPI 2105 989830 020	

Caracterização do Empréstimo	Data aprov pela A.M.	Data de contratação	Pr. C.	Anos Decorridos	Visto do TC		Finalidade do Empréstimo (C)	Capital		Taxa de Juro		Encargos do Ano			Encargos ano vencidos e não pagos	Dívida em 1 de Janeiro	Dívida em 31 de Dezembro	Observações	
					Nº registo	Data		Contratado	Utilizado	Inicial	Actual	Amortização	Juros	Total					Juros Mora
CAIXA GERAL DE DEPÓSITOS	2002/12/20	2002/12/27	20	8	178	2003/04/24	1-Investimentos financiados por fundos comunitários	840.323,15	840.323,15	1.0000	1.8300	39.326,37	7.593,76	46.920,33		350.722,94	311.396,37	CGD 9015 002518 091	
CAIXA DE CRÉDITO AGRÍCOLA MÚTUO	2009/04/17	2009/04/20	5	2	885	2009/07/20	N-Pagamento de dívidas a fornecedores	810.000,00	810.000,00	2.3500	1.5620	159.329,53	10.275,14	169.604,67		653.643,48	494.313,95	CCAM 5604 6284 912	
DIRECÇÃO-GERAL DO TESOURO E FINANÇAS	2009/04/17	2009/04/29	10	2	886	2009/07/20	N-Pagamento de dívida a fornecedores	540.000,00	540.000,00							540.000,00	540.000,00	DGTF 886/09	
CAIXA GERAL DE DEPÓSITOS	2011/01/31	2011/02/02	12		262/2011	2011/03/17	N-Pagamento de dívida a fornecedores	2.375.000,00	2.375.000,00	6.4830	6.7360		99.231,12	99.231,12			2.375.000,00	CGD 9015 007061 591	
CAIXA DE CRÉDITO AGRÍCOLA MÚTUO	2011/01/31	2011/02/10	12		263/2011	2011/03/17	N-Pagamento de dívida a fornecedores	2.375.000,00	2.375.000,00	6.4830	6.4830		103.648,96	103.648,96			2.375.000,00	CCAM 5605 0982 416	
Total.....								16826570,37	16826570,37			841.671,36	346.446,32	1.188.117,68		8.064.647,91	11972976,55		

Limite de Endividamento..... Médio e Longo Prazo : 6.579.604,00 Curto Prazo : 485.903,80 Líquido : 8.851.767,00

(a) As colunas serão preenchidas quando se justifique.

(b) A desagregar por empréstimos bancários, por obrigações, outros empréstimos e por unidade.

(c) Utilizar (1), se estiver isento do limite de endividamento, indicando a legislação aplicável, e (N), no caso contrário.

Órgão executivo

Em de de 20

Órgão deliberativo

Em de de 20

XII – CARACTERIZAÇÃO DA ENTIDADE

Município de Murça

CARACTERIZAÇÃO DA ENTIDADE		8.1
1	IDENTIFICAÇÃO DA ENTIDADE	8.1.1
1.1	ENDEREÇO POSTAL	
	Morada	Prc. 5 de Outubro 5090-112 Murça
	Telefone - Telex/Telefax	259 512 129 / 259510129
	N.º Identificação Fiscal	506859487
1.2	NÚMERO DE ELEITORES	
	Município	Até 10.000 <input checked="" type="checkbox"/>
	Murça	Mais de 10.000 e menos de 40.000 <input type="checkbox"/>
		Igual ou superior a 40.000 <input type="checkbox"/>
FONTE:		
2	LEGISLAÇÃO	8.1.2
	Data de Constituição _____	Publicada do Diário da República de _____
	_____	_____
	_____	_____
3	ESTRUTURA ORGANIZACIONAL	8.1.3
3.1	SERVIÇOS MUNICIPALIZADOS	
	A Câmara Municipal tem Serviços Municipalizados?	<input type="checkbox"/> S <input checked="" type="checkbox"/> N
	Se respondeu sim, especifique quais e indique os respectivos grupos:	

3.2	EMPRESAS MUNICIPALIZADAS	
	A Câmara Municipal tem Empresas Municipalizadas?	<input type="checkbox"/> S <input checked="" type="checkbox"/> N
	Se respondeu sim, especifique quais e indique os respectivos grupos:	

3.3	ÓRGÃOS	
	Tem órgãos de natureza consultiva?	<input type="checkbox"/> S <input checked="" type="checkbox"/> N
	Tem órgãos de fiscalização?	<input type="checkbox"/> S <input checked="" type="checkbox"/> N
3.4	ORGANOGRAMA	
	O organograma encontra-se anexo ao relatório.	
4	DESCRIÇÃO SUMÁRIA DAS ACTIVIDADES	8.1.4
	Prossecução de múltiplas finalidades de interesse público para benefício das suas populações. _____	
5	RECURSOS HUMANOS	8.1.5
5.1	IDENTIFICAÇÃO DOS MEMBROS DO ÓRGÃO EXECUTIVO ATÉ 30 DE OUTUBRO	
	Pelouros	
	Presidente - João Luis Teixeira Fernandes	Gabinete de Apoio ao Presidente, Apoio ao Desenvolvimento Local, Jurídico, Protecção Civil, Divisão Administrativa - Recursos Humanos, Divisão Obras Municipais, Divisão Financeira, Juntas de Freguesia e Representação na Escola Profissional
	Vice-Presidente - José Maria Garcia da Costa	Gabinete de Informática, Toponímia, Divisão de Educação, Cultura e Acção Social; Divisão de Ambiente e Serviços Urbanos
	Vereador - Eduardo José Correia Lopes	Divisão de Planeamento e Gestão Urbana, Divisão de Ambiente e Serviços Urbanos - Mercados e Feiras, Divisão de Obras Municipais - Oficinas, Armazéns e Viaturas Municipais.
	Vereador - Paulo Augusto Breia da Fonseca Calvão	
	Vereador - Pedro Manuel Alves Barroso Magalhães	
5.2	NÚMERO DE VEREADORES	
	Em regime de permanência	<input type="checkbox"/> 1
	A meio tempo	<input type="checkbox"/> 0
	Restantes vereadores	<input type="checkbox"/> 2

Município de Murça

6 ORGANIZAÇÃO CONTABILÍSTICA 8.1.6

1- DESCRIÇÃO DAS CARACTERÍSTICAS DO SISTEMA INFORMATIVO Sistema integrado: contabilidade orçamental, patrimonial e custos.
Aplicação: Sigma Pocal Versão 6,60

2- DEMONSTRAÇÕES FINANCEIRAS INTERVALARES

DOCUMENTADAS S N

PERIODICIDADE Trimestral Semestral

3- DESCENTRALIZAÇÃO CONTABILÍSTICA S N

EM CASO AFIRMATIVO DESCREVA

OUTRAS INFORMAÇÕES

7 OUTRA INFORMAÇÃO 8.1.7

7.1 REGULAMENTOS INTERNOS E OUTROS DOCUMENTOS INFORMATIVOS

	DATAS			
	APROVAÇÃO		ALTERAÇÃO	
	ÓRGÃO		ÓRGÃO	
	EXECUTIVO	DELIBERATIVO	EXECUTIVO	DELIBERATIVO
INVENTÁRIO				
NORMAS DE CONTROLO INTERNO				
BALANÇO INICIAL				
NORMAS REGULAMENTARES À EXECUÇÃO DO ORÇAMENTO				
OUTRAS				

7.2 FGM e FCM

	CORRENTE	CAPITAL
Fundo de Equilíbrio Financeiro	2 650 078	1 766 718
Fundo Social Municipal	100 146	
Participação no IRS	78 350	

7.3 PAGAMENTOS DE INVESTIMENTOS REALIZADOS EM 2010

MONTANTE DOS PAGAMENTOS DE INVESTIMENTOS REALIZADOS NO ANO ANTERIOR AO DA GERÊNCIA EM APRECIACÃO	2.557.434,75
--	--------------

7.4 ACÇÕES INSPECTIVAS

ENTIDADE	ANOS DE INCIDÊNCIA			
	N	N-1	N-2	N-3
INSPECÇÃO GERAL DAS FINANÇAS				
INSPECÇÃO GERAL DA ADMINISTRAÇÃO LOCAL		X		

7.5 EMPRÉSTIMOS CONTRAÍDOS PELAS ASSOCIAÇÕES DE MUNICÍPIOS

QUOTA PARTE DAS AMORTIZAÇÕES E ENCARGOS FINANCEIROS DE EMPRÉSTIMOS CONTRAÍDOS PELAS ASSOCIAÇÕES DE	
--	--

7.6 DOCUMENTOS DE GESTÃO

	Data de Aprovação pelo Órgão Executivo	Data de Publicação pelo Órgão Deliberativo	Observações
GRANDES OPÇÕES DO PLANO	04-11-2011	28-11-2011	
ORÇAMENTO	04-11-2011	28-11-2011	
DOCUMENTOS DE PRESTAÇÃO DE CONTAS	01-04-2011	20-04-2011	
OUTROS			