

MUNICÍPIO DE MURÇA

Grandes Opções do Plano
2015



Divisão Financeira
da Câmara Municipal de Murça

ÍNDICE

1-GRANDES OPÇÕES DO PLANO	4
1.1- FUNÇÕES SOCIAIS	5
1.2- FUNÇÕES ECONÓMICAS	6
1.3- OUTRAS FUNÇÕES.....	6
2-MAPAS DAS GRANDES OPÇÕES DO PLANO.....	8
2.1- RESUMO DAS GRANDES OPÇÕES DO PLANO.....	9
2.2- RESUMO DO PLANO PLURIANUAL DE INVESTIMENTOS	11
2.3- PLANO PLURIANUAL DE INVESTIMENTOS.....	13
2.4- RESUMO DO PLANO DE ACTIVIDADES MUNICIPAL.....	17
2.5- PLANO DE ACTIVIDADES MUNICIPAL	19

ÍNDICE DE GRÁFICOS

Gráfico 1 - Grandes Opções do Plano	4
Gráfico 2 - Funções Sociais	5
Gráfico 3 - Funções Económicas	6
Gráfico 4 - Outros Funções	7

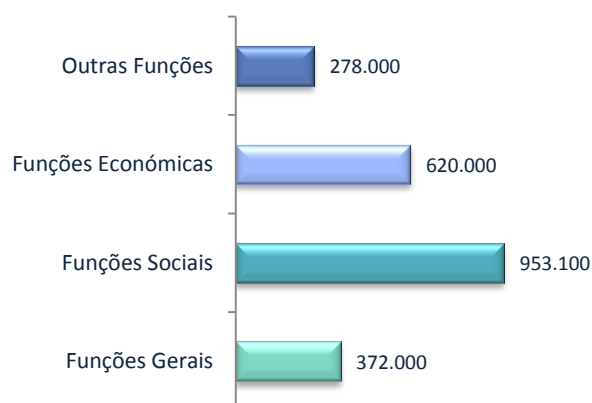
1-GRANDES OPÇÕES DO PLANO

As Grandes Opções do Plano (GOPs) contêm as orientações políticas fundamentais, os programas, projetos e principais ações que a Câmara Municipal de Murça prevê e pretende concretizar em 2015, de acordo com o disposto no Plano de Contabilidade das Autarquias Locais.

O valor previsto para as Grandes Opções do Plano para 2015, é de 2.223.100,00€, sendo que destas fazem parte o Plano Plurianual de Investimentos representando 772.600,00 € e o Plano de Atividades Municipal, no valor de 1.450.500,00€.

As fontes principais de financiamento destas opções são as transferências do Fundo de Equilíbrio Financeiro, Fundo Social Municipal, Participação Fixa no IRS, a participação nos Programas Comunitários, Imposto Municipal sobre Imóveis, Imposto Único de Circulação, a aplicar no conjunto de quatro funções a seguir detalhadas, conforme previsto no ponto 3.1.5.1 do Plano Oficial de Contabilidade das Autarquias Locais (POCAL).

Gráfico 1 - Grandes Opções do Plano



Da leitura do gráfico 1, imediatamente percebemos que a grande incidência do investimento por parte da autarquia de Murça, continua a ser, à semelhança dos anos anteriores, nas funções sociais.

A prestação de serviços sociais, tais como a educação, cultura, ordenamento do território, abastecimento de água e saneamento, segurança e ação social, são a aposta desta autarquia.

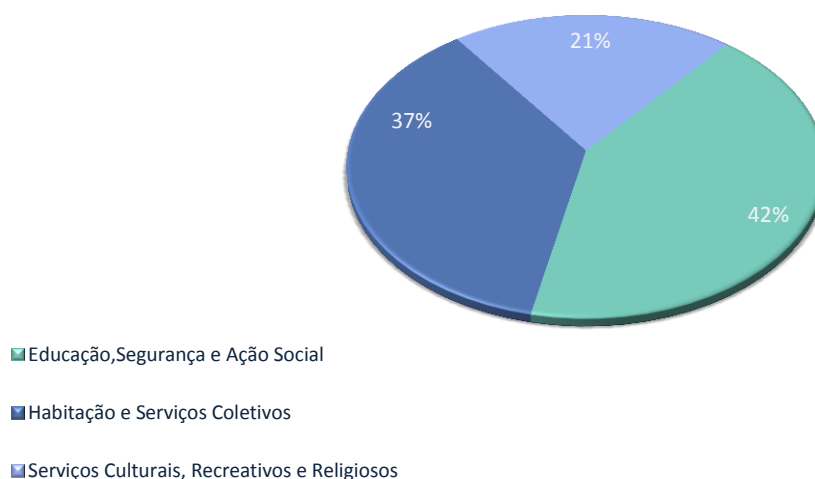
Assim, as Grandes Opções do Plano encontram-se repartidas em Funções Sociais que representam cerca de 42,90%, das Grandes Opções do Plano, seguida pelas Funções Económicas (27,90%), Funções Gerais com 16,70 %, e as Outras Funções (12,50%).

1.1- FUNÇÕES SOCIAIS

As Funções Sociais, como referido anteriormente, significam a maior fatia do esforço no que se refere ao investimento global da autarquia.

Como se pode constatar no gráfico 2, a Educação, Segurança e Ação Social é o objetivo com mais significação no global das Funções Sociais, representando cerca de 42%, seguido pela Habitação e Serviços Coletivos, com 37%, e os Serviços Culturais, Recreativos e Religiosos com 21%.

Gráfico 2 - Funções Sociais

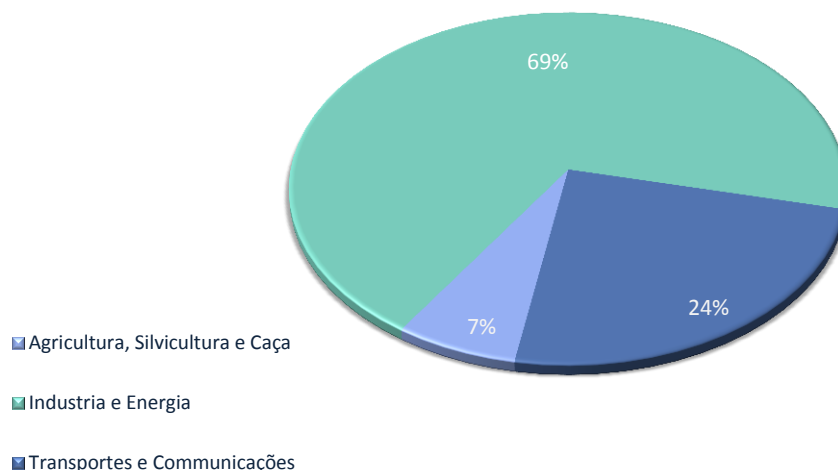


1.2- FUNÇÕES ECONÓMICAS

As funções económicas representam de acordo com o gráfico 1 cerca de 27,90% do valor definido para as Grandes Opções do Plano.

Nesta função, a autarquia orienta o investimento sobretudo para o objetivo relacionado com a Indústria e Energia. Este representa, como podemos observar pelo gráfico seguinte, 69% do total das funções económicas.

Gráfico 3 - Funções Económicas



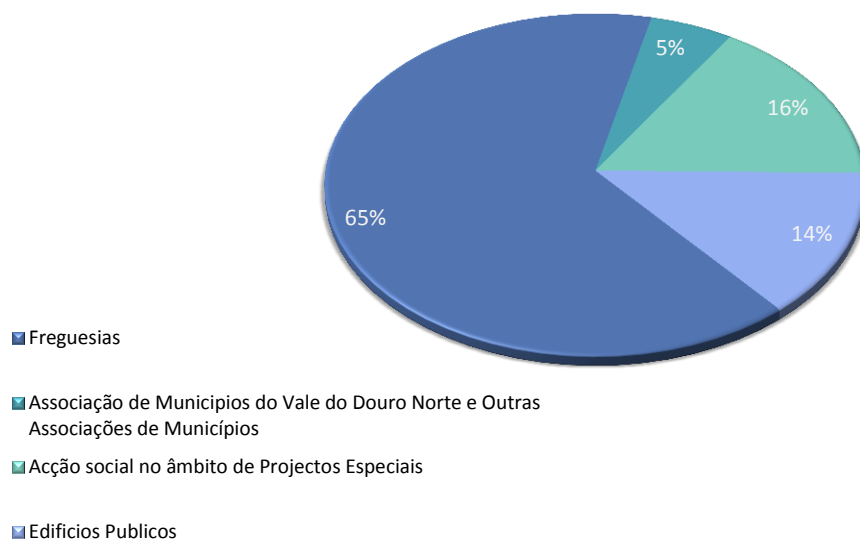
1.3- OUTRAS FUNÇÕES

Nas outras funções, as transferências entre administrações, designadamente para as Freguesias e para a Ação Social no âmbito de projetos especiais, respetivamente com 65% e 16%, são os objetivos com maior peso, conforme se pode verificar no gráfico 4.

Salienta-se que as transferências para as Freguesias visam suportar, na maior parte, compromissos no âmbito dos acordos de execução à semelhança do ano anterior.

No que toca à Ação Social no âmbito de projetos especiais, a dotação prevista tem por objetivo dar resposta a programas de âmbito municipal: apoio à natalidade, apoio à educação, entre outros.

Gráfico 4 - Outros Funções



2-MAPAS DAS GRANDES OPÇÕES DO PLANO

2.1- RESUMO DAS GRANDES OPÇÕES DO PLANO

OBJECTIVO	DESCRIÇÃO	REALIZADO		DESPESAS (PREVISÃO)							TOTAL PREVISTO
		PAGAM. ATÉ 1-OUT-2014	PAGAM. PREV DE OUT-DEZ	ANO EM CURSO (FINANCIAMENTO)			ANOS SEGUINTE				
				TOTAL	DEFINIDO	NÃO DEFIN	2016	2017	2018	OUTROS	
1.	Funções Gerais	57.311,53	21.100,00	1.122.000,00	372.000,00	750.000,00	265.800,00	269.676,00	273.629,52		2.009.517,05
1.1.	SERVIÇOS GERAIS DA ADMINISTRAÇÃO PÚBLICA	14.038,69	1.100,00	247.000,00	247.000,00		193.800,00	197.676,00	201.629,52		855.244,21
1.1.1.	ADMINISTRAÇÃO GERAL	14.038,69	1.100,00	247.000,00	247.000,00		193.800,00	197.676,00	201.629,52		855.244,21
1.2.	SEGURANÇA E ORDENS PÚBLICAS	43.272,84	20.000,00	875.000,00	125.000,00	750.000,00	72.000,00	72.000,00	72.000,00		1.154.272,84
1.2.1.	PROTEÇÃO CIVIL E LUTA E CONTRA INCÊNDIOS	43.272,84	20.000,00	875.000,00	125.000,00	750.000,00	72.000,00	72.000,00	72.000,00		1.154.272,84
2.	FUNÇÕES SOCIAIS	411.958,12	133.900,00	1.153.100,00	953.100,00	200.000,00	593.000,00	592.000,00	545.000,00		3.428.958,12
2.1.	EDUCAÇÃO	233.761,68	102.000,00	398.500,00	398.500,00		374.000,00	374.000,00	374.000,00		1.856.261,68
2.1.1.	ENSINO NÃO SUPERIOR	233.761,68	102.000,00	398.500,00	398.500,00		374.000,00	374.000,00	374.000,00		1.856.261,68
2.1.1.2.	ENSINO NÃO SUPERIOR	206.761,68	92.000,00	358.500,00	358.500,00		374.000,00	374.000,00	374.000,00		1.779.261,68
2.1.1.3.	ENSINO PROFISSIONAL	27.000,00	10.000,00	40.000,00	40.000,00						77.000,00
2.3.	SEGURANÇA E AÇÃO SOCIAL			4.000,00	4.000,00						4.000,00
2.3.2.	AÇÃO SOCIAL			4.000,00	4.000,00						4.000,00
2.4.	HABITAÇÃO E SERVIÇOS COLETIVOS	90.742,95	4.800,00	449.100,00	349.100,00	100.000,00	48.000,00	47.000,00			639.642,95
2.4.2.	ORDENAMENTO DE TERRITÓRIO	72.796,21	500,00	192.600,00	192.600,00						265.896,21
2.4.3.	SANEAMENTO	7.144,90	1.100,00	18.000,00	18.000,00		15.000,00	15.000,00			56.244,90
2.4.4.	ABASTECIMENTO DE ÁGUA	8.452,88	2.200,00	26.000,00	26.000,00						36.652,88
2.4.6.	PROTEÇÃO DO MEIO AMB. E CONSERVAÇÃO DA NATUREZA	2.348,96	1.000,00	212.500,00	112.500,00	100.000,00	33.000,00	32.000,00			280.848,96
2.4.6.1.	HIGIENE PÚBLICA			5.000,00	5.000,00						5.000,00
2.4.6.2.	CEMITÉRIOS			197.500,00	97.500,00	100.000,00	33.000,00	32.000,00			262.500,00
2.4.6.4.	PARQUES E AFINS	2.348,96	1.000,00	10.000,00	10.000,00						13.348,96
2.5.	SERVIÇOS CULTURAIS, RECREATIVOS E RELIGIOSOS	87.453,49	27.100,00	301.500,00	201.500,00	100.000,00	171.000,00	171.000,00	171.000,00		929.053,49
2.5.1.	CULTURA	10.473,49	7.100,00	68.500,00	68.500,00		61.000,00	61.000,00	61.000,00		269.073,49
2.5.2.	DESPORTO RECREIO E LAZER	46.280,00		167.000,00	67.000,00	100.000,00	50.000,00	50.000,00	50.000,00		363.280,00
2.5.3.	OUTRAS ATIVIDADES CÍVICAS E RELIGIOSAS	30.700,00	20.000,00	66.000,00	66.000,00		60.000,00	60.000,00	60.000,00		296.700,00
3.	FUNÇÕES ECONÓMICAS	58.081,46	1.000,00	1.620.000,00	620.000,00	1.000.000,00	485.500,00	491.110,00	496.832,20		3.152.523,66
3.1.	AGRICULTURA, PECUÁRIA, SILVICULTURA, CAÇA E PESCA	4.000,00		40.000,00	40.000,00						44.000,00
3.1.1.	AGRICULTURA, SILVICULTURA E CAÇA	4.000,00		40.000,00	40.000,00						44.000,00
3.2.	INDÚSTRIA E ENERGIA	4.460,37	1.000,00	830.000,00	430.000,00	400.000,00	280.500,00	286.110,00	291.832,20		1.693.902,57
3.2.1.	INDÚSTRIA			540.000,00	140.000,00	400.000,00					540.000,00
3.2.2.	ENERGIA	4.460,37	1.000,00	290.000,00	290.000,00		280.500,00	286.110,00	291.832,20		1.153.902,57
3.3.	TRANSPORTES E COMUNICAÇÕES	49.621,09		750.000,00	150.000,00	600.000,00	205.000,00	205.000,00	205.000,00		1.414.621,09
3.3.1.	TRANSPORTES RODOVIÁRIOS	49.621,09		750.000,00	150.000,00	600.000,00	205.000,00	205.000,00	205.000,00		1.414.621,09
4.	OUTRAS FUNÇÕES	96.846,04	50.000,00	278.000,00	278.000,00		150.000,00	150.000,00	150.000,00		874.846,04
4.2.	TRANSFERÊNCIAS ENTRE ADMINISTRAÇÕES	96.846,04	50.000,00	195.000,00	195.000,00		150.000,00	150.000,00	150.000,00		791.846,04
4.2.1.	TRANSFERÊNCIAS ENTRE ADMINISTRAÇÕES	96.846,04	50.000,00	195.000,00	195.000,00		150.000,00	150.000,00	150.000,00		791.846,04
4.2.1.1.	ASSOCIAÇÃO DE MUNICÍPIOS DO VALE DO DOURO NORTE	15.636,00		15.000,00	15.000,00						30.636,00
4.2.1.4.	FREGUESIAS	81.210,04	50.000,00	180.000,00	180.000,00		150.000,00	150.000,00	150.000,00		761.210,04
4.3.	DIVERSAS NÃO ESPECIFICADAS			83.000,00	83.000,00						83.000,00
4.3.1.	EDIFÍCIOS PÚBLICOS			38.000,00	38.000,00						38.000,00
4.3.3.	AÇÃO SOCIAL NO ÂMBITO DE PROJETOS ESPECIAIS			45.000,00	45.000,00						45.000,00
TOTAL GERAL		624.197,15	206.000,00	4.173.100,00	2.223.100,00	1.950.000,00	1.494.300,00	1.502.786,00	1.465.461,72		9.465.844,87

2.2- RESUMO DO PLANO PLURIANUAL DE INVESTIMENTOS

OBJECTIVO	DESCRIÇÃO	REALIZADO		DESPESAS (PREVISÃO)							TOTAL PREVISTO	
		PAGAM. ATÉ 1-OUT-2014	PAGAM. PREV DE OUT-DEZ	ANO EM CURSO (FINANCIAMENTO)			ANOS SEGUINTE					
				TOTAL	DEFINIDO	NÃO DEFIN	2016	2017	2018	OUTROS		
1.	Funções Gerais	14.038,69	1.100,00	812.000,00	62.000,00	750.000,00						827.138,69
1.1.	SERVIÇOS GERAIS DA ADMINISTRAÇÃO PÚBLICA	14.038,69	1.100,00	57.000,00	57.000,00							72.138,69
1.1.1.	ADMINISTRAÇÃO GERAL	14.038,69	1.100,00	57.000,00	57.000,00							72.138,69
1.2.	SEGURANÇA E ORDENS PÚBLICAS			755.000,00	5.000,00	750.000,00						755.000,00
1.2.1.	PROTEÇÃO CIVIL E LUTA E CONTRA INCÊNDIOS			755.000,00	5.000,00	750.000,00						755.000,00
2.	FUNÇÕES SOCIAIS	91.292,96	4.900,00	577.600,00	377.600,00	200.000,00	63.000,00	62.000,00	15.000,00			813.792,96
2.1.	EDUCAÇÃO			15.000,00	15.000,00		15.000,00	15.000,00	15.000,00			60.000,00
2.1.1.	ENSINO NÃO SUPERIOR			15.000,00	15.000,00		15.000,00	15.000,00	15.000,00			60.000,00
2.1.1.2.	ENSINO NÃO SUPERIOR			15.000,00	15.000,00		15.000,00	15.000,00	15.000,00			60.000,00
2.4.	HABITAÇÃO E SERVIÇOS COLETIVOS	90.742,95	4.800,00	449.100,00	349.100,00	100.000,00	48.000,00	47.000,00				639.642,95
2.4.2.	ORDENAMENTO DE TERRITÓRIO	72.796,21	500,00	192.600,00	192.600,00							265.896,21
2.4.3.	SANEAMENTO	7.144,90	1.100,00	18.000,00	18.000,00		15.000,00	15.000,00				56.244,90
2.4.4.	ABASTECIMENTO DE ÁGUA	8.452,88	2.200,00	26.000,00	26.000,00							36.652,88
2.4.6.	PROTEÇÃO DO MEIO AMB. E CONSERVAÇÃO DA NATUREZA	2.348,96	1.000,00	212.500,00	112.500,00	100.000,00	33.000,00	32.000,00				280.848,96
2.4.6.1.	HIGIENE PÚBLICA			5.000,00	5.000,00							5.000,00
2.4.6.2.	CEMITÉRIOS			197.500,00	97.500,00	100.000,00	33.000,00	32.000,00				262.500,00
2.4.6.4.	PARQUES E AFINS	2.348,96	1.000,00	10.000,00	10.000,00							13.348,96
2.5.	SERVIÇOS CULTURAIS, RECREATIVOS E RELIGIOSOS	550,01	100,00	113.500,00	13.500,00	100.000,00						114.150,01
2.5.1.	CULTURA	550,01	100,00	8.500,00	8.500,00							9.150,01
2.5.2.	DESPORTO RECREIO E LAZER			105.000,00	5.000,00	100.000,00						105.000,00
3.	FUNÇÕES ECONÔMICAS	54.081,46	1.000,00	1.295.000,00	295.000,00	1.000.000,00	205.000,00	205.000,00	205.000,00			1.965.081,46
3.2.	INDÚSTRIA E ENERGIA	4.460,37	1.000,00	555.000,00	155.000,00	400.000,00						560.460,37
3.2.1.	INDÚSTRIA			540.000,00	140.000,00	400.000,00						540.000,00
3.2.2.	ENERGIA	4.460,37	1.000,00	15.000,00	15.000,00							20.460,37
3.3.	TRANSPORTES E COMUNICAÇÕES	49.621,09		740.000,00	140.000,00	600.000,00	205.000,00	205.000,00	205.000,00			1.404.621,09
3.3.1.	TRANSPORTES RODOVIÁRIOS	49.621,09		740.000,00	140.000,00	600.000,00	205.000,00	205.000,00	205.000,00			1.404.621,09
4.	OUTRAS FUNÇÕES			38.000,00	38.000,00							38.000,00
4.3.	DIVERSAS NÃO ESPECIFICADAS			38.000,00	38.000,00							38.000,00
4.3.1.	EDIFÍCIOS PÚBLICOS			38.000,00	38.000,00							38.000,00
TOTAL GERAL		159.413,11	7.000,00	2.722.600,00	772.600,00	1.950.000,00	268.000,00	267.000,00	220.000,00			3.644.013,11

2.3- PLANO PLURIANUAL DE INVESTIMENTOS

OBJECTIVO	CÓDIGO DA CLASSIFIC. ECONÓMICA	CÓDIGO/ANO/NÚMERO DO PROJ. ACÇÃO	DESCRIÇÃO	FORMA DE REALIZAÇÃO	FUNTE DE FINANCIAMENTO			RESPON SÁVEL	DATAS		REALIZADO		DESPESAS DE INVESTIMENTO (PREVISÃO)						TOTAL PREVISTO			
					AC	AA	FC		EX	INICIO	FIM	PAGAM. ATÉ 1-OUT-2014	PAGAM. PREV DE OUT-DEZ	ANO EM CURSO (FINANCIAMENTO)			ANOS SEGUINTE					
														TOTAL	DEFINIDO	NÃO DEFIN	2016	2017		2018	OUTROS	
1.			Funções gerais								14.038,69	1.100,00	812.000,00	62.000,00	750.000,00					827.138,69		
1.1.			Serviços gerais de administração pública								14.038,69	1.100,00	57.000,00	57.000,00							72.138,69	
1.1.1.			Administração geral								14.038,69	1.100,00	57.000,00	57.000,00							72.138,69	
1.1.1.		01	REQUALIFICAÇÃO NA ADMINISTRAÇÃO LOCAL								14.038,69	1.100,00	57.000,00	57.000,00							72.138,69	
1.1.1.		0101	2014	1	REQUALIFICAÇÃO ADMINISTRATIVA	OUTRA	100.0	DFRG	2014/01/02	2015/12/31	3	1.623,60	100,00	8.000,00							9.723,60	
1.1.1.	13/070109	0101	2014	1										1.000,00								
1.1.1.	13/07011002	0101	2014	1										1.000,00								
1.1.1.	14/070109	0101	2014	1										2.000,00								
1.1.1.	14/07011002	0101	2014	1										2.000,00								
1.1.1.	15/070109	0101	2014	1										1.000,00								
1.1.1.	15/07011002	0101	2014	1										1.000,00								
1.1.1.	14/07010301	0102	2014	2	REQUALIFICAÇÃO/REPARAÇÃO DE EDIFÍCIOS	OUTRA	100.0	DPOM	2014/01/02	2015/12/31	3	11.567,15	1.000,00	20.000,00	20.000,00							32.567,15
1.1.1.		0103	2014	3	REQUALIFICAÇÃO TECNOLÓGICA	OUTRA	100.0	DFRG	2014/01/02	2015/12/31	3	847,94		29.000,00								29.847,94
1.1.1.	13/070107	0103	2014	3										4.000,00								
1.1.1.	13/070108	0103	2014	3										4.000,00								
1.1.1.	14/070107	0103	2014	3										7.000,00								
1.1.1.	14/070108	0103	2014	3										6.000,00								
1.1.1.	15/070107	0103	2014	3										4.000,00								
1.1.1.	15/070108	0103	2014	3										4.000,00								
1.2.			Segurança e ordem públicas											755.000,00	5.000,00	750.000,00					755.000,00	
1.2.1.			Proteção civil e luta contra incêndios											755.000,00	5.000,00	750.000,00					755.000,00	
1.2.1.		01	2014		CENTRO MUNICIPAL DE PROTEÇÃO CIVIL E SEGURANÇA									755.000,00	5.000,00	750.000,00					755.000,00	
1.2.1.	14/07010301	0101	2014	26	EXECUÇÃO	EMPRESARIAL	100.0	DPOM	2014/01/02	2015/12/31	3			755.000,00	5.000,00	750.000,00					755.000,00	
2.			Funções sociais									91.292,96	4.900,00	577.600,00	377.600,00	200.000,00	63.000,00	62.000,00	15.000,00			813.792,96
2.1.			Educação											15.000,00	15.000,00		15.000,00	15.000,00	15.000,00			60.000,00
2.1.1.			Ensino não superior											15.000,00	15.000,00		15.000,00	15.000,00	15.000,00			60.000,00
2.1.1.2.			ENSINO BÁSICO											15.000,00	15.000,00		15.000,00	15.000,00	15.000,00			60.000,00
2.1.1.2.		01	2013		ESCOLAS DO ENSINO BÁSICO E SECUNDÁRIO									10.000,00	10.000,00		15.000,00	15.000,00	15.000,00			55.000,00
2.1.1.2.	15/07010305	0101	2013	2	REPARAÇÃO E BENEFICIAÇÃO	ADM. DIR.	100.0	DPOM	2013/01/02	2015/12/31	3			10.000,00	10.000,00		15.000,00	15.000,00	15.000,00			55.000,00
2.1.1.2.		01	2014		ENSINO NÃO SUPERIOR									5.000,00	5.000,00							5.000,00
2.1.1.2.	15/070205	0105	2014	4	AQUISIÇÃO VEÍCULOS E/TRANSPORTE ESCOLAR	OUTRA	100.0	SECTA	2014/01/02	2015/12/31	0			5.000,00	5.000,00							5.000,00
2.4.			Habituação e serviços coletivos									90.742,95	4.800,00	449.100,00	349.100,00	100.000,00	48.000,00	47.000,00				639.642,95
2.4.2.			Ordenamento do território									72.796,21	500,00	192.600,00	192.600,00							265.896,21
2.4.2.	14/07010413	01	2013	3	CARTOGRAFIA DIGITAL DO CONCELHO	OUTRA	100.0	DPOM	2013/01/02	2015/12/31	0			100,00	100,00							100,00
2.4.2.		03	2013		ARRANJO URBANÍSTICO EM DIVERSAS LOCALIDADES DO CONCELHO									174.500,00	174.500,00							246.555,39
2.4.2.	14/07010401	0301	2013	5	PROJETO	OUTRA	100.0	DPOM	2013/01/02	2015/12/31	4			14.500,00	14.500,00							14.500,00
2.4.2.	14/07010401	0302	2013	6	EXECUÇÃO	EMPRESARIAL	100.0	DPOM	2013/01/02	2015/12/31	4	72.055,39		140.000,00	140.000,00							212.055,39
2.4.2.	14/070101	0303	2013	4	AQUISIÇÃO DE IMÓVEIS	OUTRA	100.0	DPOM	2013/01/02	2015/12/31	3			20.000,00	20.000,00							20.000,00
2.4.2.		04	2013		PLANO DIRETOR MUNICIPAL									10.000,00	10.000,00							10.000,00
2.4.2.	14/07010413	0401	2013	7	REVISÃO DO PLANO DIRETOR MUNICIPAL	OUTRA	100.0	DPOM	2013/01/02	2015/12/31	0			10.000,00	10.000,00							10.000,00
2.4.2.		02	2014		APETRECHAMENTO DOS SERVIÇOS							740,82	500,00	8.000,00	8.000,00							9.240,82
2.4.2.		0201	2014	6	FERRAMENTAS E UTENSÍLIOS	OUTRA	100.0	DPOM	2014/01/02	2015/12/31	3	740,82	500,00	8.000,00	8.000,00							9.240,82
A TRANSPORTAR ...											86.834,90	1.600,00	1.019.600,00	261.600,00	750.000,00	15.000,00	15.000,00	15.000,00			1.153.034,90	

OBJECTIVO	CÓDIGO DA CLASSIFIC. ECONÓMICA	CÓDIGO/ANO/NÚMERO DO PROJ. ACÇÃO	DESCRIÇÃO	FORMA DE REALIZAÇÃO	FONTE DE FINANCIAMENTO			RESPONSÁVEL	DATAS		REALIZADO		DESPESAS DE INVESTIMENTO (PREVISÃO)						TOTAL PREVISTO		
					AC	AA	FC		EX	INÍCIO	FIM	PAGAM. ATÉ 1-OUT-2014	PAGAM. PREV DE OUT-DEZ	ANO EM CURSO (FINANCIAMENTO)			ANOS SEQUINTE				
														TOTAL	DEFINIDO	NÃO DEFIN	2016	2017		2018	OUTROS
A TRANSPORTAR ...												105.331,65	6.000,00	1.889.600,00	539.600,00	1.350.000,00	63.000,00	62.000,00	15.000,00	2.140.931,65	
3.2.1.		01	2015	PARQUE INDUSTRIAL DE MURÇA - AMPLIAÇÃO								40.000,00	40.000,00					40.000,00			
3.2.1.	14/070101	0101	2015	1 AQUISIÇÃO DE TERRENO	OUTRA	100.0	CM	2015/01/02	2015/12/31	0		40.000,00	40.000,00					40.000,00			
3.2.2.		01	2014	Energia							4.460,37	1.000,00	15.000,00	15.000,00				20.460,37			
3.2.2.		01	2014	REDE ELÉTRICA DO CONCELHO							4.460,37	1.000,00	7.000,00	7.000,00				12.460,37			
3.2.2.	14/07010404	0101	2014	18 AMPLIAÇÃO	OUTRA	100.0	CM	2014/01/02	2015/12/31	3	4.460,37	1.000,00	7.000,00	7.000,00				12.460,37			
3.2.2.		02	2014	ENERGIA								8.000,00	8.000,00					8.000,00			
3.2.2.	14/07011002	0201	2014	19 EQUIPAMENTO BÁSICO	OUTRA	100.0	CM	2014/01/02	2015/12/31	0			8.000,00	8.000,00				8.000,00			
3.3.				Transportes e comunicações							49.621,09	740.000,00	140.000,00	600.000,00	205.000,00	205.000,00	205.000,00	1.404.621,09			
3.3.1.				Transportes rodoviários							49.621,09	740.000,00	140.000,00	600.000,00	205.000,00	205.000,00	205.000,00	1.404.621,09			
3.3.1.		01	2014	ARRUAMENTOS URBANOS							34.357,09	25.000,00	25.000,00	40.000,00	40.000,00	40.000,00		179.357,09			
3.3.1.	14/07010408	0101	2014	20 MANUTENÇÃO/BENEFICIAÇÃO	EMPRESITADA	100.0	DPOM	2014/01/02	2015/12/31	3	34.357,09	25.000,00	25.000,00	40.000,00	40.000,00	40.000,00		179.357,09			
3.3.1.		02	2014	ESTRADAS MUNICIPAIS							15.264,00	715.000,00	115.000,00	600.000,00	165.000,00	165.000,00	165.000,00	1.225.264,00			
3.3.1.	14/07010408	0201	2014	21 MANUTENÇÃO/BENEFICIAÇÃO	EMPRESITADA	100.0	DPOM	2014/01/02	2015/12/31	3	15.264,00	600.000,00	100.000,00	500.000,00	150.000,00	150.000,00	150.000,00	1.065.264,00			
3.3.1.	14/07010408	0202	2014	23 SINALIZAÇÃO DE ESTRADAS	EMPRESITADA	100.0	DPOM	2014/01/02	2015/12/31	3		115.000,00	15.000,00	100.000,00	15.000,00	15.000,00	15.000,00	160.000,00			
4.				Outras funções							38.000,00	38.000,00						38.000,00			
4.3.				Diversas não especificadas							38.000,00	38.000,00						38.000,00			
4.3.1.				QUARTEL G.N.R.							38.000,00	38.000,00						38.000,00			
4.3.1.		01	2013	QUARTEL DA G.N.R.							38.000,00	38.000,00						38.000,00			
4.3.1.	14/07010307	0101	2013	23 PROJETO	OUTRA	100.0	DPOM	2013/03/26	2015/12/31	3		38.000,00	38.000,00					38.000,00			
TOTAL GERAL ...												159.413,11	7.000,00	2.722.600,00	772.600,00	1.950.000,00	268.000,00	267.000,00	220.000,00	3.644.013,11	

FASES DE EXECUÇÃO

- 0 - NÃO INICIADA
- 1 - COM PROJECTO TÉCNICO
- 2 - ADJUDICADA
- 3 - EXECUÇÃO FÍSICA ATÉ 50%
- 4 - EXECUÇÃO FÍSICA SUPERIOR A 50%
- 9 - CONCLUÍDA

Em ___ de _____ de ____

Em ___ de _____ de ____

2.4- RESUMO DO PLANO DE ACTIVIDADES MUNICIPAL

OBJECTIVO	DESCRIÇÃO	REALIZADO		DESPESES (PREVISÃO)							TOTAL PREVISTO
		PAGAM. ATÉ 1-OUT-2014	PAGAM. PREV DE OUT-DEZ	ANO EM CURSO (FINANCIAMENTO)			ANOS SEGUINTE				
				TOTAL	DEFINIDO	NÃO DEFIN	2016	2017	2018	OUTROS	
1.	Funções Gerais	43.272,84	20.000,00	310.000,00	310.000,00		265.800,00	269.676,00	273.629,52		1.182.378,36
1.1.	SERVIÇOS GERAIS DA ADMINISTRAÇÃO PÚBLICA			190.000,00	190.000,00		193.800,00	197.676,00	201.629,52		783.105,52
1.1.1.	ADMINISTRAÇÃO GERAL			190.000,00	190.000,00		193.800,00	197.676,00	201.629,52		783.105,52
1.2.	SEGURANÇA E ORDENS PÚBLICAS	43.272,84	20.000,00	120.000,00	120.000,00		72.000,00	72.000,00	72.000,00		399.272,84
1.2.1.	PROTEÇÃO CIVIL E LUTA E CONTRA INCÊNDIOS	43.272,84	20.000,00	120.000,00	120.000,00		72.000,00	72.000,00	72.000,00		399.272,84
2.	FUNÇÕES SOCIAIS	320.665,16	129.000,00	575.500,00	575.500,00		530.000,00	530.000,00	530.000,00		2.615.165,16
2.1.	EDUCAÇÃO	233.761,68	102.000,00	383.500,00	383.500,00		359.000,00	359.000,00	359.000,00		1.796.261,68
2.1.1.	ENSINO NÃO SUPERIOR	233.761,68	102.000,00	383.500,00	383.500,00		359.000,00	359.000,00	359.000,00		1.796.261,68
2.1.1.2.	ENSINO NÃO SUPERIOR	206.761,68	92.000,00	343.500,00	343.500,00		359.000,00	359.000,00	359.000,00		1.719.261,68
2.1.1.3.	ENSINO PROFISSIONAL	27.000,00	10.000,00	40.000,00	40.000,00						77.000,00
2.3.	SEGURANÇA E AÇÃO SOCIAL			4.000,00	4.000,00						4.000,00
2.3.2.	AÇÃO SOCIAL			4.000,00	4.000,00						4.000,00
2.5.	SERVIÇOS CULTURAIS, RECREATIVOS E RELIGIOSOS	86.903,48	27.000,00	188.000,00	188.000,00		171.000,00	171.000,00	171.000,00		814.903,48
2.5.1.	CULTURA	9.923,48	7.000,00	60.000,00	60.000,00		61.000,00	61.000,00	61.000,00		259.923,48
2.5.2.	DESPORTO RECREIO E LAZER	46.280,00		62.000,00	62.000,00		50.000,00	50.000,00	50.000,00		258.280,00
2.5.3.	OUTRAS ATIVIDADES CÍVICAS E RELIGIOSAS	30.700,00	20.000,00	66.000,00	66.000,00		60.000,00	60.000,00	60.000,00		296.700,00
3.	FUNÇÕES ECONÓMICAS	4.000,00		325.000,00	325.000,00		280.500,00	286.110,00	291.832,20		1.187.442,20
3.1.	AGRICULTURA, PECUÁRIA, SILVICULTURA, CAÇA E PESCA	4.000,00		40.000,00	40.000,00						44.000,00
3.1.1.	AGRICULTURA, SILVICULTURA E CAÇA	4.000,00		40.000,00	40.000,00						44.000,00
3.2.	INDÚSTRIA E ENERGIA			275.000,00	275.000,00		280.500,00	286.110,00	291.832,20		1.133.442,20
3.2.2.	ENERGIA			275.000,00	275.000,00		280.500,00	286.110,00	291.832,20		1.133.442,20
3.3.	TRANSPORTES E COMUNICAÇÕES			10.000,00	10.000,00						10.000,00
3.3.1.	TRANSPORTES RODOVIÁRIOS			10.000,00	10.000,00						10.000,00
4.	OUTRAS FUNÇÕES	96.846,04	50.000,00	240.000,00	240.000,00		150.000,00	150.000,00	150.000,00		836.846,04
4.2.	TRANSFERÊNCIAS ENTRE ADMINISTRAÇÕES	96.846,04	50.000,00	195.000,00	195.000,00		150.000,00	150.000,00	150.000,00		791.846,04
4.2.1.	TRANSFERÊNCIAS ENTRE ADMINISTRAÇÕES	96.846,04	50.000,00	195.000,00	195.000,00		150.000,00	150.000,00	150.000,00		791.846,04
4.2.1.1.	ASSOCIAÇÃO DE MUNICÍPIOS DO VALE DO DOURO NORTE	15.636,00		15.000,00	15.000,00						30.636,00
4.2.1.4.	FREGUESIAS	81.210,04	50.000,00	180.000,00	180.000,00		150.000,00	150.000,00	150.000,00		761.210,04
4.3.	DIVERSAS NÃO ESPECIFICADAS			45.000,00	45.000,00						45.000,00
4.3.3.	AÇÃO SOCIAL NO ÂMBITO DE PROJETOS ESPECIAIS			45.000,00	45.000,00						45.000,00
TOTAL GERAL		464.784,04	199.000,00	1.450.500,00	1.450.500,00		1.226.300,00	1.235.786,00	1.245.461,72		5.821.831,76

2.5- PLANO DE ACTIVIDADES MUNICIPAL

MUNICÍPIO DE MURÇA

OBJECTIVO	CÓDIGO DA CLASSIFIC. ECONÓMICA	CÓDIGO/ANO/NÚMERO DO PROJ. ACÇÃO	DESCRIÇÃO	FORMA DE REALIZAÇÃO	FONTE DE FINANCIAMENTO			RESPONSÁVEL	DATAS		REALIZADO		DESPESAS (PREVISÃO)						TOTAL PREVISTO		
					AC	AA	FC		EX	PAGAM. ATÉ 1-OUT-2014	PAGAM. PREV DE OUT-DEZ	ANO EM CURSO (FINANCIAMENTO)			ANOS SEQUINTE						
												TOTAL	DEFINIDO	NÃO DEFIN	2016	2017	2018	OUTROS			
1.			Funções gerais								43.272,84	20.000,00	310.000,00	310.000,00		265.800,00	269.676,00	273.629,52		1.182.378,36	
1.1.			Serviços gerais de administração pública										190.000,00	190.000,00		193.800,00	197.676,00	201.629,52		783.105,52	
1.1.1.			Administração geral										190.000,00	190.000,00		193.800,00	197.676,00	201.629,52		783.105,52	
1.1.1.1.		01	2015	ENCARGOS DE INSTALAÇÕES									190.000,00	190.000,00		193.800,00	197.676,00	201.629,52		783.105,52	
1.1.1.1.	11/020201	0101	2015	2	ELETRICIDADE	OUTRA	100,0	CM	2015/01/02	2015/12/31	0		190.000,00	190.000,00		193.800,00	197.676,00	201.629,52		783.105,52	
1.2.			Segurança e ordem públicas										43.272,84	20.000,00	120.000,00	120.000,00		72.000,00	72.000,00	72.000,00	399.272,84
1.2.1.			Proteção civil e luta contra incêndios										43.272,84	20.000,00	120.000,00	120.000,00		72.000,00	72.000,00	72.000,00	399.272,84
1.2.1.1.		01	2013	PROTEÇÃO CIVIL									19.200,00	10.000,00	80.000,00	80.000,00		72.000,00	72.000,00	72.000,00	325.200,00
1.2.1.1.	11/040701	0101	2013	1	PROTEÇÃO CIVIL - CORRENTES	OUTRA	100,0	CM	2013/01/02	2015/12/31			40.000,00	40.000,00		40.000,00	40.000,00	40.000,00		160.000,00	
1.2.1.1.	11/08070102	0102	2013	2	PROTEÇÃO CIVIL - CAPITAL	OUTRA	100,0	CM	2013/01/02	2015/12/31			19.200,00	10.000,00	40.000,00	40.000,00		32.000,00	32.000,00	32.000,00	165.200,00
1.2.1.1.		02	2013	ASSOCIAÇÃO HUMANITÁRIA DOS BOMBEIROS VOLUNTÁRIOS DE MURÇA									24.072,84	10.000,00	40.000,00	40.000,00					74.072,84
1.2.1.1.	11/040701	0201	2013	9	EQUIPES DE INTERVENÇÃO PREVENTIVA	OUTRA	100,0	CM	2013/01/02	2015/12/31	3		24.072,84	10.000,00	40.000,00	40.000,00					74.072,84
2.			Funções sociais										320.665,16	129.000,00	575.500,00	575.500,00		530.000,00	530.000,00	530.000,00	2.615.165,16
2.1.			Educação										233.761,68	102.000,00	383.500,00	383.500,00		359.000,00	359.000,00	359.000,00	1.796.261,68
2.1.1.			Ensino não superior										233.761,68	102.000,00	383.500,00	383.500,00		359.000,00	359.000,00	359.000,00	1.796.261,68
2.1.1.1.2.			ENSINO BÁSICO										206.761,68	92.000,00	343.500,00	343.500,00		359.000,00	359.000,00	359.000,00	1.719.261,68
2.1.1.1.2.		01	2014	ENSINO NÃO SUPERIOR									206.761,68	92.000,00	343.500,00	343.500,00		359.000,00	359.000,00	359.000,00	1.719.261,68
2.1.1.1.2.	15/020105	0101	2014	1	ALIMENTAÇÃO ESCOLAR	OUTRA	100,0	SECTA S	2014/01/01	2015/12/31	3		43.025,34	10.000,00	70.000,00	70.000,00		70.000,00	70.000,00	70.000,00	333.025,34
2.1.1.1.2.	15/020210	0102	2014	2	SERVIÇO DE TRANSPORTE ESCOLAR	OUTRA	100,0	SECTA S	2014/01/02	2015/12/31	3		160.214,00	80.000,00	245.000,00	245.000,00		245.000,00	245.000,00	245.000,00	1.220.214,00
2.1.1.1.2.		0103	2014	3	CENTRO ESCOLAR	OUTRA	100,0	SECTA S	2014/01/02	2015/12/31	3		3.522,34	2.000,00	8.500,00		14.000,00	14.000,00	14.000,00		56.022,34
2.1.1.1.2.	15/020104	0103	2014	3												3.000,00					
2.1.1.1.2.	15/020120	0103	2014	3												3.000,00					
2.1.1.1.2.	15/020121	0103	2014	3												1.000,00					
A TRANSPORTAR ...											250.034,32	112.000,00	633.500,00	632.000,00		594.800,00	598.676,00	602.629,52		2.791.640,04	

OBJECTIVO	CÓDIGO DA CLASSIFIC. ECONÓMICA	CÓDIGO/ANO/NÚMERO DO PROJ. ACÇÃO	DESCRIÇÃO	FORMA DE REALIZAÇÃO	FONTE DE FINANCIAMENTO			RESPONSÁVEL	DATAS		EX	REALIZADO		DESPESAS (PREVISÃO)						TOTAL PREVISTO	
					AC	AA	FC		INICIO	FIM		PAGAM. ATÉ 1-OUT-2014	PAGAM. PREV DE OUT-DEZ	ANO EM CURSO (FINANCIAMENTO)			ANOS SEQUINTE				
														TOTAL	DEFINIDO	NÃO DEFIN	2016	2017	2018		OUTROS
A TRANSPORTAR ...												250.034,32	112.000,00	633.500,00	632.000,00		594.800,00	598.676,00	602.629,52		2.791.640,04
2.1.1.2.	15/020225	0103	2014	3											1.500,00						
2.1.1.2.		0104	2014	4	AGROPAMENTO VERTICAL DE ESCOLAS	OUTRA	100.0	SECTA S	2014/01/02	2015/12/31	3			20.000,00			30.000,00	30.000,00	30.000,00	110.000,00	
2.1.1.2.	15/04050108	0104	2014	4											10.000,00						
2.1.1.2.	15/08050108	0104	2014	4											10.000,00						
2.1.1.3.					ENSINO SECUNDÁRIO							27.000,00	10.000,00	40.000,00	40.000,00					77.000,00	
2.1.1.3.		01	2014		ENSINO PROFISSIONAL							27.000,00	10.000,00	40.000,00	40.000,00					77.000,00	
2.1.1.3.	11/040701	0101	2014	5	ESCOLA PROFISSIONAL DE MURÇA - TRANSFERÊNCIAS CORRENTES	OUTRA	100.0	CM	2014/01/02	2015/12/31	3	27.000,00	10.000,00	40.000,00	40.000,00					77.000,00	
2.3.					Segurança e ação social									4.000,00	4.000,00					4.000,00	
2.3.2.					Ação social									4.000,00	4.000,00					4.000,00	
2.3.2.		01	2013		CRIANÇAS E JOVENS EM PERIGO									4.000,00	4.000,00					4.000,00	
2.3.2.	11/020225	0101	2013	3	AQUISIÇÃO DE SERVIÇOS	OUTRA	100.0	CM	2013/01/02	2015/12/31	0			4.000,00	4.000,00					4.000,00	
2.5.					Serviços culturais, recreativos e religiosos							86.903,48	27.000,00	188.000,00	188.000,00		171.000,00	171.000,00	171.000,00	814.903,48	
2.5.1.					Cultura							9.923,48	7.000,00	60.000,00	60.000,00		61.000,00	61.000,00	61.000,00	259.923,48	
2.5.1.		01	2014		EVENTOS CULTURAIS, SOCIAIS E DESPORTIVOS							9.923,48	7.000,00	57.500,00	57.500,00		58.500,00	58.500,00	58.500,00	249.923,48	
2.5.1.		0101	2014	6	SEMANA DO MUNICÍPIO	OUTRA	100.0	CM	2014/01/02	2015/12/31	3	2.758,01	2.000,00	22.500,00	22.500,00		22.500,00	22.500,00	22.500,00	94.758,01	
2.5.1.	11/020103	0101	2014	6											8.000,00						
2.5.1.	11/020121	0101	2014	6											4.000,00						
2.5.1.	11/020218	0101	2014	6											1.500,00						
2.5.1.	11/020225	0101	2014	6											9.000,00						
2.5.1.		0102	2014	7	OUTRAS ATIVIDADES CULTURAIS E DESPORTIVAS	OUTRA	100.0	CM	2014/01/02	2015/12/31	3	7.165,47	5.000,00	35.000,00	35.000,00		36.000,00	36.000,00	36.000,00	155.165,47	
2.5.1.	11/020106	0102	2014	7											1.000,00						
2.5.1.	11/020121	0102	2014	7											5.000,00						
2.5.1.	11/020225	0102	2014	7											29.000,00						
A TRANSPORTAR ...												286.958,00	129.000,00	755.000,00	755.000,00		683.300,00	687.176,00	691.129,52		3.232.563,52

OBJECTIVO	CÓDIGO DA CLASSIFIC. ECONÓMICA	CÓDIGO/ANO/NÚMERO DO PROJ. ACÇÃO	DESCRIÇÃO	FORMA DE REALIZAÇÃO	FONTE DE FINANCIAMENTO			RESPONSÁVEL	DATAS		EX	REALIZADO		DESPESAS (PREVISÃO)						TOTAL PREVISTO		
					AC	AA	FC		INICIO	FIM		PAGAM. ATÉ 1-OUT-2014	PAGAM. PREV DE OUT-DEZ	ANO EM CURSO (FINANCIAMENTO)			ANOS SEQUINTE					
														TOTAL	DEFINIDO	NÃO DEFIN	2016	2017	2018		OUTROS	
A TRANSPORTAR ...												286.958,00	129.000,00	755.000,00	755.000,00		683.300,00	687.176,00	691.129,52		3.232.563,52	
2.5.1.		02	2014	CENTRO CULTURAL DE MURÇA										2.500,00	2.500,00		2.500,00	2.500,00	2.500,00		10.000,00	
2.5.1.		0201	2014	BIBLIOTECA E AUDITÓRIO MUNICIPAL	OUTRA		100.0	CM	2014/01/02	2015/12/31	3			2.500,00			2.500,00	2.500,00	2.500,00		10.000,00	
2.5.1.	15/020104	0201	2014													1.000,00						
2.5.1.	15/020121	0201	2014													1.000,00						
2.5.1.	15/020225	0201	2014													500,00						
2.5.2.				Desporto, recreio e lazer										46.280,00	62.000,00	62.000,00	50.000,00	50.000,00	50.000,00		258.280,00	
2.5.2.		01	2014	INSTITUIÇÕES DE CARÁTER DESPORTIVO E DE RECREIO										46.280,00	62.000,00	62.000,00	50.000,00	50.000,00	50.000,00		258.280,00	
2.5.2.	11/040701	0101	2014	TRANSFERÊNCIAS CORRENTES	OUTRA		100.0	CM	2014/01/02	2015/12/31	3	46.280,00		57.000,00	57.000,00		50.000,00	50.000,00	50.000,00		253.280,00	
2.5.2.	11/08070101	0102	2014	TRANSFERÊNCIAS DE CAPITAL	OUTRA		100.0	CM	2014/01/02	2015/12/31	3			5.000,00	5.000,00						5.000,00	
2.5.3.				Outras atividades cívicas e religiosas										30.700,00	20.000,00	66.000,00	66.000,00	60.000,00	60.000,00	60.000,00		296.700,00
2.5.3.		01	2013	INSTITUIÇÕES DE CARÁTER RELIGIOSO										6.000,00	6.000,00						6.000,00	
2.5.3.	11/040701	0101	2013	TRANSFERÊNCIAS CORRENTES	OUTRA		100.0	CM	2013/01/02	2015/12/31	0			1.000,00	1.000,00						1.000,00	
2.5.3.	11/08070101	0102	2013	TRANSFERÊNCIAS CAPITAL	OUTRA		100.0	CM	2013/01/02	2015/12/31	0			5.000,00	5.000,00						5.000,00	
2.5.3.		01	2014	INSTITUIÇÕES DE CARÁTER SOCIAL E CULTURAL										30.700,00	20.000,00	60.000,00	60.000,00	60.000,00	60.000,00	60.000,00		290.700,00
2.5.3.	11/040701	0101	2014	OUTRAS INSTITUIÇÕES	OUTRA		100.0	CM	2014/01/02	2015/12/31	3	30.700,00	20.000,00	60.000,00	60.000,00		60.000,00	60.000,00	60.000,00		290.700,00	
3.				Frações económicas										4.000,00	325.000,00	325.000,00	280.500,00	286.110,00	291.832,20		1.187.442,20	
3.1.				Agricultura, pecuária, silvicultura, caça e pesca										4.000,00	40.000,00	40.000,00					44.000,00	
3.1.1.				Transferências										4.000,00	40.000,00	40.000,00					44.000,00	
3.1.1.		01	2014	TRANSFERÊNCIAS PARA A ADGA COOPERATIVA DE MURÇA										4.000,00	40.000,00	40.000,00					44.000,00	
3.1.1.	11/040701	0101	2014	TRANSFERÊNCIAS PARA A ADGA COOPERATIVA DE MURÇA - CORRENTES	OUTRA		100.0	CM	2014/01/02	2015/12/31	3	4.000,00		40.000,00	40.000,00						44.000,00	
3.2.				Indústria e energia										275.000,00	275.000,00	275.000,00	280.500,00	286.110,00	291.832,20		1.133.442,20	
3.2.2.				Energia										275.000,00	275.000,00	275.000,00	280.500,00	286.110,00	291.832,20		1.133.442,20	
A TRANSPORTAR ...												367.938,00	149.000,00	925.500,00	925.500,00		795.800,00	799.676,00	803.629,52		3.841.543,52	

OBJECTIVO	CÓDIGO DA CLASSIFIC. ECONÓMICA	CÓDIGO/ANO/NÚMERO DO PROJ. ACÇÃO	DESCRIÇÃO	FORMA DE REALIZAÇÃO	FONTE DE FINANCIAMENTO			RESPONSÁVEL	DATAS		EX	REALIZADO		DESPESAS (PREVISÃO)						TOTAL PREVISTO			
					AC	AA	FC		INICIO	FIM		PAGAM. ATÉ 1-OUT-2014	PAGAM. PREV DE OUT-DEZ	ANO EM CURSO (FINANCIAMENTO)			ANOS SEQUINTE						
														TOTAL	DEFINIDO	NÃO DEFIN	2016	2017	2018		OUTROS		
A TRANSPORTAR ...												367.938,00	149.000,00	925.500,00	925.500,00		795.800,00	799.676,00	803.629,52		3.841.543,52		
3.2.2.	11/020225	01	2015	1	ILUMINAÇÃO PÚBLICA	OUTRA	100.0	CM	2015/01/02	2015/12/31	0			275.000,00	275.000,00		280.500,00	286.110,00	291.832,20		1.133.442,20		
3.3.					Transportes e comunicações									10.000,00	10.000,00						10.000,00		
3.3.1.					Transportes rodoviários									10.000,00	10.000,00						10.000,00		
3.3.1.1.		01	2013		ESTRADAS MUNICIPAIS									10.000,00	10.000,00						10.000,00		
3.3.1.1.	14/020203	0101	2013	7	LIMPEZA	OUTRA	100.0	DEOM	2013/01/02	2015/12/31	0			10.000,00	10.000,00						10.000,00		
4.					Outras funções									96.846,04	50.000,00	240.000,00	240.000,00	150.000,00	150.000,00	150.000,00		836.846,04	
4.2.					Transferências entre administrações									96.846,04	50.000,00	195.000,00	195.000,00	150.000,00	150.000,00	150.000,00		791.846,04	
4.2.1.					TRANSFERÊNCIAS ENTRE ADMINISTRAÇÕES									96.846,04	50.000,00	195.000,00	195.000,00	150.000,00	150.000,00	150.000,00		791.846,04	
4.2.1.1.					ASSOC. MUNIC. VALE DOURO NORTE									15.636,00		15.000,00	15.000,00					30.636,00	
4.2.1.1.1.		01	2014		TRANSFERÊNCIAS									15.636,00		15.000,00	15.000,00					30.636,00	
4.2.1.1.1.	11/08050104	0101	2014	12	CAPITAL	OUTRA	100.0	CM	2014/01/02	2015/12/31	0			5.000,00	5.000,00							5.000,00	
4.2.1.1.1.	11/04050104	0102	2014	13	CORRENTES	OUTRA	100.0	CM	2014/01/02	2015/12/31	3	15.636,00		10.000,00	10.000,00								25.636,00
4.2.1.4.					FREGUESIAS									81.210,04	50.000,00	180.000,00	180.000,00	150.000,00	150.000,00	150.000,00		761.210,04	
4.2.1.4.1.		01	2014		TRANSFERÊNCIAS									81.210,04	50.000,00	180.000,00	180.000,00	150.000,00	150.000,00	150.000,00		761.210,04	
4.2.1.4.1.	11/08050102	0101	2014	14	CAPITAL	OUTRA	100.0	CM	2014/01/02	2015/12/31	3	66.510,04	40.000,00	150.000,00	150.000,00		150.000,00	150.000,00	150.000,00			706.510,04	
4.2.1.4.1.	11/04050102	0102	2014	15	CORRENTES	OUTRA	100.0	CM	2014/01/02	2015/12/31	0	14.700,00	10.000,00	30.000,00	30.000,00								54.700,00
4.3.					Diversas não especificadas											45.000,00	45.000,00					45.000,00	
4.3.3.					AÇÃO SOCIAL NO ÂMBITO DE PROJETOS ESPECIAIS											45.000,00	45.000,00					45.000,00	
4.3.3.1.		01	2014		APOIO SOCIAL											45.000,00	45.000,00					45.000,00	
4.3.3.1.		0101	2014	16	PROGRAMAS DE ÂMBITO MUNICIPAL	OUTRA	100.0	CM	2014/01/02	2015/12/31	0			45.000,00								45.000,00	
4.3.3.1.	11/040802	0101	2014	16													35.000,00						
4.3.3.1.	11/080802	0101	2014	16													10.000,00						
TOTAL GERAL												464.784,04	199.000,00	1.450.500,00	1.450.500,00		1.226.300,00	1.235.786,00	1.245.461,72		5.821.831,76		

FASES DE EXECUÇÃO

0 - NÃO INICIADA

- 1 - COM PROJECTO TÉCNICO
- 2 - ADJUDICADA
- 3 - EXECUÇÃO FÍSICA ATÉ 50%
- 4 - EXECUÇÃO FÍSICA SUPERIOR A 50%
- 9 - CONCLUÍDA

Em _ de _____ de ____

Em _ de _____ de ____
