

Município de Murça

Grandes Opções do
Plano 2014

Plano 2014
Grandes Opções do



Divisão Financeira
da Câmara Municipal de Murça

ÍNDICE

1-GRANDES OPÇÕES DO PLANO	4
1.1- FUNÇÕES GERAIS	5
1.2- FUNÇÕES SOCIAIS	6
1.3- FUNÇÕES ECONÓMICAS	6
1.4- OUTRAS FUNÇÕES.....	7
2-MAPAS DAS GRANDES OPÇÕES DO PLANO.....	9
2.1- RESUMO DAS GRANDES OPÇÕES DO PLANO.....	10
2.2- RESUMO DO PLANO PLURIANUAL DE INVESTIMENTOS	12
2.3- PLANO PLURIANUAL DE INVESTIMENTOS.....	14
2.4- RESUMO DO PLANO DE ACTIVIDADES MUNICIPAL.....	18
2.5- PLANO DE ACTIVIDADES MUNICIPAL	20

ÍNDICE DE GRÁFICOS

<i>Gráfico 1 - Grandes Opções do Plano</i>	<i>4</i>
<i>Gráfico 2 - Funções Gerais</i>	<i>5</i>
<i>Gráfico 3 - Funções Sociais</i>	<i>6</i>
<i>Gráfico 4 - Funções Económicas</i>	<i>7</i>
<i>Gráfico 5 - Outros Funções</i>	<i>8</i>

1-GRANDES OPÇÕES DO PLANO

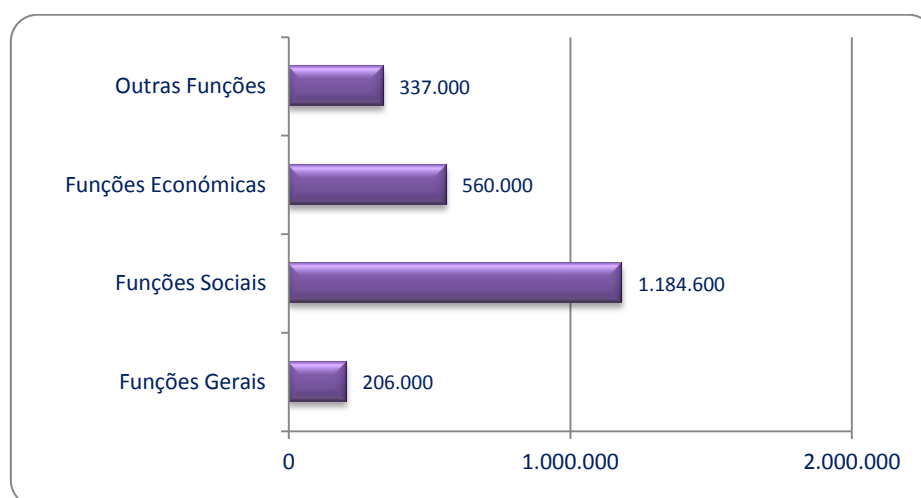
As Grandes Opções do Plano (GOPs) contêm as orientações políticas fundamentais, os programas, projetos e principais ações que a Câmara Municipal de Murça prevê e pretende concretizar em 2014.

A panóplia de projetos e ações apresentados neste documento têm como enquadramento legal o POCAL (Plano Oficial de Contabilidade das Autarquias Locais), cujas opções e prioridades se encontram detalhadas nos respetivos mapas contabilísticos.

O valor previsto para as Grandes Opções do Plano para 2014 é de 2.287.600,00€, sendo que destas fazem parte o Plano Plurianual de Investimentos e o Plano de Atividades Municipal, respetivamente com o valor de 1.179.100,00€ e 1.108.500,00€.

As fontes de financiamento destas opções são as transferências do Fundo de Equilíbrio Financeiro, Fundo Social Municipal, Participação Fixa no IRS, a participação nos Programas Comunitários, e a Venda de Bens de Investimento, a aplicar no conjunto de quatro funções a seguir detalhadas, conforme previsto no ponto 3.1.5.1 do Plano Oficial de Contabilidade das Autarquias Locais (POCAL).

Gráfico 1 - Grandes Opções do Plano



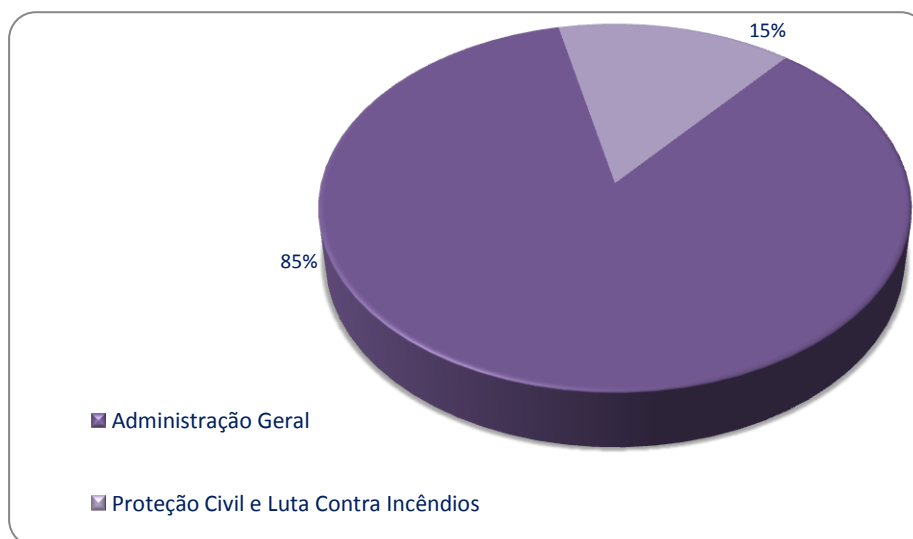
Da leitura do gráfico 1, imediatamente percebemos que a grande incidência do investimento por parte da autarquia de Murça, continua a ser, à semelhança dos anos anteriores, nas funções sociais.

A prestação de serviços sociais, tais como a educação, cultura, ordenamento do território, abastecimento de água e saneamento, segurança e ação social, são a aposta desta autarquia.

1.1- FUNÇÕES GERAIS

Este grupo de funções compreende as atividades de âmbito geral da administração local. Abrange os órgãos da autarquia e os serviços gerais da autarquia, designadamente, os da área administrativa, financeira, tesouraria, património e notariado, proteção civil e luta contra incêndios, conforme estrutura apresentada no gráfico 2. Esta função representa cerca de 9% do valor total das Grandes Opções do Plano.

Gráfico 2 - Funções Gerais



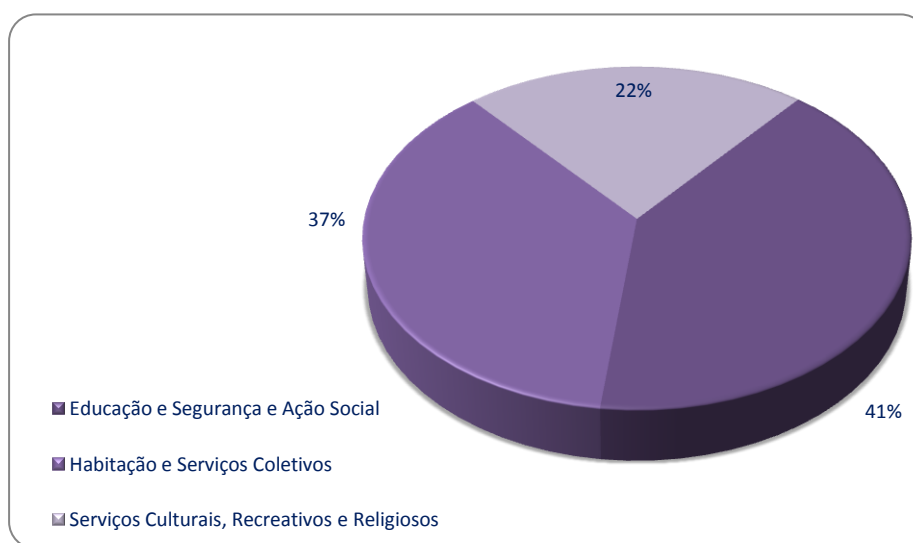
1.2- FUNÇÕES SOCIAIS

As Funções Sociais abrangem os serviços que atendem à satisfação de necessidades tais como a educação, a saúde, a segurança e ação social, a habitação, o ordenamento do território, o saneamento básico, abastecimento de água, resíduos sólidos e os serviços recreativos, culturais, religiosos e cívicos.

Estas funções, significam a maior fatia do esforço (51,78%), no que se refere ao investimento global da autarquia.

Como se pode constatar no gráfico 3, a Educação e Segurança e Ação Social é o objetivo que mais significado tem no global das Funções Sociais, representando cerca de 41%, seguido pela Habitação e Serviços Coletivos com 37%, e os Serviços Culturais, Recreativos e Religiosos com 22%.

Gráfico 3 - Funções Sociais

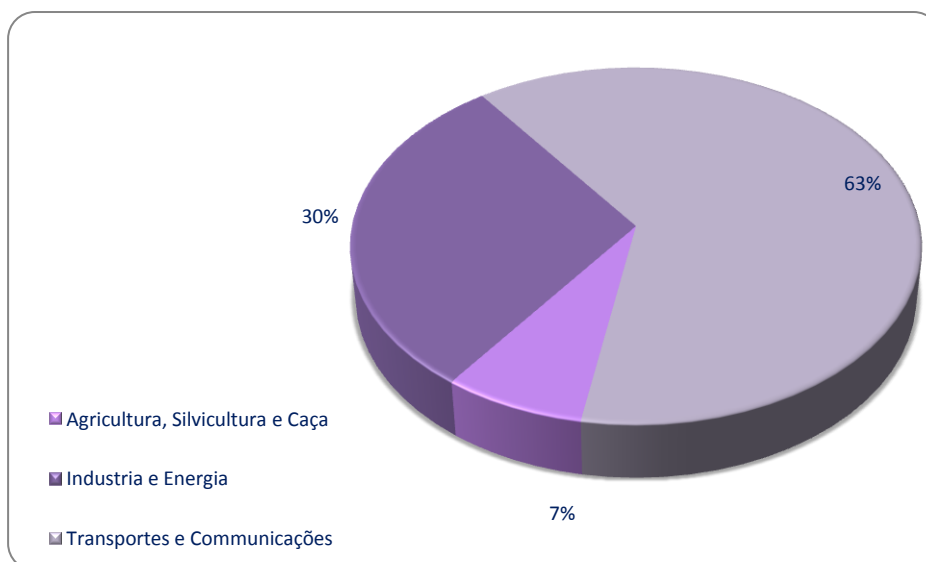


1.3- FUNÇÕES ECONÓMICAS

As funções económicas representam cerca de 24,48% do valor definido para as Grandes Opções do Plano.

Nesta função, a autarquia orienta o investimento sobretudo para o objetivo relacionado com os transportes rodoviários. Este representa, como podemos observar no gráfico 4, 63% do total das funções económicas.

Gráfico 4 - Funções Económicas



1.4- OUTRAS FUNÇÕES

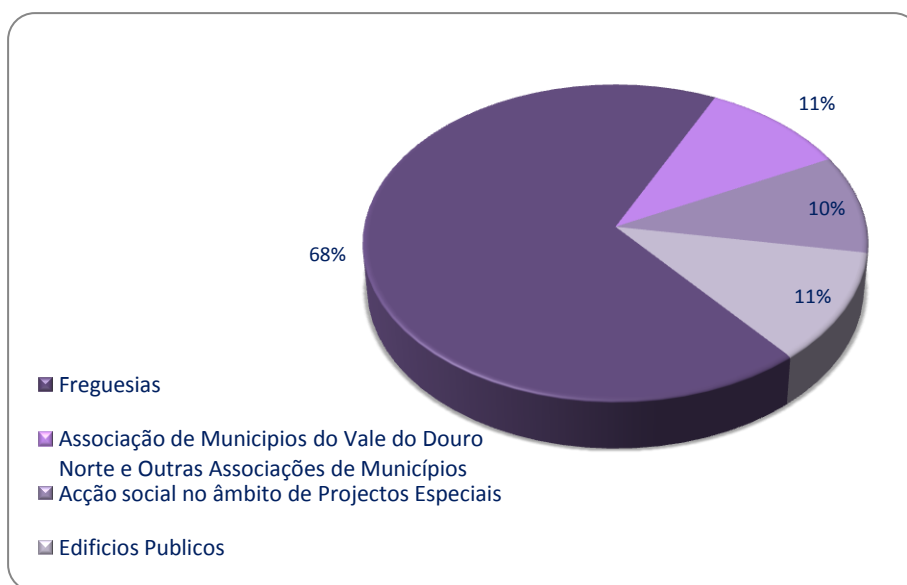
Nas outras funções, as transferências entre administrações, designadamente para as Freguesias, é o objetivo com maior peso (68%), conforme se pode verificar no gráfico 5.

Salienta-se que as transferências para as Freguesias visam suportar os compromissos no âmbito de protocolos à semelhança dos anos anteriores.

No que toca as transferências para a Associação de Municípios do Vale do Douro Norte e Outras Associações de Municípios, a dotação prevista tem por objetivo dar resposta a acordos estabelecidos, designadamente no que respeita a encargos de funcionamento, manutenção da aplicação Sigma-Medidata, canil municipal, e quotas.

Por fim, os projetos relacionados com a Ação Social no âmbito de Projetos Especiais e Edifícios Públicos, visam o apoio a famílias carenciadas, o incentivo a natalidade, o apoio social à habitação e a conclusão do pagamento do projeto do novo Quartel da GNR de Murça.

Gráfico 5 - Outros Funções



2-MAPAS DAS GRANDES OPÇÕES DO PLANO

2.1- RESUMO DAS GRANDES OPÇÕES DO PLANO

OBJECTIVO	DESCRIÇÃO	REALIZADO		DESPESAS (PREVISÃO)							TOTAL PREVISTO
		PAGAM. ATÉ 1-OUT-2013	PAGAM. PREV DE OUT-DEZ	ANO EM CURSO (FINANCIAMENTO)			ANOS SEGUINTE				
				TOTAL	DEFINIDO	NÃO DEFIN	2015	2016	2017	OUTROS	
1.	Funções Gerais	64.848,38	7.791,45	956.000,00	206.000,00	750.000,00	32.000,00	32.000,00	32.000,00		1.124.639,83
1.1.	SERVIÇOS GERAIS DA ADMINISTRAÇÃO PÚBLICA			76.000,00	76.000,00						76.000,00
1.1.1.	ADMINISTRAÇÃO GERAL			76.000,00	76.000,00						76.000,00
1.2.	SEGURANÇA E ORDENS PÚBLICAS	64.848,38	7.791,45	880.000,00	130.000,00	750.000,00	32.000,00	32.000,00	32.000,00		1.048.639,83
1.2.1.	PROTEÇÃO CIVIL E LUTA E CONTRA INCÊNDIOS	64.848,38	7.791,45	880.000,00	130.000,00	750.000,00	32.000,00	32.000,00	32.000,00		1.048.639,83
2.	FUNÇÕES SOCIAIS	448.289,76	114.028,65	1.184.600,00	1.184.600,00		185.000,00	15.000,00	15.000,00		1.961.918,41
2.1.	EDUCAÇÃO	3.083,09	5.000,00	478.500,00	478.500,00		170.000,00				656.583,09
2.1.1.	ENSINO NÃO SUPERIOR	3.083,09	5.000,00	478.500,00	478.500,00		170.000,00				656.583,09
2.1.1.2.	ENSINO NÃO SUPERIOR	3.083,09	5.000,00	438.500,00	438.500,00		170.000,00				616.583,09
2.1.1.3.	ENSINO PROFISSIONAL			40.000,00	40.000,00						40.000,00
2.3.	SEGURANÇA E AÇÃO SOCIAL			5.000,00	5.000,00						5.000,00
2.3.2.	AÇÃO SOCIAL			5.000,00	5.000,00						5.000,00
2.4.	HABITAÇÃO E SERVIÇOS COLETIVOS	335.416,58	60.000,00	435.100,00	435.100,00		15.000,00	15.000,00	15.000,00		875.516,58
2.4.2.	ORDENAMENTO DE TERRITÓRIO	335.416,58	60.000,00	287.100,00	287.100,00						682.516,58
2.4.3.	SANEAMENTO			38.000,00	38.000,00		15.000,00	15.000,00	15.000,00		83.000,00
2.4.4.	ABASTECIMENTO DE ÁGUA			40.000,00	40.000,00						40.000,00
2.4.6.	PROTEÇÃO DO MEIO AMB. E CONSERVAÇÃO DA NATUREZA			70.000,00	70.000,00						70.000,00
2.4.6.1.	HIGIENE PÚBLICA			40.000,00	40.000,00						40.000,00
2.4.6.2.	CEMITÉRIOS			20.000,00	20.000,00						20.000,00
2.4.6.4.	PARQUES E AFINS			10.000,00	10.000,00						10.000,00
2.5.	SERVIÇOS CULTURAIS, RECREATIVOS E RELIGIOSOS	109.790,09	49.028,65	266.000,00	266.000,00						424.818,74
2.5.1.	CULTURA	109.790,09	49.028,65	120.000,00	120.000,00						278.818,74
2.5.2.	DESPORTO RECREIO E LAZER			75.000,00	75.000,00						75.000,00
2.5.3.	OUTRAS ATIVIDADES CÍVICAS E RELIGIOSAS			71.000,00	71.000,00						71.000,00
3.	FUNÇÕES ECONÓMICAS			560.000,00	560.000,00						560.000,00
3.1.	AGRICULTURA, PECUÁRIA, SILVICULTURA, CAÇA E PESCA			41.000,00	41.000,00						41.000,00
3.1.1.	AGRICULTURA, SILVICULTURA E CAÇA			41.000,00	41.000,00						41.000,00
3.2.	INDÚSTRIA E ENERGIA			167.000,00	167.000,00						167.000,00
3.2.1.	INDÚSTRIA			151.000,00	151.000,00						151.000,00
3.2.2.	ENERGIA			16.000,00	16.000,00						16.000,00
3.3.	TRANSPORTES E COMUNICAÇÕES			352.000,00	352.000,00						352.000,00
3.3.1.	TRANSPORTES RODOVIÁRIOS			352.000,00	352.000,00						352.000,00
4.	OUTRAS FUNÇÕES	18.450,00		337.000,00	337.000,00						355.450,00
4.2.	TRANSFERÊNCIAS ENTRE ADMINISTRAÇÕES			265.000,00	265.000,00						265.000,00
4.2.1.	TRANSFERÊNCIAS ENTRE ADMINISTRAÇÕES			265.000,00	265.000,00						265.000,00
4.2.1.1.	ASSOCIAÇÃO DE MUNICÍPIOS DO VALÉ DO DOURO NORTE			35.000,00	35.000,00						35.000,00
4.2.1.4.	FREGUESIAS			230.000,00	230.000,00						230.000,00
4.3.	DIVERSAS NÃO ESPECIFICADAS	18.450,00		72.000,00	72.000,00						90.450,00
4.3.1.	EDIFÍCIOS PÚBLICOS	18.450,00		38.000,00	38.000,00						56.450,00
4.3.3.	AÇÃO SOCIAL NO ÂMBITO DE PROJETOS ESPECIAIS			34.000,00	34.000,00						34.000,00
	TOTAL GERAL	531.588,14	121.820,10	3.037.600,00	2.287.600,00	750.000,00	217.000,00	47.000,00	47.000,00		4.002.008,24

2.2- RESUMO DO PLANO PLURIANUAL DE INVESTIMENTOS

OBJECTIVO	DESCRIÇÃO	REALIZADO		DESPESAS (PREVISÃO)							TOTAL PREVISTO	
		PAGAM. ATÉ 1-OUT-2013	PAGAM. PREV DE OUT-DEZ	ANO EM CURSO (FINANCIAMENTO)			ANOS SEGUINTE					
				TOTAL	DEFINIDO	NÃO DEFIN	2015	2016	2017	OUTROS		
1.	Funções Gerais			836.000,00	86.000,00	750.000,00						836.000,00
1.1.	SERVIÇOS GERAIS DA ADMINISTRAÇÃO PÚBLICA			76.000,00	76.000,00							76.000,00
1.1.1.	ADMINISTRAÇÃO GERAL			76.000,00	76.000,00							76.000,00
1.2.	SEGURANÇA E ORDENS PÚBLICAS			760.000,00	10.000,00	750.000,00						760.000,00
1.2.1.	PROTEÇÃO CIVIL E LUTA E CONTRA INCÊNDIOS			760.000,00	10.000,00	750.000,00						760.000,00
2.	FUNÇÕES SOCIAIS	448.289,76	114.028,65	546.100,00	546.100,00		15.000,00	15.000,00	15.000,00			1.153.418,41
2.1.	EDUCAÇÃO	3.083,09	5.000,00	30.000,00	30.000,00							38.083,09
2.1.1.	ENSINO NÃO SUPERIOR	3.083,09	5.000,00	30.000,00	30.000,00							38.083,09
2.1.1.2.	ENSINO NÃO SUPERIOR	3.083,09	5.000,00	30.000,00	30.000,00							38.083,09
2.4.	HABITAÇÃO E SERVIÇOS COLETIVOS	335.416,58	60.000,00	435.100,00	435.100,00		15.000,00	15.000,00	15.000,00			875.516,58
2.4.2.	ORDENAMENTO DE TERRITÓRIO	335.416,58	60.000,00	287.100,00	287.100,00							682.516,58
2.4.3.	SANEAMENTO			38.000,00	38.000,00		15.000,00	15.000,00	15.000,00			83.000,00
2.4.4.	ABASTECIMENTO DE ÁGUA			40.000,00	40.000,00							40.000,00
2.4.6.	PROTEÇÃO DO MEIO AMB. E CONSERVAÇÃO DA NATUREZA			70.000,00	70.000,00							70.000,00
2.4.6.1.	HIGIENE PÚBLICA			40.000,00	40.000,00							40.000,00
2.4.6.2.	CEMITÉRIOS			20.000,00	20.000,00							20.000,00
2.4.6.4.	PARQUES E AFINS			10.000,00	10.000,00							10.000,00
2.5.	SERVIÇOS CULTURAIS, RECREATIVOS E RELIGIOSOS	109.790,09	49.028,65	81.000,00	81.000,00							239.818,74
2.5.1.	CULTURA	109.790,09	49.028,65	51.000,00	51.000,00							209.818,74
2.5.2.	DESPORTO RECREIO E LAZER			30.000,00	30.000,00							30.000,00
3.	FUNÇÕES ECONÓMICAS			509.000,00	509.000,00							509.000,00
3.2.	INDÚSTRIA E ENERGIA			167.000,00	167.000,00							167.000,00
3.2.1.	INDÚSTRIA			151.000,00	151.000,00							151.000,00
3.2.2.	ENERGIA			16.000,00	16.000,00							16.000,00
3.3.	TRANSPORTES E COMUNICAÇÕES			342.000,00	342.000,00							342.000,00
3.3.1.	TRANSPORTES RODOVIÁRIOS			342.000,00	342.000,00							342.000,00
4.	OUTRAS FUNÇÕES	18.450,00		38.000,00	38.000,00							56.450,00
4.3.	DIVERSAS NÃO ESPECIFICADAS	18.450,00		38.000,00	38.000,00							56.450,00
4.3.1.	EDIFÍCIOS PÚBLICOS	18.450,00		38.000,00	38.000,00							56.450,00
	TOTAL GERAL	466.739,76	114.028,65	1.929.100,00	1.179.100,00	750.000,00	15.000,00	15.000,00	15.000,00			2.554.868,41

2.3- PLANO PLURIANUAL DE INVESTIMENTOS

OBJECTIVO	CÓDIGO DA CLASSIFIC. ECONÓMICA	CÓDIGO/ANO/NUMERO DO PROJ. ACÇÃO	DESCRIÇÃO	FORMA DE REALIZAÇÃO	FONTE DE FINANCIAMENTO			RESPON SÁVEL	DATAS		REALIZADO		DESPESAS DE INVESTIMENTO (PREVISÃO)						TOTAL PREVISTO		
					AC	AA	FC		EX	INICIO	FIM	PAGAM. ATÉ 1-OUT-2013	PAGAM. PREV DE OUT-DEZ	ANO EM CURSO (FINANCIAMENTO)			ANOS SEQUINTES				
														TOTAL	DEFINIDO	NÃO DEFIN	2015	2016		2017	OUTROS
1.			Funções gerais									836.000,00	86.000,00	750.000,00					836.000,00		
1.1.			Serviços gerais de administração pública									76.000,00	76.000,00						76.000,00		
1.1.1.			Administração geral									76.000,00	76.000,00						76.000,00		
1.1.1.1.		01	2014	REQUALIFICAÇÃO NA ADMINISTRAÇÃO LOCAL								76.000,00	76.000,00						76.000,00		
1.1.1.1.		0101	2014	1 REQUALIFICAÇÃO ADMINISTRATIVA	OUTRA							16.000,00							16.000,00		
1.1.1.1.	13/070109	0101	2014	1										2.000,00							
1.1.1.1.	13/07011002	0101	2014	1										2.000,00							
1.1.1.1.	14/070109	0101	2014	1										4.000,00							
1.1.1.1.	14/07011002	0101	2014	1										4.000,00							
1.1.1.1.	15/070109	0101	2014	1										2.000,00							
1.1.1.1.	15/07011002	0101	2014	1										2.000,00							
1.1.1.1.	14/07010301	0102	2014	2	REQUALIFICAÇÃO/REPARAÇÃO DE EDIFÍCIOS	OUTRA						20.000,00	20.000,00						20.000,00		
1.1.1.1.		0103	2014	3	REQUALIFICAÇÃO TECNOLÓGICA	OUTRA						40.000,00							40.000,00		
1.1.1.1.	13/070107	0103	2014	3										5.000,00							
1.1.1.1.	13/070108	0103	2014	3										5.000,00							
1.1.1.1.	14/070107	0103	2014	3										10.000,00							
1.1.1.1.	14/070108	0103	2014	3										10.000,00							
1.1.1.1.	15/070107	0103	2014	3										5.000,00							
1.1.1.1.	15/070108	0103	2014	3										5.000,00							
1.2.				Segurança e ordem públicas								760.000,00	10.000,00	750.000,00					760.000,00		
1.2.1.				Proteção civil e luta contra incêndios								760.000,00	10.000,00	750.000,00					760.000,00		
1.2.1.1.		01	2014	CENTRO MUNICIPAL DE PROTEÇÃO CIVIL E SEGURANÇA								760.000,00	10.000,00	750.000,00					760.000,00		
1.2.1.1.	14/07010301	0101	2014	26 EXECUÇÃO	EMPRETTADA							760.000,00	10.000,00	750.000,00					760.000,00		
2.				Funções sociais							448.289,76	114.028,65	546.100,00	546.100,00		15.000,00	15.000,00	15.000,00	1.153.418,41		
2.1.				Educação							3.083,09	5.000,00	30.000,00	30.000,00					38.083,09		
2.1.1.				Ensino não superior							3.083,09	5.000,00	30.000,00	30.000,00					38.083,09		
2.1.1.1.2.				ENSINO BÁSICO							3.083,09	5.000,00	30.000,00	30.000,00					38.083,09		
2.1.1.1.2.		01	2013	ESCOLAS DO ENSINO BÁSICO E SECUNDÁRIO							3.083,09	5.000,00	15.000,00	15.000,00					23.083,09		
2.1.1.1.2.	15/07010305	0101	2013	2 REPARAÇÃO E BENEFICIAÇÃO	ADM. DIR.						3.083,09	5.000,00	15.000,00	15.000,00					23.083,09		
2.1.1.1.2.		01	2014	ENSINO NÃO SUPERIOR								15.000,00	15.000,00						15.000,00		
2.1.1.1.2.	15/070205	0105	2014	4 AQUISIÇÃO VIATURAS P/ TRANSPORTE ESCOLAR	OUTRA							15.000,00	15.000,00						15.000,00		
2.4.				Habituação e serviços coletivos							335.416,58	60.000,00	435.100,00	435.100,00		15.000,00	15.000,00	15.000,00	875.516,58		
2.4.2.				Ordenamento do território							335.416,58	60.000,00	287.100,00	287.100,00					682.516,58		
2.4.2.		01	2008	PARQUE URBANO							97.129,12	65.000,00	65.000,00						162.129,12		
2.4.2.	14/07010401	0102	2008	18 EXECUÇÃO	EMPRETTADA						97.129,12	65.000,00	65.000,00						162.129,12		
2.4.2.	14/07010413	01	2013	3 CARTOGRAFIA DIGITAL DO CONCELHO	OUTRA							100,00	100,00						100,00		
2.4.2.		03	2013	ARRANJO URBANÍSTICO EM DIVERSAS LOCALIDADES DO CONCELHO							238.287,46	60.000,00	195.000,00	195.000,00					493.287,46		
2.4.2.	14/07010401	0301	2013	5 PROJETO	OUTRA							10.000,00	20.000,00	20.000,00					62.455,41		
2.4.2.	14/07010401	0302	2013	6 EXECUÇÃO	EMPRETTADA							202.582,05	50.000,00	140.000,00	140.000,00					392.582,05	
2.4.2.		0303	2013	4 AQUISIÇÃO DE IMÓVEIS	OUTRA							3.250,00	35.000,00						38.250,00		
2.4.2.	14/070101	0303	2013	4										30.000,00							
2.4.2.	14/07010202	0303	2013	4										5.000,00							
2.4.2.		04	2013	PLANO DIRETOR MUNICIPAL								15.000,00	15.000,00						15.000,00		
				A TRANSPORTAR ...							338.499,67	65.000,00	1.126.100,00	376.100,00	750.000,00				1.529.599,67		

OBJECTIVO	CÓDIGO DA CLASSIFIC. ECONÓMICA	CÓDIGO/ANO/NUMERO DO PROJ. ACÇÃO	DESCRIÇÃO	FORMA DE REALIZAÇÃO	FONTE DE FINANCIAMENTO			RESPON SÁVEL	DATAS		REALIZADO		DESPESAS DE INVESTIMENTO (PREVISÃO)						TOTAL PREVISTO				
					AC	AA	FC		EX	INICIO	FIM	PAGAM. ATÉ 1-OUT-2013	PAGAM. PREV DE OUT-DEZ	ANO EM CURSO (FINANCIAMENTO)			ANOS SEGUINTE						
														TOTAL	DEFINIDO	NÃO DEFIN	2015	2016		2017	OUTROS		
A TRANSPORTAR ...											338.499,67	65.000,00	1.126.100,00	376.100,00	750.000,00					1.529.599,67			
2.4.2.	14/07010413	0401	2013	7	REVISÃO DO PLANO DIRETOR MUNICIPAL	OUTRA				DPM	2013/01/02	2013/12/31	0		15.000,00	15.000,00					15.000,00		
2.4.2.		02	2014		APETRECHAMENTO DOS SERVIÇOS										12.000,00	12.000,00					12.000,00		
2.4.2.		0201	2014	6	FERRAMENTAS E UTENSÍLIOS	OUTRA				DPM	2014/01/02	2014/12/31	0		12.000,00						12.000,00		
2.4.2.	14/070111	0201	2014	6												10.000,00							
2.4.2.	15/070111	0201	2014	6												2.000,00							
2.4.3.		01	2014		Saneamento										38.000,00	38.000,00		15.000,00	15.000,00	15.000,00		83.000,00	
2.4.3.		01	2014		SANEAMENTO										38.000,00	38.000,00		15.000,00	15.000,00	15.000,00		83.000,00	
2.4.3.	14/07011002	0101	2014	7	EQUIPAMENTO BÁSICO	OUTRA				DPM	2014/01/02	2014/12/31	0		3.000,00	3.000,00						3.000,00	
2.4.3.	14/07010402	0102	2014	24	AMPLIAÇÃO/MANUTENÇÃO DE RAMAIS	EMPREGADA				DPM	2014/01/02	2014/12/31	0		25.000,00	25.000,00						25.000,00	
2.4.3.	14/070207	0103	2014	28	AQUIZIÇÃO DE MÁQUINAS E EQUIPAMENTOS	OUTRA				DPM	2014/01/02	2014/12/31	0		10.000,00	10.000,00		15.000,00	15.000,00	15.000,00		55.000,00	
2.4.4.		01	2014		Abastecimento de Água										40.000,00	40.000,00						40.000,00	
2.4.4.		01	2014		ABASTECIMENTO DE ÁGUA AO CONCELHO										40.000,00	40.000,00						40.000,00	
2.4.4.	14/07010407	0101	2014	8	REPARAÇÃO/AMPLIAÇÃO DE RAMAIS	EMPREGADA				DPM	2014/01/02	2014/12/31	0		25.000,00	25.000,00						25.000,00	
2.4.4.	14/07010407	0102	2014	9	AQUIZIÇÃO E MANUTENÇÃO DE BOMBAS SUBMERSÍVEIS	OUTRA				DPM	2014/01/02	2014/12/31	0		5.000,00	5.000,00						5.000,00	
2.4.4.	14/07011002	0103	2014	10	AQUIZIÇÃO E MANUTENÇÃO DE CONTADORES	OUTRA				DPM	2014/01/02	2014/12/31	0		5.000,00	5.000,00						5.000,00	
2.4.4.	14/07011002	0104	2014	11	EQUIPAMENTO BÁSICO	OUTRA				DPM	2014/01/02	2014/12/31	0		5.000,00	5.000,00						5.000,00	
2.4.6.					Proteção do meio ambiente e conservação da natureza										70.000,00	70.000,00						70.000,00	
2.4.6.1.					HIGIENE PÚBLICA										40.000,00	40.000,00						40.000,00	
2.4.6.1.		01	2014		ESTAÇÕES DE TRATAMENTO DE ÁGUAS RESIDUAIS										40.000,00	40.000,00						40.000,00	
2.4.6.1.	14/07010403	0101	2014	12	EXECUÇÃO	EMPREGADA				DPM	2014/01/02	2014/12/31	0		40.000,00	40.000,00						40.000,00	
2.4.6.2.		01	2014		CEMITÉRIOS										20.000,00	20.000,00						20.000,00	
2.4.6.2.		01	2014		CEMITÉRIOS										5.000,00	5.000,00						5.000,00	
2.4.6.2.	14/07010412	0101	2014	13	AMPLIAÇÃO/BENEFICIAÇÃO	OUTRA				DPM	2014/01/02	2014/12/31	0		5.000,00	5.000,00						5.000,00	
2.4.6.2.		02	2014		CASAS MORTUÁRIAS										15.000,00	15.000,00						15.000,00	
2.4.6.2.	14/07010413	0201	2014	14	EXECUÇÃO	EMPREGADA				DPM	2014/01/02	2014/12/31	0		15.000,00	15.000,00						15.000,00	
2.4.6.4.		01	2014		PARQUES E JARDINS										10.000,00	10.000,00						10.000,00	
2.4.6.4.		01	2014		JARDINS E PARQUES DO CONCELHO										10.000,00	10.000,00						10.000,00	
2.4.6.4.	14/07010405	0101	2014	15	MANUTENÇÃO/BENEFICIAÇÃO	OUTRA				DPM	2014/01/02	2014/12/31	0		10.000,00	10.000,00						10.000,00	
2.5.					Serviços culturais, recreativos e religiosos										109.790,09	49.028,65							239.818,74
2.5.1.					Cultura										109.790,09	49.028,65							209.818,74
2.5.1.		01	2013		MUSEU DA MEMÓRIA ESCOLAR										109.790,09	49.028,65							193.818,74
2.5.1.	14/07010307	0101	2013	13	PROJETO E EXECUÇÃO	EMPREGADA	30.000,00	70.000,00		DPM	2013/01/02	2014/12/31	4		35.000,00	35.000,00							193.818,74
2.5.1.		02	2014		CENTRO CULTURAL DE MURÇA										1.000,00	1.000,00							1.000,00
2.5.1.	15/07011002	0202	2014	16	AQUIZIÇÃO DE LIVROS P/ BIBLIOTECA	OUTRA				SECTA	2014/01/02	2014/12/31	0		1.000,00	1.000,00							1.000,00
2.5.1.		03	2014		MUSEU ETNOGRÁFICO DE MURÇA										15.000,00	15.000,00							15.000,00
2.5.1.	14/07010307	0301	2014	27	PROJETO	OUTRA				DPM	2014/01/02	2014/12/31	0		15.000,00	15.000,00						15.000,00	
2.5.2.		02	2013		Desporto, recreio e lazer										30.000,00	30.000,00							30.000,00
2.5.2.		02	2013		PISCINAS MUNICIPAIS										30.000,00	30.000,00							30.000,00
2.5.2.	15/07010302	0201	2013	11	MANUTENÇÃO/BENEFICIAÇÃO	EMPREGADA				DPM	2013/01/02	2014/12/31	0		30.000,00	30.000,00							30.000,00
3.					Funções económicas										509.000,00	509.000,00							509.000,00
3.2.					Indústria e energia										167.000,00	167.000,00							167.000,00
A TRANSPORTAR ...											448.289,76	114.028,65	1.382.100,00	632.100,00	750.000,00	15.000,00	15.000,00	15.000,00		1.989.418,41			

OBJECTIVO	CÓDIGO DA CLASSIFIC. ECONÓMICA	CÓDIGO/ANO/NUMERO DO PROJ. ACÇÃO	DESCRIÇÃO	FORMA DE REALIZAÇÃO	FONTE DE FINANCIAMENTO			RESPONSÁVEL	DATAS		REALIZADO		DESPESAS DE INVESTIMENTO (PREVISÃO)						TOTAL PREVISTO		
					AC	AA	FC		EX	INICIO	FIM	PAGAM. ATÉ 1-OUT-2013	PAGAM. PREV DE OUT-DEZ	ANO EM CURSO (FINANCIAMENTO)			ANOS SEGUINTE				
														TOTAL	DEFINIDO	NÃO DEFIN	2015	2016		2017	OUTROS
A TRANSPORTAR ...												448.289,76	114.028,65	1.382.100,00	632.100,00	750.000,00	15.000,00	15.000,00	15.000,00		1.989.418,41
3.2.1.		01	2014	Indústria									151.000,00	151.000,00					151.000,00		
3.2.1.		01	2014	PARQUE INDUSTRIAL DE MURÇA									151.000,00	151.000,00					151.000,00		
				- AMPLIAÇÃO																	
3.2.1.	14/07010413	0101	2014	PROJECTO	EMPREITADA	100.0		DPM	2014/01/02	2014/12/31	0		1.000,00	1.000,00					1.000,00		
3.2.1.	14/07010413	0102	2014	EXECUÇÃO	EMPREITADA	100.0		DPM	2014/01/02	2014/12/31	0		150.000,00	150.000,00					150.000,00		
3.2.2.		01	2014	Energia									16.000,00	16.000,00					16.000,00		
3.2.2.		01	2014	REDE ELETRICA DO CONCELHO									8.000,00	8.000,00					8.000,00		
3.2.2.	14/07010404	0101	2014	AMPLIAÇÃO	OUTRA	100.0		CM	2014/01/02	2014/12/31	0		8.000,00	8.000,00					8.000,00		
3.2.2.		02	2014	ENERGIA									8.000,00	8.000,00					8.000,00		
3.2.2.	14/07011002	0201	2014	EQUIPAMENTO BÁSICO	OUTRA	100.0		CM	2014/01/02	2014/12/31	0		8.000,00	8.000,00					8.000,00		
3.3.				Transportes e comunicações									342.000,00	342.000,00					342.000,00		
3.3.1.				Transportes rodoviários									342.000,00	342.000,00					342.000,00		
3.3.1.		01	2010	ESTRADAS MUNICIPAIS									62.000,00	62.000,00					62.000,00		
3.3.1.	14/07010408	0101	2010	MANUTENÇÃO/BENEFICIAÇÃO	EMPREITADA	100.0		DPM	2010/01/02	2014/12/31	0		62.000,00	62.000,00					62.000,00		
3.3.1.		01	2014	ARRUAMENTOS URBANOS									40.000,00	40.000,00					40.000,00		
3.3.1.	14/07010408	0101	2014	MANUTENÇÃO/BENEFICIAÇÃO	EMPREITADA	100.0		DPM	2014/01/02	2014/12/31	0		40.000,00	40.000,00					40.000,00		
3.3.1.		02	2014	ESTRADAS MUNICIPAIS									240.000,00	240.000,00					240.000,00		
3.3.1.	14/07010408	0201	2014	MANUTENÇÃO/BENEFICIAÇÃO	EMPREITADA	100.0		DPM	2014/01/02	2014/12/31	0		75.000,00	75.000,00					75.000,00		
3.3.1.	14/07010408	0202	2014	SINALIZAÇÃO DE ESTRADAS	EMPREITADA	100.0		DPM	2014/01/02	2014/12/31	0		25.000,00	25.000,00					25.000,00		
3.3.1.	14/07010408	0203	2014	PAVIMENTAÇÃO DA ESTRADA MUNICIPAL DE PENABEICE	EMPREITADA	100.0		DPM	2014/01/02	2014/12/31	0		140.000,00	140.000,00					140.000,00		
4.				Outras funções									18.450,00	38.000,00	38.000,00				56.450,00		
4.3.				Diversas não especificadas									18.450,00	38.000,00	38.000,00				56.450,00		
4.3.1.				QUARTEL G.N.R									18.450,00	38.000,00	38.000,00				56.450,00		
4.3.1.		01	2013	QUARTEL DA G.N.R.									18.450,00	38.000,00	38.000,00				56.450,00		
4.3.1.	14/07010307	0101	2013	PROJETO	OUTRA	100.0		DPM	2013/03/26	2014/12/31	3		18.450,00	38.000,00	38.000,00				56.450,00		
TOTAL GERAL ...												466.739,76	114.028,65	1.929.100,00	1.179.100,00	750.000,00	15.000,00	15.000,00	15.000,00		2.554.868,41

FASES DE EXECUÇÃO

- 0 - NÃO INICIADA
- 1 - COM PROJECTO TÉCNICO
- 2 - ADJUDICADA
- 3 - EXECUÇÃO FÍSICA ATÉ 50%
- 4 - EXECUÇÃO FÍSICA SUPERIOR A 50%
- 9 - CONCLUÍDA

Em __ de _____ de ____

Em __ de _____ de ____

2.4- RESUMO DO PLANO DE ACTIVIDADES MUNICIPAL

OBJECTIVO	DESCRIÇÃO	REALIZADO		DESPESES (PREVISÃO)						TOTAL PREVISTO	
		PAGAM. ATÉ 1-OUT-2013	PAGAM. PREV DE OUT-DEZ	ANO EM CURSO (FINANCIAMENTO)			ANOS SEGUINTE				
				TOTAL	DEFINIDO	NÃO DEFIN	2015	2016	2017		OUTROS
1.	Funções Gerais	64.848,38	7.791,45	120.000,00	120.000,00		32.000,00	32.000,00	32.000,00		288.639,83
1.2.	SEGURANÇA E ORDENS PÚBLICAS	64.848,38	7.791,45	120.000,00	120.000,00		32.000,00	32.000,00	32.000,00		288.639,83
1.2.1.	PROTEÇÃO CIVIL E LUTA E CONTRA INCÊNDIOS	64.848,38	7.791,45	120.000,00	120.000,00		32.000,00	32.000,00	32.000,00		288.639,83
2.	FUNÇÕES SOCIAIS			638.500,00	638.500,00		170.000,00				808.500,00
2.1.	EDUCAÇÃO			448.500,00	448.500,00		170.000,00				618.500,00
2.1.1.	ENSINO NÃO SUPERIOR			448.500,00	448.500,00		170.000,00				618.500,00
2.1.1.2.	ENSINO NÃO SUPERIOR			408.500,00	408.500,00		170.000,00				578.500,00
2.1.1.3.	ENSINO PROFISSIONAL			40.000,00	40.000,00						40.000,00
2.3.	SEGURANÇA E AÇÃO SOCIAL			5.000,00	5.000,00						5.000,00
2.3.2.	AÇÃO SOCIAL			5.000,00	5.000,00						5.000,00
2.5.	SERVIÇOS CULTURAIS, RECREATIVOS E RELIGIOSOS			185.000,00	185.000,00						185.000,00
2.5.1.	CULTURA			69.000,00	69.000,00						69.000,00
2.5.2.	DESPORTO RECREIO E LAZER			45.000,00	45.000,00						45.000,00
2.5.3.	OUTRAS ATIVIDADES CÍVICAS E RELIGIOSAS			71.000,00	71.000,00						71.000,00
3.	FUNÇÕES ECONÓMICAS			51.000,00	51.000,00						51.000,00
3.1.	AGRICULTURA, PECUÁRIA, SILVICULTURA, CAÇA E PESCA			41.000,00	41.000,00						41.000,00
3.1.1.	AGRICULTURA, SILVICULTURA E CAÇA			41.000,00	41.000,00						41.000,00
3.3.	TRANSPORTES E COMUNICAÇÕES			10.000,00	10.000,00						10.000,00
3.3.1.	TRANSPORTES RODOVIÁRIOS			10.000,00	10.000,00						10.000,00
4.	OUTRAS FUNÇÕES			299.000,00	299.000,00						299.000,00
4.2.	TRANSFERÊNCIAS ENTRE ADMINISTRAÇÕES			265.000,00	265.000,00						265.000,00
4.2.1.	TRANSFERÊNCIAS ENTRE ADMINISTRAÇÕES			265.000,00	265.000,00						265.000,00
4.2.1.1.	ASSOCIAÇÃO DE MUNICÍPIOS DO VALÉ DO DOURO NORTE			35.000,00	35.000,00						35.000,00
4.2.1.4.	FREGUESIAS			230.000,00	230.000,00						230.000,00
4.3.	DIVERSAS NÃO ESPECIFICADAS			34.000,00	34.000,00						34.000,00
4.3.3.	AÇÃO SOCIAL NO ÂMBITO DE PROJETOS ESPECIAIS			34.000,00	34.000,00						34.000,00
	TOTAL GERAL	64.848,38	7.791,45	1.108.500,00	1.108.500,00		202.000,00	32.000,00	32.000,00		1.447.139,83

2.5- PLANO DE ACTIVIDADES MUNICIPAL

OBJECTIVO	CÓDIGO DA CLASSIFIC. ECONÓMICA	CÓDIGO/ANO/NUMERO DO PROJ. ACÇÃO	DESCRIÇÃO	FORMA DE REALIZAÇÃO	FONTE DE FINANCIAMENTO			RESPONSÁVEL	DATAS		REALIZADO		DESPESAS (PREVISÃO)						TOTAL PREVISTO
					AC	AA	FC		EX	PAGAM. ATÉ 1-OUT-2013	PAGAM. PREV DE OUT-DEZ	ANO EM CURSO (FINANCIAMENTO)			ANOS SEGUINTE				
												TOTAL	DEFINIDO	NÃO DEFIN	2015	2016	2017	OUTROS	
1.			Funções gerais							64.848,38	7.791,45	120.000,00	120.000,00		32.000,00	32.000,00	32.000,00		288.639,83
1.2.			Segurança e ordem públicas							64.848,38	7.791,45	120.000,00	120.000,00		32.000,00	32.000,00	32.000,00		288.639,83
1.2.1.			Proteção civil e luta contra incêndios							64.848,38	7.791,45	120.000,00	120.000,00		32.000,00	32.000,00	32.000,00		288.639,83
1.2.1.1.		01 2013	PROTEÇÃO CIVIL							43.720,00	5.165,00	80.000,00	80.000,00		32.000,00	32.000,00	32.000,00		224.885,00
1.2.1.1.	11/040701	0101 2013	1 PROTEÇÃO CIVIL - CORRENTES	OUTRA		100.0	CM	2013/01/02	2014/12/31	22.120,00	2.765,00	40.000,00	40.000,00						64.885,00
1.2.1.1.	11/08070102	0102 2013	2 PROTEÇÃO CIVIL - CAPITAL	OUTRA		100.0	CM	2013/01/02	2014/12/31	21.600,00	2.400,00	40.000,00	40.000,00		32.000,00	32.000,00	32.000,00		160.000,00
1.2.1.1.		02 2013	ASSOCIAÇÃO HUMANITÁRIA DOS BOMBEIROS VOLUNTÁRIOS DE MURÇA							21.128,38	2.626,45	40.000,00	40.000,00						63.754,83
1.2.1.1.	11/040701	0201 2013	9 EQUIPAS DE INTERVENÇÃO PREVENTIVA	OUTRA		100.0	CM	2013/01/02	2014/12/31	21.128,38	2.626,45	40.000,00	40.000,00						63.754,83
2.			Funções sociais									638.500,00	638.500,00		170.000,00				808.500,00
2.1.			Educação									448.500,00	448.500,00		170.000,00				618.500,00
2.1.1.			Ensino não superior									448.500,00	448.500,00		170.000,00				618.500,00
2.1.1.1.2.			ENSINO BÁSICO									408.500,00	408.500,00		170.000,00				578.500,00
2.1.1.1.2.		01 2014	ENSINO NÃO SUPERIOR									408.500,00	408.500,00		170.000,00				578.500,00
2.1.1.1.2.	15/020105	0101 2014	1 ALIMENTAÇÃO ESCOLAR	OUTRA		100.0	SECTA S	2014/01/01	2014/12/31	0		130.000,00	130.000,00		70.000,00				200.000,00
2.1.1.1.2.	15/020210	0102 2014	2 SERVIÇO DE TRANSPORTE ESCOLAR	OUTRA		100.0	SECTA S	2014/01/02	2014/12/31	0		240.000,00	240.000,00		100.000,00				340.000,00
2.1.1.1.2.		0103 2014	3 CENTRO ESCOLAR	OUTRA		100.0	SECTA S	2014/01/02	2014/12/31	0		8.500,00							8.500,00
2.1.1.1.2.	15/020104	0103 2014	3										3.000,00						
2.1.1.1.2.	15/020120	0103 2014	3										3.000,00						
2.1.1.1.2.	15/020121	0103 2014	3										1.000,00						
2.1.1.1.2.	15/020225	0103 2014	3										1.500,00						
2.1.1.1.2.		0104 2014	4 AGRUPAMENTO VERTICAL DE ESCOLAS	OUTRA		100.0	SECTA S	2014/01/02	2014/12/31	0		30.000,00							30.000,00
2.1.1.1.2.	15/04050108	0104 2014	4										15.000,00						
2.1.1.1.2.	15/08050108	0104 2014	4										15.000,00						
A TRANSPORTAR ...										64.848,38	7.791,45	528.500,00	528.500,00		202.000,00	32.000,00	32.000,00		867.139,83

OBJECTIVO	CÓDIGO DA CLASSIFIC. ECONÓMICA	CÓDIGO/ANO/NUMERO DO PROJ. ACÇÃO	DESCRIÇÃO	FORMA DE REALIZAÇÃO	FONTE DE FINANCIAMENTO			RESPONSÁVEL	DATAS		REALIZADO		DESPESAS (PREVISÃO)						TOTAL PREVISTO		
					AC	AA	FC		EX	PAGAM. ATÉ 1-OUT-2013	PAGAM. PREV DE OUT-DEZ	ANO EM CURSO (FINANCIAMENTO)			ANOS SEQUINTE						
												TOTAL	DEFINIDO	NÃO DEFIN	2015	2016	2017	OUTROS			
A TRANSPORTAR ...												64.848,38	7.791,45	528.500,00	528.500,00		202.000,00	32.000,00	32.000,00		867.139,83
2.1.1.3.			ENSINO SECUNDÁRIO									40.000,00	40.000,00						40.000,00		
2.1.1.3.		01 2014	ENSINO PROFISSIONAL									40.000,00	40.000,00						40.000,00		
2.1.1.3.	11/040701	0101 2014	5 ESCOLA PROFISSIONAL DE MURÇA - TRANSFERENCIAS CORRENTES	OUTRA		100.0		CM	2014/01/02	2014/12/31	0	40.000,00	40.000,00						40.000,00		
2.3.			Segurança e ação social									5.000,00	5.000,00						5.000,00		
2.3.2.			Ação social									5.000,00	5.000,00						5.000,00		
2.3.2.		01 2013	CRIANÇAS E JOVENS EM PERIGO									5.000,00	5.000,00						5.000,00		
2.3.2.	11/020225	0101 2013	3 AQUISIÇÃO DE SERVIÇOS	OUTRA		100.0		CM	2013/01/02	2014/12/31	0	5.000,00	5.000,00						5.000,00		
2.5.			Serviços culturais, recreativos e religiosos									185.000,00	185.000,00						185.000,00		
2.5.1.			Cultura									69.000,00	69.000,00						69.000,00		
2.5.1.		01 2014	EVENTOS CULTURAIS, SOCIAIS E DESPORTIVOS									64.000,00	64.000,00						64.000,00		
2.5.1.		0101 2014	6 SEMANA DO MUNICIPIO	OUTRA		100.0		CM	2014/01/02	2014/12/31	0	22.500,00							22.500,00		
2.5.1.	11/020103	0101 2014	6										8.000,00								
2.5.1.	11/020121	0101 2014	6										4.000,00								
2.5.1.	11/020218	0101 2014	6										1.500,00								
2.5.1.	11/020225	0101 2014	6										9.000,00								
2.5.1.		0102 2014	7 OUTRAS ACTIVIDADES CULTURAIS E DESPORTIVAS	OUTRA		100.0		CM	2014/01/02	2014/12/31	0	41.500,00							41.500,00		
2.5.1.	11/020106	0102 2014	7										1.500,00								
2.5.1.	11/020121	0102 2014	7										5.000,00								
2.5.1.	11/020225	0102 2014	7										35.000,00								
2.5.1.		02 2014	CENTRO CULTURAL DE MURÇA									5.000,00	5.000,00						5.000,00		
2.5.1.		0201 2014	8 BIBLIOTECA E AUDITORIO MUNICIPAL	OUTRA		100.0		CM	2014/01/02	2014/12/31	0	5.000,00							5.000,00		
2.5.1.	15/020104	0201 2014	8										2.000,00								
2.5.1.	15/020121	0201 2014	8										2.000,00								
A TRANSPORTAR ...												64.848,38	7.791,45	642.500,00	641.500,00		202.000,00	32.000,00	32.000,00		981.139,83

OBJECTIVO	CÓDIGO DA CLASSIFIC. ECONÓMICA	CÓDIGO/ANO/NUMERO DO PROJ. ACÇÃO	DESCRIÇÃO	FORMA DE REALIZAÇÃO	FONTE DE FINANCIAMENTO			RESPONSÁVEL	DATAS		REALIZADO		DESPESAS (PREVISÃO)						TOTAL PREVISTO		
					AC	AA	FC		EX	PAGAM. ATÉ 1-OUT-2013	PAGAM. PREV DE OUT-DEZ	ANO EM CURSO (FINANCIAMENTO)			ANOS SEGUINTE						
												TOTAL	DEFINIDO	NÃO DEFIN	2015	2016	2017	OUTROS			
A TRANSPORTAR ...												64.848,38	7.791,45	642.500,00	641.500,00		202.000,00	32.000,00	32.000,00		981.139,83
2.5.1.	15/020225	0201	2014	8									1.000,00								
2.5.2.													45.000,00	45.000,00					45.000,00		
2.5.2.		01	2014										45.000,00	45.000,00					45.000,00		
2.5.2.	11/040701	0101	2014	9	TRANSFERÊNCIAS CORRENTES	OUTRA	100.0	CM	2014/01/02	2014/12/31	0		35.000,00	35.000,00					35.000,00		
2.5.2.	11/08070101	0102	2014	17	TRANSFERÊNCIAS DE CAPITAL	OUTRA	100.0	CM	2014/01/02	2014/12/31	0		10.000,00	10.000,00					10.000,00		
2.5.3.					Outras atividades cívicas e religiosas								71.000,00	71.000,00					71.000,00		
2.5.3.		01	2013		INSTITUIÇÕES DE CARÁTER RELIGIOSO								11.000,00	11.000,00					11.000,00		
2.5.3.	11/040701	0101	2013	5	TRANSFERÊNCIAS CORRENTES	OUTRA	100.0	CM	2013/01/02	2014/12/31	0		1.000,00	1.000,00					1.000,00		
2.5.3.	11/08070101	0102	2013	6	TRANSFERÊNCIAS CAPITAL	OUTRA	100.0	CM	2013/01/02	2014/12/31	0		10.000,00	10.000,00					10.000,00		
2.5.3.		01	2014		INSTITUIÇÕES DE CARACTER SOCIAL E CULTURAL								60.000,00	60.000,00					60.000,00		
2.5.3.	11/040701	0101	2014	10	OUTRAS INSTITUIÇÕES	OUTRA	100.0	CM	2014/01/02	2014/12/31	0		60.000,00	60.000,00					60.000,00		
3.					Funções económicas								51.000,00	51.000,00					51.000,00		
3.1.					Agricultura, pecuária, silvicultura, caça e pesca								41.000,00	41.000,00					41.000,00		
3.1.1.					Transferências								41.000,00	41.000,00					41.000,00		
3.1.1.		01	2014		TRANSFERÊNCIAS PARA A ADEGA COOPERATIVA DE MURÇA								41.000,00	41.000,00					41.000,00		
3.1.1.	11/040701	0101	2014	11	TRANSFERÊNCIAS PARA A ADEGA COOPERATIVA DE MURÇA - CORRENTES	OUTRA	100.0	CM	2014/01/02	2014/12/31	0		41.000,00	41.000,00					41.000,00		
3.3.					Transportes e comunicações								10.000,00	10.000,00					10.000,00		
3.3.1.					Transportes rodoviários								10.000,00	10.000,00					10.000,00		
3.3.1.		01	2013		ESTRADAS MUNICIPAIS								10.000,00	10.000,00					10.000,00		
3.3.1.	14/020203	0101	2013	7	LIMPEZA	OUTRA	100.0	DPOM	2013/01/02	2014/12/31	0		10.000,00	10.000,00					10.000,00		
4.					Outras funções								299.000,00	299.000,00					299.000,00		
4.2.					Transferências entre administrações								265.000,00	265.000,00					265.000,00		
A TRANSPORTAR ...												64.848,38	7.791,45	809.500,00	809.500,00		202.000,00	32.000,00	32.000,00		1.148.139,83

OBJECTIVO	CÓDIGO DA CLASSIFIC. ECONÓMICA	CÓDIGO/ANO/NUMERO DO PROJ. ACÇÃO	DESCRIÇÃO	FORMA DE REALIZAÇÃO	FONTE DE FINANCIAMENTO			RESPONSÁVEL	DATAS		REALIZADO		DESPESAS (PREVISÃO)						TOTAL PREVISTO		
					AC	AA	FC		EX	PAGAM. ATÉ 1-OUT-2013	PAGAM. PREV DE OUT-DEZ	ANO EM CURSO (FINANCIAMENTO)			ANOS SEGUINTE						
												TOTAL	DEFINIDO	NÃO DEFIN	2015	2016	2017	OUTROS			
A TRANSPORTAR ...												64.848,38	7.791,45	809.500,00	809.500,00		202.000,00	32.000,00	32.000,00		1.148.139,83
4.2.1.			TRANSFERÊNCIAS ENTRE ADMINISTRAÇÕES									265.000,00	265.000,00						265.000,00		
4.2.1.1.			ASSOC. MUNIC. VALE DOURO NORTE									35.000,00	35.000,00						35.000,00		
4.2.1.1.		01	2014	TRANSFERENCIAS								35.000,00	35.000,00						35.000,00		
4.2.1.1.	11/08050104	0101	2014	12	CAPITAL	OUTRA	100.0	CM	2014/01/02	2014/12/31	0	10.000,00	10.000,00						10.000,00		
4.2.1.1.	11/04050104	0102	2014	13	CORRENTES	OUTRA	100.0	CM	2014/01/02	2014/12/31	0	25.000,00	25.000,00						25.000,00		
4.2.1.4.				FREGUESIAS								230.000,00	230.000,00						230.000,00		
4.2.1.4.		01	2014	TRANSFERENCIAS								230.000,00	230.000,00						230.000,00		
4.2.1.4.	11/08050102	0101	2014	14	CAPITAL	OUTRA	100.0	CM	2014/01/02	2014/12/31	0	200.000,00	200.000,00						200.000,00		
4.2.1.4.	11/04050102	0102	2014	15	CORRENTES	OUTRA	100.0	CM	2014/01/02	2014/12/31	0	30.000,00	30.000,00						30.000,00		
4.3.				Diversas não especificadas								34.000,00	34.000,00						34.000,00		
4.3.3.				ACÇÃO SOCIAL NO ÂMBITO DE PROJETOS ESPECIAIS								34.000,00	34.000,00						34.000,00		
4.3.3.		01	2013	APOIO SOCIAL								9.000,00	9.000,00						9.000,00		
4.3.3.		0101	2013	8	APOIO A FAMILIAS CARENCIADAS	OUTRA	100.0	CM	2013/01/02	2014/12/31	0	9.000,00							9.000,00		
4.3.3.	11/020106	0101	2013	8								6.000,00							6.000,00		
4.3.3.	11/020121	0101	2013	8								3.000,00							3.000,00		
4.3.3.	11/040802	02	2013	10	INCENTIVO À NATALIDADE	OUTRA	100.0	CM	2013/01/02	2014/12/31	3	20.000,00	20.000,00						20.000,00		
4.3.3.		01	2014	APOIO SOCIAL À HABITAÇÃO								5.000,00	5.000,00						5.000,00		
4.3.3.	11/080802	0101	2014	16	BENEFICIAÇÃO DE HABITAÇÕES	OUTRA	100.0	CM	2014/01/02	2014/12/31	0	5.000,00	5.000,00						5.000,00		
TOTAL GERAL												64.848,38	7.791,45	1.108.500,00	1.108.500,00		202.000,00	32.000,00	32.000,00		1.447.139,83

FASES DE EXECUÇÃO

- 0 - NÃO INICIADA
- 1 - COM PROJECTO TÉCNICO
- 2 - ADJUDICADA
- 3 - EXECUÇÃO FÍSICA ATÉ 50%
- 4 - EXECUÇÃO FÍSICA SUPERIOR A 50%
- 9 - CONCLUÍDA

Em _ de _____ de ____

Em _ de _____ de ____
