

# Município de Murça

Grandes Opções do Plano

2012



Divisão Financeira  
da Câmara Municipal de Murça

**ÍNDICE**

1-GRANDES OPÇÕES DO PLANO .....	4
1.1- FUNÇÕES SOCIAIS .....	5
1.2- FUNÇÕES ECONÓMICAS.....	6
1.3- OUTRAS FUNÇÕES.....	6
2-MAPAS DAS GRANDES OPÇÕES DO PLANO .....	8
2.1- RESUMO DAS GRANDES OPÇÕES DO PLANO.....	9
2.2- RESUMO DO PLANO PLURIANUAL DE INVESTIMENTOS.....	11
2.3- PLANO PLURIANUAL DE INVESTIMENTOS .....	13
2.4- RESUMO DO PLANO DE ACTIVIDADES MUNICIPAL.....	17
2.5- PLANO DE ACTIVIDADES MUNICIPAL .....	19

**ÍNDICE DE GRÁFICOS**

Gráfico 1 - Grandes Opções do Plano.....	4
Gráfico 2 - Funções Sociais.....	5
Gráfico 3 - Funções Económicas .....	6
Gráfico 4 - Outros Funções .....	7

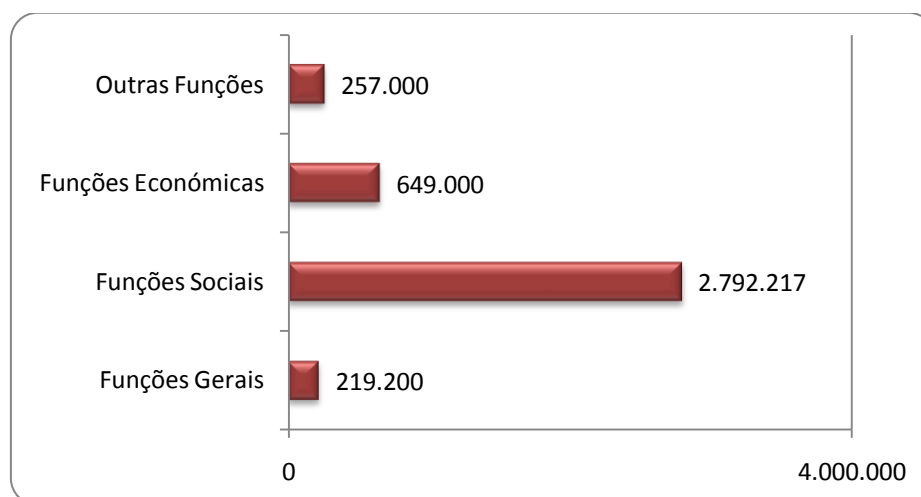
## 1-GRANDES OPÇÕES DO PLANO

As Grandes Opções do Plano (GOPs) contêm as orientações políticas fundamentais, a estratégia de desenvolvimento local, os programas, projectos e principais acções que a Câmara Municipal de Murça prevê e pretende concretizar em 2012. Sendo que este planeamento e programação dos projectos e acções, apresentam-se como uma determinação legal mas também como uma forma de definir opções e prioridades.

O valor previsto para as Grandes Opções do Plano para 2012 é de 3.917.417,00€, sendo que destas fazem parte o Plano Plurianual de Investimentos representando 2.964.717,00 € e o Plano de Actividades Municipal cujo valor é 952.700,00€.

As fontes de financiamento destas opções são as transferências do Fundo de Equilíbrio Financeiro, Fundo Social Municipal, Participação Fixa no IRS, a participação nos programas Comunitários, e a venda de bens de investimento, a aplicar no conjunto de quatro funções a seguir detalhadas, conforme previsto no ponto 3.1.5.1 do Plano Oficial de Contabilidade das Autarquias Locais (POCAL).

Gráfico 1 - Grandes Opções do Plano



Da leitura do gráfico 1, imediatamente percebemos que o principal alvo do investimento por parte da autarquia de Murça, continuam a ser, à semelhança dos anos anteriores, as funções sociais. Sendo a prova cabal, de que a prestação de serviços

sociais, tais como a educação, cultura, abastecimento de água e saneamento, segurança e acção social, cemitérios e parques, são a aposta determinada desta autarquia.

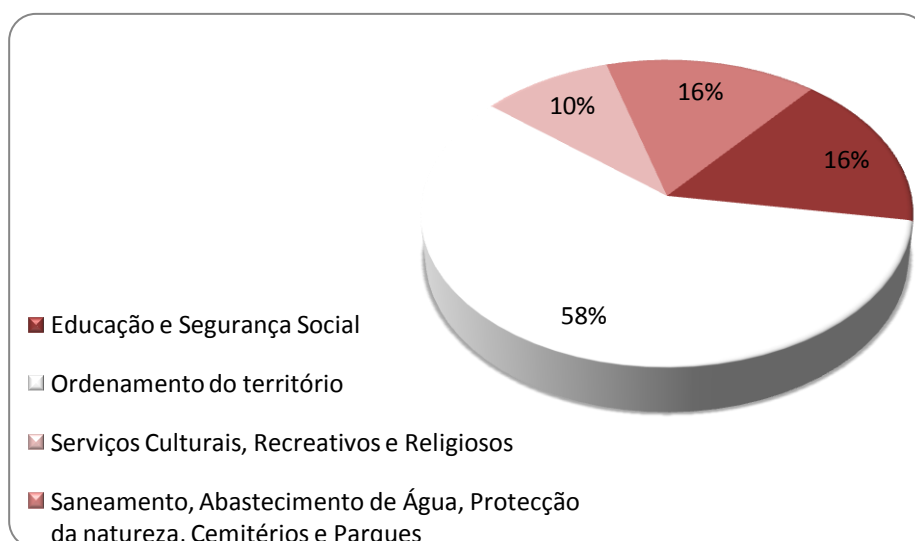
Assim, as Grandes Opções do Plano encontram-se repartidas em Funções Sociais que representam cerca de 71,28%, seguidas pelas Funções Económicas 16,56 %, e com menor significado, as Outras Funções e Funções Gerais que significam 6,56 % e 5,60%, respectivamente.

### **1.1- FUNÇÕES SOCIAIS**

As Funções Sociais, como referido anteriormente, significam a maior fatia do esforço no que se refere ao investimento global da autarquia. Como se pode constatar no gráfico 2, o ordenamento do território é aquela que mais significa no global das funções sociais, representando cerca de 58%, seguido pela educação e segurança e acção social, com 16%. O saneamento, abastecimento de água, protecção da natureza e cemitérios e parques representam igualmente 16% do investimento do previsto desta autarquia na área social para o ano de 2012.

Por último, temos os serviços culturais, recreativos e religiosos com um peso relativo de 10%.

Gráfico 2 - Funções Sociais

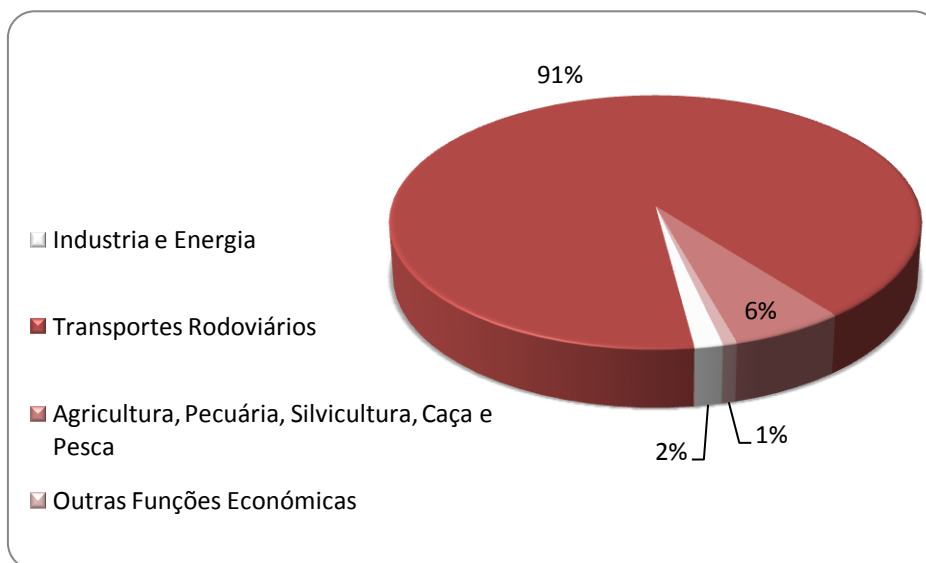


## 1.2- FUNÇÕES ECONÓMICAS

As funções económicas representam de acordo com o gráfico 1 cerca de 16,57% do valor definido para as Grandes Opções do Plano.

Nesta função, a autarquia orienta o investimento sobretudo para o objectivo relacionado com os transportes rodoviários. Este representa, como podemos observar pelo gráfico seguinte, 91% do total das funções económicas.

Gráfico 3 - Funções Económicas



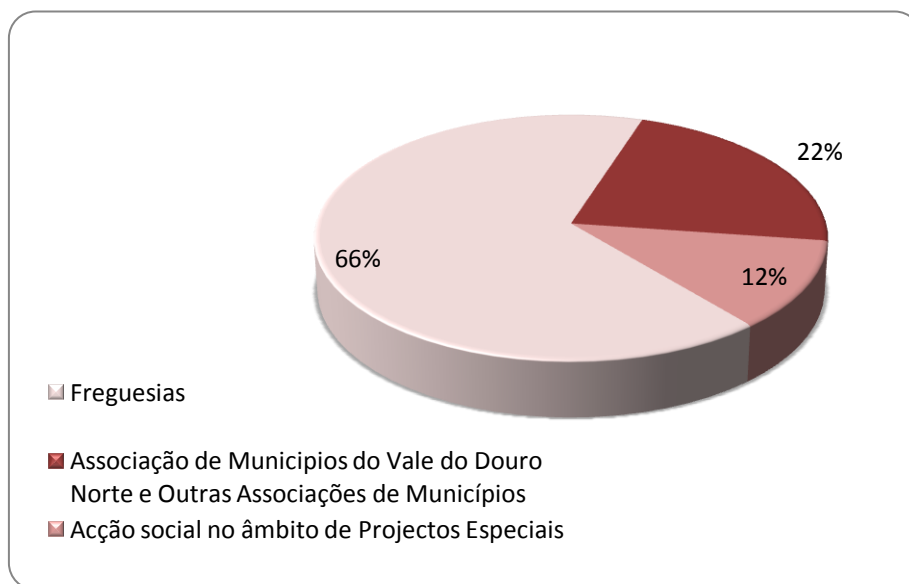
## 1.3- OUTRAS FUNÇÕES

Nas outras funções, as transferências entre administrações, designadamente para as Freguesias e para a Associação de Municípios do Vale do Douro Norte, respectivamente com 66,15% e 22,18%, são os objectivos com maior peso, conforme se pode verificar do gráfico 4.

Salienta-se que as transferências para as freguesias visam suportar os compromissos no âmbito de protocolos à semelhança dos anos anteriores.

No que toca as transferências para a Associação de Municípios do Vale do Douro Norte e Outras Associações de Municípios, a dotação prevista tem por objectivo dar resposta a acordos estabelecidos, designadamente no que respeita a encargos de funcionamento, manutenção da aplicação Sigma-Medidata, canil municipal e quotas.

Gráfico 4 - Outros Funções



Por fim, ainda inserida no agrupamento funcional do orçamento, temos as **Funções Gerais**, que prevêem dotar encargos com os serviços gerais da administração, representando 5,60% do total da dotação das Grandes Opções do Plano.

**2-MAPAS DAS GRANDES OPÇÕES DO PLANO**

**2.1- RESUMO DAS GRANDES OPÇÕES DO PLANO**

OBJECTIVO	DESCRIÇÃO	REALIZADO		DESPESAS (PREVISÃO)						TOTAL PREVISTO	
		PAGAM. ATÉ 1-OUT-2011	PAGAM. PREV DE OUT-DEZ	ANO EM CURSO (FINANCIAMENTO)			ANOS SEGUINTE				
				TOTAL	DEFINIDO	NÃO DEFIN	2013	2014	2015		OUTROS
<b>1.</b>	<b>Funções Gerais</b>	<b>74.549,02</b>	<b>11.130,00</b>	<b>219.200,00</b>	<b>219.200,00</b>		<b>5.000,00</b>	<b>5.000,00</b>	<b>5.000,00</b>		<b>319.879,02</b>
1.1.	SERVIÇOS GERAIS DA ADMINISTRAÇÃO PÚBLICA	11.423,67	11.130,00	111.000,00	111.000,00		5.000,00	5.000,00	5.000,00		148.553,67
1.1.1.	ADMINISTRAÇÃO GERAL	11.423,67	11.130,00	111.000,00	111.000,00		5.000,00	5.000,00	5.000,00		148.553,67
1.2.	SEGURANÇA E ORDENS PÚBLICAS	63.125,35		108.200,00	108.200,00						171.325,35
1.2.1.	PROTECÇÃO CIVIL E LUTA E CONTRA INCÊNDIOS	63.125,35		108.200,00	108.200,00						171.325,35
<b>2.</b>	<b>Funções Sociais</b>	<b>2.604.230,21</b>	<b>124.200,00</b>	<b>2.792.217,00</b>	<b>2.792.217,00</b>		<b>84.500,00</b>	<b>24.500,00</b>	<b>24.500,00</b>		<b>5.654.147,21</b>
2.1.	EDUCAÇÃO	959.142,65	110.000,00	458.500,00	458.500,00		84.500,00	24.500,00	24.500,00		1.661.142,65
2.1.1.	ENSINO NÃO SUPERIOR	959.142,65	110.000,00	458.500,00	458.500,00		84.500,00	24.500,00	24.500,00		1.661.142,65
2.1.1.2.	ENSINO NÃO SUPERIOR	933.642,65	110.000,00	438.500,00	438.500,00		84.500,00	24.500,00	24.500,00		1.615.642,65
2.1.1.3.	ENSINO PROFISSIONAL	25.500,00		20.000,00	20.000,00						45.500,00
2.3.	SEGURANÇA E ACÇÃO SOCIAL			500,00	500,00						500,00
2.3.2.	ACÇÃO SOCIAL			500,00	500,00						500,00
2.4.	HABITAÇÃO E SERVIÇOS COLECTIVOS	194.833,53	14.200,00	2.065.217,00	2.065.217,00						2.274.250,53
2.4.2.	ORDENAMENTO DE TERRITÓRIO	94.231,05	2.000,00	1.631.100,00	1.631.100,00						1.727.331,05
2.4.3.	SANEAMENTO			120.000,00	120.000,00						120.000,00
2.4.4.	ABASTECIMENTO DE ÁGUA	91.417,56	10.000,00	144.800,00	144.800,00						246.217,56
2.4.6.	PROTECÇÃO DO MEIO AMB. E CONSERVAÇÃO DA NATUREZA	9.184,92	2.200,00	169.317,00	169.317,00						180.701,92
2.4.6.1.	HIGIENE PÚBLICA			50.000,00	50.000,00						50.000,00
2.4.6.2.	CEMITÉRIOS			75.000,00	75.000,00						75.000,00
2.4.6.4.	PARQUES E AFINS	9.184,92	2.200,00	44.317,00	44.317,00						55.701,92
2.5.	SERVIÇOS CULTURAIS, RECREATIVOS E RELIGIOSOS	1.450.254,03		268.000,00	268.000,00						1.718.254,03
2.5.1.	CULTURA			72.000,00	72.000,00						72.000,00
2.5.2.	DESPORTO RECREIO E LAZER	1.387.259,68		145.000,00	145.000,00						1.532.259,68
2.5.3.	OUTRAS ACTIVIDADES CÍVICAS E RELIGIOSAS	62.994,35		51.000,00	51.000,00						113.994,35
<b>3.</b>	<b>Funções Económicas</b>	<b>186.515,94</b>		<b>1.774.000,00</b>	<b>649.000,00</b>	<b>1.125.000,00</b>					<b>1.960.515,94</b>
3.1.	AGRICULTURA, PECUÁRIA, SILVICULTURA, CAÇA E PESCA	16.150,00		40.000,00	40.000,00						56.150,00
3.1.1.	AGRICULTURA, SILVICULTURA E CAÇA	16.150,00		40.000,00	40.000,00						56.150,00
3.2.	INDÚSTRIA E ENERGIA			10.000,00	10.000,00						10.000,00
3.2.2.	ENERGIA			10.000,00	10.000,00						10.000,00
3.3.	TRANSPORTES E COMUNICAÇÕES	151.062,97		1.719.000,00	594.000,00	1.125.000,00					1.870.062,97
3.3.1.	TRANSPORTES RODOVIÁRIOS	151.062,97		1.719.000,00	594.000,00	1.125.000,00					1.870.062,97
3.5.	OUTRAS FUNÇÕES ECONÓMICAS	19.302,97		5.000,00	5.000,00						24.302,97
3.5.0.	OUTRAS FUNÇÕES ECONÓMICAS	19.302,97		5.000,00	5.000,00						24.302,97
<b>4.</b>	<b>OUTRAS FUNÇÕES</b>	<b>108.982,99</b>		<b>257.000,00</b>	<b>257.000,00</b>						<b>365.982,99</b>
4.2.	TRANSFERÊNCIAS ENTRE ADMINISTRAÇÕES	80.349,24		227.000,00	227.000,00						307.349,24
4.2.1.	TRANSFERÊNCIAS ENTRE ADMINISTRAÇÕES	80.349,24		227.000,00	227.000,00						307.349,24
4.2.1.1.	ASSOCIAÇÃO DE MUNICIPIOS DO VALE DO DOURO NORTE			57.000,00	57.000,00						57.000,00
4.2.1.4.	FREGUESIAS	80.349,24		170.000,00	170.000,00						250.349,24
4.3.	DIVERSAS NÃO ESPECIFICADAS	28.633,75		30.000,00	30.000,00						58.633,75
4.3.3.	ACÇÃO SOCIAL NO ÂMBITO DE PROJECTOS ESPECIAIS	28.633,75		30.000,00	30.000,00						58.633,75
	TOTAL GERAL .....	2.974.278,16	135.330,00	5.042.417,00	3.917.417,00	1.125.000,00	89.500,00	29.500,00	29.500,00		8.300.525,16

**2.2- RESUMO DO PLANO PLURIANUAL DE INVESTIMENTOS**

OBJECTIVO	DESCRIÇÃO	REALIZADO		DESPESAS (PREVISÃO)						TOTAL PREVISTO	
		PAGAM. ATÉ 1-OUT-2011	PAGAM. PREV DE OUT-DEZ	ANO EM CURSO (FINANCIAMENTO)			ANOS SEGUINTE				
				TOTAL	DEFINIDO	NÃO DEFIN	2013	2014	2015		OUTROS
<b>1.</b>	<b>Funções Gerais</b>	<b>11.423,67</b>	<b>11.130,00</b>	<b>111.000,00</b>	<b>111.000,00</b>		<b>5.000,00</b>	<b>5.000,00</b>	<b>5.000,00</b>		<b>148.553,67</b>
1.1.	SERVIÇOS GERAIS DA ADMINISTRAÇÃO PÚBLICA	11.423,67	11.130,00	111.000,00	111.000,00		5.000,00	5.000,00	5.000,00		148.553,67
1.1.1.	ADMINISTRAÇÃO GERAL	11.423,67	11.130,00	111.000,00	111.000,00		5.000,00	5.000,00	5.000,00		148.553,67
<b>2.</b>	<b>Funções Sociais</b>	<b>2.476.738,66</b>	<b>124.200,00</b>	<b>2.254.717,00</b>	<b>2.254.717,00</b>		<b>24.500,00</b>	<b>24.500,00</b>	<b>24.500,00</b>		<b>4.929.155,66</b>
2.1.	EDUCAÇÃO	933.642,65	110.000,00	89.500,00	89.500,00		24.500,00	24.500,00	24.500,00		1.206.642,65
2.1.1.	ENSINO NÃO SUPERIOR	933.642,65	110.000,00	89.500,00	89.500,00		24.500,00	24.500,00	24.500,00		1.206.642,65
2.1.1.2.	ENSINO NÃO SUPERIOR	933.642,65	110.000,00	89.500,00	89.500,00		24.500,00	24.500,00	24.500,00		1.206.642,65
2.4.	HABITAÇÃO E SERVIÇOS COLECTIVOS	194.833,53	14.200,00	2.065.217,00	2.065.217,00						2.274.250,53
2.4.2.	ORDENAMENTO DE TERRITÓRIO	94.231,05	2.000,00	1.631.100,00	1.631.100,00						1.727.331,05
2.4.3.	SANEAMENTO			120.000,00	120.000,00						120.000,00
2.4.4.	ABASTECIMENTO DE ÁGUA	91.417,56	10.000,00	144.800,00	144.800,00						246.217,56
2.4.6.	PROTECÇÃO DO MEIO AMB. E CONSERVAÇÃO DA NATUREZA	9.184,92	2.200,00	169.317,00	169.317,00						180.701,92
2.4.6.1.	HIGIENE PÚBLICA			50.000,00	50.000,00						50.000,00
2.4.6.2.	CEMITÉRIOS			75.000,00	75.000,00						75.000,00
2.4.6.4.	PARQUES E AFINS	9.184,92	2.200,00	44.317,00	44.317,00						55.701,92
2.5.	SERVIÇOS CULTURAIS, RECREATIVOS E RELIGIOSOS	1.348.262,48		100.000,00	100.000,00						1.448.262,48
2.5.2.	DESPORTO RECREIO E LAZER	1.348.262,48		100.000,00	100.000,00						1.448.262,48
<b>3.</b>	<b>Funções Económicas</b>	<b>151.062,97</b>		<b>1.724.000,00</b>	<b>599.000,00</b>	<b>1.125.000,00</b>					<b>1.875.062,97</b>
3.2.	INDÚSTRIA E ENERGIA			10.000,00	10.000,00						10.000,00
3.2.2.	ENERGIA			10.000,00	10.000,00						10.000,00
3.3.	TRANSPORTES E COMUNICAÇÕES	151.062,97		1.714.000,00	589.000,00	1.125.000,00					1.865.062,97
3.3.1.	TRANSPORTES RODOVIÁRIOS	151.062,97		1.714.000,00	589.000,00	1.125.000,00					1.865.062,97
	<b>TOTAL GERAL .....</b>	<b>2.639.225,30</b>	<b>135.330,00</b>	<b>4.089.717,00</b>	<b>2.964.717,00</b>	<b>1.125.000,00</b>	<b>29.500,00</b>	<b>29.500,00</b>	<b>29.500,00</b>		<b>6.952.772,30</b>

**2.3- PLANO PLURIANUAL DE INVESTIMENTOS**

OBJECTIVO	CÓDIGO DA CLASSIFIC. ECONÓMICA	CÓDIGO/ANO/NUMERO DO PROJ. ACÇÃO	DESCRIÇÃO	FORMA DE REALIZAÇÃO	FONTE DE FINANCIAMENTO			RESPONSÁVEL	DATAS		REALIZADO		DESPESAS DE INVESTIMENTO (PREVISÃO)						TOTAL PREVISTO		
					AC	AA	FC		EX	INICIO	FIM	PAGAM. ATÉ 1-OUT-2011	PAGAM. PREV DE OUT-DEZ	ANO EM CURSO (FINANCIAMENTO)			ANOS SEQUINTE				
														TOTAL	DEFINIDO	NÃO DEFIN	2013	2014		2015	OUTROS
<b>1.</b>			<b>Funções gerais</b>								<b>11.423,67</b>	<b>11.130,00</b>	<b>111.000,00</b>	<b>111.000,00</b>		<b>5.000,00</b>	<b>5.000,00</b>	<b>5.000,00</b>		<b>148.553,67</b>	
<b>1.1.</b>			<b>Serviços gerais de administração pública</b>								<b>11.423,67</b>	<b>11.130,00</b>	<b>111.000,00</b>	<b>111.000,00</b>		<b>5.000,00</b>	<b>5.000,00</b>	<b>5.000,00</b>		<b>148.553,67</b>	
<b>1.1.1.</b>			<b>Administração geral</b>								<b>11.423,67</b>	<b>11.130,00</b>	<b>111.000,00</b>	<b>111.000,00</b>		<b>5.000,00</b>	<b>5.000,00</b>	<b>5.000,00</b>		<b>148.553,67</b>	
<b>1.1.1.1.</b>		<b>01</b>	<b>2009</b>								<b>11.423,67</b>	<b>11.130,00</b>	<b>30.000,00</b>	<b>30.000,00</b>						<b>52.553,67</b>	
<b>1.1.1.1.1.</b>	<b>02/07010301</b>	<b>0101</b>	<b>2009</b>	<b>11</b>	<b>REQUALIFICAÇÃO/REPARAÇÃO</b>	<b>EMPREITADA</b>	<b>100.0</b>	<b>DOM</b>	<b>2009/01/01</b>	<b>2012/12/31</b>	<b>0</b>	<b>11.423,67</b>	<b>11.130,00</b>	<b>30.000,00</b>	<b>30.000,00</b>					<b>52.553,67</b>	
<b>1.1.1.1.1.1.</b>		<b>01</b>	<b>2011</b>		<b>EQUIPAMENTO DE TRANSPORTE</b>									<b>5.000,00</b>	<b>5.000,00</b>		<b>5.000,00</b>	<b>5.000,00</b>	<b>5.000,00</b>	<b>20.000,00</b>	
<b>1.1.1.1.1.1.1.</b>	<b>04/070205</b>	<b>0101</b>	<b>2011</b>	<b>5</b>	<b>AQUISIÇÃO DE VIATURAS</b>	<b>OUTRA</b>	<b>100.0</b>	<b>DOM</b>	<b>2011/01/02</b>	<b>2012/12/31</b>	<b>0</b>			<b>5.000,00</b>	<b>5.000,00</b>		<b>5.000,00</b>	<b>5.000,00</b>	<b>5.000,00</b>	<b>20.000,00</b>	
<b>1.1.1.1.1.1.1.1.</b>		<b>01</b>	<b>2012</b>		<b>REQUALIFICAÇÃO NA ADMINISTRAÇÃO LOCAL</b>									<b>76.000,00</b>	<b>76.000,00</b>					<b>76.000,00</b>	
<b>1.1.1.1.1.1.1.1.1.</b>		<b>0101</b>	<b>2012</b>	<b>1</b>	<b>REQUALIFICAÇÃO ADMINISTRATIVA</b>	<b>OUTRA</b>	<b>100.0</b>	<b>CM</b>	<b>2012/01/02</b>	<b>2012/12/31</b>	<b>0</b>			<b>16.000,00</b>						<b>16.000,00</b>	
<b>1.1.1.1.1.1.1.1.1.1.</b>	<b>02/070109</b>	<b>0101</b>	<b>2012</b>	<b>1</b>											<b>2.000,00</b>						
<b>1.1.1.1.1.1.1.1.1.1.1.</b>	<b>02/07011002</b>	<b>0101</b>	<b>2012</b>	<b>1</b>											<b>2.000,00</b>						
<b>1.1.1.1.1.1.1.1.1.1.1.1.</b>	<b>03/070109</b>	<b>0101</b>	<b>2012</b>	<b>1</b>											<b>2.000,00</b>						
<b>1.1.1.1.1.1.1.1.1.1.1.1.1.</b>	<b>03/07011002</b>	<b>0101</b>	<b>2012</b>	<b>1</b>											<b>2.000,00</b>						
<b>1.1.1.1.1.1.1.1.1.1.1.1.1.1.</b>	<b>04/070109</b>	<b>0101</b>	<b>2012</b>	<b>1</b>											<b>2.000,00</b>						
<b>1.1.1.1.1.1.1.1.1.1.1.1.1.1.1.</b>	<b>04/07011002</b>	<b>0101</b>	<b>2012</b>	<b>1</b>											<b>2.000,00</b>						
<b>1.1.1.1.1.1.1.1.1.1.1.1.1.1.1.1.</b>	<b>05/070109</b>	<b>0101</b>	<b>2012</b>	<b>1</b>											<b>2.000,00</b>						
<b>1.1.1.1.1.1.1.1.1.1.1.1.1.1.1.1.1.</b>	<b>05/07011002</b>	<b>0101</b>	<b>2012</b>	<b>1</b>											<b>2.000,00</b>						
<b>1.1.1.1.1.1.1.1.1.1.1.1.1.1.1.1.1.1.</b>		<b>0102</b>	<b>2012</b>	<b>2</b>	<b>REQUALIFICAÇÃO TECNOLÓGICA</b>	<b>OUTRA</b>	<b>100.0</b>	<b>CM</b>	<b>2012/01/02</b>	<b>2012/12/31</b>	<b>0</b>			<b>60.000,00</b>							<b>60.000,00</b>
<b>1.1.1.1.1.1.1.1.1.1.1.1.1.1.1.1.1.1.1.</b>	<b>02/070107</b>	<b>0102</b>	<b>2012</b>	<b>2</b>											<b>10.000,00</b>						
<b>1.</b>	<b>02/070108</b>	<b>0102</b>	<b>2012</b>	<b>2</b>											<b>5.000,00</b>						
<b>1.</b>	<b>03/070107</b>	<b>0102</b>	<b>2012</b>	<b>2</b>											<b>10.000,00</b>						
<b>1.</b>	<b>03/070108</b>	<b>0102</b>	<b>2012</b>	<b>2</b>											<b>5.000,00</b>						
<b>1.</b>	<b>04/070107</b>	<b>0102</b>	<b>2012</b>	<b>2</b>											<b>10.000,00</b>						
<b>1.</b>	<b>04/070108</b>	<b>0102</b>	<b>2012</b>	<b>2</b>											<b>5.000,00</b>						
<b>1.</b>	<b>05/070107</b>	<b>0102</b>	<b>2012</b>	<b>2</b>											<b>10.000,00</b>						
<b>1.</b>	<b>05/070108</b>	<b>0102</b>	<b>2012</b>	<b>2</b>											<b>5.000,00</b>						
<b>2.</b>			<b>Funções sociais</b>									<b>2.476.738,66</b>	<b>124.200,00</b>	<b>2.254.717,00</b>	<b>2.254.717,00</b>		<b>24.500,00</b>	<b>24.500,00</b>	<b>24.500,00</b>		<b>4.929.155,66</b>
<b>2.1.</b>			<b>Educação</b>									<b>933.642,65</b>	<b>110.000,00</b>	<b>89.500,00</b>	<b>89.500,00</b>		<b>24.500,00</b>	<b>24.500,00</b>	<b>24.500,00</b>		<b>1.206.642,65</b>
<b>2.1.1.</b>			<b>Ensino não superior</b>									<b>933.642,65</b>	<b>110.000,00</b>	<b>89.500,00</b>	<b>89.500,00</b>		<b>24.500,00</b>	<b>24.500,00</b>	<b>24.500,00</b>		<b>1.206.642,65</b>
<b>2.1.1.1.</b>			<b>Ensino básico</b>									<b>933.642,65</b>	<b>110.000,00</b>	<b>89.500,00</b>	<b>89.500,00</b>		<b>24.500,00</b>	<b>24.500,00</b>	<b>24.500,00</b>		<b>1.206.642,65</b>
<b>2.1.1.1.1.</b>		<b>01</b>	<b>2007</b>									<b>892.783,75</b>	<b>100.000,00</b>	<b>50.000,00</b>	<b>50.000,00</b>						<b>1.042.783,75</b>
<b>2.1.1.1.1.1.</b>	<b>05/07010305</b>	<b>0102</b>	<b>2007</b>	<b>2</b>	<b>EXECUÇÃO</b>	<b>OUTRA</b>	<b>30.0</b>	<b>70.0</b>	<b>DOM</b>	<b>2008/01/01</b>	<b>2012/12/31</b>	<b>4</b>	<b>892.783,75</b>	<b>100.000,00</b>	<b>50.000,00</b>	<b>50.000,00</b>					<b>1.042.783,75</b>
<b>2.1.1.1.1.1.1.</b>		<b>01</b>	<b>2009</b>		<b>ESCOLAS DO ENSINO BÁSICO E SECUNDÁRIO</b>								<b>8.358,90</b>	<b>10.000,00</b>	<b>10.000,00</b>						<b>18.358,90</b>
<b>2.1.1.1.1.1.1.1.</b>	<b>05/07010305</b>	<b>0101</b>	<b>2009</b>	<b>10</b>	<b>REPARAÇÃO E BENEFICIAÇÃO</b>	<b>ADM. DIR.</b>	<b>100.0</b>	<b>DOM</b>	<b>2009/01/01</b>	<b>2012/12/31</b>	<b>3</b>	<b>8.358,90</b>		<b>10.000,00</b>	<b>10.000,00</b>						<b>18.358,90</b>
<b>2.1.1.1.1.1.1.1.1.</b>		<b>02</b>	<b>2010</b>		<b>EQUIPAMENTO DE TRANSPORTE</b>								<b>32.500,00</b>	<b>10.000,00</b>	<b>5.000,00</b>	<b>5.000,00</b>					<b>47.500,00</b>
<b>2.1.1.1.1.1.1.1.1.1.</b>	<b>05/07010602</b>	<b>0201</b>	<b>2010</b>	<b>1</b>	<b>AQUISIÇÃO DE VIATURAS</b>	<b>OUTRA</b>	<b>100.0</b>	<b>DECCAS</b>	<b>2010/01/02</b>	<b>2012/12/31</b>	<b>3</b>	<b>32.500,00</b>	<b>10.000,00</b>	<b>5.000,00</b>	<b>5.000,00</b>						<b>47.500,00</b>
<b>2.1.1.1.1.1.1.1.1.1.1.</b>		<b>01</b>	<b>2011</b>		<b>EQUIPAMENTO DE TRANSPORTE ESCOLAR</b>									<b>24.500,00</b>	<b>24.500,00</b>		<b>24.500,00</b>	<b>24.500,00</b>	<b>24.500,00</b>		<b>98.000,00</b>
<b>2.1.1.1.1.1.1.1.1.1.1.1.</b>	<b>05/070205</b>	<b>0101</b>	<b>2011</b>	<b>4</b>	<b>AQUISIÇÃO DE VIATURAS</b>	<b>OUTRA</b>	<b>100.0</b>	<b>DECCAS</b>	<b>2011/01/02</b>	<b>2012/12/31</b>	<b>0</b>			<b>24.500,00</b>	<b>24.500,00</b>		<b>24.500,00</b>	<b>24.500,00</b>	<b>24.500,00</b>		<b>98.000,00</b>
<b>2.4.</b>			<b>Habituação e serviços colectivos</b>									<b>194.833,53</b>	<b>14.200,00</b>	<b>2.065.217,00</b>	<b>2.065.217,00</b>						<b>2.274.250,53</b>
<b>2.4.2.</b>			<b>Ordenamento do território</b>									<b>94.231,05</b>	<b>2.000,00</b>	<b>1.631.100,00</b>	<b>1.631.100,00</b>						<b>1.727.331,05</b>
<b>2.4.2.1.</b>		<b>01</b>	<b>2008</b>		<b>PARQUE URBANO</b>							<b>33.774,26</b>	<b>2.000,00</b>	<b>1.505.000,00</b>	<b>1.505.000,00</b>						<b>1.540.774,26</b>
<b>2.4.2.1.1.</b>	<b>03/07010401</b>	<b>0101</b>	<b>2008</b>	<b>17</b>	<b>PROJECTO</b>	<b>OUTRA</b>	<b>30.0</b>	<b>70.0</b>	<b>DOM</b>	<b>2008/01/02</b>	<b>2012/12/31</b>	<b>0</b>	<b>33.774,26</b>	<b>2.000,00</b>	<b>5.000,00</b>	<b>5.000,00</b>					<b>40.774,26</b>
<b>2.4.2.1.1.1.</b>	<b>03/07010401</b>	<b>0102</b>	<b>2008</b>	<b>18</b>	<b>EXECUÇÃO</b>	<b>EMPREITADA</b>	<b>30.0</b>	<b>70.0</b>	<b>DOM</b>	<b>2008/01/02</b>	<b>2012/12/31</b>	<b>0</b>			<b>1.500.000,00</b>	<b>1.500.000,00</b>					<b>1.500.000,00</b>
<b>2.4.2.1.1.1.1.</b>	<b>03/07010413</b>	<b>03</b>	<b>2008</b>	<b>8</b>	<b>CARTOGRAFIA DIGITAL DO CONCELHO</b>	<b>OUTRA</b>	<b>100.0</b>	<b>DOM</b>	<b>2008/01/02</b>	<b>2012/12/31</b>	<b>0</b>			<b>100,00</b>	<b>100,00</b>						<b>100,00</b>
<b>2.4.2.1.1.1.1.1.</b>		<b>16</b>	<b>2008</b>		<b>ALARGAMENTO DE RUAS EM DIVERSAS LOCALIDADES DO CONCELHO</b>									<b>5.000,00</b>	<b>5.000,00</b>					<b>5.000,00</b>	
A TRANSPORTAR ...												<b>978.840,58</b>	<b>123.130,00</b>	<b>1.705.600,00</b>	<b>1.705.600,00</b>		<b>29.500,00</b>	<b>29.500,00</b>	<b>29.500,00</b>		<b>2.896.070,58</b>

OBJECTIVO	CÓDIGO DA CLASSIFIC. ECONÓMICA	CÓDIGO/ANO/NUMERO DO PROJ. ACÇÃO	DESCRIÇÃO	FORMA DE REALIZAÇÃO	FONTE DE FINANCIAMENTO			RESPON SÁVEL	DATAS		REALIZADO		DESPESAS DE INVESTIMENTO (PREVISÃO)						TOTAL PREVISTO		
					AC	AA	FC		EX	INICIO	FIM	PAGAM. ATÉ 1-OUT-2011	PAGAM. PREV DE OUT-DEZ	ANO EM CURSO (FINANCIAMENTO)			ANOS SEGUINTE				
														TOTAL	DEFINIDO	NÃO DEFIN	2013	2014		2015	OUTROS
A TRANSPORTAR ...											978.840,58	123.130,00	1.705.600,00	1.705.600,00		29.500,00	29.500,00	29.500,00		2.896.070,58	
2.4.2.	03/07010202	1601	2008	10	AQUISIÇÃO DE PRÉDIOS URBANOS	OUTRA	100.0	DOM	2008/01/02	2012/12/31	0		5.000,00	5.000,00						5.000,00	
2.4.2.		<b>23</b>	2008		<b>ARRANJO URBANÍSTICO EM DIVERSAS LOCALIDADES DO CONCELHO</b>								<b>11.928,00</b>	<b>10.000,00</b>	<b>10.000,00</b>					<b>21.928,00</b>	
2.4.2.	03/07010401	2301	2008	6	PROJECTO	OUTRA	100.0	DPGU	2008/01/02	2012/12/31	3	11.928,00	10.000,00	10.000,00						21.928,00	
2.4.2.		<b>04</b>	2009		<b>PLANO DIRECTOR MUNICIPAL</b>								<b>9.000,00</b>	<b>6.000,00</b>	<b>6.000,00</b>					<b>15.000,00</b>	
2.4.2.	03/07010413	0401	2009	33	REVISÃO AO PLANO DIRECTOR MUNICIPAL	OUTRA	100.0	DOM	2009/01/02	2012/12/31	3	9.000,00	6.000,00	6.000,00						15.000,00	
2.4.2.		<b>02</b>	2010		<b>ARRANJO URBANÍSTICO NAS LOCALIDADES DO CONCELHO</b>								<b>39.528,79</b>	<b>100.000,00</b>	<b>100.000,00</b>					<b>139.528,79</b>	
2.4.2.	03/07010401	0201	2010	5	EXECUÇÃO	EMPREITADA	100.0	DOM	2010/01/02	2012/12/31	0	39.528,79	100.000,00	100.000,00						139.528,79	
2.4.2.		<b>01</b>	2012		<b>APÊCHAMENTO DOS SERVIÇOS</b>								<b>5.000,00</b>	<b>5.000,00</b>						<b>5.000,00</b>	
2.4.2.		0101	2012	4	FERRAMENTAS E UTENSÍLIOS	OUTRA	100.0	DF	2012/01/02	2012/12/31	0		5.000,00							5.000,00	
2.4.2.	03/070111	0101	2012	4										1.000,00							
2.4.2.	04/070111	0101	2012	4										2.000,00							
2.4.2.	05/070111	0101	2012	4										2.000,00							
2.4.3.					<b>Saneamento</b>									<b>120.000,00</b>	<b>120.000,00</b>					<b>120.000,00</b>	
2.4.3.		<b>01</b>	2010		<b>EMISSÁRIOS/BAIÕES</b>									<b>120.000,00</b>	<b>120.000,00</b>					<b>120.000,00</b>	
2.4.3.	04/07010402	0101	2010	6	AMPLIAÇÃO	EMPREITADA	100.0	DOM	2010/01/02	2012/12/31	3		120.000,00	120.000,00						120.000,00	
2.4.4.					<b>Abastecimento de Água</b>								<b>91.417,56</b>	<b>10.000,00</b>	<b>144.800,00</b>	<b>144.800,00</b>					<b>246.217,56</b>
2.4.4.		<b>19</b>	2008		<b>MAQUINARIA E EQUIPAMENTO</b>								<b>9.404,87</b>	<b>10.000,00</b>	<b>10.000,00</b>					<b>19.404,87</b>	
2.4.4.	04/070207	1901	2008	21	AQUISIÇÃO DE RECTROSCAVADORA	OUTRA	100.0	DOM	2008/04/17	2012/12/31	3	9.404,87	10.000,00	10.000,00						19.404,87	
2.4.4.		<b>02</b>	2009		<b>ABASTECIMENTO DE ÁGUA</b>								<b>3.663,60</b>	<b>4.800,00</b>	<b>4.800,00</b>					<b>8.463,60</b>	
2.4.4.	04/07010602	0201	2009	17	AQUISIÇÃO DE UMA VIATURA	OUTRA	100.0	DASU	2009/01/01	2012/12/31	2	3.663,60	4.800,00	4.800,00						8.463,60	
2.4.4.		<b>01</b>	2010		<b>ABASTECIMENTO DE ÁGUA AO CONCELHO</b>								<b>78.349,09</b>	<b>10.000,00</b>	<b>130.000,00</b>	<b>130.000,00</b>					<b>218.349,09</b>
2.4.4.	04/07010407	0101	2010	7	REPARAÇÃO/AMPLIAÇÃO	ADM. DIR.	100.0	DOM	2010/01/02	2012/12/31	3	75.320,92	10.000,00	120.000,00	120.000,00						205.320,92
2.4.4.	04/07010407	0102	2010	8	MANUTENÇÃO DE BOMBAS SUBMERSÍVEIS	OUTRA	100.0	DOM	2010/01/02	2012/12/31	3	1.644,42		5.000,00	5.000,00						6.644,42
2.4.4.	04/07011002	0103	2010	20	AQUISIÇÃO DE CONTADORES	OUTRA	100.0	DOM	2010/01/02	2012/12/31	3	1.383,75		5.000,00	5.000,00						6.383,75
2.4.6.					<b>Protecção do meio ambiente e conservação da natureza</b>								<b>9.184,92</b>	<b>2.200,00</b>	<b>169.317,00</b>	<b>169.317,00</b>					<b>180.701,92</b>
2.4.6.1.					<b>HIGIENE PÚBLICA</b>									<b>50.000,00</b>	<b>50.000,00</b>					<b>50.000,00</b>	
2.4.6.1.		<b>01</b>	2012		<b>ESTAÇÕES DE TRATAMENTO DE ÁGUAS RESIDUAIS</b>									<b>50.000,00</b>	<b>50.000,00</b>					<b>50.000,00</b>	
2.4.6.1.	03/07010403	0101	2012	7	EXECUÇÃO	EMPREITADA	100.0	DOM	2012/01/02	2012/12/31	0		50.000,00	50.000,00						50.000,00	
2.4.6.2.					<b>CENITÉRIOS</b>									<b>75.000,00</b>	<b>75.000,00</b>					<b>75.000,00</b>	
2.4.6.2.		<b>01</b>	2012		<b>CENITÉRIOS</b>									<b>20.000,00</b>	<b>20.000,00</b>					<b>20.000,00</b>	
2.4.6.2.	03/07010412	0101	2012	5	AMPLIAÇÃO/BENEFICIAÇÃO	EMPREITADA	100.0	DOM	2012/01/02	2012/12/31	0		20.000,00	20.000,00						20.000,00	
2.4.6.2.		<b>02</b>	2012		<b>CASAS MORTUÁRIAS</b>									<b>55.000,00</b>	<b>55.000,00</b>					<b>55.000,00</b>	
2.4.6.2.	03/07010413	0201	2012	9	PROJECTO	OUTRA	100.0	DOM	2012/01/02	2012/12/31	0		5.000,00	5.000,00						5.000,00	
2.4.6.2.	03/07010413	0202	2012	10	EXECUÇÃO	EMPREITADA	100.0	DOM	2012/01/02	2012/12/31	0		50.000,00	50.000,00						50.000,00	
2.4.6.4.					<b>PARQUES E JARDINS</b>								<b>9.184,92</b>	<b>2.200,00</b>	<b>44.317,00</b>	<b>44.317,00</b>					<b>55.701,92</b>
2.4.6.4.		<b>05</b>	2004		<b>JARDIM DE S<sup>a</sup> MIGUEL</b>									<b>24.317,00</b>	<b>24.317,00</b>					<b>24.317,00</b>	
2.4.6.4.	03/07010405	0502	2004	11	EXECUÇÃO	EMPREITADA	30.0	70.0	DOM	2004/01/01	2012/12/31	4	9.184,92	2.200,00	24.317,00	24.317,00					24.317,00
2.4.6.4.		<b>01</b>	2010		<b>JARDINS E PARQUES DO CONCELHO</b>								<b>9.184,92</b>	<b>2.200,00</b>	<b>20.000,00</b>	<b>20.000,00</b>					<b>31.384,92</b>
2.4.6.4.	03/07010405	0101	2010	9	MANUTENÇÃO/BENEFICIAÇÃO	EMPREITADA	100.0	DOM	2010/01/02	2012/12/31	3	9.184,92	2.200,00	20.000,00	20.000,00						31.384,92
2.5.					<b>Serviços culturais, recreativos e religiosos</b>								<b>1.348.262,48</b>	<b>100.000,00</b>	<b>100.000,00</b>						<b>1.448.262,48</b>
2.5.2.					<b>Desporto, recreio e lazer</b>								<b>1.348.262,48</b>	<b>100.000,00</b>	<b>100.000,00</b>						<b>1.448.262,48</b>
A TRANSPORTAR ...											1.139.899,85	135.330,00	2.265.717,00	2.265.717,00		29.500,00	29.500,00	29.500,00		3.629.446,85	

OBJECTIVO	CÓDIGO DA CLASSIFIC. ECONÓMICA	CÓDIGO/ANO/NUMERO DO PROJ. ACÇÃO	DESCRIÇÃO	FORMA DE REALIZAÇÃO	FONTE DE FINANCIAMENTO			RESPON SÁVEL	DATAS		REALIZADO		DESPESAS DE INVESTIMENTO (PREVISÃO)						TOTAL PREVISTO		
					AC	AA	FC		EX	INICIO	FIM	PAGAM. ATÉ 1-OUT-2011	PAGAM. PREV DE OUT-DEZ	ANO EM CURSO (FINANCIAMENTO)			ANOS SEGUINTE				
														TOTAL	DEFINIDO	NÃO DEFIN	2013	2014		2015	OUTROS
A TRANSPORTAR ...											1.139.899,85	135.330,00	2.265.717,00	2.265.717,00		29.500,00	29.500,00	29.500,00		3.629.446,85	
2.5.2.		02	2008	PAVILHÃO GIMNOESPORATIVO							1.340.753,59		60.000,00	60.000,00					1.400.753,59		
2.5.2.	05/07010302	0202	2008/14	EXECUÇÃO	EMPREITADA	30.0	70.0	DOM	2008/01/02	2012/12/31	4	1.340.753,59	60.000,00	60.000,00					1.400.753,59		
2.5.2.		03	2009	PISCINAS MUNICIPAIS								7.508,89	40.000,00	40.000,00					47.508,89		
2.5.2.	05/07010302	0301	2009/23	MANUTENÇÃO/BENEFICIAÇÃO	EMPREITADA	100.0		DOM	2009/01/01	2012/12/31	3	7.508,89	40.000,00	40.000,00					47.508,89		
3.				Funções económicas								151.062,97	1.724.000,00	599.000,00	1.125.000,00				1.875.062,97		
3.2.				Indústria e energia									10.000,00	10.000,00					10.000,00		
3.2.2.				Energia									10.000,00	10.000,00					10.000,00		
3.2.2.		01	2012	REDE ELECTRICA DO CONCELHO									10.000,00	10.000,00					10.000,00		
3.2.2.	03/07010404	0101	2012/6	AMPLIAÇÃO E REMODELAÇÃO	OUTRA	100.0		DF	2012/01/02	2012/12/31	0		10.000,00	10.000,00					10.000,00		
3.3.				Transportes e comunicações									1.714.000,00	589.000,00	1.125.000,00				1.865.062,97		
3.3.1.				Transportes rodoviários									1.714.000,00	589.000,00	1.125.000,00				1.865.062,97		
3.3.1.		03	2009	LIGAÇÃO AVENIDA DA EUROPA - BARROCA									200.000,00	200.000,00					200.000,00		
3.3.1.	03/07010408	0301	2009/7	EXECUÇÃO	EMPREITADA	100.0		DOM	2009/01/02	2012/12/31	3		200.000,00	200.000,00					200.000,00		
3.3.1.		07	2009	SEGURANÇA RODOVIÁRIA									5.000,00	5.000,00					5.000,00		
3.3.1.	03/07010409	0701	2009/28	SINALIZAÇÃO	ADM. DIR.	100.0		DOM	2009/01/01	2012/12/31	4		5.000,00	5.000,00					5.000,00		
3.3.1.		01	2010	ESTRADAS MUNICIPAIS									107.710,19	100.000,00	100.000,00				207.710,19		
3.3.1.	03/07010408	0101	2010/14	MANUTENÇÃO/BENEFICIAÇÃO	EMPREITADA	100.0		DOM	2010/01/02	2012/12/31	4	107.710,19	100.000,00	100.000,00					207.710,19		
3.3.1.		02	2010	CANTINHOS AGRICOLAS									100.000,00	100.000,00					100.000,00		
3.3.1.	03/07010408	0201	2010/15	ABERTURA/BENEFICIAÇÃO	EMPREITADA	100.0		DOM	2010/01/02	2012/12/31	3		100.000,00	100.000,00					100.000,00		
3.3.1.		01	2011	REQUALIFICAÇÃO DE ESTRADAS DO CONCELHO									37.352,78	1.300.000,00	175.000,00	1.125.000,00				1.337.352,78	
3.3.1.	03/07010408	0101	2011/1	PROJECTO	EMPREITADA	30.0	70.0	DPGU	2011/01/02	2012/12/31	0		50.000,00	25.000,00	25.000,00				50.000,00		
3.3.1.	03/07010408	0102	2011/2	EXECUÇÃO	EMPREITADA	30.0	70.0	DPGU	2011/01/02	2012/12/31	0	37.352,78	1.250.000,00	150.000,00	1.100.000,00				1.287.352,78		
3.3.1.		02	2011	LIGAÇÃO AVENIDA DA EUROPA - BARROCA									6.000,00	9.000,00	9.000,00				15.000,00		
3.3.1.	0103/070101	0201	2011/3	AQUISIÇÃO DE TERRENO	OUTRA	100.0		CM	2011/01/02	2012/12/31		6.000,00	9.000,00	9.000,00					15.000,00		
TOTAL GERAL ...											2.639.225,30	135.330,00	4.089.717,00	2.964.717,00	1.125.000,00	29.500,00	29.500,00	29.500,00		6.952.772,30	

## FASES DE EXECUÇÃO

- 0 - NÃO INICIADA
- 1 - COM PROJECTO TÉCNICO
- 2 - ADJUDICADA
- 3 - EXECUÇÃO FÍSICA ATÉ 50%
- 4 - EXECUÇÃO FÍSICA SUPERIOR A 50%
- 9 - CONCLUÍDA

En \_\_ de \_\_\_\_ de \_\_\_\_

En \_\_ de \_\_\_\_ de \_\_\_\_

**2.4- RESUMO DO PLANO DE ACTIVIDADES MUNICIPAL**

OBJECTIVO	DESCRIÇÃO	REALIZADO		DESPESAS (PREVISÃO)						TOTAL PREVISTO	
		PAGAM. ATÉ 1-OUT-2011	PAGAM. PREV DE OUT-DEZ	ANO EM CURSO (FINANCIAMENTO)			ANOS SEGUINTE				
				TOTAL	DEFINIDO	NÃO DEFIN	2013	2014	2015		OUTROS
<b>1.</b>	<b>Funções Gerais</b>	<b>63.125,35</b>		<b>108.200,00</b>	<b>108.200,00</b>						<b>171.325,35</b>
1.2.	SEGURANÇA E ORDENS PÚBLICAS	63.125,35		108.200,00	108.200,00						171.325,35
1.2.1.	PROTECÇÃO CIVIL E LUTA E CONTRA INCÊNDIOS	63.125,35		108.200,00	108.200,00						171.325,35
<b>2.</b>	<b>Funções Sociais</b>	<b>148.991,55</b>		<b>537.500,00</b>	<b>537.500,00</b>		<b>60.000,00</b>				<b>746.491,55</b>
2.1.	EDUCAÇÃO	47.000,00		369.000,00	369.000,00		60.000,00				476.000,00
2.1.1.	ENSINO NÃO SUPERIOR	47.000,00		369.000,00	369.000,00		60.000,00				476.000,00
2.1.1.2.	ENSINO NÃO SUPERIOR	21.500,00		349.000,00	349.000,00		60.000,00				430.500,00
2.1.1.3.	ENSINO PROFISSIONAL	25.500,00		20.000,00	20.000,00						45.500,00
2.3.	SEGURANÇA E ACÇÃO SOCIAL			500,00	500,00						500,00
2.3.2.	ACÇÃO SOCIAL			500,00	500,00						500,00
2.5.	SERVIÇOS CULTURAIS, RECREATIVOS E RELIGIOSOS	101.991,55		168.000,00	168.000,00						269.991,55
2.5.1.	CULTURA			72.000,00	72.000,00						72.000,00
2.5.2.	DESPORTO RECREIO E LAZER	38.997,20		45.000,00	45.000,00						83.997,20
2.5.3.	OUTRAS ACTIVIDADES CÍVICAS E RELIGIOSAS	62.994,35		51.000,00	51.000,00						113.994,35
<b>3.</b>	<b>Funções Económicas</b>	<b>35.452,97</b>		<b>50.000,00</b>	<b>50.000,00</b>						<b>85.452,97</b>
3.1.	AGRICULTURA, PECUÁRIA, SILVICULTURA, CAÇA E PESCA	16.150,00		40.000,00	40.000,00						56.150,00
3.1.1.	AGRICULTURA, SILVICULTURA E CAÇA	16.150,00		40.000,00	40.000,00						56.150,00
3.3.	TRANSPORTES E COMUNICAÇÕES			5.000,00	5.000,00						5.000,00
3.3.1.	TRANSPORTES RODOVIÁRIOS			5.000,00	5.000,00						5.000,00
3.5.	OUTRAS FUNÇÕES ECONÓMICAS	19.302,97		5.000,00	5.000,00						24.302,97
3.5.0.	OUTRAS FUNÇÕES ECONÓMICAS	19.302,97		5.000,00	5.000,00						24.302,97
<b>4.</b>	<b>Outras Funções</b>	<b>108.982,99</b>		<b>257.000,00</b>	<b>257.000,00</b>						<b>365.982,99</b>
4.2.	TRANSFERÊNCIAS ENTRE ADMINISTRAÇÕES	80.349,24		227.000,00	227.000,00						307.349,24
4.2.1.	TRANSFERÊNCIAS ENTRE ADMINISTRAÇÕES	80.349,24		227.000,00	227.000,00						307.349,24
4.2.1.1.	ASSOCIAÇÃO DE MUNICÍPIOS DO VALE DO DOURO NORTE			57.000,00	57.000,00						57.000,00
4.2.1.4.	FREGUESIAS	80.349,24		170.000,00	170.000,00						250.349,24
4.3.	DIVERSAS NÃO ESPECIFICADAS	28.633,75		30.000,00	30.000,00						58.633,75
4.3.3.	ACÇÃO SOCIAL NO ÂMBITO DE PROJECTOS ESPECIAIS	28.633,75		30.000,00	30.000,00						58.633,75
	TOTAL GERAL .....	356.552,86		952.700,00	952.700,00		60.000,00				1.369.252,86

**2.5- PLANO DE ACTIVIDADES MUNICIPAL**

OBJECTIVO	CÓDIGO DA CLASSIFIC. ECONÓMICA	CÓDIGO/ANO/NUMERO DO PROJ. ACÇÃO	DESCRIÇÃO	FORMA DE REALIZAÇÃO	FONTE DE FINANCIAMENTO			RESPONSÁVEL	DATAS		REALIZADO		DESPESAS (PREVISÃO)						TOTAL PREVISTO		
					AC	AA	FC		EX	PAGAM. ATÉ 1-OUT-2011	PAGAM. PREV DE OUT-DEZ	ANO EM CURSO (FINANCIAMENTO)			ANOS SEQUINTE						
												TOTAL	DEFINIDO	NÃO DEFIN	2013	2014	2015	OUTROS			
1.			<b>Funções gerais</b>								<b>63.125,35</b>		<b>108.200,00</b>	<b>108.200,00</b>						<b>171.325,35</b>	
1.2.			<b>Segurança e ordem públicas</b>								<b>63.125,35</b>		<b>108.200,00</b>	<b>108.200,00</b>						<b>171.325,35</b>	
1.2.1.			<b>Protecção civil e luta contra incêndios</b>								<b>63.125,35</b>		<b>108.200,00</b>	<b>108.200,00</b>						<b>171.325,35</b>	
1.2.1.1.		01	2009	<b>ASSOCIAÇÃO HUMANITÁRIA DOS BOMBEIROS VOLUNTÁRIOS DE MURÇA</b>							<b>23.125,35</b>		<b>28.200,00</b>	<b>28.200,00</b>						<b>51.325,35</b>	
1.2.1.1.	0103/040701	0101	2009	6 EQUIPAS DE INTERVENÇÃO PREVENTIVA	OUTRA		100.0	DF	2009/01/01	2012/12/31	23.125,35		28.200,00	28.200,00						51.325,35	
1.2.1.1.		01	2010	<b>PROTECÇÃO CIVIL</b>							<b>40.000,00</b>		<b>80.000,00</b>	<b>80.000,00</b>						<b>120.000,00</b>	
1.2.1.1.	0103/040701	0101	2010	1 PROTECÇÃO CIVIL - CORRENTES	OUTRA		100.0	CM	2010/01/02	2012/12/31	32.500,00		40.000,00	40.000,00						72.500,00	
1.2.1.1.	0103/08070102	0102	2010	2 PROTECÇÃO CIVIL - CAPITAL	OUTRA		100.0	DF	2010/01/02	2012/12/31	7.500,00		40.000,00	40.000,00						47.500,00	
2.			<b>Funções sociais</b>								<b>127.491,55</b>		<b>537.500,00</b>	<b>537.500,00</b>		<b>60.000,00</b>				<b>724.991,55</b>	
2.1.			<b>Educação</b>								<b>25.500,00</b>		<b>369.000,00</b>	<b>369.000,00</b>		<b>60.000,00</b>				<b>454.500,00</b>	
2.1.1.			<b>Ensino não superior</b>								<b>25.500,00</b>		<b>369.000,00</b>	<b>369.000,00</b>		<b>60.000,00</b>				<b>454.500,00</b>	
2.1.1.1.2.			<b>ENSINO BÁSICO</b>										<b>349.000,00</b>	<b>349.000,00</b>		<b>60.000,00</b>				<b>409.000,00</b>	
2.1.1.1.2.		01	2012	<b>ENSINO NÃO SUPERIOR</b>									<b>349.000,00</b>	<b>349.000,00</b>		<b>60.000,00</b>				<b>409.000,00</b>	
2.1.1.1.2.	05/020105	0101	2012	1 ALIMENTAÇÃO ESCOLAR	OUTRA		100.0	DECAS	2012/01/02	2012/12/31			90.000,00	90.000,00		60.000,00				150.000,00	
2.1.1.1.2.	05/020210	0102	2012	2 TRANSPORTES ESCOLARES	OUTRA		100.0	DECAS	2012/01/02	2012/12/31			220.000,00	220.000,00						220.000,00	
2.1.1.1.2.		0103	2012	3 CENTRO ESCOLAR	OUTRA		100.0	DECAS	2012/01/02	2012/12/31			9.000,00							9.000,00	
2.1.1.1.2.	05/020104	0103	2012	3										4.000,00							
2.1.1.1.2.	05/020121	0103	2012	3										3.000,00							
2.1.1.1.2.	05/020225	0103	2012	3										2.000,00							
2.1.1.1.2.		0104	2012	4 AGRUPAMENTO VERTICAL DE ESCOLAS	OUTRA		100.0	DECAS	2012/01/02	2012/12/31			30.000,00							30.000,00	
2.1.1.1.2.	05/04050108	0104	2012	4										15.000,00							
2.1.1.1.2.	05/08050108	0104	2012	4										15.000,00							
2.1.1.1.3.				<b>ENSINO SECUNDÁRIO</b>							<b>25.500,00</b>		<b>20.000,00</b>	<b>20.000,00</b>						<b>45.500,00</b>	
2.1.1.1.3.		01	2010	<b>ENSINO PROFISSIONAL</b>							<b>25.500,00</b>		<b>20.000,00</b>	<b>20.000,00</b>						<b>45.500,00</b>	
											A TRANSPORTAR ...	63.125,35		457.200,00	457.200,00		60.000,00				580.325,35

OBJECTIVO	CÓDIGO DA CLASSIFIC. ECONÓMICA	CÓDIGO/ANO/NUMERO DO PROJ. ACÇÃO	DESCRIÇÃO	FORMA DE REALIZAÇÃO	FONTE DE FINANCIAMENTO			RESPONSÁVEL	DATAS		REALIZADO		DESPESAS (PREVISÃO)						TOTAL PREVISTO		
					AC	AA	FC		EX	PAGAM. ATÉ 1-OUT-2011	PAGAM. PREV DE OUT-DEZ	ANO EM CURSO (FINANCIAMENTO)			ANOS SEGUINTE						
												TOTAL	DEFINIDO	NÃO DEFIN	2013	2014	2015	OUTROS			
A TRANSPORTAR ...												63.125,35		457.200,00	457.200,00		60.000,00				580.325,35
2.1.1.3.	0103/040701	0101	2010	4	ESCOLA PROFISSIONAL DE MURÇA - CORRENTES	OUTRA		100.0	DECAS	2010/01/02	2012/12/31	25.500,00		20.000,00	20.000,00					45.500,00	
<b>2.3.</b>					<b>Segurança e acção sociais</b>									<b>500,00</b>	<b>500,00</b>					<b>500,00</b>	
<b>2.3.2.</b>					<b>Ação social</b>									<b>500,00</b>	<b>500,00</b>					<b>500,00</b>	
2.3.2.		<b>01</b>	2010		<b>CRIANÇAS E JOVENS EM PERIGO</b>									<b>500,00</b>	<b>500,00</b>					<b>500,00</b>	
2.3.2.	0103/020225	0101	2010	6	AQUISIÇÃO DE SERVIÇOS	OUTRA		100.0	DECAS	2010/01/02	2012/12/31			500,00	500,00					500,00	
<b>2.5.</b>					<b>Serviços culturais, recreativos e religiosos</b>							<b>101.991,55</b>		<b>168.000,00</b>	<b>168.000,00</b>					<b>269.991,55</b>	
<b>2.5.1.</b>					<b>Cultura</b>									<b>72.000,00</b>	<b>72.000,00</b>					<b>72.000,00</b>	
2.5.1.		<b>01</b>	2012		<b>EVENTOS CULTURAIS, SOCIAIS E DESPORTIVOS</b>									<b>62.000,00</b>	<b>62.000,00</b>					<b>62.000,00</b>	
2.5.1.		0101	2012	5	SEMANA DO MUNICÍPIO	OUTRA		100.0	CM	2012/01/01	2012/12/31			24.000,00						24.000,00	
2.5.1.	0103/020103	0101	2012	5											8.000,00						
2.5.1.	0103/020121	0101	2012	5											4.000,00						
2.5.1.	0103/020218	0101	2012	5											3.000,00						
2.5.1.	0103/020225	0101	2012	5											9.000,00						
2.5.1.		0102	2012	6	OUTRAS ACTIVIDADES CULTURAIS E DESPORTIVAS	OUTRA		100.0	DECAS	2012/01/02	2012/12/31			38.000,00							38.000,00
2.5.1.	0103/020106	0102	2012	6											4.000,00						
2.5.1.	0103/020121	0102	2012	6											5.000,00						
2.5.1.	0103/020225	0102	2012	6											29.000,00						
2.5.1.		<b>02</b>	2012		<b>CENTRO CULTURAL DE MURÇA</b>									<b>10.000,00</b>	<b>10.000,00</b>					<b>10.000,00</b>	
2.5.1.		0201	2012	7	BENS E SERVIÇOS	OUTRA		100.0	DECAS	2012/01/02	2012/12/31			10.000,00							10.000,00
2.5.1.	05/020104	0201	2012	7											2.000,00						
2.5.1.	05/020121	0201	2012	7											3.000,00						
2.5.1.	05/020225	0201	2012	7											5.000,00						
<b>2.5.2.</b>					<b>Desporto, recreio e lazer</b>							<b>38.997,20</b>		<b>45.000,00</b>	<b>45.000,00</b>					<b>83.997,20</b>	
2.5.2.		<b>01</b>	2010		<b>INSTITUIÇÕES DE CARÁCTER DESPORTIVO E DE RECREIO</b>							<b>1.644,42</b>		<b>5.000,00</b>	<b>5.000,00</b>					<b>6.644,42</b>	
A TRANSPORTAR ...												88.625,35		549.700,00	549.700,00		60.000,00				698.325,35

OBJECTIVO	CÓDIGO DA CLASSIFIC. ECONÓMICA	CÓDIGO/ANO/NUMERO DO PROJ. ACÇÃO	DESCRIÇÃO	FORMA DE REALIZAÇÃO	FONTE DE FINANCIAMENTO			RESPONSÁVEL	DATAS		REALIZADO		DESPESAS (PREVISÃO)						TOTAL PREVISTO			
					AC	AA	FC		EX	PAGAM. ATÉ 1-OUT-2011	PAGAM. PREV DE OUT-DEZ	ANO EM CURSO (FINANCIAMENTO)			ANOS SEGUINTE							
												TOTAL	DEFINIDO	NÃO DEFIN	2013	2014	2015	OUTROS				
A TRANSPORTAR ...												88.625,35		549.700,00	549.700,00		60.000,00					698.325,35
2.5.2.	0103/08070101	0101	2010	8	TRANSFERÊNCIAS DE CAPITAL	OUTRA		100.0	DECAS	2010/01/02	2012/12/31	1.644,42		5.000,00	5.000,00						6.644,42	
2.5.2.		<b>01</b>	2011		<b>INSTITUIÇÕES DE CARÁCTER DESPORTIVO E DE RECREIO</b>							<b>37.352,78</b>		<b>40.000,00</b>	<b>40.000,00</b>						<b>77.352,78</b>	
2.5.2.	0103/040701	0101	2011	2	TRANSFERÊNCIAS CORRENTES	OUTRA		100.0	DECAS	2011/01/02	2012/12/31	37.352,78		40.000,00	40.000,00						77.352,78	
2.5.3.					<b>Outras actividades cívicas e religiosas</b>							<b>62.994,35</b>		<b>51.000,00</b>	<b>51.000,00</b>						<b>113.994,35</b>	
2.5.3.		<b>01</b>	2010		<b>INSTITUIÇÕES DE CARÁCTER RELIGIOSO</b>							<b>12.624,35</b>		<b>11.000,00</b>	<b>11.000,00</b>						<b>23.624,35</b>	
2.5.3.	0103/040701	0101	2010	9	INSTITUIÇÕES DE CARÁCTER RELIGIOSO - CORRENTE	OUTRA		100.0	CM	2010/01/02	2012/12/31	9.184,92		1.000,00	1.000,00						10.184,92	
2.5.3.	0103/08070101	0102	2010	10	INSTITUIÇÕES DE CARÁCTER RELIGIOSO - CAPITAL	OUTRA		100.0	CM	2010/01/02	2012/12/31	3.439,43		10.000,00	10.000,00						13.439,43	
2.5.3.		<b>02</b>	2010		<b>INSTITUIÇÕES DE CARÁCTER SOCIAL E CULTURAL</b>							<b>50.370,00</b>		<b>40.000,00</b>	<b>40.000,00</b>						<b>90.370,00</b>	
2.5.3.	0103/040701	0201	2010	21	OUTRAS INSTITUIÇÕES	OUTRA		100.0	CM	2010/01/02	2012/12/31	50.370,00		40.000,00	40.000,00						90.370,00	
3.					<b>Funções económicas</b>							<b>35.452,97</b>		<b>50.000,00</b>	<b>50.000,00</b>						<b>85.452,97</b>	
3.1.					<b>Agricultura, pecuária, silvicultura, caça e pesca</b>							<b>16.150,00</b>		<b>40.000,00</b>	<b>40.000,00</b>						<b>56.150,00</b>	
3.1.1.					<b>Transferências</b>							<b>16.150,00</b>		<b>40.000,00</b>	<b>40.000,00</b>						<b>56.150,00</b>	
3.1.1.1.		<b>01</b>	2010		<b>TRANSFERÊNCIAS PARA A ADEGA COOPERATIVA DE MURÇA</b>							<b>16.150,00</b>		<b>40.000,00</b>	<b>40.000,00</b>						<b>56.150,00</b>	
3.1.1.1.	0103/040701	0101	2010	13	TRANSFERÊNCIAS PARA A ADEGA COOPERATIVA DE MURÇA - CORRENTES	OUTRA		100.0	CM	2010/01/02	2012/12/31	16.150,00		40.000,00	40.000,00						56.150,00	
3.3.					<b>Transportes e comunicações</b>									<b>5.000,00</b>	<b>5.000,00</b>						<b>5.000,00</b>	
3.3.1.					<b>Transportes rodoviários</b>									<b>5.000,00</b>	<b>5.000,00</b>						<b>5.000,00</b>	
3.3.1.1.		<b>01</b>	2010		<b>ESTRADAS MUNICIPAIS</b>									<b>5.000,00</b>	<b>5.000,00</b>						<b>5.000,00</b>	
3.3.1.1.	03/020203	0102	2010	15	LIMPEZA	OUTRA		100.0	CM	2010/01/02	2012/12/31	5.000,00		5.000,00	5.000,00						5.000,00	
3.5.					<b>Outras funções económicas</b>							<b>19.302,97</b>		<b>5.000,00</b>	<b>5.000,00</b>						<b>24.302,97</b>	
3.5.0.					<b>OUTRAS FUNÇÕES ECONÓMICAS</b>							<b>19.302,97</b>		<b>5.000,00</b>	<b>5.000,00</b>						<b>24.302,97</b>	
3.5.0.		<b>01</b>	2010		<b>PALMUS</b>							<b>19.302,97</b>		<b>5.000,00</b>	<b>5.000,00</b>						<b>24.302,97</b>	
A TRANSPORTAR ...												206.766,90		690.700,00	690.700,00		60.000,00					957.466,90

OBJECTIVO	CÓDIGO DA CLASSIFIC. ECONÓMICA	CÓDIGO/ANO/NUMERO DO PROJ. ACÇÃO	DESCRIÇÃO	FORMA DE REALIZAÇÃO	FONTE DE FINANCIAMENTO			RESPONSÁVEL	DATAS		REALIZADO		DESPESAS (PREVISÃO)						TOTAL PREVISTO	
					AC	AA	FC		EX	PAGAM. ATÉ 1-OUT-2011	PAGAM. PREV DE OUT-DEZ	ANO EM CURSO (FINANCIAMENTO)			ANOS SEQUINTE					
												TOTAL	DEFINIDO	NÃO DEFIN	2013	2014	2015	OUTROS		
A TRANSPORTAR ...											206.766,90		690.700,00	690.700,00		60.000,00				957.466,90
3.5.0.	0103/080702	0101	2010	18	TRANSFERÊNCIAS	OUTRA	100.0	CM	2010/01/02	2012/12/31	19.302,97		5.000,00	5.000,00					24.302,97	
<b>4.</b>					<b>Outras funções</b>						<b>108.982,99</b>		<b>257.000,00</b>	<b>257.000,00</b>					<b>365.982,99</b>	
<b>4.2.</b>					<b>Transferências entre administrações</b>						<b>80.349,24</b>		<b>227.000,00</b>	<b>227.000,00</b>					<b>307.349,24</b>	
<b>4.2.1.</b>					<b>TRANSFERÊNCIAS ENTRE ADMINISTRAÇÕES</b>						<b>80.349,24</b>		<b>227.000,00</b>	<b>227.000,00</b>					<b>307.349,24</b>	
<b>4.2.1.1.</b>					<b>ASSOC. MUNIC. VALE DOURO NORTE</b>								<b>57.000,00</b>	<b>57.000,00</b>					<b>57.000,00</b>	
4.2.1.1.		01	2012		TRANSFERÊNCIAS								57.000,00	57.000,00					57.000,00	
4.2.1.1.	0103/08050104	0101	2012	8	CAPITAL	OUTRA	100.0	CM	2012/01/02	2012/12/31			35.000,00	35.000,00					35.000,00	
4.2.1.1.	0103/04050104	0102	2012	9	CORRENTE	OUTRA	100.0	CM	2012/01/02	2012/12/31			22.000,00	22.000,00					22.000,00	
<b>4.2.1.4.</b>					<b>FREGUESIAS</b>						<b>80.349,24</b>		<b>170.000,00</b>	<b>170.000,00</b>					<b>250.349,24</b>	
4.2.1.4.		01	2010		TRANSFERENCIAS DE CAPITAL						64.854,40		160.000,00	160.000,00					224.854,40	
4.2.1.4.	0103/08050102	0101	2010	16	JUNTAS DE FREGUESIA	OUTRA	100.0	CM	2010/01/02	2012/12/31	64.854,40		160.000,00	160.000,00					224.854,40	
4.2.1.4.		02	2010		TRANSFERENCIAS CORRENTES						15.494,84		10.000,00	10.000,00					25.494,84	
4.2.1.4.	0103/04050102	0201	2010	17	JUNTAS DE FREGUESIA	OUTRA	100.0	CM	2010/01/02	2012/12/31	15.494,84		10.000,00	10.000,00					25.494,84	
<b>4.3.</b>					<b>Diversas não especificadas</b>						<b>28.633,75</b>		<b>30.000,00</b>	<b>30.000,00</b>					<b>58.633,75</b>	
<b>4.3.3.</b>					<b>ACÇÃO SOCIAL NO ÂMBITO DE PROJECTOS ESPECIAIS</b>						<b>28.633,75</b>		<b>30.000,00</b>	<b>30.000,00</b>					<b>58.633,75</b>	
4.3.3.		01	2010		APOIO ÀS FAMILIAS E JOVENS						27.250,00		25.000,00	25.000,00					52.250,00	
4.3.3.	0103/040802	0101	2010	19	INCENTIVO A NATALIDADE	OUTRA	100.0	CM	2010/01/02	2012/12/31	27.250,00		25.000,00	25.000,00					52.250,00	
4.3.3.		02	2010		APOIO SOCIAL À HABITAÇÃO						1.383,75		5.000,00	5.000,00					6.383,75	
4.3.3.	0103/080802	0201	2010	20	BENEFICIAÇÃO DE HABITAÇÕES	OUTRA	100.0	CM	2010/01/02	2012/12/31	1.383,75		5.000,00	5.000,00					6.383,75	
TOTAL GERAL .....											335.052,86		952.700,00	952.700,00		60.000,00				1.347.752,86

## FASES DE EXECUÇÃO

- 0 - NÃO INICIADA
- 1 - COM PROJECTO TÉCNICO
- 2 - ADJUDICADA
- 3 - EXECUÇÃO FÍSICA ATÉ 50%
- 4 - EXECUÇÃO FÍSICA SUPERIOR A 50%
- 9 - CONCLUÍDA

Em \_ de \_\_\_\_\_ de \_  
\_\_\_\_\_

\_\_\_\_\_

Em \_ de \_\_\_\_\_ de \_  
\_\_\_\_\_