


Município de Murça

Grandes Opções do Plano

2010



ÍNDICE

1- GRANDES OPÇÕES DO PLANO	4
1.1- FUNÇÕES SOCIAIS	5
1.2- FUNÇÕES ECONOMICAS	6
1.3- OUTRAS FUNÇÕES	6
2- MAPAS DAS GRANDES OPÇÕES DO PLANO	8
2.1- RESUMO DAS GRANDES OPÇÕES DO PLANO	9
2.2- RESUMO DO PLANO PLURIANUAL DE INVESTIMENTOS	12
2.3- PLANO PLURIANUAL DE INVESTIMENTOS	14
2.4- RESUMO DO PLANO DE ACTIVIDADES MUNICIPAL	21
2.5- PLANO DE ACTIVIDADES MUNICIPAL	23

ÍNDICE DE GRÁFICOS

Gráfico n.º 1 AS GRANDES OPÇÕES DO PLANO	5
Gráfico n.º 2 FUNÇÕES SOCIAIS	5
Gráfico n.º 3 FUNÇÕES ECONÓMICAS	6
Gráfico n.º 4 OUTRAS FUNÇÕES	7

1-GRANDES OPÇÕES DO PLANO

O planeamento e programação de actividades, espelhados na elaboração das opções do plano e do orçamento, apresentam-se com um imperativo legal mas também como uma forma de satisfazer a necessidade de definir prioridades aos recursos disponíveis.

Os documentos que apresentamos são o suporte de uma proposta e numa perspectiva de trabalho que assentam em linhas estratégicas definidas com vista a realização de um conjunto de programas e acções, prosseguindo a consolidação de uma política de desenvolvimento, voltada para a resolução dos problemas e a satisfação das necessidades da população.

O valor previsto para as Grandes Opções do Plano no exercício 2010 é de 9.195.973,00 €, sendo que deste fazem parte o Plano Plurianual de Investimentos cujo valor é 7.684.049,00 € e o Plano de Actividades Municipal que representa 1.511.924,00 €.

As fontes de financiamento destas opções são as transferências do Fundo de Equilíbrio Financeiro, Fundo Social Municipal, Participação Fixa no IRS, a participação nos programas Comunitários, e a venda de bens de investimento, a aplicar no conjunto de quatro funções a seguir detalhadas.

Uma das classificações previstas no ponto 3.1.5.1 do POCAL é a classificação funcional. De uma forma geral podemos distinguir quatro grandes funções, para as quais será demonstrada a distribuição das dotações no caso da nossa autarquia.

Tal como o gráfico n.º1 nos permite perceber, as funções sociais continuam a ser a aposta determinada desta autarquia, assentando na busca consistente de serviços sociais cada vez melhores para os seus munícipes, sejam eles a educação, serviços de saneamento e abastecimento de água, segurança e acção social, serviços culturais desportivos e recreativos ou até a habitação. Assim, do total das Grandes Opções do Plano, as funções sociais representam cerca de 74 %, seguidas pelas funções económicas 15 %. Com menor significado, as outras funções e funções gerais representam 9 % e 2 %, respectivamente.

As Grandes Opções do Plano

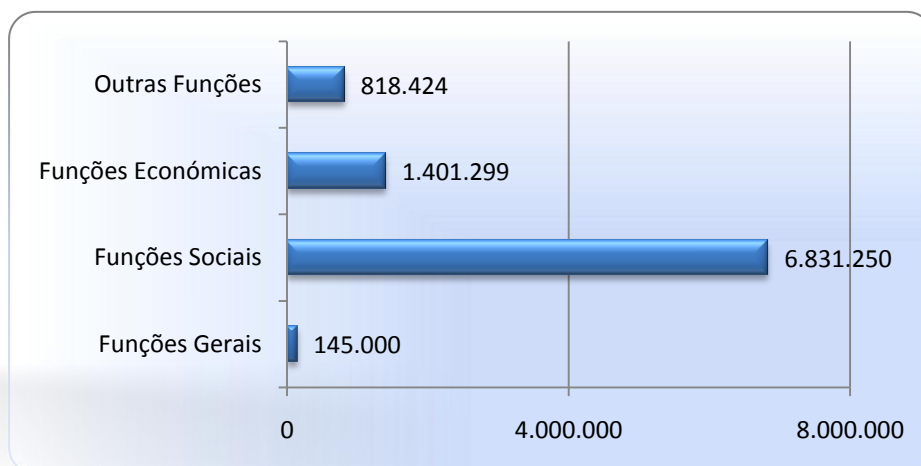


Gráfico n.º 1

1.1-FUNÇÕES SOCIAIS

Como vimos anteriormente, as funções sociais significam a maior fatia do esforço operacional no que toca ao investimento global da autarquia.

As áreas de maior realce no planeamento orçamental para o ano de 2010 relativamente ao campo social, são com se pode constatar no gráfico n.º2, o «ensino não superior», «o ordenamento do território» e o «desporto e lazer». O «saneamento, e abastecimento de água» continuam a ocupar um lugar de algum destaque no investimento desta autarquia.

Funções Sociais

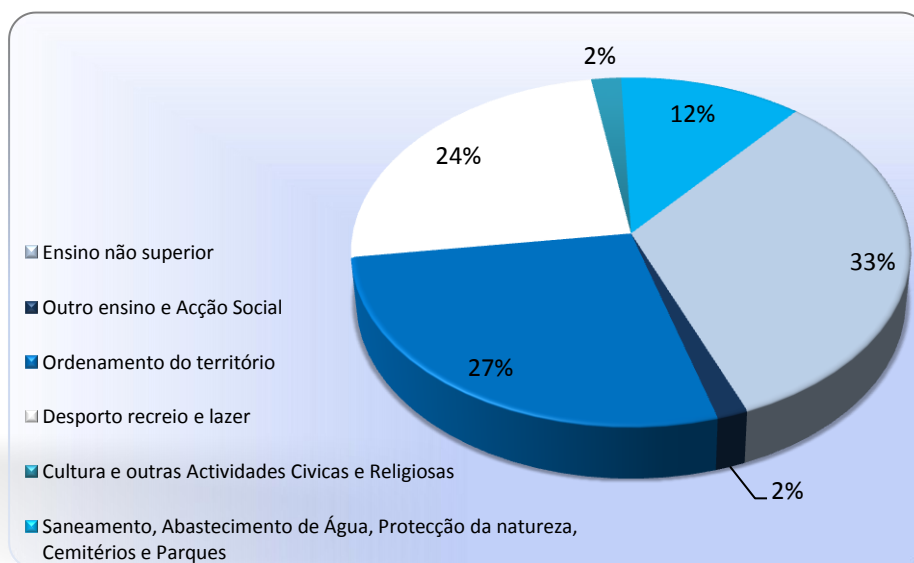


Gráfico n.º 2

1.2-FUNÇÕES ECONÓMICAS

As funções económicas representam de acordo com o gráfico n.º1 cerca de 15 % do valor definido nas Grandes Opções do Plano.

Neste plano de acção, o empenho da autarquia recai sobretudo no campo dos transportes rodoviários. Este representa, como podemos observar pelo gráfico seguinte, cerca de 91 % do total das funções económicas.

Funções Económicas

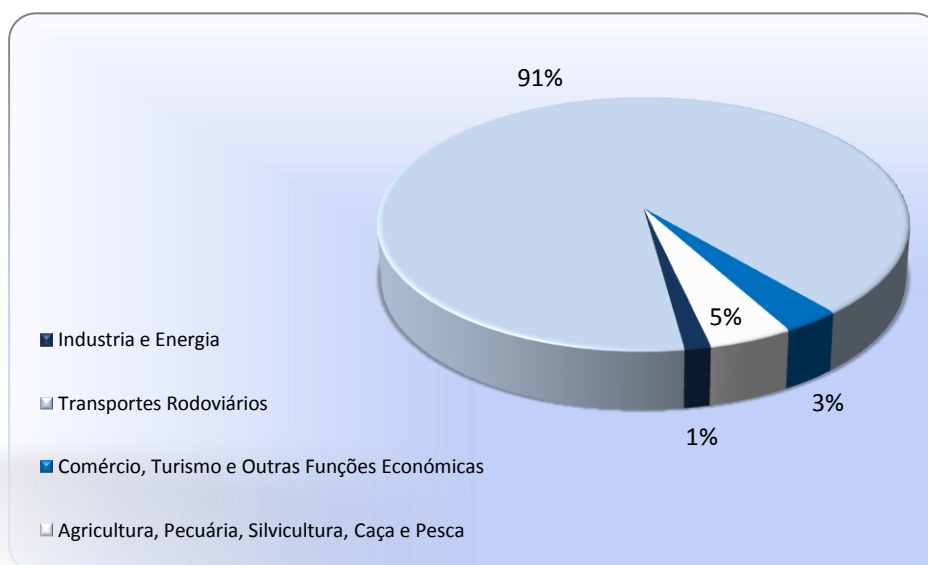


Gráfico n.º 3

1.3-OUTRAS FUNÇÕES

Nas outras funções as transferências entre administrações, designadamente para as Freguesias e Associação de Municípios do Vale do Douro Norte com 52 % e 39 % respectivamente são as rubricas de maior importância. A rubrica «outras associações», é ainda, uma rubrica de relativo peso no valor total das Outras Funções com cerca de 9 %. De realçar que as transferências para a Associação do de Municípios de vale do Douro Norte, destina-se a suportar a parte correspondente a este município nos encargos de projectos intermunicipais, como seja designadamente a recolha de lixos e limpeza urbana, encargos financeiros, e de funcionamento do aterro sanitário.

Outros Funções

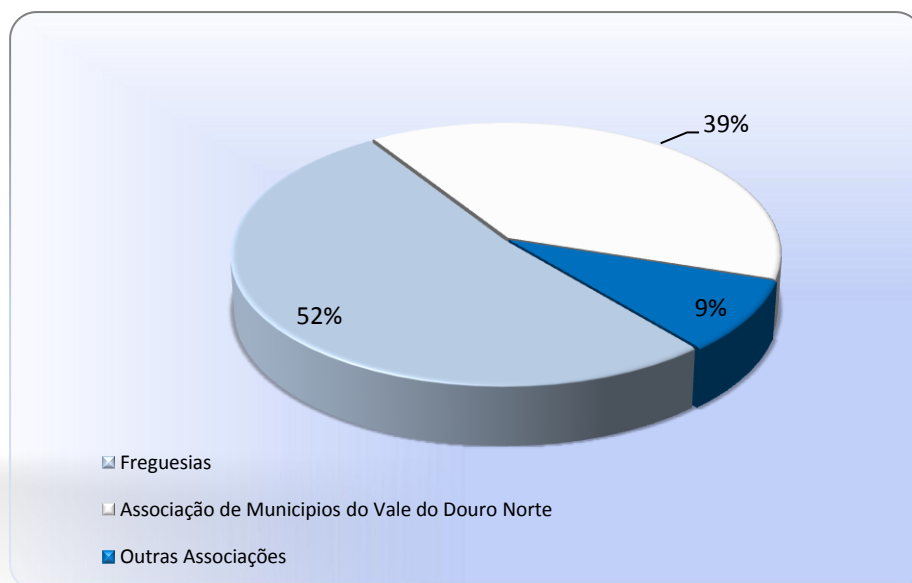


Gráfico n.º 4

Para terminar, temos as Funções Gerais representando 2 % do total da dotação das Grandes Opções do Plano, que pretendem prever encargos com os serviços gerais da administração.

2. MAPAS DAS GRANDES OPÇÕES DO PLANO

2.1-RESUMO DAS GRANDES OPÇÕES DO PLANO

OBJECTIVO	DESCRIÇÃO	REALIZADO		DESPESAS (PREVISÃO)						TOTAL PREVISTO	
		PAGAM. ATÉ 1-OUT-2009	PAGAM. PREV DE OUT-DEZ	ANO EM CURSO (FINANCIAMENTO)			ANOS SEGUINTE				
				TOTAL	DEFINIDO	NÃO DEFIN	2011	2012	2013		OUTROS
1.	Funções Gerais	4.580,74	1.158,55	145.000,00	145.000,00						150.739,29
1.1.	SERVIÇOS GERAIS DA ADMINISTRAÇÃO PÚBLICA	4.580,74	1.158,55	65.000,00	65.000,00						70.739,29
1.1.1.	ADMINISTRAÇÃO GERAL	4.580,74	1.158,55	65.000,00	65.000,00						70.739,29
1.2.	SEGURANÇA E ORDENS PÚBLICAS			80.000,00	80.000,00						80.000,00
1.2.1.	PROTECÇÃO CIVIL E LUTA E CONTRA INCÊNDIOS			80.000,00	80.000,00						80.000,00
2.	Funções Sociais	313.237,88	76.579,68	7.231.249,85	6.831.249,85	400.000,00	705.400,00				8.326.467,41
2.1.	EDUCAÇÃO	23.463,55	504,00	2.352.000,00	2.352.000,00		550.000,00				2.925.967,55
2.1.1.	ENSINO NÃO SUPERIOR	23.463,55	504,00	2.347.000,00	2.347.000,00		550.000,00				2.920.967,55
2.1.1.1.	PRÉ-ESCOLAR	1.521,00	504,00	8.000,00	8.000,00						10.025,00
2.1.1.2.	ENSINO NÃO SUPERIOR	21.942,55		2.280.000,00	2.280.000,00		550.000,00				2.851.942,55
2.1.1.3.	ENSINO PROFISSIONAL			59.000,00	59.000,00						59.000,00
2.1.2.	SERVIÇOS AUXILIARES DE ENSINO			5.000,00	5.000,00						5.000,00
2.1.2.4.	ENSINO			5.000,00	5.000,00						5.000,00
2.3.	SEGURANÇA E ACÇÃO SOCIAL			41.500,00	41.500,00						41.500,00
2.3.2.	ACÇÃO SOCIAL			41.500,00	41.500,00						41.500,00
2.4.	HABITAÇÃO E SERVIÇOS COLECTIVOS	277.555,54	75.875,68	2.989.569,85	2.589.569,85	400.000,00	155.400,00				3.498.401,07
2.4.1.	HABITAÇÃO			5.000,00	5.000,00						5.000,00
2.4.2.	ORDENAMENTO DE TERRITÓRIO	75.664,49	18.091,27	2.307.236,00	1.907.236,00	400.000,00	155.400,00				2.556.391,76
2.4.3.	SANEAMENTO	9.191,87	1.500,00	187.635,55	187.635,55						198.327,42
2.4.4.	ABASTECIMENTO DE ÁGUA	141.991,55	55.784,41	349.382,00	349.382,00						547.157,96
2.4.6.	PROTECÇÃO DO MEIO AMB. E CONSERVAÇÃO DA NATUREZA	50.707,63	500,00	140.316,30	140.316,30						191.523,93
2.4.6.2.	CEMITÉRIOS	50.707,63	500,00	85.000,00	85.000,00						136.207,63
2.4.6.4.	PARQUES E AFINS			55.316,30	55.316,30						55.316,30
2.5.	SERVIÇOS CULTURAIS RECREATIVOS E RELIGIOSOS	12.218,79	200,00	1.848.180,00	1.848.180,00						1.860.598,79
2.5.1.	CULTURA	4.956,98		90.000,00	90.000,00						94.956,98
2.5.2.	DESPORTO RECREIO E LAZER	7.261,81	200,00	1.714.180,00	1.714.180,00						1.721.641,81
2.5.3.	OUTRAS ACTIVIDADES CIVICAS E RELIGIOSAS			44.000,00	44.000,00						44.000,00
3.	Funções Económicas	649.752,10	22.000,00	1.501.299,15	1.401.299,15	100.000,00	290.000,00				2.463.051,25
3.1.	AGRICULTURA, PECUÁRIA, SILVICULTURA, CAÇA E PESCA			64.000,00	64.000,00						64.000,00
3.1.0.	AGRICULTURA, PECUÁRIA, SILVICULTURA, CAÇA E PESCA			4.000,00	4.000,00						4.000,00
3.1.0.1.	PROMOÇÃO DA AGRICULTURA			4.000,00	4.000,00						4.000,00
3.1.1.	AGRICULTURA, SILVICULTURA E CAÇA			60.000,00	60.000,00						60.000,00
3.2.	INDUSTRIA E ENERGIA	9.098,41		20.000,00	20.000,00						29.098,41
3.2.2.	ENERGIA	9.098,41		20.000,00	20.000,00						29.098,41
3.3.	TRANSPORTES E COMUNICAÇÕES	640.653,69	22.000,00	1.373.299,15	1.273.299,15	100.000,00	290.000,00				2.325.952,84
3.3.1.	TRANSPORTES RODOVIÁRIOS	640.653,69	22.000,00	1.373.299,15	1.273.299,15	100.000,00	290.000,00				2.325.952,84
3.4.	COMERCIO E TURISMO			5.000,00	5.000,00						5.000,00
3.4.2.	TURISMO			5.000,00	5.000,00						5.000,00
3.5.	OUTRAS FUNÇÕES ECONOMICAS			39.000,00	39.000,00						39.000,00
3.5.0.	OUTRAS FUNÇÕES ECONOMICAS			39.000,00	39.000,00						39.000,00
4.	OUTRAS FUNÇÕES			818.424,00	818.424,00						818.424,00
4.2.	TRANSFERÊNCIAS ENTRE ADMINISTRAÇÕES			768.424,00	768.424,00						768.424,00
4.2.1.	TRANSFERÊNCIAS ENTRE ADMINISTRAÇÕES			768.424,00	768.424,00						768.424,00
4.2.1.1.	AMVDN (ASSOC. MUNIC. VALE DOURO NORTE)			320.000,00	320.000,00						320.000,00
4.2.1.2.	ASSOCIAÇÃO NACIONAL DE MUNICIPIOS			8.000,00	8.000,00						8.000,00
4.2.1.3.	OUTRAS ASSOCIAÇÕES			15.000,00	15.000,00						15.000,00
4.2.1.4.	FREGUESIAS			425.424,00	425.424,00						425.424,00
4.3.	DIVERSAS NÃO ESPECIFICADAS			50.000,00	50.000,00						50.000,00
	A TRANSPORTAR ...	967.570,72	99.738,23	9.645.973,00	9.145.973,00	500.000,00	995.400,00				11.708.681,95

OBJECTIVO	DESCRIÇÃO	REALIZADO		DESPESAS (PREVISÃO)						TOTAL PREVISTO	
		PAGAM. ATÉ 1-OUT-2009	PAGAM. PREV DE OUT-DEZ	ANO EM CURSO (FINANCIAMENTO)			ANOS SEGUINTE				
				TOTAL	DEFINIDO	NÃO DEFIN	2011	2012	2013		OUTROS
	A TRANSPORTAR ...	967.570,72	99.738,23	9.645.973,00	9.145.973,00	500.000,00	995.400,00				11.708.681,95
4.3.3.	ACÇÃO SOCIAL NO ÂMBITO DE PROJECTOS ESPECIAIS			50.000,00	50.000,00						50.000,00
	TOTAL GERAL	967.570,72	99.738,23	9.695.973,00	9.195.973,00	500.000,00	995.400,00				11.758.681,95

2.2-RESUMO DO PLANO PLURIANUAL DE INVESTIMENTOS

OBJECTIVO	DESCRIÇÃO	REALIZADO		DESPESAS (PREVISÃO)						TOTAL PREVISTO	
		PAGAM. ATÉ 1-OUT-2009	PAGAM. PREV DE OUT-DEZ	ANO EM CURSO (FINANCIAMENTO)			ANOS SEGUINTE				
				TOTAL	DEFINIDO	NÃO DEFIN	2011	2012	2013		OUTROS
1.	Funções Gerais	4.580,74	1.158,55	65.000,00	65.000,00						70.739,29
1.1.	SERVIÇOS GERAIS DA ADMINISTRAÇÃO PÚBLICA	4.580,74	1.158,55	65.000,00	65.000,00						70.739,29
1.1.1.	ADMINISTRAÇÃO GERAL	4.580,74	1.158,55	65.000,00	65.000,00						70.739,29
2.	Funções Sociais	313.237,88	76.579,68	6.722.749,85	6.322.749,85	400.000,00	705.400,00				7.817.967,41
2.1.	EDUCAÇÃO	23.463,55	504,00	2.274.000,00	2.274.000,00		550.000,00				2.847.967,55
2.1.1.	ENSINO NÃO SUPERIOR	23.463,55	504,00	2.269.000,00	2.269.000,00		550.000,00				2.847.967,55
2.1.1.1.	PRÉ-ESCOLAR	1.521,00	504,00	8.000,00	8.000,00						10.025,00
2.1.1.2.	ENSINO NÃO SUPERIOR	21.942,55		2.261.000,00	2.261.000,00		550.000,00				2.837.942,55
2.1.2.	SERVIÇOS AUXILIARES DE ENSINO			5.000,00	5.000,00						5.000,00
2.1.2.4.	ENSINO			5.000,00	5.000,00						5.000,00
2.4.	HABITAÇÃO E SERVIÇOS COLECTIVOS	277.555,54	75.875,68	2.989.569,85	2.589.569,85	400.000,00	155.400,00				3.498.401,07
2.4.1.	HABITAÇÃO			5.000,00	5.000,00						5.000,00
2.4.2.	ORDENAMENTO DE TERRITÓRIO	75.664,49	18.091,27	2.307.236,00	1.907.236,00	400.000,00	155.400,00				2.556.391,76
2.4.3.	SANEAMENTO	9.191,87	1.500,00	187.635,55	187.635,55						198.327,42
2.4.4.	ABASTECIMENTO DE ÁGUA	141.991,55	55.784,41	349.382,00	349.382,00						547.157,96
2.4.6.	PROTECÇÃO DO MEIO AMB. E CONSERVAÇÃO DA NATUREZA	50.707,63	500,00	140.316,30	140.316,30						191.523,93
2.4.6.2.	CEMITÉRIOS	50.707,63	500,00	85.000,00	85.000,00						136.207,63
2.4.6.4.	PARQUES E AFINS			55.316,30	55.316,30						55.316,30
2.5.	SERVIÇOS CULTURAIS RECREATIVOS E RELIGIOSOS	12.218,79	200,00	1.459.180,00	1.459.180,00						1.471.598,79
2.5.1.	CULTURA	4.956,98		25.000,00	25.000,00						29.956,98
2.5.2.	DESPORTO RECREIO E LAZER	7.261,81	200,00	1.434.180,00	1.434.180,00						1.441.641,81
3.	Funções Económicas	649.752,10	22.000,00	1.396.299,15	1.296.299,15	100.000,00	290.000,00				2.358.051,25
3.1.	AGRICULTURA, PECUÁRIA, SILVICULTURA, CAÇA E PESCA			12.000,00	12.000,00						12.000,00
3.1.0.	AGRICULTURA, PECUÁRIA, SILVICULTURA, CAÇA E PESCA			2.000,00	2.000,00						2.000,00
3.1.0.1.	PROMOÇÃO DA AGRICULTURA			2.000,00	2.000,00						2.000,00
3.1.1.	AGRICULTURA, SILVICULTURA E CAÇA			10.000,00	10.000,00						10.000,00
3.2.	INDÚSTRIA E ENERGIA	9.098,41		20.000,00	20.000,00						29.098,41
3.2.2.	ENERGIA	9.098,41		20.000,00	20.000,00						29.098,41
3.3.	TRANSPORTES E COMUNICAÇÕES	640.653,69	22.000,00	1.358.299,15	1.258.299,15	100.000,00	290.000,00				2.310.952,84
3.3.1.	TRANSPORTES RODOVIÁRIOS	640.653,69	22.000,00	1.358.299,15	1.258.299,15	100.000,00	290.000,00				2.310.952,84
3.4.	COMERCIO E TURISMO			5.000,00	5.000,00						5.000,00
3.4.2.	TURISMO			5.000,00	5.000,00						5.000,00
3.5.	OUTRAS FUNÇÕES ECONOMICAS			1.000,00	1.000,00						1.000,00
3.5.0.	OUTRAS FUNÇÕES ECONOMICAS			1.000,00	1.000,00						1.000,00
	TOTAL GERAL	967.570,72	99.738,23	8.184.049,00	7.684.049,00	500.000,00	995.400,00				10.246.757,95

2.3-PLANO PLURIANUAL DE INVESTIMENTOS

OBJECTIVO	CÓDIGO DA CLASSIFIC. ECONÓMICA	CÓDIGO/ANO/NUMERO DO PROJ. ACÇÃO	DESCRIÇÃO	FORMA DE REALIZAÇÃO	FONTE DE FINANCIAMENTO			RESPON SÁVEL	DATAS		REALIZADO		DESPESAS DE INVESTIMENTO (PREVISÃO)						TOTAL PREVISTO		
					AC	AA	FC		EX	INICIO	FIM	PAGAM. ATÉ 1-OUT-2009	PAGAM. PREV DE OUT-DEZ	ANO EM CURSO (FINANCIAMENTO)			ANOS SEGUINTE				
														TOTAL	DEFINIDO	NÃO DEFIN	2011	2012		2013	OUTROS
1.			Funções gerais								4.580,74	1.158,55	65.000,00	65.000,00					70.739,29		
1.1.			Serviços gerais de administração pública								4.580,74	1.158,55	65.000,00	65.000,00					70.739,29		
1.1.1.			Administração geral								4.580,74	1.158,55	65.000,00	65.000,00					70.739,29		
1.1.1.1.		01	2007								4.484,75	1.050,55	10.000,00	10.000,00					15.535,30		
1.1.1.1.	02/070107	0101	2007	22	OUTRA	100.0		DF	2007/01/01	2010/12/31	3	4.484,75	1.050,55	10.000,00	10.000,00					15.535,30	
1.1.1.1.		01	2009									95,99	108,00	55.000,00	55.000,00					55.203,99	
1.1.1.1.	02/07010301	0101	2009	11	EMPREITADA	100.0		DOM	2009/01/01	2010/12/31	0			50.000,00	50.000,00					50.000,00	
1.1.1.1.	02/070109	0102	2009	12	OUTRA	100.0		DAF	2009/01/01	2010/12/31	0	95,99	108,00	5.000,00	5.000,00					5.203,99	
2.			Funções sociais								313.237,88	76.579,68	6.722.749,85	6.322.749,85	400.000,00	705.400,00				7.817.967,41	
2.1.			Educação								23.463,55	504,00	2.274.000,00	2.274.000,00		550.000,00				2.847.967,55	
2.1.1.			Ensino não superior								23.463,55	504,00	2.269.000,00	2.269.000,00		550.000,00				2.842.967,55	
2.1.1.1.			Pré-escolar								1.521,00	504,00	8.000,00	8.000,00						10.025,00	
2.1.1.1.1.		01	2009								1.521,00	504,00	8.000,00	8.000,00						10.025,00	
2.1.1.1.1.	05/07011002	0101	2009	13	OUTRA	100.0		DOM	2009/01/01	2010/12/31	0	1.521,00	504,00	8.000,00	8.000,00					10.025,00	
2.1.1.2.			Ensino básico								21.942,55		2.261.000,00	2.261.000,00		550.000,00				2.832.942,55	
2.1.1.2.1.		01	2007								13.310,00		2.207.000,00	2.207.000,00		550.000,00				2.770.310,00	
2.1.1.2.1.	05/07010305	0101	2007	1	OUTRA	30.0	70.0	DOM	2007/01/01	2010/12/31	1	13.310,00		7.000,00	7.000,00					20.310,00	
2.1.1.2.1.	05/07010305	0102	2007	2	OUTRA	30.0	70.0	DOM	2008/01/01	2010/12/31	1			2.200.000,00	2.200.000,00		550.000,00			2.750.000,00	
2.1.1.2.1.		01	2008								6.312,05		6.000,00	6.000,00						12.312,05	
2.1.1.2.1.	05/07010305	0101	2008	1	ADM. DIR.	100.0		DOM	2008/01/02	2010/12/31	0			1.000,00	1.000,00					1.000,00	
2.1.1.2.1.	05/07011002	0103	2008	2	ADM. DIR.	100.0		DOM	2008/01/02	2010/12/31	3	6.312,05		5.000,00	5.000,00					11.312,05	
2.1.1.2.1.		01	2009								2.320,50		20.000,00	20.000,00						22.320,50	
2.1.1.2.1.	05/07010305	0101	2009	10	ADM. DIR.	100.0		DOM	2009/01/01	2010/12/31	0	2.320,50		20.000,00	20.000,00					22.320,50	
2.1.1.2.1.		02	2010										28.000,00	28.000,00						28.000,00	
2.1.1.2.1.	05/07010602	0201	2010	1	OUTRA	100.0		DF	2010/01/02	2010/12/31	3			28.000,00	28.000,00					28.000,00	
2.1.2.			Serviços auxiliares de ensino										5.000,00	5.000,00						5.000,00	
2.1.2.1.		01	2010										5.000,00	5.000,00						5.000,00	
2.1.2.1.	05/07010307	0101	2010	2	EMPREITADA	100.0		DOM	2010/01/02	2010/12/31	0			5.000,00	5.000,00					5.000,00	
2.4.			Habituação e serviços colectivos								277.555,54	75.875,68	2.989.569,85	2.589.569,85	400.000,00	155.400,00				3.498.401,07	
2.4.1.		01	2010										5.000,00	5.000,00						5.000,00	
2.4.1.1.		01	2010										5.000,00	5.000,00						5.000,00	
2.4.1.1.	03/07010203	0101	2010	3	EMPREITADA	100.0		DOM	2010/01/02	2010/12/31	0			5.000,00	5.000,00					5.000,00	
2.4.2.		23	2003								75.664,49	18.091,27	2.307.236,00	1.907.236,00	400.000,00	155.400,00				2.556.391,76	
2.4.2.1.		23	2003								56.457,25	5.000,00	15.000,00	15.000,00						76.457,25	
2.4.2.1.	03/07010401	2302	2003	5	EMPREITADA	100.0		DPEU	2003/01/01	2010/12/31	3	56.457,25	5.000,00	15.000,00	15.000,00					76.457,25	
2.4.2.1.		01	2007										2.000,00	2.000,00						2.000,00	
2.4.2.1.	03/07010413	0101	2007	4	OUTRA	100.0		DOM	2008/01/02	2010/12/31	0			1.000,00	1.000,00					1.000,00	
2.4.2.1.	03/07010413	0102	2007	5	OUTRA	100.0		DOM	2007/01/01	2010/12/31	0			1.000,00	1.000,00					1.000,00	
2.4.2.1.		02	2007								847,17	345,77	11.000,00	11.000,00						12.192,94	
2.4.2.1.	03/070107	0201	2007	23	OUTRA	100.0		DOM	2007/01/01	2010/12/31	3	847,17	345,77	11.000,00	11.000,00					12.192,94	
2.4.2.1.		03	2007								623,47	250,00	4.300,00	4.300,00						5.173,47	
A TRANSPORTAR ...											85.348,71	7.008,32	2.372.000,00	2.372.000,00		550.000,00				3.014.357,03	

OBJECTIVO	CÓDIGO DA CLASSIFIC. ECONÓMICA	CÓDIGO/ANO/NUMERO DO PROJ. ACÇÃO	DESCRIÇÃO	FORMA DE REALIZAÇÃO	FONTE DE FINANCIAMENTO			RESPON SÁVEL	DATAS		REALIZADO		DESPESAS DE INVESTIMENTO (PREVISÃO)						TOTAL PREVISTO		
					AC	AA	FC		EX	INICIO	FIM	PAGAM. ATÉ 1-OUT-2009	PAGAM. PREV DE OUT-DEZ	ANO EM CURSO (FINANCIAMENTO)			ANOS SEGUINTE				
														TOTAL	DEFINIDO	NÃO DEFIN	2011	2012		2013	OUTROS
A TRANSPORTAR ...											85.348,71	7.008,32	2.372.000,00	2.372.000,00		550.000,00				3.014.357,03	
2.4.2.		0301	2007	25	AQUISIÇÃO	OUTRA	100.0	DOM	2007/01/01	2010/12/01	4	623,47	250,00	4.300,00						5.173,47	
2.4.2.	03/070111	0301	2007	25																	
2.4.2.	04/070111	0301	2007	25																	
2.4.2.		05	2007		REQUALIFICAÇÃO DO LARGO DE MOURA							10.241,10	5.000,00	97.500,00	97.500,00					112.741,10	
2.4.2.	03/07010405	0502	2007	31	EXECUÇÃO	EMPREITADA	100.0	DAGU	2007/01/01	2010/12/31	0	10.241,10	5.000,00	97.500,00	97.500,00					112.741,10	
2.4.2.		01	2008		PARQUE URBANO							7.495,50	7.495,50	2.029.400,00	1.629.400,00	400.000,00	155.400,00			2.199.791,00	
2.4.2.	03/07010401	0101	2008	17	PROJECTO	OUTRA	30.0	DOM	2008/01/02	2010/12/31	0	7.495,50	7.495,50	55.000,00	55.000,00					69.991,00	
2.4.2.	03/07010401	0102	2008	18	EXECUÇÃO	EMPREITADA	30.0	DOM	2008/01/02	2010/12/31	0			1.974.400,00	1.574.400,00	400.000,00	155.400,00			2.129.800,00	
2.4.2.		02	2008		MONUMENTOS E ESCULTURAS									41.000,00	41.000,00					41.000,00	
2.4.2.	03/07010401	0201	2008	19	PROJECTO	EMPREITADA	100.0	DOM	2008/01/02	2010/12/31	0			1.000,00	1.000,00					1.000,00	
2.4.2.	03/07010401	0202	2008	20	EXECUÇÃO	EMPREITADA	100.0	DOM	2008/01/02	2010/12/31	0			40.000,00	40.000,00					40.000,00	
2.4.2.	03/07010413	03	2008	8	CARTOGRAFIA DIGITAL DO CONCELHO	OUTRA	100.0	DOM	2008/01/02	2010/12/31	0			500,00	500,00					500,00	
2.4.2.	03/07010413	04	2008	9	LEVANTAMENTO TOPOGRAFICO E AEROFOTOGRAFICOS	EMPREITADA	100.0	DOM	2008/01/02	2010/12/31	0			500,00	500,00					500,00	
2.4.2.		1202	2008	7	EXECUÇÃO	EMPREITADA	100.0	DOM	2008/01/02	2009/12/31	0										
2.4.2.		16	2008		ALARGAMENTO DE RUAS EM DIVERSAS LOCALIDADES DO CONCELHO									5.000,00	5.000,00					5.000,00	
2.4.2.	03/07010202	1601	2008	10	AQUISIÇÃO DE PRÉDIOS URBANOS	OUTRA	100.0	DOM	2008/01/02	2010/12/31	0			5.000,00	5.000,00					5.000,00	
2.4.2.		21	2008		PLANO ESTRATEGICO INTER-MUNICIPAL									500,00	500,00					500,00	
2.4.2.	03/07010413	2101	2008	4	ELABORAÇÃO	OUTRA	100.0	DAGU	2008/01/02	2010/12/31	0			500,00	500,00					500,00	
2.4.2.		22	2008		MAPAS DE RUÍDO									6.536,00	6.536,00					6.536,00	
2.4.2.	03/07010413	2201	2008	5	ELABORAÇÃO	OUTRA	100.0	DAGU	2008/01/02	2010/12/31	0			6.536,00	6.536,00					6.536,00	
2.4.2.		23	2008		ARRANJO URBANISTICO EM DIVERSAS LOCALIDADES DO CONCELHO									1.000,00	1.000,00					1.000,00	
2.4.2.	03/07010401	2301	2008	6	PROJECTO	OUTRA	100.0	DPGU	2008/01/02	2010/12/31	0			1.000,00	1.000,00					1.000,00	
2.4.2.		01	2009		ZONA INDUSTRIAL									1.000,00	1.000,00					1.000,00	
2.4.2.	03/070101	0102	2009	16	AQUISIÇÃO DE TERRENO	OUTRA	100.0	DASU	2009/01/02	2010/12/31	0			1.000,00	1.000,00					1.000,00	
2.4.2.		03	2009		PLANO GERAL DE URBANIZAÇÃO									2.000,00	2.000,00					2.000,00	
2.4.2.	03/07010499	0301	2009	32	ELABORAÇÃO	OUTRA	100.0	DASU	2009/01/01	2010/12/31	0			2.000,00	2.000,00					2.000,00	
2.4.2.		04	2009		PLANO DIRECTOR MUNICIPAL									30.000,00	30.000,00					30.000,00	
2.4.2.	03/07010413	0401	2009	33	REVISÃO AO PLANO DIRECTOR MUNICIPAL	OUTRA	100.0	DOM	2009/01/02	2010/12/31	0			30.000,00	30.000,00					30.000,00	
2.4.2.		02	2010		ARRANJO URBANISTICO NAS LOCALIDADES DO CONCELHO									60.000,00	60.000,00					60.000,00	
2.4.2.	03/07010401	0201	2010	5	EXECUÇÃO	EMPREITADA	100.0	DOM	2010/01/02	2010/12/31	0			60.000,00	60.000,00					60.000,00	
2.4.3.	04/07010402	03	2002	103	Sanearmento	EMPREITADA	100.0	DOM	2002/01/02	2010/12/31	4	9.191,87	1.500,00	187.635,55	187.635,55					198.327,42	
2.4.3.		07	2002		SANEAMENTO - CADAVAL FIOLOSHO E LEVANDEIRA									5.000,00	5.000,00					5.000,00	
2.4.3.	04/07010402	0701	2002	269	EXECUÇÃO	EMPREITADA	25.0	DOM	2001/01/02	2010/12/31	4			5.000,00	5.000,00					5.000,00	
2.4.3.	04/07010402	10	2002	117	AMPLIAÇÃO/RAMAIS	ADM. DIR.	100.0	DOM	2001/01/01	2010/12/31	3	9.191,87		14.200,00	14.200,00					23.391,87	
2.4.3.		01	2009		SANEAMENTO PARA (CORTINHAS/FONTE FRIA									95.000,00	95.000,00					95.000,00	
2.4.3.	04/07010402	0101	2009	5	EXECUÇÃO	EMPREITADA	100.0	DOM	2009/01/02	2010/12/31	0			95.000,00	95.000,00					95.000,00	
2.4.3.		01	2010		EMISSÁRIOS/RAMAIS									65.435,55	65.435,55					65.435,55	
2.4.3.	04/07010402	0101	2010	6	AMPLIAÇÃO	EMPREITADA	100.0	DOM	2010/01/02	2010/12/31	0			65.435,55	65.435,55					65.435,55	
A TRANSPORTAR ...											112.900,65	21.253,82	4.838.871,55	4.438.871,55	400.000,00	705.400,00				5.678.426,02	

OBJECTIVO	CÓDIGO DA CLASSIFIC. ECONÓMICA	CÓDIGO/ANO/NUMERO DO PROJ. ACÇÃO	DESCRIÇÃO	FORMA DE REALIZAÇÃO	FONTE DE FINANCIAMENTO			RESPON SÁVEL	DATAS		REALIZADO		DESPESAS DE INVESTIMENTO (PREVISÃO)						TOTAL PREVISTO		
					AC	AA	FC		EX	INICIO	FIM	PAGAM. ATÉ 1-OUT-2009	PAGAM. PREV DE OUT-DEZ	ANO EM CURSO (FINANCIAMENTO)			ANOS SEGUINTE				
														TOTAL	DEFINIDO	NÃO DEFIN	2011	2012		2013	OUTROS
A TRANSPORTAR ...											112.900,65	21.253,82	4.838.871,55	4.438.871,55	400.000,00	705.400,00					5.678.426,02
2.4.4.		03	2002	Abastecimento de Água							141.991,55	55.784,41	349.382,00	349.382,00						547.157,96	
2.4.4.				REFORÇO DO ABASTECIMENTO DE							58.527,34	10.000,00	108.670,00	108.670,00						177.197,34	
2.4.4.	04/07010407	0301	2002	146 REPARAÇÕES / BENEFICIAÇÕES	ADM. DIR.	100.0	DOM	2001/01/01	2010/12/31	3	19.442,52	10.000,00	73.000,00	73.000,00						102.442,52	
2.4.4.	04/07010407	0303	2002	148 AMPLIAÇÕES/ RAMAIS	ADM. DIR.	100.0	DOM	2001/01/01	2010/12/31	4	39.084,82		35.670,00	35.670,00							74.754,82
2.4.4.		06	2002	REFORÇO DO ABAST. ÁGUA À							72.117,41	42.034,41	31.045,00	31.045,00							145.196,82
				VILA DE MURÇA E ZONA NORTE																	
				DO CONCELHO COM ORIGEM RIO																	
				CURROS/SISTEMA EM ALTA																	
2.4.4.	04/07010407	0603	2002	160 EXECUÇÃO	EMPREITADA	70.0	30.0	DOM	2002/01/01	2010/12/31	4	72.117,41	42.034,41	31.045,00	31.045,00						145.196,82
2.4.4.	04/07011002	21	2003	51 EQUIPAMENTO BÁSICO	OUTRA		100.0	DOM	2003/01/01	2010/12/31	4	3.049,78	2.000,00	13.000,00	13.000,00						18.049,78
2.4.4.		05	2004	ABASTECIMENTO DE ÁGUA A										40.167,00	40.167,00						40.167,00
				CARVA E CORTINHAS																	
2.4.4.	04/07010407	0501	2004	9 ABASTECIMENTO DE ÁGUA A	EMPREITADA		40.0	60.0	DOM	2004/01/01	2010/12/31	4			40.167,00	40.167,00					40.167,00
				CARVA E CORTINHAS -																	
				EXECUÇÃO																	
2.4.4.	04/070207	19	2008	21 MAQUINARIA E EQUIPAMENTO	OUTRA		100.0	DOM	2008/04/17	2010/12/31	3	7.681,44	750,00	10.500,00	10.500,00						18.931,44
2.4.4.		1901	2008	21 AQUISIÇÃO DE								7.681,44	750,00	10.500,00	10.500,00						18.931,44
				RECTROSCAVADORA																	
2.4.4.		01	2009	ABASTECIMENTO DE ÁGUA A										60.000,00	60.000,00						60.000,00
				CORTINHAS/FONTE FRIA																	
2.4.4.	04/07010407	0101	2009	6 EXECUÇÃO	EMPREITADA		100.0	DOM	2009/01/02	2009/12/31	0			60.000,00	60.000,00						60.000,00
2.4.4.		02	2009	ABASTECIMENTO DE ÁGUA								615,58	1.000,00	4.000,00	4.000,00						5.615,58
2.4.4.	04/07010602	0201	2009	17 AQUISIÇÃO DE UMA VIATURA	OUTRA		100.0	DASU	2009/01/01	2010/12/31	2	615,58	1.000,00	4.000,00	4.000,00						5.615,58
2.4.4.		01	2010	ABASTECIMENTO DE ÁGUA AO										82.000,00	82.000,00						82.000,00
				CONCELHO																	
2.4.4.	04/07010407	0101	2010	7 REPARAÇÃO/AMPLIAÇÃO	ADM. DIR.		100.0	DOM	2010/01/02	2010/12/31	0			67.000,00	67.000,00						67.000,00
2.4.4.	04/07010407	0102	2010	8 MANUTENÇÃO DE BOMBAS	OUTRA		100.0	DOM	2010/01/02	2010/12/31	0			6.000,00	6.000,00						6.000,00
				SUBMERSÍVEIS																	
2.4.4.	04/07011002	0103	2010	20 AQUISIÇÃO DE CONTADORES	OUTRA		100.0	DOM	2010/01/02	2010/12/31	0			9.000,00	9.000,00						9.000,00
2.4.6.				Protecção do meio ambiente							50.707,63	500,00	140.316,30	140.316,30							191.523,93
				e conservação da natureza																	
2.4.6.2.				CENITÉRIOS							50.707,63	500,00	85.000,00	85.000,00							136.207,63
2.4.6.2.		01	2007	CENITÉRIOS							17.768,07		30.000,00	30.000,00							47.768,07
2.4.6.2.	03/07010412	0101	2007	18 AMPLIAÇÃO/BENEFICIAÇÃO	EMPREITADA		100.0	DAGU	2007/01/01	2010/12/31	4	17.768,07		30.000,00	30.000,00						47.768,07
2.4.6.2.		02	2007	CASAS MORTUÁRIAS							7.525,53		20.000,00	20.000,00							27.525,53
2.4.6.2.	03/07010307	0201	2007	19 CONSTRUÇÃO	EMPREITADA		100.0	DAGU	2007/01/01	2010/12/31	4	7.525,53		20.000,00	20.000,00						27.525,53
2.4.6.2.		01	2009	CASA MORTUÁRIA DE PORRAIS							25.414,03	500,00	35.000,00	35.000,00							60.914,03
2.4.6.2.	03/07010307	0101	2009	3 CONSTRUÇÃO	EMPREITADA		100.0	DOM	2009/01/02	2010/12/31	4	25.414,03	500,00	35.000,00	35.000,00						60.914,03
2.4.6.4.				PARQUES E JARDINS									55.316,30	55.316,30							55.316,30
2.4.6.4.	03/07010405	05	2004	11 JARDIM DE Sº MIGUEL	EMPREITADA		30.0	70.0	DOM	2004/01/01	2010/12/31	4			24.316,30	24.316,30					24.316,30
2.4.6.4.		0502	2004	11 EXECUÇÃO																	
2.4.6.4.		03	2008	SISTEMA DE REGA -										1.000,00	1.000,00						1.000,00
				AUTOMÁTICA JARDINS																	
2.4.6.4.	03/07010405	0301	2008	12 EXECUÇÃO	ADM. DIR.		100.0	DAGU	2008/01/02	2010/12/31	0			1.000,00	1.000,00						1.000,00
2.4.6.4.		01	2010	JARDINS E PARQUES DO										30.000,00	30.000,00						30.000,00
				CONCELHO																	
2.4.6.4.	03/07010405	0101	2010	9 MANUTENÇÃO/BENEFICIAÇÃO	EMPREITADA		100.0	DOM	2010/01/02	2010/12/31	0			30.000,00	30.000,00						30.000,00
2.5.				Serviços culturais,							12.218,79	200,00	1.459.180,00	1.459.180,00							1.471.598,79
				recreativos e religiosos																	
2.5.1.				Cultura							4.956,98		25.000,00	25.000,00							29.956,98
2.5.1.		02	2007	EQUIPAMENTO INFORMÁTICO							4.956,98		10.000,00	10.000,00							14.956,98
2.5.1.	05/070107	0201	2007	24 AQUISIÇÃO	OUTRA		100.0	DSC	2007/01/01	2010/12/31	4	4.956,98		10.000,00	10.000,00						14.956,98
A TRANSPORTAR ...											310.556,81	77.538,23	5.338.569,85	4.938.569,85	400.000,00	705.400,00					6.432.064,89

OBJECTIVO	CÓDIGO DA CLASSIFIC. ECONÓMICA	CÓDIGO/ANO/NÚMERO DO PROJ. ACÇÃO	DESCRIÇÃO	FORMA DE REALIZAÇÃO	FONTE DE FINANCIAMENTO			RESPONSÁVEL	DATAS		REALIZADO		DESPESAS DE INVESTIMENTO (PREVISÃO)						TOTAL PREVISTO			
					AC	AA	FC		EX	INÍCIO	FIM	PAGAM. ATÉ 1-OUT-2009	PAGAM. PREV DE OUT-DEZ	ANO EM CURSO (FINANCIAMENTO)			ANOS SEQUINTE					
														TOTAL	DEFINIDO	NÃO DEFIN	2011	2012		2013	OUTROS	
A TRANSPORTAR ...												967.570,72	99.738,23	8.178.049,00	7.678.049,00	500.000,00	995.400,00					10.240.757,95
3.4.2.	03/07010413	0101	2010	19	EXECUÇÃO	EMPREITADA	100.0	DOM	2010/01/02	2010/12/31	0			5.000,00	5.000,00						5.000,00	
3.5.					Outras funções económicas									1.000,00	1.000,00						1.000,00	
3.5.0.		01	2009		OUTRAS FUNÇÕES ECONÓMICAS									1.000,00	1.000,00						1.000,00	
3.5.0.		01	2009	31	TOPONÍMIA									1.000,00	1.000,00						1.000,00	
3.5.0.	03/07010409	0101	2009	31	EXECUÇÃO	EMPREITADA	100.0	DASU	2009/01/02	2010/12/31	0			1.000,00	1.000,00						1.000,00	
TOTAL GERAL ...												967.570,72	99.738,23	8.184.049,00	7.684.049,00	500.000,00	995.400,00					10.246.757,95

FASES DE EXECUÇÃO

- 0 - NÃO INICIADA
- 1 - COM PROJECTO TÉCNICO
- 2 - ADJUDICADA
- 3 - EXECUÇÃO FÍSICA ATÉ 50%
- 4 - EXECUÇÃO FÍSICA SUPERIOR A 50%
- 9 - CONCLUÍDA

O PRESIDENTE DO ORGÃO EXECUTIVO

Em ___ de _____ de ____

ORGÃO EXECUTIVO

Em ___ de _____ de ____

2.4-RESUMO DO PLANO DE ACTIVIDADES MUNICIPAL

OBJECTIVO	DESCRIÇÃO	REALIZADO		DESPESAS (PREVISÃO)						TOTAL PREVISTO	
		PAGAM. ATÉ 1-OUT-2009	PAGAM. PREV DE OUT-DEZ	ANO EM CURSO (FINANCIAMENTO)			ANOS SEGUINTE				
				TOTAL	DEFINIDO	NÃO DEFIN	2011	2012	2013		OUTROS
1.	Funções Gerais			80.000,00	80.000,00						80.000,00
1.2.	SEGURANÇA E ORDENS PÚBLICAS			80.000,00	80.000,00						80.000,00
1.2.1.	PROTECÇÃO CIVIL E LUTA E CONTRA INCÊNDIOS			80.000,00	80.000,00						80.000,00
2.	Funções Sociais			508.500,00	508.500,00						508.500,00
2.1.	EDUCAÇÃO			78.000,00	78.000,00						78.000,00
2.1.1.	ENSINO NÃO SUPERIOR			78.000,00	78.000,00						78.000,00
2.1.1.2.	ENSINO NÃO SUPERIOR			19.000,00	19.000,00						19.000,00
2.1.1.3.	ENSINO PROFISSIONAL			59.000,00	59.000,00						59.000,00
2.3.	SEGURANÇA E ACÇÃO SOCIAL			41.500,00	41.500,00						41.500,00
2.3.2.	ACÇÃO SOCIAL			41.500,00	41.500,00						41.500,00
2.5.	SERVIÇOS CULTURAIS RECREATIVOS E RELIGIOSOS			389.000,00	389.000,00						389.000,00
2.5.1.	CULTURA			65.000,00	65.000,00						65.000,00
2.5.2.	DESPORTO RECREIO E LAZER			280.000,00	280.000,00						280.000,00
2.5.3.	OUTRAS ACTIVIDADES CIVICAS E RELIGIOSAS			44.000,00	44.000,00						44.000,00
3.	Funções Económicas			105.000,00	105.000,00						105.000,00
3.1.	AGRICULTURA, PECUÁRIA, SILVICULTURA, CAÇA E PESCA			52.000,00	52.000,00						52.000,00
3.1.0.	AGRICULTURA, PECUÁRIA, SILVICULTURA, CAÇA E PESCA			2.000,00	2.000,00						2.000,00
3.1.0.1.	PROMOÇÃO DA AGRICULTURA			2.000,00	2.000,00						2.000,00
3.1.1.	AGRICULTURA, SILVICULTURA E CAÇA			50.000,00	50.000,00						50.000,00
3.3.	TRANSPORTES E COMUNICAÇÕES			15.000,00	15.000,00						15.000,00
3.3.1.	TRANSPORTES RODOVIÁRIOS			15.000,00	15.000,00						15.000,00
3.5.	OUTRAS FUNÇÕES ECONOMICAS			38.000,00	38.000,00						38.000,00
3.5.0.	OUTRAS FUNÇÕES ECONOMICAS			38.000,00	38.000,00						38.000,00
4.	Outras Funções			818.424,00	818.424,00						818.424,00
4.2.	TRANSFERÊNCIAS ENTRE ADMINISTRAÇÕES			768.424,00	768.424,00						768.424,00
4.2.1.	TRANSFERÊNCIAS ENTRE ADMINISTRAÇÕES			768.424,00	768.424,00						768.424,00
4.2.1.1.	AMVDN (ASSOC. MUNIC. VALE DOURO NORTE)			320.000,00	320.000,00						320.000,00
4.2.1.2.	ASSOCIAÇÃO NACIONAL DE MUNICIPIOS			8.000,00	8.000,00						8.000,00
4.2.1.3.	OUTRAS ASSOCIAÇÕES			15.000,00	15.000,00						15.000,00
4.2.1.4.	FREGUESIAS			425.424,00	425.424,00						425.424,00
4.3.	DIVERSAS NÃO ESPECIFICADAS			50.000,00	50.000,00						50.000,00
4.3.3.	ACÇÃO SOCIAL NO ÂMBITO DE PROJECTOS ESPECIAIS			50.000,00	50.000,00						50.000,00
	TOTAL GERAL			1.511.924,00	1.511.924,00						1.511.924,00

2.5-PLANO DE ACTIVIDADES MUNICIPAL

OBJECTIVO	CÓDIGO DA CLASSIFIC. ECONÓMICA	CÓDIGO/ANO/NUMERO DO PROJ. ACÇÃO	DESCRIÇÃO	FORMA DE REALIZAÇÃO	FONTE DE FINANCIAMENTO			RESPONSÁVEL	DATAS		REALIZADO		DESPESAS (PREVISÃO)						TOTAL PREVISTO
					AC	AA	FC		EX	PAGAM. ATÉ 1-OUT-2009	PAGAM. PREV DE OUT-DEZ	ANO EM CURSO (FINANCIAMENTO)			ANOS SEQUINTE				
												TOTAL	DEFINIDO	NÃO DEFIN	2011	2012	2013	OUTROS	
1.			Funções gerais									80.000,00	80.000,00						80.000,00
1.2.			Segurança e ordem públicas									80.000,00	80.000,00						80.000,00
1.2.1.			Protecção civil e luta contra incêndios									80.000,00	80.000,00						80.000,00
1.2.1.1.		01	2009	ASSOCIAÇÃO HUMANITÁRIA DOS BOMBEIROS VOLUNTÁRIOS DE MURÇA								25.000,00	25.000,00						25.000,00
1.2.1.1.	0103/040701	0101	2009	6 EQUIPAS DE INTERVENÇÃO PREVENTIVA		100.0			2009/01/01	2009/12/31		25.000,00	25.000,00						25.000,00
1.2.1.1.		01	2010	PROTECÇÃO CIVIL								55.000,00	55.000,00						55.000,00
1.2.1.1.	0103/040701	0101	2010	1 PROTECÇÃO CIVIL - CORRENTES		100.0			2010/01/02	2010/12/31		50.000,00	50.000,00						50.000,00
1.2.1.1.	0103/08070102	0102	2010	2 PROTECÇÃO CIVIL - CAPITAL		100.0			2010/01/02	2010/12/31		5.000,00	5.000,00						5.000,00
2.			Funções sociais									508.500,00	508.500,00						508.500,00
2.1.			Educação									78.000,00	78.000,00						78.000,00
2.1.1.			Ensino não superior									78.000,00	78.000,00						78.000,00
2.1.1.2.			ENSINO BÁSICO									19.000,00	19.000,00						19.000,00
2.1.1.2.1.		01	2010	ENSINO BÁSICO E SECUNDÁRIO								19.000,00	19.000,00						19.000,00
2.1.1.2.1.	0103/040701	0101	2010	3 AGRUPAMENTO VERTICAL DE ESCOLAS		100.0			2010/01/02	2010/12/31		19.000,00	19.000,00						19.000,00
2.1.1.3.			ENSINO SECUNDÁRIO									59.000,00	59.000,00						59.000,00
2.1.1.3.1.		01	2010	ENSINO PROFISSIONAL								59.000,00	59.000,00						59.000,00
2.1.1.3.1.	0103/040701	0101	2010	4 ESCOLA PROFISSIONAL DE MURÇA - CORRENTES		100.0			2010/01/02	2010/12/31		20.000,00	20.000,00						20.000,00
2.1.1.3.1.	0103/08070101	0102	2010	5 ESCOLA PROFISSIONAL DE MURÇA - CAPITAL		100.0			2010/01/02	2010/12/31		39.000,00	39.000,00						39.000,00
2.3.			Segurança e acção sociais									41.500,00	41.500,00						41.500,00
2.3.2.			Acção social									41.500,00	41.500,00						41.500,00
2.3.2.1.		03	2002	INSTITUIÇÕES DE CARÁCTER SOCIAL								40.000,00	40.000,00						40.000,00
2.3.2.1.	0103/040701	0301	2002	25 DESPESAS CORRENTES		100.0			2002/01/01	2010/12/31		40.000,00	40.000,00						40.000,00
2.3.2.1.		01	2010	CRANÇAS E JOVENS EM PERIGO								1.500,00	1.500,00						1.500,00
A TRANSPORTAR ...												198.000,00	198.000,00						198.000,00

OBJECTIVO	CÓDIGO DA CLASSIFIC. ECONÓMICA	CÓDIGO/ANO/NUMERO DO PROJ. ACÇÃO	DESCRIÇÃO	FORMA DE REALIZAÇÃO	FONTE DE FINANCIAMENTO			RESPONSÁVEL	DATAS		REALIZADO		DESPESAS (PREVISÃO)						TOTAL PREVISTO
					AC	AA	FC		EX	PAGAM. ATÉ 1-OUT-2009	PAGAM. PREV DE OUT-DEZ	ANO EM CURSO (FINANCIAMENTO)			ANOS SEQUINTE				
												TOTAL	DEFINIDO	NÃO DEFIN	2011	2012	2013	OUTROS	
A TRANSPORTAR ...												567.500,00	567.500,00						567.500,00
2.5.3.		01	2010	INSTITUIÇÕES DE CARÁCTER RELIGIOSO								21.000,00	21.000,00					21.000,00	
2.5.3.	0103/040701	0101	2010/9	INSTITUIÇÕES DE CARÁCTER RELIGIOSO - CORRENTE		100.0			2010/01/02	2010/12/31		1.000,00	1.000,00					1.000,00	
2.5.3.	0103/08070101	0102	2010/10	INSTITUIÇÕES DE CARÁCTER RELIGIOSO - CAPITAL		100.0			2010/01/02	2010/12/31		20.000,00	20.000,00					20.000,00	
3.				Funções económicas								105.000,00	105.000,00					105.000,00	
3.1.				Agricultura, pecuária, silvicultura, caça e pesca								52.000,00	52.000,00					52.000,00	
3.1.0.												2.000,00	2.000,00					2.000,00	
3.1.0.1.												2.000,00	2.000,00					2.000,00	
3.1.0.1.		01	2010	CANINHO, ACEIROS E PONTOS DE ÁGUA								2.000,00	2.000,00					2.000,00	
3.1.0.1.	0103/020225	0101	2010/11	LIMPEZA/MANUTENÇÃO		100.0			2010/01/02	2010/12/31		2.000,00	2.000,00					2.000,00	
3.1.1.												50.000,00	50.000,00					50.000,00	
3.1.1.		01	2010	TRANSFERÊNCIAS PARA A ADEGA COOPERATIVA DE MURÇA								50.000,00	50.000,00					50.000,00	
3.1.1.	0103/040701	0101	2010/13	TRANSFERÊNCIAS PARA A ADEGA COOPERATIVA DE MURÇA - CORRENTES		100.0			2010/01/02	2010/12/31		50.000,00	50.000,00					50.000,00	
3.3.				Transportes e comunicações								15.000,00	15.000,00					15.000,00	
3.3.1.				Transportes rodoviários								15.000,00	15.000,00					15.000,00	
3.3.1.		01	2010	ESTRADAS MUNICIPAIS								15.000,00	15.000,00					15.000,00	
3.3.1.	03/020203	0102	2010/15	LIMPEZA	OUTRA	100.0			2010/01/02	2010/12/31		15.000,00	15.000,00					15.000,00	
3.5.				Outras funções económicas								38.000,00	38.000,00					38.000,00	
3.5.0.				OUTRAS FUNÇÕES ECONOMICAS								38.000,00	38.000,00					38.000,00	
3.5.0.		01	2010	PALMUS								38.000,00	38.000,00					38.000,00	
3.5.0.	0103/080702	0101	2010/18	TRANSFERÊNCIAS		100.0			2010/01/02	2010/12/31		38.000,00	38.000,00					38.000,00	
4.				Outras funções								818.424,00	818.424,00					818.424,00	
4.2.				Transferências entre administrações								768.424,00	768.424,00					768.424,00	
A TRANSPORTAR ...												693.500,00	693.500,00					693.500,00	

OBJECTIVO	CÓDIGO DA CLASSIFIC. ECONÓMICA	CÓDIGO/ANO/NÚMERO DO PROJ. ACÇÃO	DESCRIÇÃO	FORMA DE REALIZAÇÃO	FONTE DE FINANCIAMENTO			RESPONSÁVEL	DATAS		REALIZADO		DESPESAS (PREVISÃO)						TOTAL PREVISTO
					AC	AA	FC		EX	PAGAM. ATÉ 1-OUT-2009	PAGAM. PREV DE OUT-DEZ	ANO EM CURSO (FINANCIAMENTO)			ANOS SEGUINTE				
												TOTAL	DEFINIDO	NÃO DEFIN	2011	2012	2013	OUTROS	
A TRANSPORTAR ...												693.500,00	693.500,00						693.500,00
4.2.1.												768.424,00	768.424,00					768.424,00	
4.2.1.1.												320.000,00	320.000,00					320.000,00	
4.2.1.1.1.	0103/080306	02	2008	1	(AMVDN)	DESPESAS DE CAPITAL		100.0		2008/01/02	2010/12/31	20.000,00	20.000,00					20.000,00	
4.2.1.1.1.	0103/040305	01	2009	2	(AMVDN)	DESPESAS CORRENTES		100.0		2009/01/01	2010/12/31	300.000,00	300.000,00					300.000,00	
4.2.1.2.												8.000,00	8.000,00					8.000,00	
4.2.1.2.1.	0103/040305	01	2009	1	ANMP (ASSOC. NACIONAL DE MUNIC. PORTUGUESES)			100.0		2009/01/01	2010/12/31	8.000,00	8.000,00					8.000,00	
4.2.1.3.												15.000,00	15.000,00					15.000,00	
4.2.1.3.1.	0103/040305	01	2010	14	OUTRAS ASSOCIAÇÕES			100.0		2010/01/02	2010/12/31	15.000,00	15.000,00					15.000,00	
4.2.1.4.												425.424,00	425.424,00					425.424,00	
4.2.1.4.1.	0103/080306	01	2002	18	FREGUESIAS			100.0		2004/01/01	2010/12/31	83.924,00	83.924,00					83.924,00	
4.2.1.4.1.	0103/040305	02	2002	294	CORRENTES					2004/01/01	2010/12/31	6.500,00	6.500,00					6.500,00	
4.2.1.4.1.		01	2010		TRANSFERENCIAS DE CAPITAL							300.000,00	300.000,00					300.000,00	
4.2.1.4.1.	0103/080306	0101	2010	16	JUNTAS DE FREGUESIA	OUTRA		100.0		2010/01/02	2010/12/31	300.000,00	300.000,00					300.000,00	
4.2.1.4.1.		02	2010		TRANSFERENCIAS CORRENTES							35.000,00	35.000,00					35.000,00	
4.2.1.4.1.	0103/040305	0201	2010	17	JUNTAS DE FREGUESIA			100.0		2010/01/02	2010/12/31	35.000,00	35.000,00					35.000,00	
4.3.					Diversas não especificadas							50.000,00	50.000,00					50.000,00	
4.3.3.												50.000,00	50.000,00					50.000,00	
4.3.3.1.		01	2010		APOIO ÀS FAMILIAS E JOVENS							40.000,00	40.000,00					40.000,00	
4.3.3.1.	0103/040802	0101	2010	19	INCENTIVO AO MATRIMÓNIO E NATALIDADE			100.0		2010/01/02	2010/12/31	40.000,00	40.000,00					40.000,00	
4.3.3.1.		02	2010		APOIO SOCIAL À HABITAÇÃO							10.000,00	10.000,00					10.000,00	
4.3.3.1.	0103/080802	0201	2010	20	BENEFICIAÇÃO DE HABITAÇÕES			100.0		2010/01/02	2010/12/31	10.000,00	10.000,00					10.000,00	
TOTAL GERAL												1.511.924,00	1.511.924,00					1.511.924,00	

FASES DE EXECUÇÃO

- 0 - NÃO INICIADA
- 1 - COM PROJECTO TÉCNICO
- 2 - ADJUDICADA
- 3 - EXECUÇÃO FÍSICA ATÉ 50%
- 4 - EXECUÇÃO FÍSICA SUPERIOR A 50%
- 9 - CONCLUÍDA

O PRESIDENTE DO ÓRGÃO EXECUTIVO

Em ___ de _____ de ___

ÓRGÃO EXECUTIVO

Em ___ de _____ de ___
